

**PARÁS N.L.**

ADMINISTRACIÓN 2024-2027

SIGAMOS TRABAJANDO CON FUERZA Y CORAZÓN

**1ER. TRIMESTRE  
SITUACION FINANCIERA  
DE ENERO A MARZO 2026**

**ABRIL 2026**



PRESIDENCIA MUNICIPAL  
PARÁS, N.L.



Ter AGF/2026

-Anexo acta =  
de cabildo en =  
copia certificada y  
USB =



PARÁS N.L.  
ADMINISTRACIÓN 2024-2027  
SIGAMOS TRABAJANDO CON FUERZA Y CORAZÓN

PARÁS, N.L. A DE 29 DE MARZO DEL 2026  
Oficio. PMPNL/ No. 83 /2026

**C.DIP. IP. ITZEL SOLEDAD CASTILLO ALMANZA  
PRESIDENTE DEL H. CONGRESO DEL ESTADO DE NUEVO LEÓN  
PRESENTE. -**

Con el fin de dar cumplimiento a lo establecido en el Artículo 33, Fracción III Inciso e), de la Ley de Gobierno Municipal del Estado de Municipal Nuevo León, me permito remitir al Honorable Congreso del Estado, los documentos de los **Informe de Avance de Gestión Financiera** correspondientes al **primer Trimestre del año 2026**, aprobados por Unanimidad de votos por el R. Ayuntamiento, en Sesión Ordinaria en Acta de **Cabildo No. 38** celebrada el día **29 de Abril del 2026**; Se adjunta al presente **USB con la información**.

Sin otro particular, reitero a usted de mi atenta y distinguida consideración.

**ATENTAMENTE  
LA C. PRESIDENTE MUNICIPAL**

*Ana Iza Oliveira Treviño*  
**MTRA. ANA IZA OLIVEIRA TREVIÑO**



PRESIDENCIA  
MUNICIPAL  
Admón 2024-2027  
Parás, N.L.

C.C.P. DIRECCION DE ATENCIÓN A MUNICIPIOS.  
C.C.P. TESORERIA MUNICIPAL  
C.C.P. ARCHIVO



Calle Zaragoza y 5 de Mayo s/n Colonia Centro,  
65450 Parás, Nuevo León / Tel: 8929950245 y 46  
presidenciaparas2021.2024@gmail.com

**MUNICIPIO DE PARAS NUEVO LEON**  
**ESTADO DE SITUACION FINANCIERA DEL 01 DE ENERO AL 31 MARZO DE DEL 2026**



2026


2025

ACTIVO	<u>2026</u>	<u>2025</u>	PASIVO	<u>2026</u>	<u>2025</u>
<b>ACTIVO CIRCULANTE</b>			<b>PASIVO CIRCULANTE</b>		
EFFECTIVO Y EQUIVALENTES	\$4,334,331.00	\$5,528,830.000	CUENTAS POR PAGAR A CORTO PLAZO	4,645,502	6,273,779
DERECHOS A RECIBIR EFECTIVO O EQUIVALENTES	\$914,501.00	\$245,179.000	DOCUMENTOS POR PAGAR A CORTO PLAZO	\$528,312	\$625,484.00
DERECHOS A RECIBIR BIENES O SERVICIOS	\$0.00	\$0.00	PORCIÓN A CORTO PLAZO DE LA DEUDA PÚBLICA A	\$0.00	\$0.00
INVENTARIOS	\$13,950.00	\$13,950.00	TÍTULOS Y VALORES A CORTO PLAZO	\$0.00	\$0.00
ALMACENES	\$0.00	\$0.00	PASIVOS DIFERIDOS A CORTO PLAZO	\$0.00	\$0.00
ESTIMACIÓN POR PÉRDIDA O DETERIORO DE	\$0.00	\$0.00	FONDOS Y BIENES DE TERCEROS EN GARANTÍA Y/O	\$0.00	\$0.00
OTROS ACTIVOS CIRCULANTES	\$0.00	\$0.00	PROVISIONES A CORTO PLAZO	\$0.00	\$0.00
<b>Total de Activos Circulantes</b>	<b>\$5,262,781.00</b>	<b>\$5,787,960</b>	OTROS PASIVOS A CORTO PLAZO	\$0.00	\$0.00
			<b>Total de Pasivos Circulantes</b>	<b>\$5,173,813</b>	<b>\$6,899,263.00</b>
<b>ACTIVO NO CIRCULANTE</b>			<b>PASIVO NO CIRCULANTE</b>		
INVERSIONES FINANCIERAS A LARGO PLAZO	\$0.00	\$0.00	CUENTAS POR PAGAR A LARGO PLAZO	\$1,000.00	\$1,000.00
DERECHOS A RECIBIR EFECTIVO O EQUIVALENTES A	\$0.00	\$0.00	DOCUMENTOS POR PAGAR A LARGO PLAZO	\$0.00	\$0.00
BIENES INMUEBLES, INFRAESTRUCTURA Y	\$104,875,955.00	\$104,875,955	DEUDA PÚBLICA A LARGO PLAZO	\$0.00	\$0.00
BIENES MUEBLES	\$6,094,061.00	\$5,679,561	PASIVOS DIFERIDOS A LARGO PLAZO	\$0.00	\$0.00
ACTIVOS INTANGIBLES	\$0.00	\$0.00	FONDOS Y BIENES DE TERCEROS EN GARANTÍA Y/O	\$0.00	\$0.00
DEPRECIACIÓN, DETERIORO Y AMORTIZACIÓN	-\$18,070,556.00	-\$18,070,556	PROVISIONES A LARGO PLAZO	\$0.00	\$0.00
ACTIVOS DIFERIDOS	\$0.00	\$0.00	<b>Total de Pasivos No Circulantes</b>	<b>\$1,000.00</b>	<b>\$1,000.00</b>
ESTIMACIÓN POR PÉRDIDA O DETERIORO DE	\$0.00	\$0.00			
OTROS ACTIVOS NO CIRCULANTES	\$0.00	\$0.00	<b>Total del Pasivos</b>	<b>\$5,174,813</b>	<b>\$6,900,263</b>
<b>Total de Activos No Circulantes</b>	<b>\$92,899,460.00</b>	<b>\$92,484,960</b>			

2026

2025

<b>Total del Activos</b>	<b>\$98,162,242</b>	<b>\$98,272,920</b>	<b>HACIENDA PÚBLICA/PATRIMONIO</b>	<b>\$603,563.00</b>	<b>\$603,563.00</b>
			HACIENDA PÚBLICA/PATRIMONIO CONTRIBUIDO	\$0.00	\$0.00
			APORTACIONES	\$0.00	\$0.00
			DONACIONES DE CAPITAL	\$0.00	\$0.00
			ACTUALIZACIÓN DE LA HACIENDA PÚBLICA/PATRIMONIO	\$603,563.00	\$603,563.00
			<b>HACIENDA PÚBLICA / PATRIMONIO GENERADO</b>	<b>\$90,769,094.00</b>	<b>\$90,769,094.00</b>
			RESULTADOS DEL EJERCICIO (AHORRO/	17,937,106	17,937,106
			RESULTADOS DE EJERCICIOS ANTERIORES	88,454,026	70,516,920
			REVALUOS	0	0
			RESERVAS	0	0
			RECTIFICACIONES DE RESULTADOS DE EJERCICIOS	2,315,068	2,315,068
			<b>EXCESO O INSUFICIENCIA EN LA ACTUALIZACIÓN DE</b>	<b>\$0.00</b>	<b>\$0.00</b>
			<b>LA HACIENDA PÚBLICA / PATRIMONIO</b>	<b>\$0.00</b>	<b>\$0.00</b>
			RESULTADO POR POSICIÓN MONETARIA	\$0.00	\$0.00
			RESULTADO POR TENENCIA DE ACTIVOS NO	\$0.00	\$0.00
			INFRAESTRUCTURA	\$0.00	\$0.00
			<b>Total Hacienda Pública/Patrimonio</b>	<b>\$92,987,429</b>	<b>\$91,372,657</b>
			<b>Total Pasivo y Hacienda Pública/Patrimonio</b>	<b>\$98,162,242</b>	<b>\$98,272,920</b>



*Amalvarez*  
 LIC. ANA IZA OLIVERA TREVIÑO  
 LA C. PRESIDENTE MUNICIPAL  
 Admón 2024-2027  
 Parás, N.L.



*Apia*  
 C.P. XOCHIL ERENDIDA SAENZ MOLINA  
 LA C. TESORERO MUNICIPAL  
 Admón 2024-2027  
 Parás, N.L.



PRESIDENCIA MUNICIPAL  
PARÁS, N.L.

SESIÓN ORDINARIA  
DEL REPUBLICANO AYUNTAMIENTO  
DE PARÁS, NUEVO LEÓN  
ACTA No. 38



PARÁS N.L. H. CONGRESO DEL ESTADO  
OFICIALIA MAIOR



Siendo las 10:00 horas del día 29-veintinueve de Abril de 2026-dos mil veintiséis reunidos en la Sala de Juntas de la Presidencia Municipal y en cumplimiento al Artículo 44 Fracción I de la Ley de Gobierno Municipal del Estado de Nuevo León, la Mtra. Ana Iza Oliveira Treviño, Presidenta Municipal y el R. Ayuntamiento Municipal integrado por:

Lic. Rolando Hernández Flores	Síndico Primero Propietario
C. Daniel Resendez Villarreal	Primer Regidor Propietario
C. Profa. y Lic. Bertha Alicia Garza García	Segunda Regidora Propietaria
C. José Omar Flores Sánchez	Tercer Regidor Propietario
C. María Julia Pérez Landa	Cuarta Regidora Propietaria
C. José Armando Gutiérrez Galván	Quinto Regidor Propietario
C. Esmeralda Ábrego López	Sexta Regidora Propietaria

*Emadaluena*

Para celebrar la Sesión Ordinaria **Acta No. 38**, dando inicio a la sesión la Presidenta Municipal Mtra. Ana Iza Oliveira Treviño, bajo el siguiente orden del día:

**ORDEN DEL DÍA**

1. Lista de asistencia.
2. Lectura y aprobación del Orden del Día.
3. Lectura del Acta anterior.
4. Aprobación del primer trimestre correspondiente del 01 de enero al 31 de marzo de 2026.
5. Asuntos Generales.

*Daniel Hernández  
Mtra. Ana Iza Oliveira Treviño*

Procediéndose inmediatamente al desahogo del orden del día de la siguiente manera:

**PUNTO NÚMERO UNO: LISTA DE ASISTENCIA.** La Secretaria de Ayuntamiento C. Dora Iris Molina Franco, tomó lista de asistencia. Encontrándose la mayoría de los integrantes de éste cabildo presentes, por lo tanto, se tiene constituido el Quórum de Ley para llevar a cabo la sesión y con fuerza legal los acuerdos que en ésta se tomen.

**PUNTO NÚMERO DOS: LECTURA Y APROBACIÓN DEL ORDEN DEL DÍA.** Estando la totalidad del R. Ayuntamiento presente, la Alcaldesa Mtra. Ana Iza Oliveira Treviño, procedió a dar Lectura al Orden del Día, mismo que puso a consideración del R. Ayuntamiento, **SIENDO APROBADO POR UNANIMIDAD.**

**PUNTO NÚMERO TRES: LECTURA DEL ACTA ANTERIOR.** La Alcaldesa, solicitó al R. Ayuntamiento la **DISPENSA DE LA LECTURA DEL ACTA ANTERIOR**, estando de acuerdo los Regidores y Síndico presentes, **SIENDO APROBADO POR UNANIMIDAD.**

*Esmeralda Abregol*





PRESIDENCIA MUNICIPAL  
PARÁS, N.L.

SESIÓN ORDINARIA  
DEL REPUBLICANO AYUNTAMIENTO  
DE PARÁS, NUEVO LEÓN  
ACTA No. 38



PARÁS N.L.  
ADMINISTRACIÓN LOCAL  
SIGUENDE PARALANZO CON HONRA Y DIGNIDAD

PUNTO NÚMERO CUATRO: APROBACIÓN DEL PRIMER TRIMESTRE CORRESPONDIENTE DEL 01 DE ENERO AL 31 DE MARZO DE 2026. La Alcaldesa pide a la Tesorera Municipal, C.P. Xóchil Erendida Sáenz Molina, proceda a dar lectura al trimestre correspondiente:

MUNICIPIO DE PARÁS NUEVO LEÓN  
ESTADO DE SITUACION FINANCIERA DEL 01 DE ENERO AL 31 MARZO DE DEL 2026

ACTIVO	2026	2025	PASIVO	2026	2025
<b>ACTIVO CIRCULANTE</b>			<b>PASIVO CIRCULANTE</b>		
EFECTIVO Y EQUIVALENTES	\$4,334,331.00	\$5,528,830.00	CUENTAS POR PAGAR A CORTO PLAZO	4,645,502	6,273,779
EFECTIVO A RECIBIR EFECTIVO O EQUIVALENTES	\$914,501.00	\$245,178.00	DOCUMENTOS POR PAGAR A CORTO PLAZO	\$528,312	\$625,484.00
EFECTIVO A RECIBIR BENEVOLENCIAS	\$0.00	\$0.00	PROVISION A CORTO PLAZO DE LA DEUDA PÚBLICA A	\$0.00	\$0.00
RENTAS POR PAGAR	\$13,950.00	\$13,950.00	RENTAS Y BENEVOLENCIAS A CORTO PLAZO	\$0.00	\$0.00
ASIGNACIONES	\$0.00	\$0.00	PASIVOS EXTERNOS A CORTO PLAZO	\$0.00	\$0.00
EFECTIVO EN LA PERMANENCIA DE DEUDA DE	\$0.00	\$0.00	PROVISIONES Y BENEVOLENCIAS EN GARANTIA	\$0.00	\$0.00
OTROS ACTIVOS CIRCULANTES	\$0.00	\$0.00	PROVISIONES A CORTO PLAZO	\$0.00	\$0.00
<b>Total de Activos Circulantes</b>	<b>\$5,282,781.00</b>	<b>\$5,787,960</b>	OTROS PASIVOS A CORTO PLAZO	\$0.00	\$0.00
<b>ACTIVO NO CIRCULANTE</b>			<b>Total de Pasivos Circulantes</b>	<b>\$5,173,813</b>	<b>\$6,898,263.00</b>
DEPRECIACIONES DE BIENES A LARGO PLAZO	\$0.00	\$0.00	<b>PASIVO NO CIRCULANTE</b>		
DEPRECIACIONES A RECIBIR EFECTIVO O EQUIVALENTES	\$0.00	\$0.00	CUENTAS POR PAGAR A LARGO PLAZO	\$1,000.00	\$1,000.00
A	\$0.00	\$0.00	DOCUMENTOS POR PAGAR A LARGO PLAZO	\$0.00	\$0.00
BENEFICIOS DE LA PARTICIPACION	\$104,875,955.00	\$104,875,955	DEUDA PÚBLICA A LARGO PLAZO	\$0.00	\$0.00
BENEFICIOS	\$6,064,061.00	\$5,679,561	PASIVOS EXTERNOS A LARGO PLAZO	\$0.00	\$0.00
ACTIVOS FINANCIEROS	\$0.00	\$0.00	PROVISIONES Y BENEVOLENCIAS EN GARANTIA	\$0.00	\$0.00
DEPRECIACIONES DE BIENES Y EQUIVALENTES	-\$18,070,556.00	-\$18,070,556	PASIVOS EXTERNOS A LARGO PLAZO	\$0.00	\$0.00
ACTIVOS OTROS	\$0.00	\$0.00	<b>Total de Pasivos No Circulantes</b>	<b>\$1,000.00</b>	<b>\$1,000.00</b>
EFECTIVO A LARGO PLAZO DE DEUDA DE	\$0.00	\$0.00			
OTROS ACTIVOS NO CIRCULANTES	\$0.00	\$0.00			
<b>Total de Activos No Circulantes</b>	<b>\$92,805,460.00</b>	<b>\$92,484,960</b>	<b>Total del Pasivos</b>	<b>\$6,174,813</b>	<b>\$8,900,263</b>
<b>Total del Activos</b>	<b>\$98,162,242</b>	<b>98,272,920</b>	<b>HACIENDA PÚBLICA/PATRIMONIO</b>		
			<b>HACIENDA PÚBLICA/PATRIMONIO CONTRIBUIDO</b>	<b>\$603,583.00</b>	<b>\$603,583.00</b>
			APORTACIONES	\$0.00	\$0.00
			DONACIONES DE CAPITAL	\$0.00	\$0.00
			ACUMULACION DE LA HACIENDA PÚBLICA/PATRIMONIO	\$603,583.00	\$603,583.00
			<b>HACIENDA PÚBLICA/PATRIMONIO GENERADO</b>	<b>\$32,382,888</b>	<b>\$30,788,094.00</b>
			RENTAS DEL EJERCICIO ANTERIOR	1,814,772	17,807,100
			RENTAS DE EJERCICIOS ANTERIORES	88,454,026	78,516,820
			RENTAS	0	0
			RENTAS	0	0
			RENTAS DE EJERCICIOS ANTERIORES	2,319,088	2,319,088
			<b>EXCESO O INSUFICIENCIA EN LA ACTUALIZACIÓN</b>		
			<b>DE LA HACIENDA PÚBLICA/PATRIMONIO</b>	<b>\$0.00</b>	<b>\$0.00</b>
			RENTAS POR PARTICIPACION MONETARIA	\$0.00	\$0.00
			RENTAS POR PARTICIPACION DE ACTIVOS NO	\$0.00	\$0.00
			FINANCIEROS		
			<b>Total Hacienda Pública/Patrimonio</b>	<b>\$32,987,429</b>	<b>\$31,372,667</b>
			<b>Total Pasivo y Hacienda Pública/Patrimonio</b>	<b>\$98,162,242</b>	<b>\$98,272,920</b>

*Amador...*

*Alcaldesa Xóchil Erendida Sáenz Molina*

*Tesorera Esméralda Abieso L*

LIC. ANA LIZ OLIVERA REVIRÓ  
LA C. PRESIDENTE MUNICIPAL

LIC. ROLANDO HERNÁNDEZ FLORES  
EL C. SINDICO PRIMERO

C.P. XÓCHIL ERENDIDA SÁENZ MOLINA  
LA C. TESORERO MUNICIPAL

La Alcaldesa pregunta al R. Ayuntamiento, si están de acuerdo en aprobar el Primer Trimestre correspondiente del 01 de enero al 31 de marzo de 2026, al cual se ha dado lectura, para así enviarlo a su debida publicación al Periódico Oficial del Estado. Los Regidores y Síndico presentes, respondieron que sí, SIENDO APROBADO POR UNANIMIDAD



Calle Zaragoza y 5 de Mayo s/n Colonia Centro,  
65450 Parás, Nuevo León / Tel: 8929950245 y 46  
presidenciaparas2021.2024@gmail.com



PRESIDENCIA MUNICIPAL  
PARÁS, N.L.

SESIÓN ORDINARIA  
DEL REPUBLICANO AYUNTAMIENTO  
DE PARÁS, NUEVO LEÓN  
ACTA No. 38



PARÁS N.L.  
ADMINISTRACIÓN EDUCATIVA  
TRABAJANDO CON PURA Y BUENA FE

**PUNTO NÚMERO CINCO: ASUNTOS GENERALES.** La Alcaldesa preguntó a los presentes si tenían algún otro asunto a tratar, a lo que respondieron que no.

Sin otro asunto que tratar, siendo las 10:30 horas del día 29-veintinueve del mes de abril de 2026-dos mil veintiséis, la Alcaldesa, dio por terminada la sesión.

*Ana Iza Oliveira Treviño*  
Mtra. Ana Iza Oliveira Treviño  
Presidenta Municipal



PRESIDENCIA  
MUNICIPAL  
Admón. 2024-2027  
Parás, N L

*Dora Iris Molina Franco*  
C. Dora Iris Molina Franco  
Secretaria del R. Ayuntamiento

*Rolando Hernández Flores*  
Lic. Rolando Hernández Flores  
Síndico Primero Propietario

*Daniel Reséndez Villarreal*  
C. Daniel Reséndez Villarreal  
Primer Regidor Propietario

*Bertha Alicia Garza García*  
Profa. y Lic. Bertha Alicia Garza García  
Segunda Regidora Propietaria

*José Omar Flores Sánchez*  
C. José Omar Flores Sánchez  
Tercer Regidor Propietario

*María Julia Pérez Landa*  
C. María Julia Pérez Landa  
Cuarta Regidora Propietaria

*José Armando Gutiérrez Galván*  
C. José Armando Gutiérrez Galván  
Quinto Regidor Propietario

*Esmeralda Ábrego López*  
C. Esmeralda Ábrego López  
Sexta Regidora Propietaria



## ÍNDICE

### I.- INFORMACION CONTABLE

- 1.-Estado de actividades
- 2.- A. Estado Situación Financiera
- 2.-Estado de situación financiera
- 3.-Estado de cambios en la situación financiera
- 4.-Estado analítico del activo
- 5.-Estado analítico de la deuda y otros pasivos
- 6.- Estado de variación en la hacienda pública
- 7.-Estado de flujos de efectivo
- 8.-Informe sobre pasivos contingentes
- 9.-Conciliación Presupuestal Ingresos
- 10.-Conciliación Presupuestal Egresos (Formula)
- 10 a.- Conciliación entre los Egresos Presupuestarios y los Gastos Contables (Descripción de Instructivo)

### II.-REGLAS DE VALIDACION

- 11.-Reglas de validación financiera

### III.-INFORMACION PRESUPUESTARIA

- 12.-Conciliación Presupuestal Egresos
- 13-Clasificación Administrativa
  13. 2a.-Egresos por clasificación administrativa Gobierno
  - 13 2b.-Egresos por clasificación administrativa Paraestatal
- 14.-Egresos por clasificación por objeto del Gasto (capítulo y Concepto)
- 15.-Egresos por clasificación económica (por tipo de Gasto)
- 16.- Egresos por Clasificación funcional (Finalidad y Función)
- 17.-Endeudamiento neto
- 18.-Intereses de la deuda
- 19.-Indicadores de postura fiscal
- 20.-Flujo De Fondos

#### **IV.-INFORMACION PROGRAMATICA**

21.-Gasto por categoría programática

#### **V.-LEY DE DIISIPLINA FINANCIERA**

22.- Estado De Situación Financiera Detallado LDF

23.-Informe Analítico de la Deuda Pública y Otros Pasivos – LDF

24.-Informe Analítico de Obligaciones Diferentes de Financiamientos – LDF

25.-Balance Presupuestario – LDF

26- Estado Analítico de Ingresos Detallado LDF

#### **VI.-ESTADO ANALITICO DEL EJERCICIO DEL PRESUPUESTO DE EGRESOS DETALLADO**

27.- 6a-Clasificación por Objeto del Gasto (Capítulo y Concepto)

28.-6b.- Clasificación Administrativa por Dependencia

29.-6c.-Clasificación Funcional (Finalidad y Función)

30- 6d.-Clasificacion de Servicios Personales por Categoría

#### **VII. -PROYECCIONES Y RESULTADO DE INGRESOS Y EGRESOS**

31. 7a Proyecciones de Ley Ingresos LDF

32.-7b Proyecciones de Egresos – LDF

33.- 7c Resultados de Ingresos – LDF

34.-7d Resultados de Egresos – LDF

#### **VIII.-INFORME SORE ESTUDIOS ACTUARIALES**

35.-Informe sobre Estudios Actuariales – LDF

#### **IX.-GUIA DE CUMPLIMIENTO GUÍA DE CUMPLIMIENTO DE LA LEY DE DISCIPLINA FINANCIERA**

36.-Guía de Cumplimiento de la Ley de Disciplina Financiera de las Entidades federativas y de los Municipios.

#### **X.-FONDOS DE APORTACIONES FEDERALES**

37.-Formatos de Fortalecimiento

38.-Formato de Infraestructura



PRESIDENCIA MUNICIPAL  
PARAS, N.L.



**PARÁS N.L.**

ADMINISTRACIÓN 2024-2027

SIGAMOS TRABAJANDO CON FUERZA Y CORAZÓN

**PARÁS, N. L. A 13 DE MAYO DEL 2026**  
**OFICIO No. 84 / PMPNL/2026**

**A QUIEN CORRESPONDA**  
**RESPONSABLE DE PERIÓDICO OFICIAL DEL ESTADO**

**P R E S E N T E . -**

Por medio del presente, reciba un cordial saludo, así mismo le solicito la publicación en el Periódico Oficial del Estado; el **Estado de Situación Financiera de Parás, N.L.** correspondiente al **1er. Trimestre del 2026**; esto para dar cumplimiento a lo establecido en la Ley de Gobierno Municipal del Estado de Nuevo León.

Le anexo la información siguiente:

- Estado de Situación Financiera, 01 de enero al 31 de marzo del 2026.
- Copia Certificada de Acta de Cabildo No.38 donde se autoriza el Estado de Situación Financiera.
- USB

Sin más por el momento, quedo de Usted.



**ATENTAMENTE**  
**LA C. PRESIDENTE MUNICIPAL**

*Amaduluenat*  
**MTRA. ANA IZA OLIVEIRA TREVÍÑO**



PRESIDENCIA  
MUNICIPAL  
Admón 2024-2027  
Parás, N L

C.C.P. TESORERO MUNICIPAL  
C.C.P. SECRETARIO DEL AYUNTAMIENTO  
C.C.P. ARCHIVO



Calle Zaragoza y 5 de Mayo s/n Colonia Centro,  
65450 Parás, Nuevo León / Tel: 8929950245 y 46  
presidenciaparas2021.2024@gmail.com

MUNICIPIO DE PARAS NUEVO LEON

ESTADO DE SITUACION FINANCIERA DEL 01 DE ENERO AL 31 MARZO DE DEL 2026



2025

2026

2025

2026

ACTIVO	2025	2026	PASIVO	2025	2026
<b>ACTIVO CIRCULANTE</b>			<b>PASIVO CIRCULANTE</b>		
EFFECTIVO Y EQUIVALENTES	\$4,334,331.00	\$5,528,830,000	CUENTAS POR PAGAR A CORTO PLAZO	4,645,502	6,273,779
DERECHOS A RECIBIR EFECTIVO O EQUIVALENTES	\$914,501.00	\$245,179,000	DOCUMENTOS POR PAGAR A CORTO PLAZO	\$528,312	\$625,484,000
DERECHOS A RECIBIR BIENES O SERVICIOS	\$0.00	\$0.00	PORCIÓN A CORTO PLAZO DE LA DEUDA PÚBLICA A TÍTULOS Y VALORES A CORTO PLAZO	\$0.00	\$0.00
INVENTARIOS	\$13,950.00	\$13,950.00	PASIVOS DIFERIDOS A CORTO PLAZO	\$0.00	\$0.00
ALMACENES	\$0.00	\$0.00	FONDOS Y BIENES DE TERCEROS EN GARANTÍA Y/O PROVISIONES A CORTO PLAZO	\$0.00	\$0.00
ESTIMACIÓN POR PÉRDIDA O DETERIORO DE OTROS ACTIVOS CIRCULANTES	\$0.00	\$0.00	OTROS PASIVOS A CORTO PLAZO	\$0.00	\$0.00
<b>Total de Activos Circulantes</b>	<b>\$5,262,781.00</b>	<b>\$5,787,960</b>	<b>Total de Pasivos Circulantes</b>	<b>\$5,173,813</b>	<b>\$6,899,263.00</b>
<b>ACTIVO NO CIRCULANTE</b>			<b>PASIVO NO CIRCULANTE</b>		
INVERSIONES FINANCIERAS A LARGO PLAZO	\$0.00	\$0.00	CUENTAS POR PAGAR A LARGO PLAZO	\$1,000.00	\$1,000.00
DERECHOS A RECIBIR EFECTIVO O EQUIVALENTES A BIENES INMUEBLES, INFRAESTRUCTURA Y BIENES MUEBLES	\$104,875,955.00	\$104,875,955	DOCUMENTOS POR PAGAR A LARGO PLAZO	\$0.00	\$0.00
ACTIVOS INTANGIBLES	\$6,094,061.00	\$5,679,561	DEUDA PÚBLICA A LARGO PLAZO	\$0.00	\$0.00
DEPRECIACIÓN, DETERIORO Y AMORTIZACIÓN	-\$18,070,556.00	-\$18,070,556	PASIVOS DIFERIDOS A LARGO PLAZO	\$0.00	\$0.00
ACTIVOS DIFERIDOS	\$0.00	\$0.00	FONDOS Y BIENES DE TERCEROS EN GARANTÍA Y/O PROVISIONES A LARGO PLAZO	\$0.00	\$0.00
ESTIMACIÓN POR PÉRDIDA O DETERIORO DE OTROS ACTIVOS NO CIRCULANTES	\$0.00	\$0.00	<b>Total de Pasivos No Circulantes</b>	<b>\$1,000.00</b>	<b>\$1,000.00</b>
<b>Total de Activos No Circulantes</b>	<b>\$92,899,460.00</b>	<b>\$92,484,960</b>	<b>Total del Pasivos</b>	<b>\$5,174,813</b>	<b>\$6,900,263</b>

Total del Activos	2025	2026	HACIENDA PÚBLICA/PATRIMONIO	2025	2026
	<b>\$98,162,242</b>	<b>\$98,272,920</b>	HACIENDA PÚBLICA/PATRIMONIO CONTRIBUIDO	<b>\$603,563.00</b>	<b>\$603,563.00</b>
			APORTACIONES	\$0.00	\$0.00
			DONACIONES DE CAPITAL	\$0.00	\$0.00
			ACTUALIZACIÓN DE LA HACIENDA PÚBLICA/PATRIMONIO	\$603,563.00	\$603,563.00
			<b>HACIENDA PÚBLICA/PATRIMONIO GENERADO</b>	<b>\$92,383,866</b>	<b>\$90,769,094.00</b>
			RESULTADOS DEL EJERCICIO (AHORRO/	1,614,772	17,937,106
			RESULTADOS DE EJERCICIOS ANTERIORES	88,454,026	70,516,920
			REVALUOS	0	0
			RESERVAS	0	0
			RECTIFICACIONES DE RESULTADOS DE EJERCICIOS	2,315,068	2,315,068
			<b>EXCESO O INSUFICIENCIA EN LA ACTUALIZACIÓN DE LA HACIENDA PÚBLICA/ PATRIMONIO</b>	<b>\$0.00</b>	<b>\$0.00</b>
			RESULTADO POR POSICIÓN MONETARIA	\$0.00	\$0.00
			RESULTADO POR TENENCIA DE ACTIVOS NO INFRAESTRUCTURA	\$0.00	\$0.00
			<b>Total Hacienda Pública/Patrimonio</b>	<b>\$92,987,429</b>	<b>\$91,372,657</b>
			<b>Total Pasivo y Hacienda Pública/Patrimonio</b>	<b>\$98,162,242</b>	<b>\$98,272,920</b>

*Amador Hernandez*  
 LIC. ANA IZA OLIVEIRA TREVIÑO  
 LA C. PRESIDENTE MUNICIPAL  
 PRESIDENCIA MUNICIPAL  
 Admón 2024-2027  
 Parás, N. L.

*Rolando Hernandez Flores*  
 LIC. ROLANDO HERNANDEZ FLORES  
 EL C. SINDICO PRIMERO  
 SINDICO PRIMERO  
 DEL R. AYUNTAMIENTO  
 Admón. 2024-2027  
 Parás, N. L.

*La C. Tesorero Municipal*  
 C.P. XOCHIL ERENDA SAENZ MOLINA  
 LA C. TESORERO MUNICIPAL  
 2A  
 TESORERÍA MUNICIPAL  
 Admón 2024-2027  
 Parás N L



PRESIDENCIA MUNICIPAL  
PARÁS, N.L.

SESIÓN ORDINARIA  
DEL REPUBLICANO AYUNTAMIENTO  
DE PARÁS, NUEVO LEÓN  
ACTA No. 38



PARÁS N.L.

Siendo las 10:00 horas del día 29-veintinueve de Abril de 2026-dos mil veintiséis reunidos en la Sala de Juntas de la Presidencia Municipal y en cumplimiento al Artículo 44 Fracción I de la Ley de Gobierno Municipal del Estado de Nuevo León, la Mtra. Ana Iza Oliveira Treviño, Presidenta Municipal y el R. Ayuntamiento Municipal integrado por:

Lic. Rolando Hernández Flores	Síndico Primero Propietario
C. Daniel Resendez Villarreal	Primer Regidor Propietario
C. Profa. y Lic. Bertha Alicia Garza García	Segunda Regidora Propietaria
C. José Omar Flores Sánchez	Tercer Regidor Propietario
C. María Julia Pérez Landa	Cuarta Regidora Propietaria
C. José Armando Gutiérrez Galván	Quinto Regidor Propietario
C. Esmeralda Ábrego López	Sexta Regidora Propietaria

*Emadaluena*

Para celebrar la Sesión Ordinaria **Acta No. 38**, dando inicio a la sesión la Presidenta Municipal Mtra. Ana Iza Oliveira Treviño, bajo el siguiente orden del día:

**ORDEN DEL DÍA**

1. Lista de asistencia.
2. Lectura y aprobación del Orden del Día.
3. Lectura del Acta anterior.
4. Aprobación del primer trimestre correspondiente del 01 de enero al 31 de marzo de 2026.
5. Asuntos Generales.

*Rolando Hernández Flores  
Mtra. Julia Pérez Landa*

Procediéndose inmediatamente al desahogo del orden del día de la siguiente manera:

**PUNTO NÚMERO UNO: LISTA DE ASISTENCIA.** La Secretaria de Ayuntamiento C. Dora Iris Molina Franco, tomó lista de asistencia. Encontrándose la mayoría de los integrantes de éste cabildo presentes, por lo tanto, se tiene constituido el Quórum de Ley para llevar a cabo la sesión y con fuerza legal los acuerdos que en ésta se tomen.

**PUNTO NÚMERO DOS: LECTURA Y APROBACIÓN DEL ORDEN DEL DÍA.** Estando la totalidad del R. Ayuntamiento presente, la Alcaldesa Mtra. Ana Iza Oliveira Treviño procedió a dar Lectura al Orden del Día, mismo que puso a consideración del R. Ayuntamiento, **SIENDO APROBADO POR UNANIMIDAD.**

**PUNTO NÚMERO TRES: LECTURA DEL ACTA ANTERIOR.** La Alcaldesa, solicitó al R. Ayuntamiento la **DISPENSA DE LA LECTURA DEL ACTA ANTERIOR**, estando de acuerdo los Regidores y Síndico presentes, **SIENDO APROBADO POR UNANIMIDAD.**

*Esmeralda Ábrego López*





PRESIDENCIA MUNICIPAL  
PARÁS, N.L.

SESIÓN ORDINARIA  
DEL REPUBLICANO AYUNTAMIENTO  
DE PARÁS, NUEVO LEÓN  
ACTA No. 38



PARÁS N.L.  
ADMINISTRACIÓN LOCAL  
ESTADOS UNIDOS MEXICANOS

**PUNTO NÚMERO CUATRO: APROBACIÓN DEL PRIMER TRIMESTRE CORRESPONDIENTE DEL 01 DE ENERO AL 31 DE MARZO DE 2026.** La Alcaldesa pide a la Tesorera Municipal, C.P. Xóchil Erendida Sáenz Molina, proceda a dar lectura al trimestre correspondiente:

MUNICIPIO DE PARÁS NUEVO LEÓN  
ESTADO DE SITUACION FINANCIERA DEL 01 DE ENERO AL 31 MARZO DE DEL 2026

ACTIVO	2026	2025	PASIVO	2026	2025
<b>ACTIVO CIRCULANTE</b>			<b>PASIVO CIRCULANTE</b>		
EFECTIVO Y EQUIVALENTES	\$4,934,331.00	\$5,526,830.00	DEBIDOS POR PAGAR A CORTO PLAZO	4,645,502	6,273,779
OTROS DEBIDOS A corto plazo DE ENTIDADES	\$914,504.00	\$245,179.00	DOCUMENTOS POR PAGAR A CORTO PLAZO	\$526,312	\$625,494.00
OTROS DEBIDOS A largo plazo DE ENTIDADES	\$0.00	\$0.00	PROVISION A CORTO PLAZO DE LA DEUDA PÚBLICA	\$0.00	\$0.00
RESERVACIONES	\$13,950.00	\$13,950.00	RESERVACIONES A CORTO PLAZO	\$0.00	\$0.00
RESERVACIONES	\$0.00	\$0.00	PASIVOS DIFERIDOS A CORTO PLAZO	\$0.00	\$0.00
ESTRUMENTOS FINANCIEROS A CORTO PLAZO	\$0.00	\$0.00	PROVISIONES DE RESERVA EN GARANTÍA	\$0.00	\$0.00
OTROS ACTIVOS CIRCULANTES	\$0.00	\$0.00	PROVISIONES A CORTO PLAZO	\$0.00	\$0.00
<b>Total de Activos Circulantes</b>	<b>\$5,262,785.00</b>	<b>\$5,787,959.00</b>	<b>Total de Pasivos Circulantes</b>	<b>\$5,171,812</b>	<b>\$6,899,273.00</b>
<b>ACTIVO NO CIRCULANTE</b>			<b>PASIVO NO CIRCULANTE</b>		
INSTRUMENTOS FINANCIEROS A LARGO PLAZO	\$0.00	\$0.00	DEBIDOS POR PAGAR A LARGO PLAZO	\$1,000.00	\$1,000.00
INSTRUMENTOS FINANCIEROS EQUIVALENTES	\$0.00	\$0.00	DEBIDOS POR PAGAR A LARGO PLAZO	\$0.00	\$0.00
BONOS EMPLEADOS DEL AYUNTAMIENTO	\$104,875,955.00	\$104,875,955.00	DEUDA PÚBLICA A LARGO PLAZO	\$0.00	\$0.00
BONOS EMPLEADOS	\$6,064,061.00	\$5,675,261.00	PASIVOS DIFERIDOS A LARGO PLAZO	\$0.00	\$0.00
ACTIVOS FINANCIEROS	\$0.00	\$0.00	PROVISIONES A LARGO PLAZO	\$0.00	\$0.00
CONTRATACIONES DE BIENES Y AL SERVICIO	-\$18,070,556.00	-\$18,070,556.00	<b>Total de Pasivos No Circulantes</b>	<b>\$1,000.00</b>	<b>\$1,000.00</b>
ACTIVOS DIFERIDOS	\$0.00	\$0.00			
INSTRUMENTOS FINANCIEROS A LARGO PLAZO	\$0.00	\$0.00	<b>Total del Pasivo</b>	<b>\$6,171,812</b>	<b>\$8,900,273.00</b>
OTROS ACTIVOS NO CIRCULANTES	\$0.00	\$0.00			
<b>Total de Activos No Circulantes</b>	<b>\$92,899,460.00</b>	<b>\$92,484,960.00</b>			
<b>Total del Activo</b>	<b>\$98,162,242</b>	<b>\$98,272,920</b>			
			<b>HACIENDA PÚBLICA/PATRIMONIO</b>		
			<b>HACIENDA PÚBLICA-PATRIMONIO CONTENDIDO</b>	<b>1601,583.20</b>	<b>1601,583.20</b>
			ADSCRIPCIONES	\$0.00	\$0.00
			CONTRATACIONES DE CAPITAL	\$0.00	\$0.00
			ACTUALIZACIÓN DE LA HACIENDA PÚBLICA/PATRIMONIO	\$603,963.00	\$603,963.00
			<b>HACIENDA PÚBLICA-PATRIMONIO GENERADO</b>	<b>\$42,285.86</b>	<b>\$42,285.86</b>
			RENTAS DEL EJERCICIO ANTERIOR	18,437.72	17,827.72
			RENTAS DEL EJERCICIO ANTERIOR	\$9,456,029	70,516,920
			RESERVA	0	0
			RESERVA	0	0
			RESERVACIONES DE RESERVACIONES DE EJERCICIOS	2,315,068	2,315,068
			<b>EXCEDENTE O INSUFICIENCIA EN LA ACTUALIZACIÓN DE LA HACIENDA PÚBLICA/PATRIMONIO</b>	<b>\$0.00</b>	<b>\$0.00</b>
			RESERVACIONES DE RESERVACIONES DE EJERCICIOS	\$0.00	\$0.00
			RESERVACIONES DE RESERVACIONES DE EJERCICIOS	\$0.00	\$0.00
			RESERVACIONES DE RESERVACIONES DE EJERCICIOS	\$0.00	\$0.00
			<b>Total Hacienda Pública/Patrimonio</b>	<b>\$92,897,429</b>	<b>\$91,372,687</b>
			<b>Total Pasivo y Hacienda Pública/Patrimonio</b>	<b>\$98,162,242</b>	<b>\$98,272,920</b>

LIC. ANA LIZ OLIVERA TRIVIÑO  
LA C. PRESIDENTE MUNICIPAL

ROC. ROLANDO HERNÁNDEZ FLORES  
EL C. SINDICO PRIMERO

C.P. XÓCHIL ERENDIDA SÁENZ MOLINA  
LA C. TESORERA MUNICIPAL

La Alcaldesa pregunta al R. Ayuntamiento, si están de acuerdo en aprobar el Primer Trimestre correspondiente del 01 de enero al 31 de marzo de 2026, al cual se ha dado lectura, para así enviarlo a su debida publicación al Periódico Oficial del Estado. Los Regidores y Síndico presentes, respondieron que sí, SIENDO APROBADO POR UNANIMIDAD



Calle Zaragoza y 5 de Mayo s/n Colonia Centro,  
65450 Parás, Nuevo León / Tel: 6929950245 y 46  
presidenciaparas2021.2024@gmail.com

Anadalucent  
 Ana Liza Olivera Triviño  
 Roc Rolando Hernández Flores  
 C.P. Xóchil Erendida Sáenz Molina  
 Esmeralda Abresol



PRESIDENCIA MUNICIPAL  
PARÁS, N.L.

SESIÓN ORDINARIA  
DEL REPUBLICANO AYUNTAMIENTO  
DE PARÁS, NUEVO LEÓN  
ACTA No. 38



PARÁS N.L.  
AYUNTAMIENTO REPUBLICANO  
SEGUNDO PERIODO DE GOBIERNO MUNICIPAL

**PUNTO NÚMERO CINCO: ASUNTOS GENERALES.** La Alcaldesa preguntó a los presentes si tenían algún otro asunto a tratar, a lo que respondieron que no.

Sin otro asunto que tratar, siendo las 10:30 horas del día 29-veintinueve del mes de abril de 2026-dos mil veintiséis, la Alcaldesa, dio por terminada la sesión.

Mtra. Ana Iza Oliveira Treviño  
Presidenta Municipal



C. Dora Iris Molina Franco  
Secretaria del R. Ayuntamiento

Lic. Rolando Hernández Flores  
Síndico Primero Propietario

C. Daniel Reséndez Villarreal  
Primer Regidor Propietario

Profa. y Lic. Bertha Alicia Garza García  
Segunda Regidora Propietaria

C. José Omar Flores Sánchez  
Tercer Regidor Propietario

C. María Julia Pérez Landa  
Cuarta Regidora Propietaria

C. José Armando Gutiérrez Galván  
Quinto Regidor Propietario

C. Esmeralda Ábrego López  
Sexta Regidora Propietaria





PRESIDENCIA MUNICIPAL  
PARAS, N.L.



**PARÁS N.L.**  
ADMINISTRACIÓN 2024-2027  
SIGAMOS TRABAJANDO CON FUERZA Y CORAZÓN

PARÁS, N.L. A 29 DE ABRIL DEL 2026  
Oficio TMPNL/ No.083 /2026

REPUBLICANO AYUNTAMIENTO  
DE PARÁS NUEVO LEÓN  
PRESENTE. -

Con el fin de dar cumplimiento a lo establecido en el Artículo 33, Fracción III, Inciso e), de la Ley de la Gobierno Municipal del Estado de Nuevo León, me permito someter a la aprobación de ese R. Ayuntamiento, los **Informes de Avance de Gestión Financiera** correspondientes al **1er. Trimestre del 01 enero al 31 marzo del 2026** el con cifras acumuladas de Ingresos y Egresos a la fecha.

Sin otro particular, reitero a usted las seguridades de mi atenta y distinguida consideración.

ATENTAMENTE  
LA C. TESORERO MUNICIPAL

C.P. XOCHIL ERENDIDA SÁENZ MOLINA



TESORERÍA  
MUNICIPAL  
Admón 2024-2027  
Parás N L




MUNICIPIO DE PARAS NUEVO LEON  
 Estado de Actividades  
 Del 1 de Enero al 31 de Marzo de 2026  
 (Cifras en Pesos)

Concepto	2026	2025
<b>INGRESOS Y OTROS BENEFICIOS</b>		
<b>Ingresos de Gestión</b>	<b>482,403</b>	<b>1,000,429</b>
Impuestos	419,724	498,514
Cuotas y Aportaciones de Seguridad Social	0	0
Contribuciones de Mejoras	0	0
Derechos	5,579	47,852
Productos	0	3,019
Aprovechamientos	57,100	451,044
Ingresos por Venta de Bienes y Prestación de Servicios	0	0
<b>Participaciones, Aportaciones, Convenios, Incentivos Derivados de la Colaboración Fiscal, Fondos Distintos de Aportaciones, Transferencias, Asignaciones, Subsidios y Subvenciones, y Pensiones y Jubilaciones</b>	<b>11,269,463</b>	<b>45,440,271</b>
Participaciones, Aportaciones, Convenios, Incentivos Derivados de la Colaboración Fiscal y Fondos Distintos de Aportaciones	11,269,463	45,440,271
Transferencias, Asignaciones, Subsidios y Subvenciones, y Pensiones y Jubilaciones	0	0
<b>Otros Ingresos y Beneficios</b>	<b>525,148</b>	<b>31,679,667</b>
Ingresos Financieros	1,368	4,696
Incremento por Variación de Inventarios	0	0
Disminución del Exceso de Estimaciones por Pérdida o Deterioro u Obsolescencia	0	0
Disminución del Exceso de Provisiones	0	0
Otros Ingresos y Beneficios Varios	523,780	31,674,972
<b>Total de Ingresos y Otros Beneficios</b>	<b>12,277,013</b>	<b>78,120,368</b>
<b>GASTOS Y OTRAS PÉRDIDAS</b>		
<b>Gastos de Funcionamiento</b>	<b>9,076,391</b>	<b>37,511,753</b>
Servicios Personales	3,208,844	16,294,985
Materiales y Suministros	2,879,517	9,691,272
Servicios Generales	2,988,030	11,525,496
<b>Transferencias, Asignaciones, Subsidios y Otras Ayudas</b>	<b>1,585,851</b>	<b>8,503,451</b>
Transferencias Internas y Asignaciones al Sector Público	0	0
Transferencias al Resto del Sector Público	0	0
Subsidios y Subvenciones	8,000	3,371,055
Ayudas Sociales	1,577,851	5,132,396
Pensiones y Jubilaciones	0	0
Transferencias a Fideicomisos, Mandatos y Contratos Análogos	0	0
Transferencias a la Seguridad Social	0	0
Donativos	0	0
Transferencias al Exterior	0	0
<b>Participaciones y Aportaciones</b>	<b>0</b>	<b>0</b>
Participaciones	0	0
Aportaciones	0	0
Convenios	0	0
<b>Intereses, Comisiones y Otros Gastos de la Deuda Pública</b>	<b>0</b>	<b>0</b>
Intereses de la Deuda Pública	0	0
Comisiones de la Deuda Pública	0	0
Gastos de la Deuda Pública	0	0
Costo por Coberturas	0	0
Apoyos Financieros	0	0
<b>Otros Gastos y Pérdidas Extraordinarias</b>	<b>0</b>	<b>14,168,058</b>
Estimaciones, Depreciaciones, Deterioros, Obsolescencia y Amortizaciones	0	14,168,058
Provisiones	0	0
Disminución de Inventarios	0	0
Otros Gastos	0	0
<b>Inversión Pública</b>	<b>0</b>	<b>0</b>
Inversión Pública no Capitalizable	0	0
<b>Total de Gastos y Otras Pérdidas</b>	<b>10,662,242</b>	<b>60,183,262</b>
<b>Resultado del Ejercicio (Ahorro/Desahorro)</b>	<b>1,614,772</b>	<b>17,937,106</b>


Bajo protesta de decir verdad declaramos que los Estados Financieros y sus notas, son razonablemente correctos y son responsabilidad del emisor.

  
 MTRA. ANA IZA OLIVEIRA TREVINO  
 LA C. PRESIDENTE MUNICIPAL

  
 LIC. ROLANDO HERNANDEZ FLORES  
 EL C. SINDICO PRIMERO

  
 C.P. XOCHIL ERENDIDA SAENZ MOLINA  
 LA C. TESORERO MUNICIPAL

  
 PRESIDENCIA  
 MUNICIPAL  
 Admón. 2024-2027  
 Parás, N L

  
 SINDICO PRIMERO  
 DEL R. AYUNTAMIENTO  
 Admón. 2024-2027  
 Parás, N.L.

  
 TESORERÍA  
 MUNICIPAL  
 Admón 2024-2027  
 Parás N L

MUNICIPIO DE NUEVO LEON  
Estado de Situación Financiera  
Al 31 de Marzo de 2026  
(Cifras en Pesos)

Concepto	2026	2025	Concepto	2026	2025
<b>ACTIVO</b>			<b>PASIVO</b>		
<b>Activo Circulante</b>			<b>Pasivo Circulante</b>		
Derechos y Equivalentes	4,334,331	5,528,830	Cuentas por Pagar a Corto Plazo	4,645,502	6,273,779
Derechos a Recibir Efectivo o Equivalentes	914,501	245,179	Documentos por Pagar a Corto Plazo	528,312	625,484
Derechos a Recibir Bienes o Servicios	0	0	Porción a Corto Plazo de la Deuda Pública a Largo Plazo	0	0
Inventarios	13,950	13,950	Títulos y Valores a Corto Plazo	0	0
Almacenes	0	0	Pasivos Diferidos a Corto Plazo	0	0
Estimación por Pérdida o Deterioro de Activos Circulantes	0	0	Fondos y Bienes de Terceros en Garantía y/o Administración a Corto Plazo	0	0
Otros Activos Circulantes	0	0	Provisiones a Corto Plazo	0	0
<b>Total de Activos Circulantes</b>	<b>5,262,781</b>	<b>5,787,960</b>	Otros Pasivos a Corto Plazo	0	0
<b>Activo No Circulante</b>			<b>Total de Pasivos Circulantes</b>	<b>5,173,813</b>	<b>6,895,263</b>
Inversiones Financieras a Largo Plazo	0	0	<b>Pasivo No Circulante</b>		
Derechos a Recibir Efectivo o Equivalentes a Largo Plazo	0	0	Cuentas por Pagar a Largo Plazo	1,000	1,000
Bienes Inmuebles, Infraestructura y Construcciones en Proceso	104,875,955	104,875,955	Documentos por Pagar a Largo Plazo	0	0
Bienes Muebles	6,094,061	5,679,561	Deuda Pública a Largo Plazo	0	0
Activos Intangibles	0	0	Pasivos Diferidos a Largo Plazo	0	0
Depreciación, Deterioro y Amortización Acumulada de Bienes	-18,070,556	-18,070,556	Fondos y Bienes de Terceros en Garantía y/o en Administración a Largo Plazo	0	0
Activos Diferidos	0	0	Provisiones a Largo Plazo	0	0
Estimación por Pérdida o Deterioro de Activos no Circulantes	0	0	<b>Total de Pasivos No Circulantes</b>	<b>1,000</b>	<b>1,000</b>
Otros Activos no Circulantes	0	0	<b>Total del Pasivo</b>	<b>5,174,813</b>	<b>6,900,263</b>
<b>Total de Activos No Circulantes</b>	<b>92,899,460</b>	<b>92,484,960</b>	<b>HACIENDA PÚBLICA/PATRIMONIO</b>		
<b>Total del Activo</b>	<b>98,162,242</b>	<b>98,272,920</b>	<b>Hacienda Pública/Patrimonio Contribuido</b>	<b>603,563</b>	<b>603,563</b>
			Aportaciones	0	0
			Donaciones de Capital	0	0
			Actualización de la Hacienda Pública /Patrimonio	603,563	603,563
			<b>Hacienda Pública/Patrimonio Generado</b>	<b>92,383,865</b>	<b>90,769,094</b>
			Resultado del Ejercicio (Ahorro/Desahorro)	1,614,772	17,937,106
			Resultados de Ejercicios Anteriores	88,454,026	70,516,920
			Revaluos	0	0
			Reservas	0	0
			Rectificaciones de Resultados de Ejercicios Anteriores	2,315,068	2,315,068
			<b>Exceso o Insuficiencia en la Actualización de la Hacienda Pública/Patrimonio</b>	<b>0</b>	<b>0</b>
			Resultado por Posición Monetaria	0	0
			Resultado por Tenencia de Activos no Monetarios	0	0
			<b>Total Hacienda Pública/Patrimonio</b>	<b>92,987,428</b>	<b>91,372,657</b>
			<b>Total del Pasivo y Hacienda Pública /Patrimonio</b>	<b>98,162,242</b>	<b>98,272,920</b>

Bajo protesta de decir verdad declaramos que los Estados Financieros y sus notas, son razonablemente correctos y son responsabilidad del emisor.

*Amacaluenat*  
LIC. ANA IZA OLIVEIRA TREVINO  
L.A.C. PRESIDENTE MUNICIPAL




PRESIDENCIA MUNICIPAL  
Admón. 2024-2027  
Parás, N L

*Felipe W*  
LIC. ROLANDO HERNANDEZ FLORES  
EL C. SINDICO PRIMERO



SINDICO PRIMERO  
DEL R. AYUNTAMIENTO  
Admón. 2024-2027  
Parás, N L

*Amacaluenat*  
C.P. XOCHEMILCAMPIDA SAENZ MOLINA  
L.A.C. SECRETARIO MUNICIPAL



TESORERIA MUNICIPAL  
Admón 2024-2027  
Parás N L

**MUNICIPIO DE PARAS NUEVO LEON**  
**Estado de Cambios en la Situación Financiera**  
**Del 1 de Enero al 31 de Marzo de 2026**  
**(Cifras en Pesos)**

Concepto	Origen	Aplicación
<b>ACTIVO</b>	<b>1,194,500</b>	<b>1,083,821</b>
<b>Activo Circulante</b>	<b>1,194,500</b>	<b>669,321</b>
Efectivo y Equivalentes	1,194,500	0
Derechos a Recibir Efectivo o Equivalentes	0	669,321
Derechos a Recibir Bienes o Servicios	0	0
Inventarios	0	0
Almacenes	0	0
Estimación por Pérdida o Deterioro de Activos Circulantes	0	0
Otros Activos Circulantes	0	0
<b>Activo No Circulante</b>	<b>0</b>	<b>414,500</b>
Inversiones Financieras a Largo Plazo	0	0
Derechos a Recibir Efectivo o Equivalentes a Largo Plazo	0	0
Bienes Inmuebles, Infraestructura y Construcciones en Proceso	0	0
Bienes Muebles	0	414,500
Activos Intangibles	0	0
Depreciación, Deterioro y Amortización Acumulada de Bienes	0	0
Activos Diferidos	0	0
Estimación por Pérdida o Deterioro de Activos no Circulantes	0	0
Otros Activos no Circulantes	0	0
<b>PASIVO</b>	<b>0</b>	<b>1,725,450</b>
<b>Pasivo Circulante</b>	<b>0</b>	<b>1,725,450</b>
Cuentas por Pagar a Corto Plazo	0	1,628,277
Documentos por Pagar a Corto Plazo	0	97,173
Porción a Corto Plazo de la Deuda Pública a Largo Plazo	0	0
Títulos y Valores a Corto Plazo	0	0
Pasivos Diferidos a Corto Plazo	0	0
Fondos y Bienes de Terceros en Garantía y/o Administración a Corto Plazo	0	0
Provisiones a Corto Plazo	0	0
Otros Pasivos a Corto Plazo	0	0
<b>Pasivo No Circulante</b>	<b>0</b>	<b>0</b>
Cuentas por Pagar a Largo Plazo	0	0
Documentos por Pagar a Largo Plazo	0	0
Deuda Pública a Largo Plazo	0	0
Pasivos Diferidos a Largo Plazo	0	0
Fondos y Bienes de Terceros en Garantía y/o en Administración a Largo Plazo	0	0
Provisiones a Largo Plazo	0	0
<b>HACIENDA PÚBLICA/PATRIMONIO</b>	<b>17,937,106</b>	<b>16,322,334</b>
<b>Hacienda Pública/Patrimonio Contribuido</b>	<b>0</b>	<b>0</b>
Aportaciones	0	0
Donaciones de Capital	0	0
Actualización de la Hacienda Pública/Patrimonio	0	0
<b>Hacienda Pública/Patrimonio Generado</b>	<b>17,937,106</b>	<b>16,322,334</b>
Resultado del Ejercicio (Ahorro/Desahorro)	0	16,322,334
Resultados de Ejercicios Anteriores	17,937,106	0
Revalúos	0	0
Reservas	0	0
Rectificaciones de Resultados de Ejercicios Anteriores	0	0
<b>Exceso o Insuficiencia en la Actualización de la Hacienda Pública/Patrimonio</b>	<b>0</b>	<b>0</b>
Resultado por Posición Monetaria	0	0
Resultado por Tenencia de Activos no Monetarios	0	0

Bajo protesta de decir verdad declaramos que los Estados Financieros y sus notas, son razonablemente correctos y son responsabilidad del emisor.

*Amadaluena*  
MTRA. ANA IZA OLIVEIRA TRÉVINO  
LA C. PRESIDENTE MUNICIPAL



*Roberto*  
LIC. ROLANDO HERNANDEZ PARRA  
EL C. SINDICO PRIMERO



*Xochil*  
C.P. XOCHIL ERENDIDA SAENZ MOLINA  
LA C. TESORERO MUNICIPAL



MUNICIPIO DE PARAS NUEVO LEON  
Estado Analítico del Activo  
Del 1 de Enero al 31 de Marzo de 2026  
(Cifras en Pesos)

Concepto	Saldo Inicial	Cargos del Periodo	Abonos del Periodo	Saldo Final	Variación del Periodo
<b>ACTIVO</b>	<b>98,272,920</b>	<b>27,310,046</b>	<b>27,420,724</b>	<b>98,162,242</b>	<b>-110,678</b>
<b>Activo Circulante</b>	<b>5,787,960</b>	<b>26,895,546</b>	<b>27,420,724</b>	<b>5,262,781</b>	<b>-525,178</b>
Efectivo y Equivalentes	5,528,830	14,618,526	15,813,026	4,334,331	-1,194,500
Derechos a Recibir Efectivo o Equivalentes	245,179	12,277,020	11,607,698	914,501	669,321
Derechos a Recibir Bienes o Servicios	0	0	0	0	0
Inventarios	13,950	0	0	13,950	0
Almacenes	0	0	0	0	0
Estimación por Pérdida o Deterioro de Activos Circulantes	0	0	0	0	0
Otros Activos Circulantes	0	0	0	0	0
<b>Activo No Circulante</b>	<b>92,484,960</b>	<b>414,500</b>	<b>0</b>	<b>92,899,460</b>	<b>414,500</b>
Inversiones Financieras a Largo Plazo	0	0	0	0	0
Derechos a Recibir Efectivo o Equivalentes a Largo Plazo	0	0	0	0	0
Bienes Inmuebles, Infraestructura y Construcciones en Proceso	104,875,955	0	0	104,875,955	0
Bienes Muebles	5,679,561	414,500	0	6,094,061	414,500
Activos Intangibles	0	0	0	0	0
Depreciación, Deterioro y Amortización Acumulada de Bienes	-18,070,556	0	0	-18,070,556	0
Activos Diferidos	0	0	0	0	0
Estimación por Pérdida o Deterioro de Activos no Circulantes	0	0	0	0	0
Otros Activos no Circulantes	0	0	0	0	0

Bajo protesta de decir verdad declaramos que los Estados Financieros y sus notas, son razonablemente correctos y son responsabilidad del emisor.

*Amador Buenrostro*  
MTRA. ANA IZA OLIVEIRA TREVIÑO  
LA C. PRESIDENTE MUNICIPAL

*Rolando Flores*  
LIC. ROLANDO HERNANDEZ FLORES  
EL C. SINDICO PRIMERO

*LA C. Xochil*  
C.P. XOCHIL ERENDIDA SAENZ MOLINA  
LA C. TESORERO MUNICIPAL



PRESIDENCIA  
MUNICIPAL  
Admón. 2024-2027  
Parás, N.L.



SINDICO PRIMERO  
DEL R. AYUNTAMIENTO  
Admón. 2024-2027  
Parás, N.L.



TESORERIA  
MUNICIPAL  
Admón 2024-2027  
Parás N.L.

**MUNICIPIO DE PARAS NUEVO LEON**  
**Estado de Variación en la Hacienda Pública**  
**Del 1 de Enero al 31 de Marzo de 2026**  
**(Cifras en Pesos)**

Concepto	Hacienda Pública / Patrimonio Contribuido	Hacienda Pública / Patrimonio Generado de Ejercicios Anteriores	Hacienda Pública / Patrimonio Generado del Ejercicio	Exceso o Insuficiencia en la Actualización de la Hacienda Pública / Patrimonio
<b>Hacienda Pública/ Patrimonio Contribuido Neto de 2025</b>	<b>603,563</b>			
Aportaciones	0	0	0	0
Donaciones de Capital	0	0	0	0
Actualización de la Hacienda Pública/Patrimonio	603,563	0	0	0
<b>Hacienda Pública/Patrimonio Generado Neto de 2025</b>		<b>72,831,988</b>	<b>17,937,106</b>	
Resultado del Ejercicio (Ahorro/Desahorro)	0	0	17,937,106	0
Resultados de Ejercicios Anteriores	0	70,516,920	0	0
Revalúos	0	0	0	0
Reservas	0	0	0	0
Rectificaciones de Resultados de Ejercicios Anteriores	0	2,315,068	0	0
<b>Exceso o Insuficiencia en la Actualización de la Hacienda Pública/Patrimonio Neto de 2025</b>				<b>0</b>
Resultado por Posición Monetaria	0	0	0	0
Resultado por Tenencia de Activos no Monetarios	0	0	0	0
<b>Hacienda Pública/Patrimonio Neto Final de 2025</b>	<b>603,563</b>	<b>72,831,988</b>	<b>17,937,106</b>	<b>0</b>
<b>Cambios en la Hacienda Pública/Patrimonio Contribuido Neto de 2026</b>	<b>0</b>			
Aportaciones	0	0	0	0
Donaciones de Capital	0	0	0	0
Actualización de la Hacienda Pública/Patrimonio	0	0	0	0
<b>Variaciones de la Hacienda Pública/Patrimonio Generado Neto de 2026</b>		<b>17,937,106</b>	<b>-16,322,334</b>	
Resultado del Ejercicio (Ahorro/Desahorro)	0	0	1,614,772	0
Resultados de Ejercicios Anteriores	0	17,937,106	-17,937,106	0
Revalúos	0	0	0	0
Reservas	0	0	0	0
Rectificaciones de Resultados de Ejercicios Anteriores	0	0	0	0
<b>Cambios en el Exceso o Insuficiencia en la Actualización de la Hacienda Pública/Patrimonio Neto de 2026</b>				<b>0</b>
Resultado por Posición Monetaria	0	0	0	0
Resultado por Tenencia de Activos no Monetarios	0	0	0	0
<b>Hacienda Pública/Patrimonio Neto Final de 2026</b>	<b>603,563</b>	<b>90,769,094</b>	<b>1,614,772</b>	<b>0</b>

Bajo protesta de decir verdad declaramos que los Estados Financieros y sus notas, son razonablemente correctos y son responsabilidad del emisor.

*Ana Oliveira Treviño*  
MTRA. ANA IZA OLIVEIRA TREVIÑO  
L. C. PRESIDENTE MUNICIPAL



**PRESIDENCIA MUNICIPAL**  
**Admón. 2024-2027**  
**Parás, N L**

*Rolando Hernandez Flores*  
LIC. ROLANDO HERNANDEZ FLORES  
EL C. SINDICO PRIMERO



**SINDICO PRIMERO DEL R. AYUNTAMIENTO**  
**Admón. 2024-2027**  
**Parás, N.L.**

*Xochil Erendida Saenz*  
C.P. XOCHIL ERENDIDA SAENZ  
LA C. TESORERO MUNICIPAL



**TESORERIA MUNICIPAL**  
**Admón 2024-2027**  
**Parás N L**

**MUNICIPIO DE PARAS NUEVO LEON**  
**Estado de Flujos de Efectivo**  
**Del 1 de Enero al 31 de Marzo de 2026**  
**(Cifras en Pesos)**

Concepto	2026	2025
<b>Flujos de Efectivo de las Actividades de Operación</b>		
<b>Origen</b>	<b>11,607,698</b>	<b>75,969,135</b>
Impuestos	424,725	498,514
Cuotas y Aportaciones de Seguridad Social	0	0
Contribuciones de Mejoras	0	0
Derechos	5,579	47,852
Productos	0	3,019
Aprovechamientos	44,100	451,044
Ingresos por Venta de Bienes y Prestación de Servicios	525,148	144,065
Participaciones, Aportaciones, Convenios, Incentivos Derivados de la Colaboración Fiscal y Fondos Distintos de Aportaciones	10,608,147	45,440,271
Transferencias, Asignaciones, Subsidios y Subvenciones, y Pensiones y Jubilaciones	0	0
Otros Orígenes de Operación	0	29,384,370
<b>Aplicación</b>	<b>12,387,698</b>	<b>46,015,204</b>
Servicios Personales	3,208,844	16,294,985
Servicios Generales	2,988,030	11,525,496
Transferencias Internas y Asignaciones al Sector Público	0	0
Transferencias al Resto del Sector Público	0	0
Subsidios y Subvenciones	8,000	3,371,055
Ayudas Sociales	1,577,851	5,132,396
Pensionamientos y Jubilaciones	0	0
Transferencias a Fideicomisos, Mandatos y Contratos Análogos	0	0
Transferencias a la Seguridad Social	0	0
Donativos	0	0
Transferencias al Exterior	0	0
Participaciones	0	0
Aportaciones	0	0
Convenios	0	0
Otras Aplicaciones de Operación	1,725,456	0
<b>Flujos Netos de Efectivo por Actividades de Operación</b>	<b>-780,000</b>	<b>29,953,930</b>
<b>Flujos de Efectivo de las Actividades de Inversión</b>		
<b>Origen</b>	<b>0</b>	<b>0</b>
Bienes Inmuebles, Infraestructura y Construcciones en Proceso	0	0
Bienes Muebles	0	0
Otros Orígenes de Inversión	0	0
<b>Aplicación</b>	<b>414,500</b>	<b>29,987,679</b>
Bienes Inmuebles, Infraestructura y Construcciones en Proceso	0	27,718,031
Bienes Muebles	414,500	2,269,648
Otras Aplicaciones de Inversión	0	0
<b>Flujos Netos de Efectivo por Actividades de Inversión</b>	<b>-414,500</b>	<b>-29,987,679</b>
<b>Flujos de Efectivo de las Actividades de Financiamiento</b>		
<b>Origen</b>	<b>0</b>	<b>0</b>
Endeudamiento Neto	0	0
Interno	0	0
Externo	0	0
Otros Orígenes de Financiamiento	0	0
<b>Aplicación</b>	<b>0</b>	<b>0</b>
Servicios de la Deuda	0	0
Interno	0	0
Externo	0	0
Otras Aplicaciones de Financiamiento	0	0
<b>Flujos Netos de Efectivo por Actividades de Financiamiento</b>	<b>0</b>	<b>0</b>
<b>Incremento/Disminución Neta en el Efectivo y Equivalentes al Efectivo</b>	<b>-1,194,500</b>	<b>-33,749</b>
<b>Efectivo y Equivalentes al Efectivo al Inicio del Ejercicio</b>	<b>5,528,830</b>	<b>5,562,579</b>
<b>Efectivo y Equivalentes al Efectivo al Final del Ejercicio</b>	<b>4,334,331</b>	<b>5,528,830</b>

Bajo protesta de decir verdad declaramos que los Estados Financieros y sus notas, son razonablemente correctos y son responsabilidad del emisor.

  
MTRA. ANA IZA OLIVEIRA TREVIÑO  
LA C. PRESIDENTE MUNICIPAL




**PRESIDENCIA MUNICIPAL**  
**Admón. 2024-2027**  
**Parás, N. L.**

  
LIC. ROLANDO HERNANDEZ FLORES  
EL C. SINDICO PRIMERO



**SINDICO PRIMERO DEL R. AYUNTAMIENTO**  
**Admón. 2024-2027**  
**Parás, N. L.**

  
C.P. XOCHIL ERENDIDA SAENZ MOLINA  
LA C. TESORERO MUNICIPAL



**TESORERÍA MUNICIPAL**  
**Admón. 2024-2027**  
**Parás N. L.**

**MUNICIPIO DE PARAS NUEVO LEON**  
**Informe sobre Pasivos Contingentes**  
**Del 1 de Enero al 31 de Marzo de 2026**  
**(Cifras en Pesos)**

En cumplimiento a lo dispuesto en los artículos 46, Fracción I, Inciso f) y 52 de la Ley General de Contabilidad Gubernamental y de conformidad con lo establecido en el Capítulo VII, Numeral II, Inciso h) del Manual de Contabilidad Gubernamental emitido por el CONAC, el Ente Público informa lo siguiente:

Cuenta	Concepto	Importe
<b>TOTAL</b>		

Bajo protesta de decir verdad declaramos que los Estados Financieros y sus notas, son razonablemente correctos y son responsabilidad del emisor.

*Onadaluwe*  
 MTRA. ANA IZA OLIVEIRA TREVINO  
 LA C. PRESIDENTE MUNICIPAL



PRESIDENCIA  
 MUNICIPAL  
 Admón. 2024-2027  
 Parás, N L

*Rolando H.*  
 LIC. ROLANDO HERNANDEZ FLORES  
 EL C. SINDICO PRIMERO



SINDICO PRIMERO  
 DEL R. AYUNTAMIENTO  
 Admón. 2024-2027  
 Parás, N L

*LA C.*  
 C.P. XOCHIL ERENDIDA SAENZ MOLINA  
 LA C. TESORERO MUNICIPAL



TESORERIA  
 MUNICIPAL  
 Admón 2024-2027  
 Parás N L

**MUNICIPIO DE PARAS NUEVO LEON**  
**Conciliación entre los Ingresos Presupuestarios y Contables**  
**Correspondiente del 1 de Enero al 31 de Marzo de 2026**  
 (Cifras en pesos)

	<b>12,277,013</b>
<b>1. Total de Ingresos Presupuestarios</b>	
<b>2. Más Ingresos Contables No Presupuestarios</b>	<b>0</b>
2.1 Ingresos Financieros	0
2.2 Incremento por Variación de Inventarios	0
2.3 Disminución del Exceso de Estimaciones por Pérdida o Deterioro u Obsolescencia	0
2.4 Disminución del Exceso de Provisiones	0
2.5 Otros Ingresos y Beneficios Varios	0
2.6 Otros Ingresos Contables No Presupuestarios	0
<b>3. Menos Ingresos Presupuestarios No Contables</b>	<b>0</b>
3.1 Aprovechamientos Patrimoniales	0
3.2 Ingresos Derivados de Financiamientos	0
3.3 Otros Ingresos Presupuestarios No Contables	0
<b>4. Total de Ingresos Contables</b>	<b>12,277,013</b>

*Modelo*  
 MTRA. ANA IZA OLIVEIRA TREVINO  
 LA C. PRESIDENTE MUNICIPAL



PRESIDENCIA  
 MUNICIPAL  
 Admón. 2024-2027  
 Parás, N.L

*Rolando Flores*  
 LIC. ROLANDO HERNANDEZ FLORES  
 EL C. SINDICO PRIMERO



SINDICO PRIMERO  
 DEL R. AYUNTAMIENTO  
 Admón. 2024-2027  
 Parás, N.L

*SAENZ MOLINA*  
 C.P. XOCHIL ERENDIDA SAENZ MOLINA  
 LA C. TESORERO MUNICIPAL



TESORERIA  
 MUNICIPAL  
 Admón. 2024-2027  
 Parás, N.L

**MUNICIPIO DE PARAS NUEVO LEON**  
**Conciliación entre los Egresos Presupuestarios y los Gastos Contables (Fórmula)**  
**Correspondiente del 1 de Enero al 31 de Marzo de 2026**  
**(Cifras en pesos)**

<b>1. Total de Egresos Presupuestarios</b>	<b>11,076,742</b>
<b>2. Menos Egresos Presupuestarios No Contables</b>	<b>3,084,694</b>
2.1 Materias Primas y Materiales de Producción y Comercialización	0
2.2 Materiales y Suministros	2,670,194
2.3 Mobiliario y Equipo de Administración	20,300
2.4 Mobiliario y Equipo Educativo y Recreativo	0
2.5 Equipo e Instrumental Médico y de Laboratorio	0
2.6 Vehículos y Equipo de Transporte	394,200
2.7 Equipo de Defensa y Seguridad	0
2.8 Maquinaria, Otros Equipos y Herramientas	0
2.9 Activos Biológicos	0
2.10 Bienes Inmuebles	0
2.11 Activos Intangibles	0
2.12 Obra Pública en Bienes de Dominio Público	0
2.13 Obra Pública en Bienes Propios	0
2.14 Acciones y Participaciones de Capital	0
2.15 Compra de Títulos y Valores	0
2.16 Concesión de Préstamos	0
2.17 Inversiones en Fideicomisos, Mandatos y Otros Análogos	0
2.18 Provisiones para Contingencias y Otras Erogaciones Especiales	0
2.19 Amortización de la Deuda Pública	0
2.20 Adeudos de Ejercicios Fiscales Anteriores (ADEFAS)	0
2.21 Otros Egresos Presupuestales No Contables	0
<b>3. Más Gastos Contables No Presupuestarios</b>	<b>2,879,517</b>
3.1 Estimaciones, Depreciaciones, Deterioros, Obsolescencia y Amortizaciones	0
3.2 Provisiones	0
3.3 Disminución de Inventarios	0
3.4 Otros Gastos	0
3.5 Inversión Pública no Capitalizable	0
3.6 Materiales y Suministros (Consumos)	2,879,517
3.7 Otros Gastos Contables No Presupuestales	0
<b>4. Total de Gasto Contable</b>	<b>10,871,565</b>

*Ana Iza Oliveira Treviño*

MTRA. ANA IZA OLIVEIRA TREVIÑO  
 LA C. PRESIDENTE MUNICIPAL



PRESIDENCIA  
 MUNICIPAL  
 Admón. 2024-2027  
 Parás, N L

*Rolando Hernandez Flores*

LIC. ROLANDO HERNANDEZ FLORES  
 EL C. SINDICO PRIMERO



SINDICO PRIMERO  
 DEL R. AYUNTAMIENTO  
 Admón. 2024-2027  
 Parás, N L

*Xochil Erendida Saenz*

C.P. XOCHIL ERENDIDA SAENZ  
 LA C. TESORERO MUNICIPAL



TESORERÍA  
 MUNICIPAL  
 Admón 2024-2027  
 Parás N L


**MUNICIPIO DE PARAS NUEVO LEON**  
**Conciliación entre los Egresos Presupuestarios y los Gastos Contables (Descripción de Instructivo)**  
**Correspondiente del 1 de Enero al 31 de Marzo de 2026**  
**(Cifras en pesos)**

<b>1. Total de Egresos Presupuestarios</b>	<b>11,076,742</b>
<b>2. Menos Egresos Presupuestarios No Contables</b>	<b>414,500</b>
2.1 Materias Primas y Materiales de Producción y Comercialización	0
2.2 Materiales y Suministros	0
2.3 Mobiliario y Equipo de Administración	20,300
2.4 Mobiliario y Equipo Educacional y Recreativo	0
2.5 Equipo e Instrumental Médico y de Laboratorio	0
2.6 Vehículos y Equipo de Transporte	394,200
2.7 Equipo de Defensa y Seguridad	0
2.8 Maquinaria, Otros Equipos y Herramientas	0
2.9 Activos Biológicos	0
2.10 Bienes Inmuebles	0
2.11 Activos Intangibles	0
2.12 Obra Pública en Bienes de Dominio Público	0
2.13 Obra Pública en Bienes Propios	0
2.14 Acciones y Participaciones de Capital	0
2.15 Compra de Títulos y Valores	0
2.16 Concesión de Préstamos	0
2.17 Inversiones en Fideicomisos, Mandatos y Otros Análogos	0
2.18 Provisiones para Contingencias y Otras Erogaciones Especiales	0
2.19 Amortización de la Deuda Pública	0
2.20 Adeudos de Ejercicios Fiscales Anteriores (ADEFAS)	0
2.21 Otros Egresos Presupuestales No Contables	0
<b>3. Más Gastos Contables No Presupuestarios</b>	<b>0</b>
3.1 Estimaciones, Depreciaciones, Deterioros, Obsolescencia y Amortizaciones	0
3.2 Provisiones	0
3.3 Disminución de Inventarios	0
3.4 Otros Gastos	0
3.5 Inversión Pública no Capitalizable	0
3.6 Materiales y Suministros (Consumos)	0
3.7 Otros Gastos Contables No Presupuestales	0
<b>4. Total de Gasto Contable</b>	<b>10,662,242</b>

  
MTRA. ANA IZA OLIVEIRA TREVIÑO  
LA C. PRESIDENTE MUNICIPAL



**PRESIDENCIA  
MUNICIPAL**  
Admón. 2024-2027  
Parás, N L

  
LIC. ROLANDO HERNANDEZ FLORES  
EL C. SINDICO PRIMERO



**SINDICO PRIMERO  
DEL R. AYUNTAMIENT**  
Admón. 2024-2027  
Parás, N L

  
C.P. XOCHIL ERENDIDA SAENZ  
LA C. TESORERO MUNICIPAL



**TESORERÍA  
MUNICIPAL**  
Admón 2024-2027  
Parás N L

**MUNICIPIO DE PARAS NUEVO LEON**

**CAPÍTULO VII**

**DE LOS ESTADOS E INFORMES CONTABLES, PRESUPUESTARIOS, PROGRAMÁTICOS Y DE LOS INDICADORES DE POSTURA**

**REGLAS DE VALIDACIÓN ESTADOS FINANCIEROS**

Reglas de validación del Estados de Actividades (EA)

Reglas de Validación del Estado de Situación Financiera (ESF)

Reglas de validación del Estado de Variación en la Hacienda Pública (EVHP)

Reglas de validación del Estado de Cambios en la Situación Financiera (ECSF)

Reglas de validación del Estado de Flujos de Efectivo (EFE)

Reglas de validación del Estado Analítico del Activo (EAA)

Reglas de validación del Estado Analítico de la Deuda y Otros Pasivos (EADOP)

Reglas de validación del Estado Analítico de Ingresos

Reglas de validación del Estado analítico del Ejercicio del Presupuesto de Egresos Clasificación Administrativa

Reglas de validación del Estado analítico del Ejercicio del Presupuesto de Egresos Clasificación Administrativa Gobierno  
(Federal/Estatal/Municipal) de Paras

Reglas de validación del Estado analítico del Ejercicio del Presupuesto de Egresos Clasificación Administrativa Sector Paraestatal del  
Gobierno (Federal/Estatal/Municipal) de Paras

Reglas de validación del Estado analítico del Ejercicio del Presupuesto de Egresos Clasificación del Objeto del Gasto

Reglas de validación del Estado analítico del Ejercicio del Presupuesto de Egresos Clasificación Económica

Reglas de validación del Estado Analítico del Ejercicio del Presupuesto de Egresos  
Clasificación Funcional (Finalidad y Función)

Reglas de validación de Endeudamiento Neto

Reglas de validación de Intereses de la Deuda

Reglas de validación del Gasto por categoría Programática

  
LIC. ANA IZA OLIVEIRA TREVIÑO  
LA C. PRESIDENTE MUNICIPAL



PRESIDENCIA  
MUNICIPAL  
Admón. 2024-2027  
Parás. N L



LIC. ROLANDO HERNANDEZ FLORES  
EL C. SINDICO PRIMERO



SINDICO PRIMERO  
DEL R. AYUNTAMIENTO  
Admón. 2024-2027  
Parás. N L



C.P. XOCHIL ERENDIDA SAÉNZ MOLINA  
LA C. TESORERO MUNICIPAL



TESORERÍA  
MUNICIPAL  
Admón. 2024-2027  
Parás N L

MUNICIPIO DE PARAS NUEVO LEON

CAPÍTULO VII

DE LOS ESTADOS E INFORMES CONTABLES; PRESUPUESTARIOS, PROGRAMÁTICOS Y DE LOS INDICADORES DE POSTURA  
REGLAS DE VALIDACIÓN ESTADOS FINANCIEROS

Cruces  
208

36/36

4/4

Reglas de validación del Estado de Actividades (EA)

Las cifras de la fila de Resultado del Ejercicio (Ahorro/Desahorro) de las columnas 20XX y 20XX-1 deben ser las mismas que se muestran en el Estado de Situación Financiera en la fila y columnas mencionadas.

	EA	ESF	DIFERENCIA
<b>La regla se cumple</b>			
Resultado del Ejercicio (Ahorro/Desahorro) 2026	1,614,771.69	1,614,771.69	0.00
Resultado del Ejercicio (Ahorro/Desahorro) 2025	17,937,105.74	17,937,105.74	0.00

La cifra de la fila de Resultado del Ejercicio (Ahorro / Desahorro) de la columna 20XX, debe ser la misma con la que se muestra en el Estado de Variación en la Hacienda Pública en la fila de Resultado del Ejercicio (Ahorro/Desahorro) del apartado Variaciones de la Hacienda Pública/ Patrimonio Generado del Ejercicio.

	EA	EVHP	DIFERENCIA
<b>La regla se cumple</b>			
Resultado del Ejercicio (Ahorro/Desahorro) 2026	1,614,771.69	1,614,771.69	0.00
Variaciones de la Hacienda Pública/ Patrimonio Generado Neto 2026			

La cifra de la fila de Resultado del Ejercicio (Ahorro / Desahorro) de la columna 20XX-1, debe ser la misma que se muestra en el Estado de Variación en la Hacienda Pública en la fila de Resultado del Ejercicio (Ahorro/Desahorro) del apartado Hacienda Pública/ Patrimonio Generado del Ejercicio.

	EA	EVHP	DIFERENCIA
<b>La regla se cumple</b>			
Resultado del Ejercicio (Ahorro/Desahorro) 2026	1,614,771.69	1,614,771.69	0.00
Hacienda Pública / Patrimonio Generado Neto de 20XX-1			

La cifra de la fila de Resultado del Ejercicio (Ahorro / Desahorro) de la columna 20XX-1, debe ser la misma que se muestra en el Estado de Variación en la Hacienda Pública, en la fila Resultados de Ejercicios Anteriores del apartado Variaciones de la Hacienda Pública / Patrimonio Generado Neto de 20XX, en la columna Hacienda Pública / Patrimonio Generado del Ejercicio, con naturaleza contraria.

	EA	EVHP	DIFERENCIA
<b>La regla se cumple</b>			
Resultado del Ejercicio (Ahorro/Desahorro) 2025	17,937,105.74	17,937,105.74	0.00
Variaciones de la Hacienda Pública/ Patrimonio Generado Neto 2025			

Reglas de Validación del Estado de Situación Financiera (ESF)

Las cifras de la fila de Resultado del Ejercicio (Ahorro/Desahorro) de las columnas 20XX y 20XX-1, deben ser las obtenidas en el Estado de Actividades en la fila y columnas mencionadas.

	ESF	EA	DIFERENCIA
<b>La regla se cumple</b>			
Resultado del Ejercicio (Ahorro/Desahorro) 2026	1,614,771.69	1,614,771.69	0.00
Resultado del Ejercicio (Ahorro/Desahorro) 2025	17,937,105.74	17,937,105.74	0.00

Las cifras de las filas de los rubros del Activo de las columnas 20XX y 20XX-1, deben ser las mismas que se muestran en el Estado Analítico del Activo en las filas de Activo en las columnas de Saldo Final y de Saldo Inicial respectivamente.

	ESF 20XX-1	EAA SALDO INICIAL	DIFERENCIA
<b>La regla se cumple</b>			
<b>Activo Circulante</b>	5,528,830.39	5,528,830.39	0.00
Efectivo y Equivalentes	245,179.15	245,179.15	0.00
Derechos a Recibir Efectivos o Equivalentes	0.00	0.00	0.00
Derechos a Recibir Bienes o Servicios	13,950.00	13,950.00	0.00
Inventarios	0.00	0.00	0.00
Almacenes	0.00	0.00	0.00
Estimaciones por Pérdida o Deterioro de Activos Circulantes			
<b>Activo No Circulante</b>	0.00	0.00	0.00
Inversiones Financieras a Largo Plazo	0.00	0.00	0.00
Derechos a Recibir Efectivos o Equivalentes a Largo Plazo	104,875,954.61	104,875,954.61	0.00
Bienes Inmuebles, Infraestructura y Construcciones en Proceso	5,679,561.29	5,679,561.29	0.00
Bienes Muebles	0.00	0.00	0.00
Activos Intangibles	-18,070,555.58	-18,070,555.58	0.00
Depreciación, Deterioro y Amortización Acumulada de Bienes	0.00	0.00	0.00
Activos Diferidos	0.00	0.00	0.00
Estimación por Pérdida o Deterioro de Activos no Circulantes	0.00	0.00	0.00
Otros Activos Circulantes	0.00	0.00	0.00
<b>Activo Circulante</b>	ESF 20XX	EAA SALDO FINAL	DIFERENCIA

Efectivo y Equivalentes	4,334,330.85	4,334,330.85	0.00	1
Derechos a Recibir Efectivos o Equivalentes	914,500.55	914,500.55	0.00	1
Derechos a Recibir Bienes o Servicios	0.00	0.00	0.00	1
Inventarios	13,950.00	13,950.00	0.00	1
Almacenes	0.00	0.00	0.00	1
Estimaciones por Pérdida o Deterioro de Activos Circulantes	0.00	0.00	0.00	1
<b>Activo No Circulante</b>				
Inversiones Financieras a Largo Plazo	0.00	0.00	0.00	1
Derechos a Recibir Efectivos o Equivalentes a Largo Plazo	0.00	0.00	0.00	1
Bienes Inmuebles, Infraestructura y Construcciones en Proceso	104,875,954.61	104,875,954.61	0.00	1
Bienes Muebles	6,094,061.29	6,094,061.29	0.00	1
Activos Intangibles	0.00	0.00	0.00	1
Depreciación, Deterioro y Amortización Acumulada de Bienes	-18,070,555.58	-18,070,555.58	0.00	1
Activos Diferidos	0.00	0.00	0.00	1
Estimación por Pérdida o Deterioro de Activos no Circulantes	0.00	0.00	0.00	1
Otros Activos Circulantes	0.00	0.00	0.00	1
Total Activo 2026	98,162,241.72	98,162,241.72	0.00	1
Total Activo 2025	98,272,919.86	98,272,919.86	0.00	1
Activo saldo inicial		98,272,919.86	0.00	1
Activo saldo final		98,162,241.72	0.00	1

Las cifras de la fila de Efectivo y Equivalentes de las columnas 20XN y 20XN-1, deben ser las mismas que se muestran en el Estado de Flujos de Efectivo en la fila de Efectivo y Equivalentes al Final del Ejercicio en las columnas mencionadas.

<b>La regla se cumple</b>				
Efectivos y Equivalentes 2025	ESF	EFE		
Efectivos y Equivalentes 2026	5,528,830.39			
Efectivos y Equivalentes al Final del Ejercicio 2025	4,334,330.85			
Efectivos y Equivalentes al Final del Ejercicio 2026		5,528,830.39		
		4,334,330.85		

La cifra de la fila de Efectivo y Equivalentes de la columna 20XN-1, debe ser la misma que se muestra en el Estado de Flujos de Efectivo en la fila de Efectivo y Equivalentes al Inicio del Ejercicio en la columna 20XN.

<b>La regla se cumple</b>				
Efectivos y Equivalentes 2025	ESF	EFE		
Efectivos y Equivalentes al Final del Ejercicio 2026	5,528,830.39			
		5,528,830.39		

Las cifras de la fila de Total del Activo de las columnas 20XN y 20XN-1, deben ser las mismas que se muestran en la fila de Total del Pasivo y Hacienda Pública/ Patrimonio en las columnas mencionadas.

<b>La regla se cumple</b>				
Total del activo 2025	ESF	ESF		
Total del Pasivo y Hacienda Pública/ Patrimonio 2025	98,272,919.86			
Total del activo 2026	98,162,241.72			
Total del Pasivo y Hacienda Pública/ Patrimonio 2026		98,162,241.72		

Las cifras de la fila de Total del Pasivo de las columnas 20XN y 20XN-1, deben ser las mismas que se muestran en el Estado Analítico de la Deuda y Otros Pasivos en la fila de Total de Deuda Pública y Otros Pasivos en las columnas de Saldo Final del Periodo y de Saldo Inicial del Periodo respectivamente.

<b>La regla se cumple</b>				
Total de Pasivo 2025	ESF	EADOP		
Total de Deuda y otros Pasivos Saldo Inicial del Periodo	6,900,263.32			
Total de Pasivo 2026	5,174,813.49			
Total de Deuda y otros Pasivos Saldo Final del Periodo		6,900,263.32		

La cifra de la fila de Hacienda Pública/ Patrimonio Contribuido de la columna 20XN-1, debe ser la misma que se muestra en el Estado de Variación en la Hacienda Pública en la fila de Hacienda Pública/ Patrimonio Contribuido Neto de 20XN-1 en las columnas de Hacienda Pública / Patrimonio Contribuido y Total.

<b>La regla se cumple</b>				
Hacienda Pública / Patrimonio Contribuido Neto de 2025	ESF	EVHP		
Hacienda pública Patrimonio Contribuido 2025	603,563.00			
Patrimonio contribuido total 2025		603,563.00		
Hacienda pública Patrimonio Contribuido 2025 Total		603,563.00		

La cifra de la fila de Hacienda Pública/ Patrimonio Generado de la columna 20XN-1, debe ser la misma que se muestra en el Estado de Variación en la Hacienda Pública en la fila de Hacienda Pública/ Patrimonio Generado Neto de 20XN-1 en la columna Total.

<b>La regla se cumple</b>				
Hacienda Pública / Patrimonio Generado Neto de 2025	ESF	EVHP		
Hacienda pública Patrimonio Generado 2025	90,769,093.54			
Hacienda pública Patrimonio Generado Neto 2025		90,769,093.54		

La cifra de la fila de Exceso o Insuficiencia en la Actualización de la Hacienda Pública/Patrimonio Neto de 2025, debe ser la misma que se muestra en el Estado de Variación en la Hacienda Pública en la fila de Exceso o Insuficiencia en la Actualización de la Hacienda Pública/Patrimonio Neto de 2025 en las columnas de Exceso o Insuficiencia en la Actualización de la Hacienda Pública / Patrimonio y Total

DIFERENCIA	
ESF	EVHP
0.00	
0.00	
0.00	

Las cifras de la fila de Total Hacienda Pública/Patrimonio de las columnas 2025 y 2026, deben ser las mismas según corresponda, con las que se muestran en el Estado de Variación en la Hacienda Pública en las filas de la Hacienda Pública/Patrimonio Neto Final de 2025 y Hacienda Pública/Patrimonio Neto Final de 2026 en la columna de Total respectivamente

DIFERENCIA	
ESF	EVHP
91,372,656.54	
92,987,428.23	
0.00	
0.00	

**Reglas de validación del Estado de Variación en la Hacienda Pública (EVHP)**

La cifra de la fila de Hacienda Pública/Patrimonio Contribuido Neto de 2025, debe ser la misma que se muestra en el Estado de Situación Financiera en la fila de Hacienda Pública/Patrimonio Contribuido en la columna 2025.

DIFERENCIA	
EVHP	ESF
603,563.00	
603,563.00	
0.00	
0.00	

La cifra de la fila de Hacienda Pública/Patrimonio Generado Neto de 2025, debe ser la misma que se muestra en el Estado de Situación Financiera en la fila de Hacienda Pública/Patrimonio Generado en la columna 2025.

DIFERENCIA	
EVHP	ESF
90,769,093.54	
90,769,093.54	
0.00	

La cifra de la fila de Exceso o Insuficiencia en la Actualización de la Hacienda Pública/Patrimonio Neto de 2025, debe ser la misma que se muestra en el Estado de Variación en la Hacienda Pública / Patrimonio y columna Total, deben ser las mismas que se muestra en el Estado de Situación Financiera en la fila de Exceso o Insuficiencia en la Actualización de la Hacienda Pública/Patrimonio en la columna 2025.

DIFERENCIA	
EVHP	ESF
0.00	
0.00	

Las cifras de las filas de Hacienda Pública/Patrimonio Neto Final de 2025 y de Hacienda Pública/Patrimonio Neto Final de 2026, deben ser las mismas según corresponda, con las que se muestran en el Estado de Situación Financiera en la fila de Total Hacienda Pública/Patrimonio en las columnas 2025 y 2026.

DIFERENCIA	
EVHP	ESF
91,372,656.54	
92,987,428.23	
91,372,656.54	
92,987,428.23	
0.00	
0.00	

Las cifras de las variaciones de las filas Aportaciones, Donaciones de Capital y Actualización de la columna Hacienda Pública / Patrimonio Contribuido del apartado Cambios en la Hacienda Pública/Patrimonio Contribuido Neto de 2025, deben ser las mismas que se muestran en el Estado de Cambios en la Situación Financiera en el apartado Hacienda Pública/Patrimonio Contribuido de las filas mencionadas

DIFERENCIA	
EVHP	ECSF/Aplicación
0.00	
0.00	
0.00	

Actualización de la Hacienda Pública Patrimonio

0.00 2

0.00 0.00 0.00

Las cifras de las variaciones de las filas Revalúos, Reservas y Rectificaciones de Resultados de Ejercicios Anteriores del apartado Variaciones de la Hacienda Pública/ Patrimonio Generado Neto de 20XN de la columna Hacienda Pública / Patrimonio Generado del Ejercicio, deben ser las mismas que se muestran en el apartado Hacienda Pública/ Patrimonio Generado de las filas mencionadas

La regla se cumple	EVHP	ECSF/origen	ECSF/Aplicación	DIFERENCIA
Variaciones de la Hacienda Pública/ Patrimonio Generado Neto 2026				
Revalúos / Columna Hacienda Pública/ Patrimonio Generado del Ejercicio	0.00	0.00	0.00	0.00
Reservas / Columna Hacienda Pública/ Patrimonio Generado del Ejercicio	0.00	0.00	0.00	0.00
Rectificaciones de Resultados de ejercicios anteriores / Columna Hacienda Pública/ Patrimonio Generado del Ejercicio	0.00	0.00	0.00	0.00

La cifra de la variación de la fila Resultados de Ejercicios Anteriores del apartado Variaciones de la Hacienda Pública/ Patrimonio Generado Neto de 20XN de la columna Hacienda Pública / Patrimonio Generado de Ejercicios Anteriores, debe ser la misma que se muestra en el Estado de Cambios en la Situación Financiera en el apartado Hacienda Pública/ Patrimonio Generado de la fila mencionada.

La regla se cumple	EVHP	ECSF/origen	ECSF/Aplicación	DIFERENCIA
Variaciones de la Hacienda Pública/ Patrimonio Generado Neto 2025				
Resultados de Ejercicios Anteriores	17,937,105.74	17,937,105.74	0.00	0.00

Las cifras de las variaciones en el apartado Cambios en la Actualización de la Hacienda Pública/ Patrimonio Generado Neto de 20XN en las filas Resultado por Posición Monetaria y Resultado por Tenencia de Activos no Monetarios de la columna Exceso o Insuficiencia en la Actualización de la Hacienda Pública/ Patrimonio, deben ser las mismas que se muestran en el Estado de Cambios en la Situación Financiera en dicho concepto

La regla se cumple	EVHP	ECSF/origen	ECSF/Aplicación	DIFERENCIA
Cambios en el Exceso O Insuficiencia en la Actualización de la Hacienda Pública/ Patrimonio Neto 2026				
Resultado por posición monetaria	0.00	0.00	0.00	0.00
Resultado por tenencia de activos no monetarios	0.00	0.00	0.00	0.00

La cifra de la fila de Resultado del Ejercicio (Ahorro/Desahorro) del apartado Variaciones de la Hacienda Pública/ Patrimonio Generado Neto de 20XN, en la columna de Hacienda Pública / Patrimonio Generado del Ejercicio debe ser la misma con la fila de Resultado del Ejercicio (Ahorro / Desahorro) de la columna 20XN-1 del Estado de Situación Financiera

La regla se cumple	EVHP	EA	ESF	DIFERENCIA
Variaciones de la Hacienda Pública/ Patrimonio Generado Neto 2026				
Resultado del Ejercicio (Ahorro/Desahorro)	1,614,771.69	1,614,771.69	1,614,771.69	0.00

La cifra de la fila de Resultado del Ejercicio (Ahorro/Desahorro) del apartado Hacienda Pública/ Patrimonio Generado Neto de 20XN-1, en la columna de Hacienda Pública / Patrimonio Generado del Ejercicio debe ser la misma con la fila de Resultado del Ejercicio (Ahorro / Desahorro) de la columna 20XN-1 del Estado de Situación Financiera.

La regla se cumple	EVHP	EA	ESF	DIFERENCIA
Hacienda Pública / Patrimonio Generado Neto de 2025				
Resultado del Ejercicio (Ahorro/Desahorro) 2025	17,937,105.74	17,937,105.74	17,937,105.74	0.00

La cifra de la fila de Resultados de Ejercicios Anteriores del apartado Variaciones de la Hacienda Pública / Patrimonio Generado Neto de 20XN, en la columna Hacienda Pública / Patrimonio Generado del Ejercicio, con naturaleza contraria debe ser la misma en la fila de Resultado del Ejercicio (Ahorro / Desahorro) de la columna 20XN-1 del Estado de Situación Financiera.

La regla se cumple	EVHP	EA	ESF	DIFERENCIA
Variaciones de la Hacienda Pública/ Patrimonio Generado Neto 2026				
Resultados de Ejercicios Anteriores	17,937,105.74	17,937,105.74	17,937,105.74	0.00

La cifra de la fila de Resultado del Ejercicio (Ahorro/Desahorro) del apartado Variaciones de la Hacienda Pública/ Patrimonio Generado Neto de 20XN, en la columna de Hacienda Pública / Patrimonio Generado del Ejercicio más la cifra de la fila de Resultados de Ejercicios Anteriores del apartado Variaciones de la Hacienda Pública / Patrimonio Generado del Ejercicio, debe ser la misma con la fila de Resultado del Ejercicio (Ahorro / Desahorro) del Estado de Cambios en la Situación Financiera, si es positiva con el origen y si es negativa con la aplicación.

La regla se cumple	EVHP	ECSF/origen	ECSF/Aplicación	DIFERENCIA
Variaciones de la Hacienda Pública/ Patrimonio Generado Neto 2026				
Resultado del Ejercicio (Ahorro/Desahorro) / Columna Hacienda Pública/ Patrimonio Generado del Ejercicio	1,614,771.69	0.00	16,322,334.05	0.00
Resultado de ejercicios anteriores/ Columna Hacienda Pública/ Patrimonio Generado del Ejercicio	-17,937,105.74			

23

Reglas de validación del Estado de Cambios en la Situación Financiera (ECSF)  
La cifra obtenida en la fila de Efectivo y Equivalentes ya sea de la columna de Origen o de Aplicación, debe ser la misma que se muestra en el Estado de Flujos de Efectivo en la fila de Incremento/Disminución Neta en el Efectivo y Equivalentes al Efectivo de la columna 20XN

La regla se cumple	ECSF/origen	EFE	DIFERENCIA
Efectivo y Equivalentes	1,194,499.54	0.00	
Efectivo y Equivalentes 2026		-1,194,499.54	0.00

Las cifras de las filas de los rubros de Activo en el Estado Análisis del Activo en las filas de los rubros de Activo de la columna de Variación del Periodo.

La regla se cumple	ECSF/origen	EAA	DIFERENCIA
--------------------	-------------	-----	------------

Activo Circulante	1,194,499.54	0.00	-1,194,499.54	0.00
Efectivo y Equivalentes	0.00	669,321.40	669,321.40	0.00
Derechos a Recibir Efectivos o Equivalentes	0.00	0.00	0.00	0.00
Derechos a Recibir Bienes o Servicios	0.00	0.00	0.00	0.00
Inventarios	0.00	0.00	0.00	0.00
Almacenes	0.00	0.00	0.00	0.00
Estimaciones por Pérdida o Deterioro de Activos Circulantes	0.00	0.00	0.00	0.00
<b>Activo No Circulante</b>	0.00	0.00	0.00	0.00
Inversiones Financieras a Largo Plazo	0.00	0.00	0.00	0.00
Derechos a Recibir Efectivos o Equivalentes a Largo Plazo	0.00	0.00	0.00	0.00
Bienes Inmuebles, Infraestructura y Construcciones en Proceso	0.00	414,500.00	414,500.00	0.00
Bienes Muebles	0.00	0.00	0.00	0.00
Activos Intangibles	0.00	0.00	0.00	0.00
Depreciación, Deterioro y Amortización Acumulada de Bienes	0.00	0.00	0.00	0.00
Activos Diferidos	0.00	0.00	0.00	0.00
Estimación por Pérdida o Deterioro de Activos no Circulantes	0.00	0.00	0.00	0.00
Otros Activos Circulantes	0.00	0.00	0.00	0.00

A excepción del importe de Resultado del Ejercicio (Ahorro/Desahorro) y Resultados de Ejercicios Anteriores, todas las demás cifras de las filas del apartado Hacienda Pública / Patrimonio Generado del Estado de Cambios en la Situación Financiera deben ser las mismas con las filas de los rubros de Variaciones de la Hacienda Pública / Patrimonio Generado Neto de 20XN del Estado de Variación en la Hacienda Pública.

La regla se cumple	ECSF/origen	ECSF/Aplicación	EVHP	DIFERENCIA
<b>Variaciones de la Hacienda Pública/ Patrimonio Generado Neto 2026</b>				
Revaluos	0.00	0.00	0.00	0.00
Reservas	0.00	0.00	0.00	0.00
Rectificaciones de Resultados de Ejercicios Anteriores	0.00	0.00	0.00	0.00

La cifra de la fila Resultado del Ejercicio (Ahorro/Desahorro) debe ser la misma que la suma de las cifras de los rubros Resultados del Ejercicio Ahorro / Desahorro y Resultados de Ejercicios Anteriores del apartado Variaciones de la Hacienda Pública / Patrimonio Generado Neto de 20XN del Estado de Variación en la Hacienda Pública.

La regla se cumple	ECSF/origen	ECSF/Aplicación	EVHP	DIFERENCIA
<b>Variaciones de la Hacienda Pública/ Patrimonio Generado Neto 2026</b>				
Resultados del Ejercicio Ahorro / Desahorro	0.00	16,322,334.05	1,614,771.69	0.00
Resultados de Ejercicios Anteriores			-17,937,105.74	0.00

**Reglas de validación del Estado de Flujos de Efectivo (EFE)**

La cifra obtenida en la fila de Incremento/Disminución Neta en el Efectivo y Equivalentes al Efectivo de la columna 20XN, debe ser la misma que se muestra en el Estado de Cambios en la Situación Financiera en la fila de Efectivo y Equivalentes ya sea de la columna de Origen o de Aplicación.

La regla se cumple	EFE	ECSF/origen	ECSF/Aplicación	DIFERENCIA
Incremento/Disminución Neta en el Efectivo y Equivalentes al Efectivo 2026	-1,194,499.54	1,194,499.54	0.00	0.00

Las cifras de la fila de Efectivo y Equivalentes al Efectivo al Final del Ejercicio de las columnas 20XN y 20XN-1, deben ser las mismas que se muestran en el Estado de Situación Financiera en la fila de Efectivo y Equivalentes en las columnas mencionadas.

La regla se cumple	EFE	ESF	DIFERENCIA
Efectivo y Equivalentes al Efectivo al Final del Ejercicio 2026	4,334,330.85		
Efectivo y Equivalentes al Efectivo al Final del Ejercicio 2025	5,528,830.39		
Efectivo y Equivalentes 2026	4,334,330.85		0.00
Efectivo y Equivalentes 2025	5,528,830.39		0.00

La cifra de la fila de Efectivo y Equivalentes al Efectivo al Inicio del Ejercicio de la columna 20XN, debe ser la misma que se muestra en el Estado de Situación Financiera en la fila de Efectivo y Equivalentes de la columna 20XN-1.

La regla se cumple	EFE	ESF	DIFERENCIA
Efectivo y Equivalentes al Efectivo al Inicio del Ejercicio 2026	5,528,830.39		0.00
Efectivo y Equivalentes 2025	5,528,830.39		0.00

**Reglas de validación del Estado Analítico del Activo (EAA)**

Las cifras de las filas de los rubros de Activo de Saldo Final y de Saldo Inicial, deben ser las mismas que se muestran en el Estado de Situación Financiera en las filas de los rubros del Activo de las columnas 20XN y 20XN-1 respectivamente.

La regla se cumple	ESF 20XN-1	EAA SALDO INICIAL	DIFERENCIA
<b>Activo Circulante</b>			
Efectivo y Equivalentes	5,528,830.39	5,528,830.39	0.00
Derechos a Recibir Efectivos o Equivalentes	245,179.15	245,179.15	0.00
Derechos a Recibir Bienes o Servicios	0.00	0.00	0.00
Inventarios	13,950.00	13,950.00	0.00
Almacenes	0.00	0.00	0.00



Estimaciones por Pérdida o Deterioro de Activos Circulantes	0.00	0.00	0.00	0.00	1
<b>Activo No Circulante</b>					
Inversiones Financieras a Largo Plazo	0.00	0.00	0.00	0.00	1
Derechos a Recibir Efectivos o Equivalentes a Largo Plazo	0.00	0.00	0.00	0.00	1
Bienes Inmuebles, Infraestructura y Construcciones en Proceso	104,875,954.61	104,875,954.61	104,875,954.61	0.00	1
Bienes Muebles	5,679,561.29	5,679,561.29	5,679,561.29	0.00	1
Activos Intangibles	0.00	0.00	0.00	0.00	1
Depreciación, Deterioro y Amortización Acumulada de Bienes	-18,070,555.58	-18,070,555.58	-18,070,555.58	0.00	1
Activos Diferidos	0.00	0.00	0.00	0.00	1
Estimación por Pérdida o Deterioro de Activos no Circulantes	0.00	0.00	0.00	0.00	1
Otros Activos Circulantes	0.00	0.00	0.00	0.00	1

	ECSF 20XN	EAA SALDO FINAL	DIFERENCIA
<b>Activo Circulante</b>	4,334,330.85	4,334,330.85	0.00
Efectivo y Equivalentes	914,500.55	914,500.55	0.00
Derechos a Recibir Efectivos o Equivalentes	0.00	0.00	0.00
Derechos a Recibir Bienes o Servicios	13,950.00	13,950.00	0.00
Inventarios	0.00	0.00	0.00
Almacenes	0.00	0.00	0.00
Estimaciones por Pérdida o Deterioro de Activos Circulantes	0.00	0.00	0.00
<b>Activo No Circulante</b>			
Inversiones Financieras a Largo Plazo	0.00	0.00	0.00
Derechos a Recibir Efectivos o Equivalentes a Largo Plazo	0.00	0.00	0.00
Bienes Inmuebles, Infraestructura y Construcciones en Proceso	104,875,954.61	104,875,954.61	0.00
Bienes Muebles	6,094,061.29	6,094,061.29	0.00
Activos Intangibles	0.00	0.00	0.00
Depreciación, Deterioro y Amortización Acumulada de Bienes	-18,070,555.58	-18,070,555.58	0.00
Activos Diferidos	0.00	0.00	0.00
Estimación por Pérdida o Deterioro de Activos no Circulantes	0.00	0.00	0.00
Otros Activos Circulantes	0.00	0.00	0.00
Total Activo 2026	98,162,241.72	98,162,241.72	0.00
Total Activo 2025	98,272,919.86	98,272,919.86	0.00
Activo saldo inicial			0.00
Activo saldo final			0.00

Las cifras de las filas de los rubros de Activo de la columna de Variación del Periodo, deben ser las mismas que se muestran en el Estado de Cambios en las Situación Financiera en las filas de los rubros del Activo en las columnas de Origen o Aplicación.

	ECSF/origen	ECSF/Aplicación	EAA	DIFERENCIA
<b>La regla se cumple</b>				
<b>Activo Circulante</b>				
Efectivo y Equivalentes	1,194,499.54	0.00	-1,194,499.54	0.00
Derechos a Recibir Efectivos o Equivalentes	0.00	669,321.40	669,321.40	0.00
Derechos a Recibir Bienes o Servicios	0.00	0.00	0.00	0.00
Inventarios	13,950.00	0.00	0.00	0.00
Almacenes	0.00	0.00	0.00	0.00
Estimaciones por Pérdida o Deterioro de Activos Circulantes	0.00	0.00	0.00	0.00
<b>Activo No Circulante</b>				
Inversiones Financieras a Largo Plazo	0.00	0.00	0.00	0.00
Derechos a Recibir Efectivos o Equivalentes a Largo Plazo	0.00	0.00	0.00	0.00
Bienes Inmuebles, Infraestructura y Construcciones en Proceso	0.00	0.00	0.00	0.00
Bienes Muebles	0.00	414,500.00	414,500.00	0.00
Activos Intangibles	0.00	0.00	0.00	0.00
Depreciación, Deterioro y Amortización Acumulada de Bienes	0.00	0.00	0.00	0.00
Activos Diferidos	0.00	0.00	0.00	0.00
Estimación por Pérdida o Deterioro de Activos no Circulantes	0.00	0.00	0.00	0.00
Otros Activos Circulantes	0.00	0.00	0.00	0.00

**Reglas de validación del Estado Analítico de la Deuda y Otros Pasivos (EADOP)**

Los saldos de la fila de Total de Deuda Pública y Otros Pasivos en las columnas de Saldo Inicial del Periodo y de Saldo Final del Periodo deben coincidir según corresponda, con el Estado de Situación Financiera en la fila del Total del Pasivo de las columnas 20XN-1 y 20XN respectivamente.

	EADOP	ESF	DIFERENCIA
<b>La regla se cumple</b>			
Total de Deuda Pública y Otros Pasivos Saldo Inicial	6,900,263.32	6,900,263.32	0.00
Total de Deuda Pública y Otros Pasivos Saldo Final	5,174,813.49	6,900,263.32	0.00
Total del Pasivo 2025			0.00
Total del Pasivo 2026		5,174,813.49	0.00



Handwritten number '50' in blue ink.

Handwritten mark.

Handwritten mark.

Handwritten mark.

**Reglas de validación del Estado Analítico de Ingresos**

• La cifra de la fila de Total del Ingreso de la columna "Estimado" deberá ser la misma autorizada en la Ley de Ingresos o Presupuesto de Ingresos, y coincidir con el total de cargos del rubro 8.1.1 Ley de Ingresos Estimada.

<b>La regla se cumple</b>	<b>ESTIMADO 8110</b>	<b>EAI</b>	<b>DIFERENCIA</b>	<b>0</b>	<b>1</b>
Estimado de ingresos	80,650,000.00	80,650,000			

La cifra de la fila de Total del Ingreso de la columna "Ampliaciones/ (Reducciones)" deberá coincidir con el saldo al periodo que se reporta de la Ley de Ingresos Estimada

<b>La regla se cumple</b>	<b>MODIFICADO 8130</b>	<b>EAI</b>	<b>DIFERENCIA</b>	<b>0</b>	<b>1</b>
Modificado	80,650,000.00	80,650,000			

• La cifra de la fila de Total del Ingresos de la columna "Devengado" deberá coincidir con el total de abonos del rubro 8.1.4 Ley de Ingresos Devengada del periodo que se reporta.

<b>La regla se cumple</b>	<b>DEVENGADO 8140</b>	<b>EAI</b>	<b>DIFERENCIA</b>	<b>0</b>	<b>1</b>
Devengado	12,277,013.44	12,277,013			

• La cifra de la fila de Total del Ingresos de la columna "Recaudado" deberá coincidir con el total de abonos del rubro 8.1.5 Ley de Ingresos Recaudada del periodo que se informa.

<b>La regla se cumple</b>	<b>RECAUDADO 8150</b>	<b>EAI</b>	<b>DIFERENCIA</b>	<b>0</b>	<b>1</b>
Recaudado	11,607,698.10	11,607,698			

**Reglas de validación del Estado Analítico del Ejercicio del Presupuesto de Egresos Clasificación Administrativa**

• La cifra de la fila "Total del Egreso" de la columna "Aprobado" deberá ser la misma consignada en el Presupuesto de Egresos y coincidir con el total de abonos del rubro 8.2.1 Presupuesto de Egresos Aprobado.

<b>La regla se cumple</b>	<b>APROBADO 8210</b>	<b>EAEPEA</b>	<b>DIFERENCIA</b>	<b>0</b>	<b>1</b>
Aprobado de Egresos	80,650,000.00	80,650,000			

• La cifra de la fila "Total del Egreso" de la columna "Ampliaciones/ (Reducciones)" deberá coincidir con el saldo del rubro 8.2.3 Modificaciones al Presupuesto de Egresos Aprobado al periodo que se reporta

<b>La regla se cumple</b>	<b>MODIFICADO 8230</b>	<b>EAEPEA</b>	<b>DIFERENCIA</b>	<b>0</b>	<b>1</b>
Modificado	91,047,508.84	91,047,509			

• La cifra de la fila "Total del Egreso" de la columna "Devengado" deberá coincidir con el total de cargos del rubro 8.2.5 Presupuesto de Egresos Devengado del periodo que se reporta.

<b>La regla se cumple</b>	<b>DEVENGADO 8250</b>	<b>EAEPEA</b>	<b>DIFERENCIA</b>	<b>0</b>	<b>1</b>
Devengado	11,076,741.75	11,076,742			

• La cifra de la fila "Total del Egreso" de la columna "Pagado" deberá coincidir con el total de cargos del rubro 8.2.7 Presupuesto de Egresos Pagado del periodo que se reporta.

<b>La regla se cumple</b>	<b>PAGADO 8270</b>	<b>EAEPEA</b>	<b>DIFERENCIA</b>	<b>0</b>	<b>1</b>
Pagado	11,076,741.75	11,076,742			

**Reglas de validación del Estado Analítico del Ejercicio del Presupuesto de Egresos Clasificación Administrativa Gobierno (Federal/ Estatal/ Municipal) de \_\_\_\_\_**

• La cifra de la fila "Total del Egreso" de la columna "Aprobado" deberá ser la misma consignada en el Presupuesto de Egresos y coincidir con el total de abonos del rubro 8.2.1 Presupuesto de Egresos Aprobado.

<b>La regla se cumple</b>	<b>APROBADO 8210</b>	<b>EAEPEAG</b>	<b>DIFERENCIA</b>	<b>0</b>	<b>1</b>
Aprobado de Egresos	80,650,000.00	80,650,000			

• La cifra de la fila "Total del Egreso" de la columna "Ampliaciones/ (Reducciones)" deberá coincidir con el saldo del rubro 8.2.3 Modificaciones al Presupuesto de Egresos Aprobado al periodo que se reporta

<b>La regla se cumple</b>	<b>MODIFICADO 8230</b>	<b>EAEPEAG</b>	<b>DIFERENCIA</b>	<b>0</b>	<b>1</b>



Handwritten initials in blue ink.

Modificado

91,047,508.84 91,047,509

0 1

• La cifra de la fila "Total del Egreso" de la columna "Devengado" deberá coincidir con el total de cargos del rubro 8.2.5 Presupuesto de Egresos Devengado del periodo que se reporta.

La regla se cumple  
Devengado

DEVENGADO 8250 EAEPEAG  
11,076,741.75 11,076,742

DIFERENCIA

0 1

• La cifra de la fila "Total del Egreso" de la columna "Pagado" deberá coincidir con el total de cargos del rubro 8.2.7 Presupuesto de Egresos Pagado del periodo que se reporta.

La regla se cumple  
Pagado

PAGADO 8270 EAEPEAG  
11,076,741.75 11,076,742

DIFERENCIA

0 1

**Reglas de validación del Estado Analítico del Ejercicio del Presupuesto de Egresos Clasificación Administrativa Sector Paraestatal del Gobierno (Federal/ Estatal/ Municipal) de**

• La cifra de la fila "Total del Egreso" de la columna "Aprobado" deberá ser la misma consignada en el Presupuesto de Egresos y coincidir con el total de abonos del rubro 8.2.1 Presupuesto de Egresos Aprobado.

-No aplica, la clasificación Administrativa del Ente corresponde a Gobierno (Federal, Estatal y Municipal)  
Aprobado de Egresos

APROBADO 8210 EAEPEASP  
80,650,000.00 0

DIFERENCIA

80,650,000 1

• La cifra de la fila "Total del Egreso" de la columna "Ampliaciones/ (Reducciones)" deberá coincidir con el saldo del rubro 8.2.3 Modificaciones al Presupuesto de Egresos Aprobado al periodo que se reporta.

-No aplica, la clasificación Administrativa del Ente corresponde a Gobierno (Federal, Estatal y Municipal)  
Modificado

MODIFICADO 8230 EAEPEASP  
91,047,508.84 0

DIFERENCIA

91,047,509 1

• La cifra de la fila "Total del Egreso" de la columna "Devengado" deberá coincidir con el total de cargos del rubro 8.2.5 Presupuesto de Egresos Devengado del periodo que se reporta.

-No aplica, la clasificación Administrativa del Ente corresponde a Gobierno (Federal, Estatal y Municipal)  
Devengado

DEVENGADO 8250 EAEPEASP  
11,076,741.75 0

DIFERENCIA

11,076,742 1

• La cifra de la fila "Total del Egreso" de la columna "Pagado" deberá coincidir con el total de cargos del rubro 8.2.7 Presupuesto de Egresos Pagado del periodo que se reporta.

Pagado

PAGADO 8270 EAEPEASP  
11,076,741.75 0

DIFERENCIA

11,076,742 1

**Reglas de validación del Estado Analítico del Ejercicio del Presupuesto de Egresos Clasificación del Objeto del Gasto**

• La cifra de la fila "Total del Egreso" de la columna "Aprobado" deberá ser la misma consignada en el Presupuesto de Egresos y coincidir con el total de abonos del rubro 8.2.1 Presupuesto de Egresos Aprobado.

La regla se cumple  
Aprobado de Egresos

APROBADO 8210 EAEPEO  
80,650,000.00 80,650,000

DIFERENCIA

0 1

• La cifra de la fila "Total del Egreso" de la columna "Ampliaciones/ (Reducciones)" deberá coincidir con el saldo del rubro 8.2.3 Modificaciones al Presupuesto de Egresos Aprobado al periodo que se reporta.

La regla se cumple  
Modificado

MODIFICADO 8230 EAEPEO  
91,047,508.84 91,047,509

DIFERENCIA

0 1

• La cifra de la fila "Total del Egreso" de la columna "Devengado" deberá coincidir con el total de cargos del rubro 8.2.5 Presupuesto de Egresos Devengado del periodo que se reporta.

La regla se cumple  
Devengado

DEVENGADO 8250 EAEPEO  
11,076,741.75 11,076,742

DIFERENCIA

0 1

• La cifra de la fila "Total del Egreso" de la columna "Pagado" deberá coincidir con el total de cargos del rubro 8.2.7 Presupuesto de Egresos Pagado del periodo que se reporta.

La regla se cumple  
Pagado

PAGADO 8270 EAEPEO  
11,076,741.75 11,076,742

DIFERENCIA

0 1

**Reglas de validación del Estado Analítico del Ejercicio del Presupuesto de Egresos Clasificación Económica**

• La cifra de la fila "Total del Egreso" de la columna "Aprobado" deberá ser la misma consignada en el Presupuesto de Egresos y coincidir con el total de abonos del rubro 8.2.1 Presupuesto de Egresos Aprobado.

La regla se cumple  
Aprobado de Egresos

DIFERENCIA 0 1

APROBADO 8210	EAEPEE
80,650,000.00	80,650,000

• La cifra de la fila "Total del Egreso" de la columna "Ampliaciones/ (Reducciones)" deberá coincidir con el saldo del rubro 8.2.3 Modificaciones al Presupuesto de Egresos Aprobado al periodo que se reporta.

La regla se cumple  
Modificado

DIFERENCIA 0 1

MODIFICADO 8230	EAEPEE
91,047,508.84	91,047,509

• La cifra de la fila "Total del Egreso" de la columna "Devengado" deberá coincidir con el total de cargos del rubro 8.2.5 Presupuesto de Egresos Devengado del periodo que se reporta.

La regla se cumple  
Devengado

DIFERENCIA 0 1

DEVENGADO 8250	EAEPEE
11,076,741.75	11,076,742

• La cifra de la fila "Total del Egreso" de la columna "Pagado" deberá coincidir con el total de cargos del rubro 8.2.7 Presupuesto de Egresos Pagado del periodo que se reporta.

La regla se cumple  
Pagado

DIFERENCIA 0 1

PAGADO 8270	EAEPEE
11,076,741.75	11,076,742

**Reglas de validación del Estado Analítico del Ejercicio del Presupuesto de Egresos Clasificación Funcional (Finalidad y Función)**

• La cifra de la fila "Total del Egreso" de la columna "Aprobado" deberá ser la misma consignada en el Presupuesto de Egresos y coincidir con el total de abonos del rubro 8.2.1 Presupuesto de Egresos Aprobado.

La regla se cumple  
Aprobado de Egresos

DIFERENCIA 0 1

APROBADO 8210	EAEPEF
80,650,000.00	80,650,000

• La cifra de la fila "Total del Egreso" de la columna "Ampliaciones/ (Reducciones)" deberá coincidir con el saldo del rubro 8.2.3 Modificaciones al Presupuesto de Egresos Aprobado al periodo que se reporta.

La regla se cumple  
Modificado

DIFERENCIA 0 1

MODIFICADO 8230	EAEPEF
91,047,508.84	91,047,509

• La cifra de la fila "Total del Egreso" de la columna "Devengado" deberá coincidir con el total de cargos del rubro 8.2.5 Presupuesto de Egresos Devengado del periodo que se reporta.

La regla se cumple  
Devengado

DIFERENCIA 0 1

DEVENGADO 8250	EAEPEF
11,076,741.75	11,076,742

• La cifra de la fila "Total del Egreso" de la columna "Pagado" deberá coincidir con el total de cargos del rubro 8.2.7 Presupuesto de Egresos Pagado del periodo que se reporta.

La regla se cumple  
Pagado

DIFERENCIA 0 1

PAGADO 8270	EAEPEF
11,076,741.75	11,076,742

**Reglas de validación de Endeudamiento Neto**

• El importe total de las columnas de amortización y endeudamiento neto deberán coincidir con el monto presentado en el Informe de Postura Fiscal en los conceptos amortización y financiamiento neto, respectivamente

La regla se cumple  
Total de Amortización  
Total Endeudamiento Neto

DIFERENCIA 0 1  
0 1

EN	IPF
0.00	0
0.00	0

**Reglas de validación de Intereses de la Deuda**

El importe total de las columnas del devengado y pagado deberán coincidir con el monto presentado en el Estado Analítico del Ejercicio del Presupuesto de Egresos, clasificación por Objeto del Gasto en el concepto 9200 Intereses de la Deuda Pública, así como con el renglón de Intereses de la Deuda en el Informe de Postura Fiscal.

La regla se cumple  
Devengado  
Pagado

EAEPEO	ID	IPF	DIFERENCIA
0.00	0	0	0
0	0	0	0

**Reglas de validación del Gasto por Categoría Programática**

• La cifra de la fila de Total del Gasto de la columna Aprobado deberá ser la misma que se muestra en el Presupuesto de Egresos autorizado y con el total de abonos del periodo que se reporta del rubro 8.2.1 Presupuesto de Egresos Aprobado

La regla no se cumple, revise sus registros  
Aprobado de Egresos

APROBADO 8210	GCP	DIFERENCIA
80,650,000.00	0	80,650,000

• La cifra de la fila de Total del Gasto de la columna Ampliaciones/ (Reducciones) deberá coincidir con el saldo al periodo que se reporta del rubro 8.2.3 Modificaciones al Presupuesto de Egresos Aprobado.

La regla no se cumple, revise sus registros  
Modificado

MODIFICADO 8230	GCP	DIFERENCIA
91,047,508.84	0	91,047,509

• La cifra de la fila de Total del Gasto de la columna Devengado deberá coincidir con el total cargos del periodo que se reporta del rubro 8.2.5 Presupuesto de Egresos Devengado.

La regla no se cumple, revise sus registros  
Devengado

DEVENGADO 8250	GCP	DIFERENCIA
11,076,741.75	0	11,076,742

• La cifra de la fila de Total del Gasto de la columna Devengado deberá coincidir con el total cargos del periodo que se reporta del rubro 8.2.5 Presupuesto de Egresos Devengado.

La regla no se cumple, revise sus registros  
Pagado

PAGADO 8270	GCP	DIFERENCIA
11,076,741.75	0	11,076,742

**Presupuesto de Egresos  
Del 1 de enero al 31 marzo 2026**

APROBADO		MODIFICADO		DEVENGADO		PAGADO	
cuenta	Saldo	cuenta	Saldo	cuenta	Saldo	cuenta	Saldo
8210-1000	11,262,000.00	8230-1000	13,482,820.52	8250-1000	3,208,843.55	8270-1000	3,208,843.55
8210-2000	9,360,836.00	8230-2000	12,273,803.81	8250-2000	2,879,517.37	8270-2000	2,879,517.37
8210-3000	6,373,949.00	8230-3000	9,238,885.82	8250-3000	2,988,029.99	8270-3000	2,988,029.99
8210-4000	8,379,274.00	8230-4000	10,328,057.69	8250-4000	1,585,850.84	8270-4000	1,585,850.84
8210-5000	1,510,487.00	8230-5000	1,960,487.00	8250-5000	414,500.00	8270-5000	414,500.00
8210-6000	43,763,454.00	8230-6000	43,763,454.00	8250-6000	0.00	8270-6000	0.00
8210-7000	0.00	8230-7000	0.00	8250-7000	0.00	8270-7000	0.00
8210-8000	0.00	8230-8000	0.00	8250-8000	0.00	8270-8000	0.00
8210-9000	0.00	8230-9000	0.00	8250-9000	0.00	8270-9000	0.00
<b>Total</b>	<b>80,650,000.00</b>	<b>Total</b>	<b>91,047,508.84</b>	<b>Total</b>	<b>11,076,741.75</b>	<b>Total</b>	<b>11,076,741.75</b>

Ley Estimada de Ingresos  
Del 1 de enero al 31 marzo 2026

APROBADO		MODIFICADO		DEVENGADO		RECAUDADO	
cuenta	Saldo	cuenta	Saldo	cuenta	Saldo	cuenta	Saldo
8110-00	0.00	8130-00	0.00	8140-00	0.00	8150-00	0.00
8110-10	1,128,747.00	8130-10	1,128,747.00	8140-10	419,723.52	8150-10	424,724.52
8110-20	0.00	8130-20	0.00	8140-20	0.00	8150-20	0.00
8110-30	0.00	8130-30	0.00	8140-30	0.00	8150-30	0.00
8110-40	58,144.00	8130-40	58,144.00	8140-40	5,579.00	8150-40	5,579.00
8110-50	11,330.00	8130-50	11,330.00	8140-50	0.00	8150-50	0.00
8110-60	206,000.00	8130-60	206,000.00	8140-60	57,100.00	8150-60	44,100.00
8110-70	999,615.00	8130-70	999,615.00	8140-70	525,147.54	8150-70	525,147.54
8110-80	78,246,164.00	8130-80	78,246,164.00	8140-80	11,269,463.38	8150-80	10,608,147.04
8110-90	0.00	8130-90	0.00	8140-90	0.00	8150-90	0.00
<b>Total</b>	<b>80,650,000.00</b>	<b>Total</b>	<b>80,650,000.00</b>	<b>Total</b>	<b>12,277,013.44</b>	<b>Total</b>	<b>11,607,698.10</b>

*[Handwritten signature]*  
*[Handwritten initials]*

**MUNICIPIO DE PARAS NUEVO LEON**  
**Estado de Actividades**  
**Del 1 de enero al 31 marzo 2026**  
**(Cifras en Pesos)**

Concepto	2026	2025
<b>INGRESOS Y OTROS BENEFICIOS</b>		
<b>Ingresos de Gestión</b>	<b>482,402.52</b>	<b>1,000,429.25</b>
Impuestos	419,723.52	498,514.00
Cuotas y Aportaciones de Seguridad Social	0.00	0.00
Contribuciones de Mejoras	0.00	0.00
Derechos	5,579.00	47,852.00
Productos	0.00	3,019.00
Aprovechamientos	57,100.00	451,044.25
Ingresos por Venta de Bienes y Prestación de Servicios	0.00	0.00
<b>Participaciones, Aportaciones, Convenios, Incentivos Derivados de la Colaboración Fiscal, Fondos Distintos de Aportaciones, Transferencias, Asignaciones, Subsidios y Subvenciones, y Pensiones y Jubilaciones</b>	<b>11,269,463.38</b>	<b>45,440,271.33</b>
Participaciones, Aportaciones, Convenios, Incentivos Derivados de la Colaboración Fiscal, Fondos Distintos de Aportaciones	11,269,463.38	45,440,271.33
Transferencias, Asignaciones, Subsidios y Subvenciones, y Pensiones y Jubilaciones	0.00	0.00
<b>Otros Ingresos y Beneficios</b>	<b>525,147.54</b>	<b>31,679,667.36</b>
Ingresos Financieros	1,367.87	4,695.59
Incremento por Variación de Inventarios	0.00	0.00
Disminución del Exceso de Estimaciones por Pérdida o Deterioro u Obsolescencia	0.00	0.00
Disminución del Exceso de Provisiones	0.00	0.00
Otros Ingresos y Beneficios Varios	523,779.67	31,674,971.77
<b>Total de Ingresos y Otros Beneficios</b>	<b>12,277,013.44</b>	<b>78,120,367.94</b>
<b>GASTOS Y OTRAS PÉRDIDAS</b>		
<b>Gastos de Funcionamiento</b>	<b>9,076,390.91</b>	<b>37,511,753.24</b>
Servicios Personales	3,208,843.55	16,294,984.88
Materiales y Suministros	2,879,517.37	9,691,272.13
Servicios Generales	2,988,029.99	11,525,496.23
<b>Transferencia, Asignaciones, Subsidios y Otras Ayudas</b>	<b>1,585,850.84</b>	<b>8,503,451.20</b>
Transferencias Internas y Asignaciones al Sector Público	0.00	0.00
Transferencias al Resto del Sector Público	0.00	0.00
Subsidios y Subvenciones	8,000.00	3,371,055.11
Ayudas Sociales	1,577,850.84	5,132,396.09
Pensiones y Jubilaciones	0.00	0.00
Transferencias a Fideicomisos, Mandatos y Contratos Análogos	0.00	0.00
Transferencias a la Seguridad Social	0.00	0.00
Donativos	0.00	0.00
Transferencias al Exterior	0.00	0.00
<b>Participaciones y Aportaciones</b>	<b>0.00</b>	<b>0.00</b>
Participaciones	0.00	0.00
Aportaciones	0.00	0.00
Convenios	0.00	0.00
<b>Intereses, Comisiones y Otros Gastos de la Deuda Pública</b>	<b>0.00</b>	<b>0.00</b>
Intereses de la Deuda Pública	0.00	0.00
Comisiones de la Deuda Pública	0.00	0.00
Gastos de la Deuda Pública	0.00	0.00
Costo por Coberturas	0.00	0.00
Apoyos Financieros	0.00	0.00
<b>Otros Gastos y Pérdidas Extraordinarias</b>	<b>0.00</b>	<b>14,168,057.76</b>
Estimaciones, Depreciaciones, Deterioros, Obsolescencia y Amortizaciones	0.00	14,168,057.76
Provisiones	0.00	0.00
Disminución de Inventarios	0.00	0.00
Otros Gastos	0.00	0.00
<b>Inversión Pública</b>	<b>0.00</b>	<b>0.00</b>
Inversión Pública no Capitalizable	0.00	0.00
<b>Total de Gastos y Otras Pérdidas</b>	<b>10,662,241.75</b>	<b>60,183,262.20</b>
<b>Resultado del Ejercicio (Ahorro/Desahorro)</b>	<b>1,614,771.69</b>	<b>17,937,105.74</b>

**MUNICIPIO DE PARAS NUEVO LEON**  
**Estado de Situación Financiera**  
**Al 31 marzo 2026**  
**(Cifras en Pesos)**

Concepto	2026	2025	Concepto	2026	2025
<b>ACTIVO</b>			<b>PASIVO</b>		
<b>Activo Circulante</b>			<b>Pasivo Circulante</b>		
Efectivo y Equivalentes	4,334,330.85	5,528,830.39	Cuentas por Pagar a Corto Plazo	4,645,501.76	6,273,779.02
Derechos a Recibir Efectivo o Equivalentes	914,600.55	245,179.15	Documentos por Pagar a Corto Plazo	528,311.73	625,484.30
Derechos a Recibir Bienes o Servicios	0.00	0.00	Porción a Corto Plazo de la Deuda Pública a Largo Plazo	0.00	0.00
Inventarios	13,950.00	13,950.00	Títulos y Valores a Corto Plazo	0.00	0.00
Almacenes	0.00	0.00	Pasivos Diferidos a Corto Plazo	0.00	0.00
Estimación por Pérdida o Detenore de Activos Circulantes	0.00	0.00	Fondos y Bienes de Terceros en Garantía y/o Administración a Corto Plazo	0.00	0.00
Otros Activos Circulantes	0.00	0.00	Provisiones a Corto Plazo	0.00	0.00
<b>Total de Activos Circulantes</b>	<b>5,262,781.40</b>	<b>5,787,959.54</b>	Otros Pasivos a Corto Plazo	0.00	0.00
<b>Activo No Circulante</b>			<b>Total de Pasivos Circulantes</b>	<b>5,173,813.49</b>	<b>6,899,263.32</b>
Inversiones Financieras a Largo Plazo	0.00	0.00	<b>Pasivo No Circulante</b>		
Derechos a Recibir Efectivo o Equivalentes a Largo Plazo	0.00	0.00	Cuentas por Pagar a Largo Plazo	1,000.00	1,000.00
Bienes Inmuebles, Infraestructura y Construcciones en Proceso	104,875,954.61	104,875,954.61	Documentos por Pagar a Largo Plazo	0.00	0.00
Bienes Muebles	6,094,061.29	5,679,561.29	Deuda Pública a Largo Plazo	0.00	0.00
Activos Intangibles	0.00	0.00	Pasivos Diferidos a Largo Plazo	0.00	0.00
Depreciación, Deterioro y Amortización Acumulada de Bienes	-18,070,555.58	-18,070,555.58	Fondos y Bienes de Terceros en Garantía y/o Administración a Largo Plazo	0.00	0.00
Activos Diferidos	0.00	0.00	Provisiones a Largo Plazo	0.00	0.00
Estimación por Pérdida o Detenore de Activos no Circulantes	0.00	0.00	<b>Total de Pasivos No Circulantes</b>	<b>1,000.00</b>	<b>1,000.00</b>
Otros Activos no Circulantes	0.00	0.00	<b>Total del Pasivo</b>	<b>5,174,813.49</b>	<b>6,900,263.32</b>
<b>Total de Activos No Circulantes</b>	<b>92,899,460.32</b>	<b>92,484,960.32</b>	<b>HACIENDA PÚBLICA/PATRIMONIO</b>		
<b>Total del Activo</b>	<b>98,162,241.72</b>	<b>98,272,919.86</b>	<b>Hacienda Pública/Patrimonio Contribuido</b>	<b>603,563.00</b>	<b>603,563.00</b>
			Aportaciones	0.00	0.00
			Donaciones de Capital	0.00	0.00
			Actualización de la Hacienda Pública / Patrimonio	603,563.00	603,563.00
			<b>Hacienda Pública/Patrimonio Generado</b>	<b>92,383,865.23</b>	<b>90,769,093.54</b>
			Resultado del Ejercicio (Ahorro/Desahorro)	1,614,771.69	17,937,105.74
			Resultados de Ejercicios Anteriores	88,454,025.81	70,516,920.07
			Revalúos	0.00	0.00
			Reservas	0.00	0.00
			Rectificaciones de Resultados de Ejercicios Anteriores	2,315,067.73	2,315,067.73
			<b>Exceso o Insuficiencia en la Actualización de la Hacienda Pública/Patrimonio</b>	<b>0.00</b>	<b>0.00</b>
			Resultado por Posición Monetaria	0.00	0.00
			Resultado por Tenencia de Activos no Monetarios	0.00	0.00
			<b>Total Hacienda Pública / Patrimonio</b>	<b>92,987,428.23</b>	<b>91,372,656.54</b>
			<b>Total del Pasivo y Hacienda Pública/Patrimonio</b>	<b>98,162,241.72</b>	<b>98,272,919.86</b>

<b>MUNICIPIO DE PARAS NUEVO LEON</b> <b>Estado de Variación en la Hacienda Pública</b> <b>Del 1 de enero al 31 marzo 2026</b> <b>(Cifras en Pesos)</b>						
Concepto	Hacienda Pública / Patrimonio Contribuido	Hacienda Pública / Patrimonio Generado de Ejercicios Anteriores	Hacienda Pública / Patrimonio Generado del Ejercicio	Exceso o Insuficiencia en la Actualización de la Hacienda Pública / Patrimonio	Total	
<b>Hacienda Pública / Patrimonio Contribuido Neto de 2025</b>	<b>603,563.00</b>				<b>603,563.00</b>	
Aportaciones	0.00				0.00	
Donaciones de Capital	0.00				0.00	
Actualización de la Hacienda Pública/ Patrimonio	603,563.00				603,563.00	
<b>Hacienda Pública / Patrimonio Generado Neto de 2025</b>		<b>72,831,987.80</b>	<b>17,937,105.74</b>		<b>90,769,093.54</b>	
Resultado del Ejercicio (Ahorro/Desahorro)		0.00	17,937,105.74		17,937,105.74	
Resultados de Ejercicios Anteriores		70,516,920.07			70,516,920.07	
Revalúos		0.00			0.00	
Reservas		0.00			0.00	
Rectificaciones de Resultados de Ejercicios Anteriores		2,315,067.73			2,315,067.73	
<b>Exceso o Insuficiencia en la Actualización de la Hacienda Pública / Patrimonio Neto de 2025</b>				<b>0.00</b>	<b>0.00</b>	
Resultado por Posición Monetaria				0.00	0.00	
Resultado por Tenencia de Activos no Monetarios				0.00	0.00	
<b>Hacienda Pública / Patrimonio Neto Final de 2020</b>	<b>603,563.00</b>	<b>72,831,987.80</b>	<b>17,937,105.74</b>	<b>0.00</b>	<b>91,372,656.54</b>	
<b>Cambios en la Hacienda Pública / Patrimonio Contribuido Neto de 2026</b>	<b>0.00</b>				<b>0.00</b>	
Aportaciones	0.00				0.00	
Donaciones de Capital	0.00				0.00	
Actualización de la Hacienda Pública/ Patrimonio	0.00				0.00	
<b>Variaciones de la Hacienda Pública / Patrimonio Generado Neto de 2026</b>		<b>17,937,105.74</b>	<b>-16,322,334.05</b>		<b>1,614,771.69</b>	
Resultado del Ejercicio (Ahorro/Desahorro)			1,614,771.69		1,614,771.69	
Resultados de Ejercicios Anteriores		17,937,105.74	-17,937,105.74		0.00	
Revalúos		0.00			0.00	
Reservas		0.00			0.00	
Rectificaciones de Resultados de Ejercicios Anteriores		0.00			0.00	
<b>Cambios en el Exceso o Insuficiencia en la Actualización de la Hacienda Pública / Patrimonio Neto de 2026</b>				<b>0.00</b>	<b>0.00</b>	
Resultado por Posición Monetaria				0.00	0.00	
Resultado por Tenencia de Activos no Monetarios				0.00	0.00	
<b>Hacienda Pública / Patrimonio Neto Final de 2026</b>	<b>603,563.00</b>	<b>90,769,093.54</b>	<b>1,614,771.69</b>	<b>0.00</b>	<b>92,987,428.23</b>	

*Handwritten marks: a blue checkmark and the letters 'ell'.*

Nombre del Ente Público  
Estado de Cambios en la Situación Financiera  
Del 1 de enero al 31 marzo 2026  
(Cifras en Pesos)

Concepto	Origen	Aplicación
<b>ACTIVO</b>	<b>1,194,499.54</b>	<b>1,083,821.40</b>
<b>Activo Circulante</b>	<b>1,194,499.54</b>	<b>669,321.40</b>
Efectivo y Equivalentes	1,194,499.54	0.00
Derechos a Recibir Efectivo o Equivalentes	0.00	669,321.40
Derechos a Recibir Bienes o Servicios	0.00	0.00
Inventarios	0.00	0.00
Almacenes	0.00	0.00
Estimación por Pérdida o Deterioro de Activos Circulantes	0.00	0.00
Otros Activos Circulantes	0.00	0.00
<b>Activo No Circulante</b>	<b>0.00</b>	<b>414,500.00</b>
Inversiones Financieras a Largo Plazo	0.00	0.00
Derechos a Recibir Efectivo o Equivalentes a Largo Plazo	0.00	0.00
Bienes Inmuebles, Infraestructura y Construcciones en Proceso	0.00	0.00
Bienes Muebles	0.00	414,500.00
Activos Intangibles	0.00	0.00
Depreciación, Deterioro y Amortización Acumulada de Bienes	0.00	0.00
Activos Diferidos	0.00	0.00
Estimación por Pérdida o Deterioro de Activos no Circulantes	0.00	0.00
Otros Activos no Circulantes	0.00	0.00
<b>PASIVO</b>	<b>0.00</b>	<b>1,725,449.83</b>
<b>Pasivo Circulante</b>	<b>0.00</b>	<b>1,725,449.83</b>
Cuentas por Pagar a Corto Plazo	0.00	1,628,277.26
Documentos por Pagar a Corto Plazo	0.00	97,172.57
Porción a Corto Plazo de la Deuda Pública a Largo Plazo	0.00	0.00
Títulos y Valores a Corto Plazo	0.00	0.00
Pasivos Diferidos a Corto Plazo	0.00	0.00
Fondos y Bienes de Terceros en Garantía y/o Administración a Corto Plazo	0.00	0.00
Provisiones a Corto Plazo	0.00	0.00
Otros Pasivos a Corto Plazo	0.00	0.00
<b>Pasivo No Circulante</b>	<b>0.00</b>	<b>0.00</b>
Cuentas por Pagar a Largo Plazo	0.00	0.00
Documentos por Pagar a Largo Plazo	0.00	0.00
Deuda Pública a Largo Plazo	0.00	0.00
Pasivos Diferidos a Largo Plazo	0.00	0.00
Fondos y Bienes de Terceros en Garantía y/o en Administración a Largo Plazo	0.00	0.00
Provisiones a Largo Plazo	0.00	0.00
<b>HACIENDA PÚBLICA/ PATRIMONIO</b>	<b>17,937,105.74</b>	<b>16,322,334.05</b>
<b>Hacienda Pública/Patrimonio Contribuido</b>	<b>0.00</b>	<b>0.00</b>
Aportaciones	0.00	0.00
Donaciones de Capital	0.00	0.00
Actualización de la Hacienda Pública / Patrimonio	0.00	0.00
<b>Hacienda Pública/Patrimonio Generado</b>	<b>17,937,105.74</b>	<b>16,322,334.05</b>
Resultado del Ejercicio (Ahorro/Desahorro)	0.00	16,322,334.05
Resultados de Ejercicios Anteriores	17,937,105.74	0.00
Revalúos	0.00	0.00
Reservas	0.00	0.00
Rectificaciones de Resultados de Ejercicios Anteriores	0.00	0.00
<b>Exceso o Insuficiencia en la Actualización de la Hacienda Publica/Patrimonio</b>	<b>0.00</b>	<b>0.00</b>
Resultado por Posición Monetaria	0.00	0.00
Resultado por Tenencia de Activos no Monetarios	0.00	0.00

**MUNICIPIO DE PARAS NUEVO LEON**  
Estado Analítico del Activo  
Del 1 de enero al 31 marzo 2026  
(Cifras en Pesos)

Concepto	Saldo Inicial	Cargos del Periodo	Abonos del Periodo	Saldo Final	Variación del Periodo
<b>ACTIVO</b>	<b>98,272,919.86</b>	<b>27,310,045.75</b>	<b>27,420,723.89</b>	<b>98,162,241.72</b>	<b>-110,678.14</b>
<b>Activo Circulante</b>	<b>5,787,959.54</b>	<b>26,895,545.75</b>	<b>27,420,723.89</b>	<b>5,262,781.40</b>	<b>-525,178.14</b>
Efectivo y Equivalentes	5,528,830.39	14,618,526.25	15,813,025.79	4,334,330.85	-1,194,499.54
Derechos a Recibir Efectivo o Equivalentes	245,179.15	12,277,019.50	11,607,698.10	914,500.55	669,321.40
Derechos a Recibir Bienes o Servicios	0.00	0.00	0.00	0.00	0.00
Inventarios	13,950.00	0.00	0.00	13,950.00	0.00
Almacenes	0.00	0.00	0.00	0.00	0.00
Estimación por Pérdida o Deterioro de Activos Circulantes	0.00	0.00	0.00	0.00	0.00
Otros Activos Circulantes	0.00	0.00	0.00	0.00	0.00
<b>Activo No Circulante</b>	<b>92,484,960.32</b>	<b>414,500.00</b>	<b>0.00</b>	<b>92,899,460.32</b>	<b>414,500.00</b>
Inversiones Financieras a Largo Plazo	0.00	0.00	0.00	0.00	0.00
Derechos a Recibir Efectivo o Equivalentes a Largo Plazo	0.00	0.00	0.00	0.00	0.00
Bienes Inmuebles, Infraestructura y Construcciones en Proceso	104,875,954.61	0.00	0.00	104,875,954.61	0.00
Bienes Muebles	5,679,561.29	414,500.00	0.00	6,094,061.29	414,500.00
Activos Intangibles	0.00	0.00	0.00	0.00	0.00
Depreciación, Deterioro y Amortización Acumulada de Bienes	-18,070,555.58	0.00	0.00	-18,070,555.58	0.00
Activos Diferidos	0.00	0.00	0.00	0.00	0.00
Estimación por Pérdida o Deterioro de Activos no Circulantes	0.00	0.00	0.00	0.00	0.00
Otros Activos no Circulantes	0.00	0.00	0.00	0.00	0.00

**MUNICIPIO DE PARAS NUEVO LEON**

Estado de Flujos de Efectivo


Del 1 de enero al 31 marzo 2026

(Cifras en Pesos)

Concepto	2026	2025
<b>Flujos de Efectivo de las Actividades de Operación</b>		
<b>Origen</b>	<b>11,607,698.10</b>	<b>75,969,134.84</b>
Impuestos	424,724.52	498,514.00
Cuotas y Aportaciones de Seguridad Social	0.00	0.00
Contribuciones de Mejoras	0.00	0.00
Derechos	5,579.00	47,852.00
Productos	0.00	3,019.00
Aprovechamientos	44,100.00	451,044.25
Ingresos por Venta de Bienes y Prestación de Servicios	525,147.54	144,064.61
Participaciones, Aportaciones, Convenios, Incentivos Derivados de la Colaboración Fiscal y Fondos	10,608,147.04	45,440,271.33
Transferencias, Asignaciones, Subsidios y Subvenciones, y Pensiones y Jubilaciones	0.00	0.00
Otros Origenes de Operación	0.00	29,384,369.65
<b>Aplicación</b>	<b>12,387,697.64</b>	<b>46,015,204.44</b>
Servicios Personales	3,208,843.55	16,294,984.88
Materiales y Suministros	2,879,517.37	9,691,272.13
Servicios Generales	2,988,029.99	11,525,496.23
Transferencias Internas y Asignaciones al Sector Público	0.00	0.00
Transferencias al Resto del Sector Público	0.00	0.00
Subsidios y Subvenciones	8,000.00	3,371,055.11
Ayudas Sociales	1,577,850.84	5,132,396.09
Pensiones y Jubilaciones	0.00	0.00
Transferencias a Fideicomisos, Mandatos y Contratos Análogos	0.00	0.00
Transferencias a la Seguridad Social	0.00	0.00
Donativos	0.00	0.00
Transferencias al Exterior	0.00	0.00
Participaciones	0.00	0.00
Aportaciones	0.00	0.00
Convenios	0.00	0.00
Otras Aplicaciones de Operación	1,725,455.89	0.00
<b>Flujos Netos de Efectivo por Actividades de Operación</b>	<b>-779,999.54</b>	<b>29,953,930.40</b>
<b>Flujos de Efectivo de las Actividades de Inversión</b>		
<b>Origen</b>	<b>0.00</b>	<b>0.00</b>
Bienes Inmuebles, Infraestructura y Construcciones en Proceso	0.00	0.00
Bienes Muebles	0.00	0.00
Otros Origenes de Inversión	0.00	0.00
<b>Aplicación</b>	<b>414,500.00</b>	<b>29,987,679.36</b>
Bienes Inmuebles, Infraestructura y Construcciones en Proceso	0.00	27,718,031.33
Bienes Muebles	414,500.00	2,269,648.03
Otras Aplicaciones de Inversión	0.00	0.00
<b>Flujos Netos de Efectivo por Actividades de Inversión</b>	<b>-414,500.00</b>	<b>-29,987,679.36</b>
<b>Flujo de Efectivo de las Actividades de Financiamiento</b>		
<b>Origen</b>	<b>0.00</b>	<b>0.00</b>
Endeudamiento Neto	0.00	0.00
Interno	0.00	0.00
Externo	0.00	0.00
Otros Origenes de Financiamiento	0.00	0.00
<b>Aplicación</b>	<b>0.00</b>	<b>0.00</b>
Servicios de la Deuda	0.00	0.00
Interno	0.00	0.00
Externo	0.00	0.00
Otras Aplicaciones de Financiamiento	0.00	0.00
<b>Flujos netos de Efectivo por Actividades de Financiamiento</b>	<b>0.00</b>	<b>0.00</b>
<b>Incremento/Disminución Neta en el Efectivo y Equivalentes al Efectivo</b>	<b>-1,194,499.54</b>	<b>-33,748.96</b>
<b>Efectivo y Equivalentes al Efectivo al Inicio del Ejercicio</b>	<b>5,528,830.39</b>	<b>0.00</b>

**MUNICIPIO DE PARAS NUEVO LEON**  
**Estado Analítico de la Deuda y Otros Pasivos**  
**Del 1 de enero al 31 marzo 2026**  
**(Pesos)**

Denominación de las Deudas	Moneda de Contratación	Institución o País Acreedor	Saldo Inicial del Periodo	Saldo Final del Periodo
<b>DEUDA PÚBLICA</b>				
<b>Corto Plazo</b>				
<b>Deuda Interna</b>			<b>0.00</b>	<b>0.00</b>
Instituciones de Crédito	Peso	México	0.00	0.00
Títulos y Valores	Peso	México	0.00	0.00
Arrendamientos Financieros	Peso	México	0.00	0.00
<b>Deuda Externa</b>			<b>0.00</b>	<b>0.00</b>
Organismos Financieros Internacionales	Peso	México	0.00	0.00
Deuda Bilateral	Peso	México	0.00	0.00
Títulos y Valores	Peso	México	0.00	0.00
Arrendamientos Financieros	Peso	México	0.00	0.00
<b>Subtotal a Corto Plazo</b>			<b>0.00</b>	<b>0.00</b>
<b>Largo Plazo</b>				
<b>Deuda Interna</b>			<b>0.00</b>	<b>0.00</b>
Instituciones de Crédito	Peso	México	0.00	0.00
Títulos y Valores	Peso	México	0.00	0.00
Arrendamientos Financieros	Peso	México	0.00	0.00
<b>Deuda Externa</b>			<b>0.00</b>	<b>0.00</b>
Organismos Financieros Internacionales	Peso	México	0.00	0.00
Deuda Bilateral	Peso	México	0.00	0.00
Títulos y Valores	Peso	México	0.00	0.00
Arrendamientos Financieros			0.00	0.00
<b>Subtotal a Largo Plazo</b>			<b>0.00</b>	<b>0.00</b>
<b>Otros Pasivos</b>	Peso	México	<b>6,900,263.32</b>	<b>5,174,813.49</b>
<b>Total Deuda y Otros Pasivos</b>			<b>6,900,263.32</b>	<b>5,174,813.49</b>



**MUNICIPIO DE PARAS NUEVO LEON**  
**Estado Analítico de Ingresos**  
**Del 1 de enero al 31 marzo 2026**  
**(Cifras en Pesos)**


Rubro de Ingresos / Fuente de Financiamiento	Ingreso					Diferencia
	Estimado	Ampliaciones / (Reducciones)	Modificado	Devengado	Recaudado	
Impuestos	1,128,747.00	0.00	1,128,747.00	419,723.52	424,724.52	-704,022.48
Cuotas y Aportaciones de Seguridad Social	0.00	0.00	0.00	0.00	0.00	0.00
Contribuciones de Mejoras	0.00	0.00	0.00	0.00	0.00	0.00
Derechos	58,144.00	0.00	58,144.00	5,579.00	5,579.00	-52,565.00
Productos	11,330.00	0.00	11,330.00	0.00	0.00	-11,330.00
Aprovechamientos	206,000.00	0.00	206,000.00	57,100.00	44,100.00	-161,900.00
Ingresos por Venta de Bienes, Prestación de Servicios y Otros Ingresos	999,615.00	0.00	999,615.00	525,147.54	525,147.54	-474,467.46
Participaciones, Aportaciones, Convenios, Incentivos Derivados de la Colaboración Fiscal y Fondos Distintos de Aportaciones	78,246,164.00	0.00	78,246,164.00	11,269,463.38	10,608,147.04	-67,638,016.96
Transferencias, Asignaciones, Subsidios y Subvenciones, y Pensiones y Jubilaciones	0.00	0.00	0.00	0.00	0.00	0.00
Ingresos Derivados de Financiamientos	0.00	0.00	0.00	0.00	0.00	0.00
<b>Total</b>	<b>80,650,000.00</b>	<b>0.00</b>	<b>80,650,000.00</b>	<b>12,277,013.44</b>	<b>11,607,698.10</b>	
				<b>Ingresos excedentes</b>		<b>-69,042,301.90</b>

Rubro de Ingresos / Fuente de Financiamiento	Ingreso					Diferencia
	Estimado	Ampliaciones / (Reducciones)	Modificado	Devengado	Recaudado	
<b>Ingresos del Poder Ejecutivo Federal o Estatal y de los Municipios</b>	<b>79,650,385.00</b>	<b>0.00</b>	<b>79,650,385.00</b>	<b>11,751,865.90</b>	<b>11,082,550.56</b>	<b>-68,567,834.44</b>
Impuestos	1,128,747.00	0.00	1,128,747.00	419,723.52	424,724.52	-704,022.48
Cuotas y Aportaciones de Seguridad Social	0.00	0.00	0.00	0.00	0.00	0.00
Contribuciones de Mejoras	0.00	0.00	0.00	0.00	0.00	0.00
Derechos	58,144.00	0.00	58,144.00	5,579.00	5,579.00	-52,565.00
Productos	11,330.00	0.00	11,330.00	0.00	0.00	-11,330.00
Aprovechamientos	206,000.00	0.00	206,000.00	57,100.00	44,100.00	-161,900.00
Participaciones, Aportaciones, Convenios, Incentivos Derivados de la Colaboración Fiscal y Fondos Distintos de Aportaciones	78,246,164.00	0.00	78,246,164.00	11,269,463.38	10,608,147.04	-67,638,016.96
Transferencias, Asignaciones, Subsidios y Subvenciones, y Pensiones y Jubilaciones	0.00	0.00	0.00	0.00	0.00	0.00
<b>Ingresos de los Entes Públicos de los Poderes Legislativo y Judicial, de los Órganos Autónomos y del Sector Paraestatal o Paramunicipal, así como de las Empresas Productivas del Estado</b>	<b>999,615.00</b>	<b>0.00</b>	<b>999,615.00</b>	<b>525,147.54</b>	<b>525,147.54</b>	<b>-474,467.46</b>
Cuotas y Aportaciones de Seguridad Social	0.00	0.00	0.00	0.00	0.00	0.00
Productos	0.00	0.00	0.00	0.00	0.00	0.00
Ingresos por Venta de Bienes, Prestación de Servicios y Otros Ingresos	999,615.00	0.00	999,615.00	525,147.54	525,147.54	-474,467.46
Transferencias, Asignaciones, Subsidios y Subvenciones, y Pensiones y Jubilaciones	0.00	0.00	0.00	0.00	0.00	0.00
<b>Ingresos derivados de financiamiento</b>	<b>0.00</b>	<b>0.00</b>	<b>0.00</b>	<b>0.00</b>	<b>0.00</b>	<b>0.00</b>
Ingresos Derivados de Financiamientos	0.00	0.00	0.00	0.00	0.00	0.00
<b>Total</b>	<b>80,650,000.00</b>	<b>0.00</b>	<b>80,650,000.00</b>	<b>12,277,013.44</b>	<b>11,607,698.10</b>	
				<b>Ingresos excedentes</b>		<b>-69,042,301.90</b>



Gobierno (Federal/Estatal/Municipal) de MUNICIPIO DE PARÁS NUEVO LEON  
 Estado Analítico del Ejercicio del Presupuesto de Egresos  
 Clasificación Administrativa  
 Del 1 de enero al 31 marzo 2026  
 (Cifras en Pesos)

Concepto	Egresos					Subejercicio
	Aprobado	Ampliaciones/ (Reducciones)	Modificado	Devengado	Pagado	
Poder Ejecutivo	80,650,000.00	10,397,508.84	91,047,508.84	11,076,741.75	11,076,741.75	79,970,767.09
Poder Legislativo	0.00	0.00	0.00	0.00	0.00	0.00
Poder Judicial	0.00	0.00	0.00	0.00	0.00	0.00
Órganos Autónomos	0.00	0.00	0.00	0.00	0.00	0.00
<b>Total del Egreso</b>	<b>80,650,000.00</b>	<b>10,397,508.84</b>	<b>91,047,508.84</b>	<b>11,076,741.75</b>	<b>11,076,741.75</b>	<b>79,970,767.09</b>

68  


Sector Paraestatal del Gobierno (Federal/Estatal/Municipal) de MUNICIPIO DE PARAS NUEVO LEON  
 Estado Analítico del Ejercicio del Presupuesto de Egresos  
 Clasificación Administrativa  
 Del 1 de enero al 31 marzo 2026  
 (Cifras en Pesos)

Concepto	Egresos					Subejercicio
	Aprobado	Ampliaciones/ (Reducciones)	Modificado	Devengado	Pagado	
Entidades Paraestatales y Fideicomisos No Empresariales y No Financieros	0.00	0.00	0.00	0.00	0.00	0.00
Instituciones Públicas de la Seguridad Social	0.00	0.00	0.00	0.00	0.00	0.00
Entidades Paraestatales Empresariales No Financieras con Participación Estatal Mayoritaria	0.00	0.00	0.00	0.00	0.00	0.00
Fideicomisos Empresariales No Financieros con Participación Estatal Mayoritaria	0.00	0.00	0.00	0.00	0.00	0.00
Entidades Paraestatales Empresariales Financieras Monetarias con Participación Estatal Mayoritaria	0.00	0.00	0.00	0.00	0.00	0.00
Entidades Paraestatales Empresariales Financieras No Monetarias con Participación Estatal Mayoritaria	0.00	0.00	0.00	0.00	0.00	0.00
Fideicomisos Financieros Públicos con Participación Estatal Mayoritaria	0.00	0.00	0.00	0.00	0.00	0.00
Entidades Paramunicipales (En Sus Diferentes Clasificaciones)	0.00	0.00	0.00	0.00	0.00	0.00
<b>Total del Egreso</b>	<b>0.00</b>	<b>0.00</b>	<b>0.00</b>	<b>0.00</b>	<b>0.00</b>	<b>0.00</b>

*[Handwritten signature]*

**MUNICIPIO DE PARÁS NUEVO LEÓN**  
**Estado Analítico del Ejercicio del Presupuesto de Egresos**  
**Clasificación por Objeto del Gasto (Capítulo y Concepto)**  
**Del 1 de enero al 31 marzo 2026**  
**(Cifras en Pesos)**

Concepto	Egresos					Subejercicio
	Aprobado	Ampliaciones/ (Reducciones)	Modificado	Devengado	Pagado	
<b>Servicios Personales</b>	<b>11,262,000.00</b>	<b>2,220,820.52</b>	<b>13,482,820.52</b>	<b>3,208,843.55</b>	<b>3,208,843.55</b>	<b>10,273,976.97</b>
Remuneraciones al Personal de Carácter Permanente	10,000,000.00	635,647.68	10,635,647.68	1,839,921.71	1,839,921.71	8,795,725.97
Remuneraciones al Personal de Carácter Transitorio	100,000.00	1,542,000.00	1,642,000.00	1,320,250.00	1,320,250.00	321,750.00
Remuneraciones Adicionales y Especiales	750,000.00	0.00	750,000.00	-3,100.00	-3,100.00	753,100.00
Seguridad Social	0.00	0.00	0.00	0.00	0.00	0.00
Otras Prestaciones Sociales y Económicas	412,000.00	43,172.84	455,172.84	51,771.84	51,771.84	403,401.00
Previsiones	0.00	0.00	0.00	0.00	0.00	0.00
Pago de Estímulos a Servidores Públicos	0.00	0.00	0.00	0.00	0.00	0.00
<b>Materiales y Suministros</b>	<b>9,360,836.00</b>	<b>2,912,967.81</b>	<b>12,273,803.81</b>	<b>2,879,517.37</b>	<b>2,879,517.37</b>	<b>9,394,286.44</b>
Materiales de Administración, Emisión de Documentos y Artículos Oficiales	453,500.00	126,333.70	579,833.70	146,888.02	146,888.02	432,945.68
Alimentos y Utensilios	1,503,200.00	566,779.14	2,069,979.14	543,000.97	543,000.97	1,526,978.17
Materias Primas y Materiales de Producción y Comercialización	0.00	0.00	0.00	0.00	0.00	0.00
Materiales y Artículos de Construcción y de Reparación	85,136.00	27,285.00	112,421.00	27,285.00	27,285.00	85,136.00
Productos Químicos, Farmacéuticos y de Laboratorio	0.00	0.00	0.00	0.00	0.00	0.00
Combustibles, Lubricantes y Aditivos	6,475,000.00	1,854,922.53	8,329,922.53	1,840,364.97	1,840,364.97	6,489,557.56
Vestuario, Blancos, Prendas de Protección y Artículos Deportivos	94,000.00	92,633.00	186,633.00	67,394.10	67,394.10	119,238.90
Materiales y Suministros Para Seguridad	0.00	0.00	0.00	0.00	0.00	0.00
Herramientas, Refacciones y Accesorios Menores	750,000.00	245,014.44	995,014.44	254,584.31	254,584.31	740,430.13
<b>Servicios Generales</b>	<b>6,373,949.00</b>	<b>2,864,936.82</b>	<b>9,238,885.82</b>	<b>2,968,029.99</b>	<b>2,968,029.99</b>	<b>6,250,855.83</b>
Servicios Básicos	2,049,949.00	123,706.25	2,173,655.25	167,498.55	167,498.55	2,006,156.70
Servicios de Arrendamiento	0.00	0.00	0.00	0.00	0.00	0.00
Servicios Profesionales, Científicos, Técnicos y Otros Servicios	280,000.00	99,180.00	359,180.00	87,928.00	87,928.00	271,252.00
Servicios Financieros, Bancarios y Comerciales	5,000.00	2,212.40	7,212.40	6,317.36	6,317.36	895.04
Servicios de Instalación, Reparación, Mantenimiento y Conservación	1,785,000.00	163,443.25	1,948,443.25	217,887.11	217,887.11	1,730,556.14
Servicios de Comunicación Social y Publicidad	5,000.00	35,000.00	40,000.00	30,000.00	30,000.00	10,000.00
Servicios de Traslado y Viáticos	106,900.00	72,489.68	179,389.68	60,020.00	60,020.00	119,369.68
Servicios Oficiales	947,000.00	530,020.00	1,477,020.00	444,763.87	444,763.87	1,032,256.13
Otros Servicios Generales	1,215,100.00	1,838,885.24	3,053,985.24	1,973,615.10	1,973,615.10	1,080,370.14
<b>Transferencias, Asignaciones, Subsidios y Otras Ayudas</b>	<b>8,379,274.00</b>	<b>1,948,783.69</b>	<b>10,328,057.69</b>	<b>1,585,850.84</b>	<b>1,585,850.84</b>	<b>8,742,206.85</b>
Transferencias Internas y Asignaciones al Sector Público	0.00	0.00	0.00	0.00	0.00	0.00
Transferencias al Resto del Sector Público	0.00	0.00	0.00	0.00	0.00	0.00
Subsidios y Subvenciones	3,139,274.00	5,200.00	3,144,474.00	8,000.00	8,000.00	3,136,474.00
Ayudas Sociales	5,240,000.00	1,943,583.69	7,183,583.69	1,577,850.84	1,577,850.84	5,605,732.85
Pensiones y Jubilaciones	0.00	0.00	0.00	0.00	0.00	0.00
Transferencias a Fideicomisos, Mandatos y Otros Análogos	0.00	0.00	0.00	0.00	0.00	0.00
Transferencias a la Seguridad Social	0.00	0.00	0.00	0.00	0.00	0.00
Donativos	0.00	0.00	0.00	0.00	0.00	0.00
Transferencias al Exterior	0.00	0.00	0.00	0.00	0.00	0.00
<b>Bienes Muebles, Inmuebles e Intangibles</b>	<b>1,510,487.00</b>	<b>450,000.00</b>	<b>1,960,487.00</b>	<b>414,500.00</b>	<b>414,500.00</b>	<b>1,545,987.00</b>
Mobiliario y Equipo de Administración	113,000.00	0.00	113,000.00	20,300.00	20,300.00	92,700.00
Mobiliario y Equipo Educativo y Recreativo	0.00	0.00	0.00	0.00	0.00	0.00
Equipo e Instrumental Médico y de Laboratorio	0.00	0.00	0.00	0.00	0.00	0.00
Vehículos y Equipo de Transporte	1,382,487.00	450,000.00	1,832,487.00	394,200.00	394,200.00	1,438,287.00
Equipo de Defensa y Seguridad	0.00	0.00	0.00	0.00	0.00	0.00
Maquinaria, Otros Equipos y Herramientas	15,000.00	0.00	15,000.00	0.00	0.00	15,000.00
Activos Biológicos	0.00	0.00	0.00	0.00	0.00	0.00
Bienes Inmuebles	0.00	0.00	0.00	0.00	0.00	0.00
Activos Intangibles	0.00	0.00	0.00	0.00	0.00	0.00
<b>Inversión Pública</b>	<b>43,763,454.00</b>	<b>0.00</b>	<b>43,763,454.00</b>	<b>0.00</b>	<b>0.00</b>	<b>43,763,454.00</b>
Obra Pública en Bienes de Dominio Público	11,941,164.00	0.00	11,941,164.00	0.00	0.00	11,941,164.00
Obra Pública en Bienes Propios	31,822,290.00	0.00	31,822,290.00	0.00	0.00	31,822,290.00
Proyectos Productivos y Acciones de Fomento	0.00	0.00	0.00	0.00	0.00	0.00
<b>Inversiones Financieras y Otras Provisiones</b>	<b>0.00</b>	<b>0.00</b>	<b>0.00</b>	<b>0.00</b>	<b>0.00</b>	<b>0.00</b>
Inversiones Para el Fomento de Actividades Productivas	0.00	0.00	0.00	0.00	0.00	0.00
Acciones y Participaciones de Capital	0.00	0.00	0.00	0.00	0.00	0.00
Compra de Títulos y Valores	0.00	0.00	0.00	0.00	0.00	0.00
Concesión de Préstamos	0.00	0.00	0.00	0.00	0.00	0.00
Inversiones en Fideicomisos, Mandatos y Otros Análogos	0.00	0.00	0.00	0.00	0.00	0.00
Otras Inversiones Financieras	0.00	0.00	0.00	0.00	0.00	0.00
Provisiones para Contingencias y Otras Erogaciones Especiales	0.00	0.00	0.00	0.00	0.00	0.00
<b>Participaciones y Aportaciones</b>	<b>0.00</b>	<b>0.00</b>	<b>0.00</b>	<b>0.00</b>	<b>0.00</b>	<b>0.00</b>
Participaciones	0.00	0.00	0.00	0.00	0.00	0.00
Aportaciones	0.00	0.00	0.00	0.00	0.00	0.00
Convenios	0.00	0.00	0.00	0.00	0.00	0.00
<b>Deuda Pública</b>	<b>0.00</b>	<b>0.00</b>	<b>0.00</b>	<b>0.00</b>	<b>0.00</b>	<b>0.00</b>
Amortización de la Deuda Pública	0.00	0.00	0.00	0.00	0.00	0.00
Intereses de la Deuda Pública	0.00	0.00	0.00	0.00	0.00	0.00
Comisiones de la Deuda Pública	0.00	0.00	0.00	0.00	0.00	0.00
Gastos de la Deuda Pública	0.00	0.00	0.00	0.00	0.00	0.00
Costo por Coberturas	0.00	0.00	0.00	0.00	0.00	0.00
Apoyos Financieros	0.00	0.00	0.00	0.00	0.00	0.00
Adeudos de Ejercicios Fiscales Anteriores (Adefas)	0.00	0.00	0.00	0.00	0.00	0.00
<b>Total del Egreso</b>	<b>80,650,000.00</b>	<b>10,397,508.84</b>	<b>91,047,508.84</b>	<b>11,076,741.75</b>	<b>11,076,741.75</b>	<b>79,970,767.09</b>

6

**MUNICIPIO DE PARAS NUEVO LEON**  
**Estado Analítico del Ejercicio del Presupuesto de Egresos**  
**Clasificación Económica (por Tipo de Gasto)**  
**Del 1 de enero al 31 marzo 2026**  
**(Cifras en Pesos)**

Concepto	Egresos					Subejercicio
	Aprobado	Ampliaciones/ (Reducciones)	Modificado	Devengado	Pagado	
Gasto Corriente	35,376,059.00	9,947,508.84	45,323,567.84	10,662,241.75	10,662,241.75	34,661,326.09
Gasto de Capital	45,273,941.00	450,000.00	45,723,941.00	414,500.00	414,500.00	45,309,441.00
Amortización de la Deuda y Disminución de Pasivos	0.00	0.00	0.00	0.00	0.00	0.00
Pensiones y Jubilaciones	0.00	0.00	0.00	0.00	0.00	0.00
Participaciones	0.00	0.00	0.00	0.00	0.00	0.00
<b>Total del Egreso</b>	<b>80,650,000.00</b>	<b>10,397,508.84</b>	<b>91,047,508.84</b>	<b>11,076,741.75</b>	<b>11,076,741.75</b>	<b>79,970,767.09</b>

*el*

**MUNICIPIO DE PARAS NUEVO LEON**  
**Estado Analítico del Ejercicio del Presupuesto de Egresos**  
**Clasificación Funcional (Finalidad y Función)**  
**Del 1 de enero al 31 marzo 2026**  
**(Cifras en Pesos)**

Concepto	Egresos						Subejercicio
	Aprobado	Ampliaciones/ (Reducciones)	Modificado	Devengado	Pagado		
Gobierno	80,650,000.00	10,397,508.84	91,047,508.84	11,076,741.75	11,076,741.75	79,970,767.09	
Legislación	80,650,000.00	10,397,508.84	91,047,508.84	11,076,741.75	11,076,741.75	79,970,767.09	
Justicia	0.00	0.00	0.00	0.00	0.00	0.00	
Coordinación de la Política de Gobierno	0.00	0.00	0.00	0.00	0.00	0.00	
Relaciones Exteriores	0.00	0.00	0.00	0.00	0.00	0.00	
Asuntos Financieros y Hacendarios	0.00	0.00	0.00	0.00	0.00	0.00	
Seguridad Nacional	0.00	0.00	0.00	0.00	0.00	0.00	
Asuntos de Orden Público y de Seguridad Interior	0.00	0.00	0.00	0.00	0.00	0.00	
Otros Servicios Generales	0.00	0.00	0.00	0.00	0.00	0.00	
Desarrollo Social	0.00	0.00	0.00	0.00	0.00	0.00	
Protección Ambiental	0.00	0.00	0.00	0.00	0.00	0.00	
Vivienda y Servicios a la Comunidad	0.00	0.00	0.00	0.00	0.00	0.00	
Salud	0.00	0.00	0.00	0.00	0.00	0.00	
Recreación, Cultura y Otras Manifestaciones Sociales	0.00	0.00	0.00	0.00	0.00	0.00	
Educación	0.00	0.00	0.00	0.00	0.00	0.00	
Protección Social	0.00	0.00	0.00	0.00	0.00	0.00	
Otros Asuntos Sociales	0.00	0.00	0.00	0.00	0.00	0.00	
Desarrollo Económico	0.00	0.00	0.00	0.00	0.00	0.00	
Asuntos Económicos, Comerciales y Laborales en General	0.00	0.00	0.00	0.00	0.00	0.00	
Agropecuaria, Silvicultura, Pesca y Caza	0.00	0.00	0.00	0.00	0.00	0.00	
Combustibles y Energía	0.00	0.00	0.00	0.00	0.00	0.00	
Minería, Manufacturas y Construcción	0.00	0.00	0.00	0.00	0.00	0.00	
Transporte	0.00	0.00	0.00	0.00	0.00	0.00	
Comunicaciones	0.00	0.00	0.00	0.00	0.00	0.00	
Turismo	0.00	0.00	0.00	0.00	0.00	0.00	
Ciencia, Tecnología e Innovación	0.00	0.00	0.00	0.00	0.00	0.00	
Otras Industrias y Otros Asuntos Económicos	0.00	0.00	0.00	0.00	0.00	0.00	
Otras no Clasificadas en Funciones Anteriores	0.00	0.00	0.00	0.00	0.00	0.00	
Transacciones de la Deuda Pública / Costo Financiero de la Deuda	0.00	0.00	0.00	0.00	0.00	0.00	
Transferencias: Participaciones y Aportaciones entre Diferentes Niveles y Ordenes de Gobierno	0.00	0.00	0.00	0.00	0.00	0.00	
Saneamiento del Sistema Financiero	0.00	0.00	0.00	0.00	0.00	0.00	
Adeudos de Ejercicios Fiscales Anteriores	0.00	0.00	0.00	0.00	0.00	0.00	
<b>Total del Egreso</b>	<b>80,650,000.00</b>	<b>10,397,508.84</b>	<b>91,047,508.84</b>	<b>11,076,741.75</b>	<b>11,076,741.75</b>	<b>79,970,767.09</b>	

**MUNICIPIO DE PARAS NUEVO LEON**  
**Gasto por Categoría Programática**  
**Del 1 de enero al 31 marzo 2026**  
**(Cifras en Pesos)**

Concepto	Egresos					Subejercicio
	Aprobado	Ampliaciones/ (Reducciones)	Modificado	Devengado	Pagado	
<b>Programas</b>	0.00	0.00	0.00	0.00	0.00	0.00
<b>Subsidios: Sector Social y Privado o Entidades Federativas y Municipios</b>	0.00	0.00	0.00	0.00	0.00	0.00
Sujetos a Reglas de Operación	0.00	0.00	0.00	0.00	0.00	0.00
Otros Subsidios	0.00	0.00	0.00	0.00	0.00	0.00
<b>Desempeño de las Funciones</b>	0.00	0.00	0.00	0.00	0.00	0.00
Prestación de Servicios Públicos	0.00	0.00	0.00	0.00	0.00	0.00
Provisión de Bienes Públicos	0.00	0.00	0.00	0.00	0.00	0.00
Planeación, seguimiento y evaluación de políticas públicas	0.00	0.00	0.00	0.00	0.00	0.00
Promoción y fomento	0.00	0.00	0.00	0.00	0.00	0.00
Regulación y supervisión	0.00	0.00	0.00	0.00	0.00	0.00
Funciones de las Fuerzas Armadas (Únicamente Gobierno Federal)	0.00	0.00	0.00	0.00	0.00	0.00
Específicos	0.00	0.00	0.00	0.00	0.00	0.00
Proyectos de Inversión	0.00	0.00	0.00	0.00	0.00	0.00
<b>Administrativos y de Apoyo</b>	0.00	0.00	0.00	0.00	0.00	0.00
Apoyo al proceso presupuestario y para mejorar la eficiencia institucional	0.00	0.00	0.00	0.00	0.00	0.00
Apoyo a la función pública y al mejoramiento de la gestión	0.00	0.00	0.00	0.00	0.00	0.00
Operaciones ajenas	0.00	0.00	0.00	0.00	0.00	0.00
<b>Compromisos</b>	0.00	0.00	0.00	0.00	0.00	0.00
Obligaciones de cumplimiento de resolución jurisdiccional	0.00	0.00	0.00	0.00	0.00	0.00
Desastres Naturales	0.00	0.00	0.00	0.00	0.00	0.00
<b>Obligaciones</b>	0.00	0.00	0.00	0.00	0.00	0.00
Pensiones y jubilaciones	0.00	0.00	0.00	0.00	0.00	0.00
Aportaciones a la seguridad social	0.00	0.00	0.00	0.00	0.00	0.00
Aportaciones a fondos de estabilización	0.00	0.00	0.00	0.00	0.00	0.00
Aportaciones a fondos de inversión y reestructura de pensiones	0.00	0.00	0.00	0.00	0.00	0.00
<b>Programas de Gasto Federalizado (Gobierno Federal)</b>	0.00	0.00	0.00	0.00	0.00	0.00
Gasto Federalizado	0.00	0.00	0.00	0.00	0.00	0.00
Participaciones a entidades federativas y municipios	0.00	0.00	0.00	0.00	0.00	0.00
Costo financiero, deuda o apoyos a deudores y ahorradores de la banca	0.00	0.00	0.00	0.00	0.00	0.00
Adeudos de ejercicios fiscales anteriores	0.00	0.00	0.00	0.00	0.00	0.00
<b>Total del Egreso</b>	<b>0.00</b>	<b>0.00</b>	<b>0.00</b>	<b>0.00</b>	<b>0.00</b>	<b>0.00</b>

*Handwritten signature and initials in blue ink.*

**MUNICIPIO DE PARAS NUEVO LEON**  
**Intereses de la Deuda**  
**Del 1 de enero al 31 marzo 2026**  
**(Cifras en Pesos)**

Identificación de Crédito o Instrumento	Devengado	Pagado
<b>Créditos Bancarios</b>		
<b>Total de intereses de Créditos Bancarios</b>	<b>0.00</b>	<b>0.00</b>
<b>Otros Instrumentos de Deuda</b>		
<b>Total de intereses de Otros Instrumentos de Deuda</b>	<b>0.00</b>	<b>0.00</b>
<b>TOTAL</b>	<b>0.00</b>	<b>0.00</b>

*[Handwritten signature]*  
  
*[Handwritten signature]*

**MUNICIPIO DE PARAS NUEVO LEON**  
**Indicadores de Postura Fiscal**  
**Del 1 de enero al 31 marzo 2026**  
**(Cifras en pesos)**

Concepto	Estimado/Aprobado	Devengado	Recaudado/Pagado
<b>I. Ingresos Presupuestarios</b>	<b>80,650,000.00</b>	<b>12,277,013.44</b>	<b>11,607,698.10</b>
1. Ingresos del Gobierno de la Entidad Federativa	80,650,000.00	12,277,013.44	11,607,698.10
2. Ingresos del Sector Paraestatal	0.00	0.00	0.00
<b>II. Egresos Presupuestarios</b>	<b>80,650,000.00</b>	<b>11,076,741.75</b>	<b>11,076,741.75</b>
3. Egresos del Gobierno de la Entidad Federativa	80,650,000.00	11,076,741.75	11,076,741.75
4. Egresos del Sector Paraestatal	0.00	0.00	0.00
<b>III. Balance Presupuestario (Superávit o Déficit) (III = I - II)</b>	<b>0.00</b>	<b>1,200,271.69</b>	<b>530,956.35</b>

Concepto	Estimado/Aprobado	Devengado	Recaudado/Pagado
<b>III. Balance presupuestario (Superávit o Déficit)</b>	<b>0.00</b>	<b>1,200,271.69</b>	<b>530,956.35</b>
<b>IV. Intereses, Comisiones y Gastos de la Deuda</b>	<b>0.00</b>	<b>0.00</b>	<b>0.00</b>
<b>V. Balance Primario (Superávit o Déficit) (V= III + IV)</b>	<b>0.00</b>	<b>1,200,271.69</b>	<b>530,956.35</b>

Concepto	Estimado/Aprobado	Devengado	Recaudado/Pagado
<b>A. Financiamiento</b>	<b>0.00</b>	<b>0.00</b>	<b>0.00</b>
<b>B. Amortización de la deuda</b>	<b>0.00</b>	<b>0.00</b>	<b>0.00</b>
<b>C. Financiamiento Neto</b>	<b>0.00</b>	<b>0.00</b>	<b>0.00</b>



**MUNICIPIO DE PARAS NUEVO LEON**  
**Estado Analítico de Ingresos**  
**Del 1 de Enero al 31 de Marzo de 2026**  
**(Cifras en Pesos)**

Rubro de Ingresos / Fuente de Financiamiento	Ingreso					Diferencia
	Estimado	Ampliaciones / (Reducciones)	Modificado	Devengado	Recaudado	
Impuestos	1,128,747	0	1,128,747	419,724	424,725	-704,022
Cuotas y Aportaciones de Seguridad Social	0	0	0	0	0	0
Contribuciones de Mejoras	0	0	0	0	0	0
Derechos	58,144	0	58,144	5,579	5,579	-52,565
Productos	11,330	0	11,330	0	0	-11,330
Aprovechamientos	206,000	0	206,000	57,100	44,100	-161,900
Ingresos por Venta de Bienes, Prestación de Servicios y Otros Ingresos	999,615	0	999,615	525,148	525,148	-474,467
Participaciones, Aportaciones, Convenios, Incentivos Derivados de la Colaboración Fiscal y Fondos Distintos de Aportaciones	78,246,164	0	78,246,164	11,269,463	10,608,147	-67,638,017
Transferencias, Asignaciones, Subsidios y Subvenciones, y Pensiones y Jubilaciones	0	0	0	0	0	0
Ingresos Derivados de Financiamientos	0	0	0	0	0	0
<b>Total</b>	<b>80,650,000</b>	<b>0</b>	<b>80,650,000</b>	<b>12,277,013</b>	<b>11,607,698</b>	
				<b>Ingresos excedentes</b>		<b>-69,042,302</b>

Rubro de Ingresos / Fuente de Financiamiento	Ingreso					Diferencia
	Estimado	Ampliaciones / (Reducciones)	Modificado	Devengado	Recaudado	
<b>Ingresos del Poder Ejecutivo Federal o Estatal y de los Municipios</b>	<b>79,650,385</b>	<b>0</b>	<b>79,650,385</b>	<b>11,751,866</b>	<b>11,082,551</b>	<b>-68,567,834</b>
Impuestos	1,128,747	0	1,128,747	419,724	424,725	-704,022
Cuotas y Aportaciones de Seguridad Social	0	0	0	0	0	0
Contribuciones de Mejoras	0	0	0	0	0	0
Derechos	58,144	0	58,144	5,579	5,579	-52,565
Productos	11,330	0	11,330	0	0	-11,330
Aprovechamientos	206,000	0	206,000	57,100	44,100	-161,900
Participaciones, Aportaciones, Convenios, Incentivos Derivados de la Colaboración Fiscal y Fondos Distintos de Aportaciones	78,246,164	0	78,246,164	11,269,463	10,608,147	-67,638,017
Transferencias, Asignaciones, Subsidios y Subvenciones, y Pensiones y Jubilaciones	0	0	0	0	0	0
<b>Ingresos de los Entes Públicos de los Poderes Legislativo y Judicial, de los Órganos Autónomos y del Sector Paraestatal o Paramunicipal, así como de las Empresas Públicas del Estado</b>	<b>999,615</b>	<b>0</b>	<b>999,615</b>	<b>525,148</b>	<b>525,148</b>	<b>-474,467</b>
Cuotas y Aportaciones de Seguridad Social	0	0	0	0	0	0
Productos	0	0	0	0	0	0
Ingresos por Venta de Bienes, Prestación de Servicios y Otros Ingresos	999,615	0	999,615	525,148	525,148	-474,467
Transferencias, Asignaciones, Subsidios y Subvenciones, y Pensiones y Jubilaciones	0	0	0	0	0	0
<b>Ingresos derivados de financiamiento</b>	<b>0</b>	<b>0</b>	<b>0</b>	<b>0</b>	<b>0</b>	<b>0</b>
Ingresos Derivados de Financiamientos	0	0	0	0	0	0
<b>Total</b>	<b>80,650,000</b>	<b>0</b>	<b>80,650,000</b>	<b>12,277,013</b>	<b>11,607,698</b>	
				<b>Ingresos excedentes</b>		<b>-69,042,302</b>

Los Ingresos por Fuente de Financiamiento pudieran no corresponder al tipo de Ente Público configurado. Se sugiere revisar:

- Que la clasificación administrativa en Configuración del Ente sea correcta.

- Que sus ingresos estén clasificados en los conceptos correctos y aplicables a su Ente Público. Se deberá corregir o reclasificar lo que se requiera.

Es necesario tomar en cuenta que el formato limita los ingresos que corresponden a los Poderes Legislativo, Judicial, Órganos Autónomos, Sector Paraestatal y Empresas productivas del Estado, por lo que el SAACG.NET mostrará completos los ingresos en el apartado donde sea posible, aun cuando no correspondan.

*Amadulvenet*  
MTRA. ANA IZA OLIVEIRA TREVIÑO  
LA C. PRESIDENTE MUNICIPAL

*Rolando Flores*  
LIC. ROLANDO HERNANDEZ FLORES  
EL C. SINDICO PRIMERO

*C.P. Xochil Erendida Saenz Molina*  
C.P. XOCHIL ERENDIDA SAENZ MOLINA  
LA C. TESORERÍA MUNICIPAL



**PRESIDENCIA MUNICIPAL**  
**Admón. 2024-2027**  
**Parás, N L**



**SINDICO PRIMERO**  
**DEL R. AYUNTAMIENTO**  
**Admón. 2024-2027**  
**Parás, N L**



**TESORERÍA MUNICIPAL**  
**Admón. 2024-2027**  
**Parás, N L**

MUNICIPIO DE PARAS NUEVO LEON  
 Estado Analítico del Ejercicio del Presupuesto de Egresos  
 Clasificación Administrativa  
 Del 1 de Enero al 31 de Marzo de 2026  
 (Cifras en Pesos)

Concepto	Aprobado	Ampliaciones/ (Reducciones)	Egresos Modificado	Devengado	Pagado	Subejercicio
PRESIDENCIA TESORERIA Y FINANZAS OBRAS PÚBLICAS	80,650,000 36,886,546 43,763,454	10,579,867 10,579,867 0	91,229,867 47,466,413 43,763,454	11,076,742 11,076,742 0	11,076,742 11,076,742 0	80,153,126 36,389,672 43,763,454
Total del Egreso	80,650,000	10,579,867	91,229,867	11,076,742	11,076,742	80,153,126

*Amador Treviño*  
 LIC. ANA IZA OLIVEIRA TREVIÑO  
 LA C. PRESIDENTE MUNICIPAL



PRESIDENCIA  
 MUNICIPAL  
 Admón. 2024-2027  
 Parás, N.L.

*Roberto Flores*  
 LIC. C. ROLANDO HERNANDEZ FLORES  
 EL C. SINDICO PRIMERO



SINDICO PRIMERO  
 DEL R. AYUNTAMIENTO  
 Admón. 2024-2027  
 Parás, N.L.

*[Signature]*  
 C.P. Xóchil Erendida Saenz Molina  
 LA C. TESORERO MUNICIPAL



TESORERIA  
 MUNICIPAL  
 Admón 2024-2027  
 Parás N.L.

MUNICIPIO DE PARAS NUEVO LEON  
 Gobierno (Federal/Estatal/Municipal)  
 Estado Analítico del Ejercicio del Presupuesto de Egresos  
 Clasificación Administrativa  
 Del 1 de Enero al 31 de Marzo de 2026  
 (Cifras en Pesos)

Concepto	Egresos				Subejercicio
	Aprobado	Ampliaciones/ (Reducciones)	Modificado	Devengado	
Poder Ejecutivo	80,650,000	10,397,509	91,047,509	11,076,742	11,076,742
Poder Legislativo	0	0	0	0	0
Poder Judicial	0	0	0	0	0
Órganos Autónomos	0	0	0	0	0
<b>Total del Egreso</b>	<b>80,650,000</b>	<b>10,397,509</b>	<b>91,047,509</b>	<b>11,076,742</b>	<b>11,076,742</b>
					<b>79,970,767</b>

*Modelo*  
 MTRA. ANA IZA OLIVEIRA TREVIÑO  
 LA C. PRESIDENTE MUNICIPAL



PRESIDENCIA  
 MUNICIPAL  
 Admón. 2024-2027  
 Parás, N.L.

*Roberto Flores*  
 LIC. ROLANDO HERNANDEZ FLORES  
 EL C. SINDICO PRIMERO



SINDICO PRIMERO  
 DEL R. AYUNTAMIENTO  
 Admón. 2024-2027  
 Parás, N.L.

*LA C.*  
 C.P. XOCHIL ERENDIDA SAENZ MOLINA  
 LA C. TESORERO MUNICIPAL



TESORERÍA  
 MUNICIPAL  
 Admón 2024-2027  
 Parás N L

**MUNICIPIO DE PARAS NUEVO LEON**  
**Sector Paraestatal del Gobierno (Federal/Estatal/Municipal)**  
**Estado Analítico del Ejercicio del Presupuesto de Egresos**  
**Clasificación Administrativa**  
**Del 1 de Enero al 31 de Marzo de 2026**  
**(Cifras en Pesos)**

Concepto	Egresos				Subejercicio
	Aprobado	Ampliaciones/ (Reducciones)	Modificado	Devengado	
Entidades Paraestatales y Fideicomisos No Empresariales y No Financieros	0	0	0	0	0
Instituciones Públicas de la Seguridad Social	0	0	0	0	0
Entidades Paraestatales Empresariales No Financieras con Participación Estatal Mayoritaria	0	0	0	0	0
Fideicomisos Empresariales No Financieros con Participación Estatal Mayoritaria	0	0	0	0	0
Entidades Paraestatales Empresariales Financieras Monetarias con Participación Estatal Mayoritaria	0	0	0	0	0
Entidades Paraestatales Empresariales Financieras No Monetarias con Participación Estatal Mayoritaria	0	0	0	0	0
Fideicomisos Financieros Públicos con Participación Estatal Mayoritaria	0	0	0	0	0
Entidades Paramunicipales (En Sus Diferentes Clasificaciones)	0	0	0	0	0
<b>Total del Egreso</b>	<b>0</b>	<b>0</b>	<b>0</b>	<b>0</b>	<b>0</b>

*Amador*  
**MTRA. ANA IZA OLIVEIRA TREVIÑO**  
**LA C. PRESIDENTE MUNICIPAL**



**PRESIDENCIA MUNICIPAL**  
**Admón. 2024-2027**  
**Parás, N. L.**

*Rolando*

**LIC. ROLANDO HERNANDEZ FLORES**  
**EL C. SINDICO PRIMERO**



**SINDICO PRIMERO DEL R. AYUNTAMIENTO**  
**Admón. 2024-2027**  
**Parás, N. L.**

*SAENZ*

**C.P. XOCHIL ERENDIDA SAENZ MOLINA**  
**LA C. TESORERO MUNICIPAL**



**TESORERIA MUNICIPAL**  
**Admón. 2024-2027**  
**Parás, N. L.**


MUNICIPIO DE PARAS NUEVO LEON  
Estado Analítico del Ejercicio del Presupuesto de Egresos  
Clasificación por Objeto del Gasto (Capítulo y Concepto)  
Del 1 de Enero al 31 de Marzo de 2026  
(Cifras en Pesos)

Concepto	Egresos					
	Aprobado	Ampliaciones/ (Reducciones)	Modificado	Devengado	Pagado	Subejercicio
<b>Servicios Personales</b>	<b>11,262,000</b>	<b>2,220,821</b>	<b>13,482,821</b>	<b>3,208,844</b>	<b>3,208,844</b>	<b>10,273,977</b>
Remuneraciones al Personal de Carácter Permanente	10,000,000	635,648	10,635,648	1,839,922	1,839,922	8,795,726
Remuneraciones al Personal de Carácter Transitorio	100,000	1,542,000	1,642,000	1,320,250	1,320,250	321,750
Remuneraciones Adicionales y Especiales	750,000	0	750,000	-3,100	-3,100	753,100
Seguridad Social	0	0	0	0	0	0
Otras Prestaciones Sociales y Económicas	412,000	43,173	455,173	51,772	51,772	403,401
Previsiones	0	0	0	0	0	0
Pago de Estímulos a Servidores Públicos	0	0	0	0	0	0
<b>Materiales y Suministros</b>	<b>9,360,836</b>	<b>2,912,968</b>	<b>12,273,804</b>	<b>2,879,517</b>	<b>2,879,517</b>	<b>9,394,286</b>
Materiales de Administración, Emisión de Documentos y Artículos Oficiales	453,500	126,334	579,834	146,888	146,888	432,946
Alimentos y Utensilios	1,503,200	566,779	2,069,979	543,001	543,001	1,526,978
Materias Primas y Materiales de Producción y Comercialización	0	0	0	0	0	0
Materiales y Artículos de Construcción y de Reparación	85,136	27,285	112,421	27,285	27,285	85,136
Productos Químicos, Farmacéuticos y de Laboratorio	0	0	0	0	0	0
Combustibles, Lubricantes y Aditivos	6,475,000	1,854,923	8,329,923	1,840,365	1,840,365	6,489,558
Vestuario, Blancos, Prendas de Protección y Artículos Deportivos	94,000	92,633	186,633	67,394	67,394	119,239
Materiales y Suministros Para Seguridad	0	0	0	0	0	0
Herramientas, Refacciones y Accesorios Menores	750,000	245,014	995,014	254,584	254,584	740,430
<b>Servicios Generales</b>	<b>6,373,949</b>	<b>2,864,937</b>	<b>9,238,886</b>	<b>2,988,030</b>	<b>2,988,030</b>	<b>6,250,856</b>
Servicios Básicos	2,049,949	123,706	2,173,655	167,499	167,499	2,006,157
Servicios de Arrendamiento	0	0	0	0	0	0
Servicios Profesionales, Científicos, Técnicos y Otros Servicios	260,000	99,180	359,180	87,928	87,928	271,252
Servicios Financieros, Bancarios y Comerciales	5,000	2,212	7,212	6,317	6,317	895
Servicios de Instalación, Reparación, Mantenimiento y Conservación	1,785,000	163,443	1,948,443	217,887	217,887	1,730,556
Servicios de Comunicación Social y Publicidad	5,000	35,000	40,000	30,000	30,000	10,000
Servicios de Traslado y Viáticos	106,900	72,490	179,390	60,020	60,020	119,370
Servicios Oficiales	947,000	530,020	1,477,020	444,764	444,764	1,032,256
Otros Servicios Generales	1,215,100	1,838,865	3,053,965	1,973,815	1,973,815	1,080,370
<b>Transferencias, Asignaciones, Subsidios y Otras Ayudas</b>	<b>8,379,274</b>	<b>1,948,784</b>	<b>10,328,058</b>	<b>1,585,851</b>	<b>1,585,851</b>	<b>8,742,207</b>
Transferencias Internas y Asignaciones al Sector Público	0	0	0	0	0	0
Transferencias al Resto del Sector Público	0	0	0	0	0	0
Subsidios y Subvenciones	3,139,274	5,200	3,144,474	8,000	8,000	3,136,474
Ayudas Sociales	5,240,000	1,943,584	7,183,584	1,577,851	1,577,851	5,605,733
Pensiones y Jubilaciones	0	0	0	0	0	0
Transferencias a Fideicomisos, Mandatos y Otros Análogos	0	0	0	0	0	0
Transferencias a la Seguridad Social	0	0	0	0	0	0
Donativos	0	0	0	0	0	0
Transferencias al Exterior	0	0	0	0	0	0
<b>Bienes Muebles, Inmuebles e Intangibles</b>	<b>1,510,487</b>	<b>450,000</b>	<b>1,960,487</b>	<b>414,500</b>	<b>414,500</b>	<b>1,545,987</b>
Mobiliario y Equipo de Administración	113,000	0	113,000	20,300	20,300	92,700
Mobiliario y Equipo Educativo y Recreativo	0	0	0	0	0	0
Equipo e Instrumental Médico y de Laboratorio	0	0	0	0	0	0
Vehículos y Equipo de Transporte	1,382,487	450,000	1,832,487	394,200	394,200	1,438,287
Equipo de Defensa y Seguridad	0	0	0	0	0	0
Maquinaria, Otros Equipos y Herramientas	15,000	0	15,000	0	0	15,000
Activos Biológicos	0	0	0	0	0	0
Bienes Inmuebles	0	0	0	0	0	0
Activos Intangibles	0	0	0	0	0	0
<b>Inversión Pública</b>	<b>43,763,454</b>	<b>0</b>	<b>43,763,454</b>	<b>0</b>	<b>0</b>	<b>43,763,454</b>
Obra Pública en Bienes de Dominio Público	11,941,164	0	11,941,164	0	0	11,941,164
Obra Pública en Bienes Propios	31,822,290	0	31,822,290	0	0	31,822,290
Proyectos Productivos y Acciones de Fomento	0	0	0	0	0	0
<b>Inversiones Financieras y Otras Provisiones</b>	<b>0</b>	<b>0</b>	<b>0</b>	<b>0</b>	<b>0</b>	<b>0</b>
Inversiones Para el Fomento de Actividades Productivas	0	0	0	0	0	0
Acciones y Participaciones de Capital	0	0	0	0	0	0
Compra de Títulos y Valores	0	0	0	0	0	0
Concesión de Préstamos	0	0	0	0	0	0
Inversiones en Fideicomisos, Mandatos y Otros Análogos	0	0	0	0	0	0
Otras Inversiones Financieras	0	0	0	0	0	0
Provisiones para Contingencias y Otras Erogaciones Especiales	0	0	0	0	0	0
<b>Participaciones y Aportaciones</b>	<b>0</b>	<b>0</b>	<b>0</b>	<b>0</b>	<b>0</b>	<b>0</b>
Participaciones	0	0	0	0	0	0
Aportaciones	0	0	0	0	0	0
Convenios	0	0	0	0	0	0
<b>Deuda Pública</b>	<b>0</b>	<b>0</b>	<b>0</b>	<b>0</b>	<b>0</b>	<b>0</b>
Amortización de la Deuda Pública	0	0	0	0	0	0
Intereses de la Deuda Pública	0	0	0	0	0	0
Comisiones de la Deuda Pública	0	0	0	0	0	0
Gastos de la Deuda Pública	0	0	0	0	0	0
Costo por Coberturas	0	0	0	0	0	0
Apoyos Financieros	0	0	0	0	0	0
Adeudos de Ejercicios Fiscales Anteriores (Adefas)	0	0	0	0	0	0
<b>Total del Egreso</b>	<b>80,660,000</b>	<b>10,397,509</b>	<b>91,047,509</b>	<b>11,076,742</b>	<b>11,076,742</b>	<b>79,970,767</b>

*Amadeu Luena*  
MTRA. ANA IZA OLIVEIRA TREVIÑO  
PRESIDENTE MUNICIPAL

*Rolando Flores*  
LIC. ROLANDO HERNANDEZ FLORES  
EL C. SINDICO PRIMERO

*[Firma]*  
C.P. XOCHIL ERENDIÁ SAENZ MOLINA  
LA C. TESORERO MUNICIPAL



PRESIDENCIA MUNICIPAL  
Admón. 2024-2027

SINDICO PRIMERO  
DEL R. AYUNTAM.

TESORERÍA MUNICIPAL  
Admón 2024-2027  
Parás N.L.

MUNICIPIO DE PARAS NUEVO LEON  
 Estado Analítico del Ejercicio del Presupuesto de Egresos  
 Clasificación Económica (por Tipo de Gasto)  
 Del 1 de Enero al 31 de Marzo de 2026  
 (Cifras en Pesos)

Concepto	Egresos				Pagado	Subejercicio
	Aprobado	Ampliaciones/ (Reducciones)	Modificado	Devengado		
Gasto Corriente	35,376,059	10,064,098	45,440,157	10,662,242	10,662,242	34,777,915
Gasto de Capital	45,273,941	450,000	45,723,941	414,500	414,500	45,309,441
Amortización de la Deuda y Disminución de Pasivos	0	0	0	0	0	0
Pensiones y Jubilaciones	0	0	0	0	0	0
Participaciones	0	0	0	0	0	0
<b>Total del Egreso</b>	<b>80,650,000</b>	<b>10,514,098</b>	<b>91,164,098</b>	<b>11,076,742</b>	<b>11,076,742</b>	<b>80,087,356</b>

*Amelalvarez*  
 MTRA. ANA IZA OLIVEIRA  
 LA C. PRESIDENTE MUNICIPAL



PRESIDENCIA  
 MUNICIPAL  
 Admón. 2024-2027  
 Parás, N.L

*Rolando Flores*  
 LIC. ROLANDO HERNANDEZ FLORES  
 EL C. SINDICO PRIMERO



SINDICO PRIMERO  
 DEL R. AYUNTAMIENTO  
 Admón. 2024-2027  
 Parás, N.L.

*LA C. TESORERA*  
 C.P. XOCHIL ERENDIDA SAENZ MOLINA  
 LA C. TESORERO MUNICIPAL



TESORERÍA  
 MUNICIPAL  
 Admón 2024-2027  
 Parás N L

**MUNICIPIO DE PARAS NUEVO LEON**  
**Estado Analítico del Ejercicio del Presupuesto de Egresos**  
**Clasificación Funcional (Finalidad y Función)**  
**Del 1 de Enero al 31 de Marzo de 2026**  
**(Cifras en Pesos)**

Concepto	Egresos				Pagado	Subejercicio
	Aprobado	Ampliaciones/ (Reducciones)	Modificado	Devengado		
<b>Gobierno</b>	<b>80,650,000</b>	<b>10,514,098</b>	<b>91,164,098</b>	<b>11,076,742</b>	<b>11,076,742</b>	<b>80,087,356</b>
Legislación	80,650,000	10,514,098	91,164,098	11,076,742	11,076,742	80,087,356
Justicia	0	0	0	0	0	0
Coordinación de la Política de Gobierno	0	0	0	0	0	0
Relaciones Exteriores	0	0	0	0	0	0
Asuntos Financieros y Hacendarios	0	0	0	0	0	0
Seguridad Nacional	0	0	0	0	0	0
Asuntos de Orden Público y de Seguridad Interior	0	0	0	0	0	0
Otros Servicios Generales	0	0	0	0	0	0
<b>Desarrollo Social</b>	<b>0</b>	<b>0</b>	<b>0</b>	<b>0</b>	<b>0</b>	<b>0</b>
Protección Ambiental	0	0	0	0	0	0
Vivienda y Servicios a la Comunidad	0	0	0	0	0	0
Salud	0	0	0	0	0	0
Recreación, Cultura y Otras Manifestaciones Sociales	0	0	0	0	0	0
Educación	0	0	0	0	0	0
Protección Social	0	0	0	0	0	0
Otros Asuntos Sociales	0	0	0	0	0	0
<b>Desarrollo Económico</b>	<b>0</b>	<b>0</b>	<b>0</b>	<b>0</b>	<b>0</b>	<b>0</b>
Asuntos Económicos, Comerciales y Laborales en General	0	0	0	0	0	0
Agropecuaria, Silvicultura, Pesca y Caza	0	0	0	0	0	0
Combustibles y Energía	0	0	0	0	0	0
Minería, Manufacturas y Construcción	0	0	0	0	0	0
Transporte	0	0	0	0	0	0
Comunicaciones	0	0	0	0	0	0
Turismo	0	0	0	0	0	0
Ciencia, Tecnología e Innovación	0	0	0	0	0	0
Otras Industrias y Otros Asuntos Económicos	0	0	0	0	0	0
<b>Otras no Clasificadas en Funciones Anteriores</b>	<b>0</b>	<b>0</b>	<b>0</b>	<b>0</b>	<b>0</b>	<b>0</b>
Transacciones de la Deuda Pública / Costo Financiero de la Deuda	0	0	0	0	0	0
Transferencias, Participaciones y Aportaciones entre Diferentes Niveles y Ordenes de Gobierno	0	0	0	0	0	0
Saneamiento del Sistema Financiero	0	0	0	0	0	0
Adeudos de Ejercicios Fiscales Anteriores	0	0	0	0	0	0
<b>Total del Egreso</b>	<b>80,650,000</b>	<b>10,514,098</b>	<b>91,164,098</b>	<b>11,076,742</b>	<b>11,076,742</b>	<b>80,087,356</b>

*maeolument*  
 KEANA IZA OLIVEIRA TREVIÑO  
 PRESIDENTE MUNICIPAL



**PRESIDENCIA MUNICIPAL**  
 Admón. 2024-2027  
 Parás, N.L.

*Andrés Flores*  
 LIC. ROLANDO HERNANDEZ FLORES  
 EL C. SINDICO PRIMERO



**SINDICO PRIMERO DEL R. AYUNTAMIENTO**  
 Admón. 2024-2027  
 Parás, N.L.

*LA C. TESORERA*  
 LIC. P. XOCHIL ERENDIDA SAENZ MOLINA  
 LA C. TESORERO MUNICIPAL



**TESORERIA MUNICIPAL**  
 Admón 2024-2027  
 Parás N.L.

MUNICIPIO DE PARAS NUEVO LEON  
 Endeudamiento Neto  
 Del 1 de Enero al 31 de Marzo de 2026  
 (Cifras en Pesos)

Identificación de Crédito o Instrumento	Contratación / Colocación	Amortización	Endeudamiento Neto
<b>Créditos Bancarios</b>			
			0
			0
			0
			0
			0
			0
			0
			0
			0
			0
			0
			0
			0
			0
<b>Total Créditos Bancarios</b>	<b>0</b>	<b>0</b>	<b>0</b>
<b>Otros Instrumentos de Deuda</b>			
			0
			0
			0
			0
			0
			0
			0
			0
			0
			0
			0
			0
			0
			0
<b>Total Otros Instrumentos de Deuda</b>	<b>0</b>	<b>0</b>	<b>0</b>
<b>TOTAL</b>	<b>0</b>	<b>0</b>	<b>0</b>

*Amador Montes*  
 MTRA. ANA IZA OLIVEIRA TREVIÑO  
 LA C. PRESIDENTE MUNICIPAL



PRESIDENCIA MUNICIPAL  
 Admón. 2024-2027  
 ParáS, N.L.

*Roberto Flores*  
 LIC. ROLANDO HERNANDEZ FLORES  
 EL C. SINDICO PRIMERO



SINDICO PRIMERO  
 DEL R. AYUNTAMIENTO  
 Admón. 2024-  
 ParáS, N.L.

*LA C.*  
 C.P. XOCHIL ERENDIDA SAENZ MOLINA  
 LA C. TESORERO MUNICIPAL



TESORERIA MUNICIPAL  
 Admón. 2024-2027  
 ParáS, N.L.

**MUNICIPIO DE PARAS NUEVO LEON**  
**Intereses de la Deuda**  
**Del 1 de Enero al 31 de Marzo de 2026**  
**(Cifras en Pesos)**

Identificación de Crédito o Instrumento	Devengado	Pagado
<b>Créditos Bancarios</b>		
<b>Total de intereses de Créditos Bancarios</b>	<b>0</b>	<b>0</b>
<b>Otros Instrumentos de Deuda</b>		
<b>Total de intereses de Otros Instrumentos de Deuda</b>	<b>0</b>	<b>0</b>
<b>TOTAL</b>	<b>0</b>	<b>0</b>

*Ana Iza Oliveira Treviño*  
MTRA. ANA IZA OLIVEIRA TREVIÑO  
LA C. PRESIDENTE MUNICIPAL



*Rolando Hernandez Flores*  
LIC. ROLANDO HERNANDEZ FLORES  
EL C. SINDICO PRIMERO



*Xochil Erendida Saenz Molina*  
C.P. XOCHIL ERENDIDA SAENZ MOLINA  
LA C. TESORERO MUNICIPAL



MUNICIPIO DE PARAS NUEVO LEON  
Indicadores de Postura Fiscal  
Del 1 de Enero al 31 de Marzo de 2026  
(Cifras en pesos)

Concepto	Estimado/Aprobado	Devengado	Recaudado/Pagado
<b>I. Ingresos Presupuestarios</b>	<b>80,650,000</b>	<b>12,277,013</b>	<b>11,607,698</b>
1. Ingresos del Gobierno de la Entidad Federativa	80,650,000	12,277,013	11,607,698
2. Ingresos del Sector Paraestatal	0	0	0
<b>II. Egresos Presupuestarios</b>	<b>80,650,000</b>	<b>11,076,742</b>	<b>11,076,742</b>
3. Egresos del Gobierno de la Entidad Federativa	80,650,000	11,076,742	11,076,742
4. Egresos del Sector Paraestatal	0	0	0
<b>III. Balance Presupuestario (Superávit o Déficit) (III = I - II)</b>	<b>0</b>	<b>1,200,272</b>	<b>530,956</b>

Concepto	Estimado/Aprobado	Devengado	Recaudado/Pagado
<b>III. Balance presupuestario (Superávit o Déficit)</b>	<b>0</b>	<b>1,200,272</b>	<b>530,956</b>
<b>IV. Intereses, Comisiones y Gastos de la Deuda</b>	<b>0</b>	<b>0</b>	<b>0</b>
<b>V. Balance Primario (Superávit o Déficit) (V= III + IV)</b>	<b>0</b>	<b>1,200,272</b>	<b>530,956</b>

Concepto	Estimado/Aprobado	Devengado	Recaudado/Pagado
<b>A. Financiamiento</b>	<b>0</b>	<b>0</b>	<b>0</b>
<b>B. Amortización de la deuda</b>	<b>0</b>	<b>0</b>	<b>0</b>
<b>C. Financiamiento Neto</b>	<b>0</b>	<b>0</b>	<b>0</b>

*Amador Treviño*  
MTRA. ANA IZA OLIVEIRA TREVIÑO  
LA C. PRESIDENTE MUNICIPAL



PRESIDENCIA  
MUNICIPAL  
Admón. 2024-2027  
Parás, N.L.

*Abel Hernández Flor*  
LIC. ROLANDO HERNANDEZ FLOR  
EL C. SINDICO PRIMERO



SINDICO PRIMERO  
DEL R. AYUNTAMIENTO  
Admón. 2024-2027  
Parás, N.L.

*LA C. TESORERA*  
C.P. XOCHIL ERENDIDA SAENZ MOLINA  
LA C. TESORERO MUNICIPAL



TESORERÍA  
MUNICIPAL  
Admón. 2024-2027  
Parás, N.L.

MUNICIPIO DE PARAS NUEVO LEON  
Flujo de Fondos  
Del 1 de Enero al 31 de Marzo de 2026  
(Cifras en Pesos)

Concepto	Estimado / Aprobado	Devengado	Recaudado / Pagado
<b>Rubros de Ingresos</b>	<b>80,650,000</b>	<b>12,277,013</b>	<b>11,607,698</b>
Impuestos	1128747	419723.52	424724.52
Cuotas y Aportaciones de Seguridad Social	0	0	0
Contribuciones de Mejoras	0	0	0
Derechos	58,144	5,579	5,579
Productos	11,330	0	0
Aprovechamientos	206,000	57,100	44,100
Ingresos por Venta de Bienes, Prestación de Servicios y Otros Ingresos	999,615	525,148	525,148
Participaciones, Aportaciones, Convenios, Incentivos Derivados de la Colaboración Fiscal y Fondos Distintos de Aportaciones	78,246,164	11,269,463	10,608,147
Transferencias, Asignaciones, Subsidios y Subvenciones, y Pensiones y Jubilaciones	0	0	0
Ingresos Derivados de Financiamientos	0	0	0
<b>Capítulos de Gasto</b>	<b>80,650,000</b>	<b>11,076,742</b>	<b>11,076,742</b>
Servicios Personales	11,262,000	3,208,844	3,208,844
Materiales y Suministros	9,360,836	2,879,517	2,879,517
Servicios Generales	637,394.9	2,988,030	2,988,030
Transferencias, Asignaciones, Subsidios y Otras Ayudas	8,379,274	1,585,851	1,585,851
Bienes Muebles, Inmuebles e Intangibles	1,510,487	414,500	414,500
Inversión Pública	43,763,454	0	0
Inversiones Financieras y Otras Provisiones	0	0	0
Participaciones y Aportaciones	0	0	0
Deuda Pública	0	0	0
<b>Total de las operaciones</b>	<b>0</b>	<b>1,200,272</b>	<b>530,956</b>

Bajo protesta de decir verdad declaramos que los Estados Financieros y sus notas, son razonablemente correctos y son responsabilidad del emisor.

*Anadaluena*  
MTRA. ANA IZA OLIVEIRA TREVIÑO  
LA C. PRESIDENTE MUNICIPAL



PRESIDENCIA  
MUNICIPAL  
Admón. 2024-2027  
Parás, N.L.

*Rolando*  
LIC. ROLANDO HERNANDEZ FLORES  
EL C. SINDICO PRIMERO



SINDICO PRIMERO  
DEL R. JUNTAMIER  
Admón. 2024-2027  
Parás, N.L.

*LA C.*  
C.P. XOCHIL ERENDI SAENZ MOLINA  
LA C. TESORERO MUNICIPAL



TESORERIA  
MUNICIPAL  
Admón 2024-2027  
Parás N.L.

MUNICIPIO DE PARAS NUEVO LEON  
 Gasto por Categoría Programática  
 Del 1 de Enero al 31 de Marzo de 2026  
 (Cifras en Pesos)

Concepto	Egresos			Subejercicio
	Aprobado	Ampliaciones/ (Reducciones)	Modificado	
<b>Programas</b>	0	0	0	0
<b>Subsidios; Sector Social y Privado o Entidades Federativas y Municipios</b>	0	0	0	0
Subsidios sujetos a Reglas de Operación	0	0	0	0
Subsidios sujetos a Lineamientos de Operación	0	0	0	0
<b>Bienes, Servicios e Infraestructura Pública</b>	0	0	0	0
Provisión de Bienes Públicos	0	0	0	0
Prestación de Servicios Públicos	0	0	0	0
Proyectos de Inversión en Infraestructura y Obra Pública	0	0	0	0
<b>Desempeño de las Funciones de Gobierno</b>	0	0	0	0
Funciones de las Fuerzas Armadas	0	0	0	0
Fomento, Promoción y Servicios para el Desarrollo Económico y Social	0	0	0	0
Regulación y supervisión	0	0	0	0
Atención a desastres por eventos naturales	0	0	0	0
Articulación, coordinación e instrumentación de políticas públicas	0	0	0	0
Investigación y desarrollo	0	0	0	0
Servicios de protección y conservación ambiental	0	0	0	0
<b>Administrativos y de Apoyo a la Gestión</b>	0	0	0	0
Apoyo para el desarrollo de las funciones de gobierno	0	0	0	0
Apoyo al buen gobierno y mejoramiento de la gestión	0	0	0	0
Provisiones y reasignaciones presupuestarias	0	0	0	0
Operaciones ajenas	0	0	0	0
<b>Compromisos, Cumplimiento de Obligaciones y otras Aportaciones</b>	0	0	0	0
Participaciones a entidades federativas y municipios	0	0	0	0
Costo financiero, deuda o apoyos a deudores y ahorradores de la banca	0	0	0	0
Adeudos de ejercicios fiscales anteriores (ADEFAS)	0	0	0	0
Aportaciones Federales	0	0	0	0
Pensiones y jubilaciones	0	0	0	0
Obligaciones de cumplimiento de resolución interdicional	0	0	0	0
Aportaciones a la seguridad social	0	0	0	0
Aportaciones a fondos de estabilización	0	0	0	0
Aportaciones a fondos de inversión y reestructura de pensiones	0	0	0	0
<b>Total del Egreso</b>	0	0	0	0

*anaolivera*

  
 PRESIDENCIA MUNICIPAL  
 Admón. 2024-2027  
 Parás, N. L.

*Rolando Flores*  
 LIC. ROLANDO HERNANDEZ FLORES  
 EL C. SINDICO PRIMERO

  
 SINDICO PRIMERO  
 EL R. AYUNTAMIENTO  
 Admón. 2024-2027  
 Parás, N. L.

*LA C*  
 C.P. XOCHIL ERENDIDA SAENZ MOLINA  
 LA C. TESORERO MUNICIPAL

  
 TESORERÍA MUNICIPAL  
 Admón. 2024-2027  
 Parás, N. L.

MUNICIPIO DE PARÁS NUEVO LEÓN					
Estado de Situación Financiera Detallado - LDF					
Al 31 de diciembre de 2025 y al 31 de Marzo de 2026 (b)					
(PESOS)					
Concepto (c)	2026 (d)	31 de diciembre de 2025 (e)	Concepto (c)	2026 (d)	31 de diciembre de 2025 (e)
<b>ACTIVO</b>			<b>PASIVO</b>		
<b>Activo Circulante</b>			<b>Activo Circulante</b>		
a. Efectivo o Equivalentes (a=a1+a2+a3+a4+a5+a6+a7)	4,334,331	5,528,830	a. Cuentas por Pagar a Corto Plazo (a=a1+a2+a3+a4+a5+a6+a7+a8+a9)	4,645,502	6,273,779
a1) Efectivo	1,000	1,000	a1) Servicios Personales por Pagar a Corto Plazo	-7,559	-7,559
a2) Bancos/Tesorería	4,333,331	5,527,830	a2) Proveedores por Pagar a Corto Plazo	266,251	406,233
a3) Bancos/Depositos y Otros	0	0	a3) Contratistas por Obras Públicas por Pagar a Corto Plazo	4,238,833	5,577,287
a4) Inversiones Temporales (Hasta 3 meses)	0	0	a4) Participaciones y Aportaciones por Pagar a Corto Plazo	0	0
a5) Fondos con Afectación Específica	0	0	a5) Transferencias Otorgadas por Pagar a Corto Plazo	30,000	30,000
a6) Depositos de Fondos de Terceros en Garantía y/o Administración	0	0	a6) Intereses, Comisiones y Otros Gastos de la Deuda Pública por Pagar a Corto Plazo	0	0
a7) Otros Efectivos y Equivalentes	0	0	a7) Retenciones y Contribuciones por Pagar a Corto Plazo	94,654	234,895
b. Derechos a Recibir Efectivo o Equivalentes (b=b1+b2+b3+b4+b5+b6+b7)	914,501	245,179	a8) Devoluciones de la Ley de Ingresos por Pagar a Corto Plazo	0	0
b1) Inversiones Financieras de Corto Plazo	61	61	a9) Otras Cuentas por Pagar a Corto Plazo	23,324	32,924
b2) Cuentas por Cobrar a Corto Plazo	711,316	50,000	b. Documentos por Pagar a Corto Plazo (b=b1+b2+b3)	528,312	625,484
b3) Deudores Diversos por Cobrar a Corto Plazo	0	0	b1) Documentos Comerciales por Pagar a Corto Plazo	528,312	625,484
b4) Ingresos por Recuperar a Corto Plazo	203,123	195,118	b2) Documentos con Contratistas por Obras Públicas por Pagar a Corto Plazo	0	0
b5) Deudores por Anticipos de la Tesorería a Corto Plazo	0	0	b3) Otros Documentos por Pagar a Corto Plazo	0	0
b6) Prestamos Otorgados a Corto Plazo	0	0	c. Porción a Corto Plazo de la Deuda Pública a Largo Plazo (c=c1+c2)	0	0
b7) Otros Derechos a Recibir Efectivo o Equivalentes a Corto Plazo	0	0	c1) Porción a Corto Plazo de la Deuda Pública	0	0
c. Derechos a Recibir Bienes o Servicios (c=c1+c2+c3+c4+c5)	0	0	c2) Porción a Corto Plazo de Arrendamiento Financiero	0	0
c1) Anticipo a Proveedores por Adquisición de Bienes y Prestación de Servicios a Corto Plazo	0	0	d. Títulos y Valores a Corto Plazo	0	0
c2) Anticipo a Proveedores por Adquisición de Bienes Inmuebles y Muebles a Corto Plazo	0	0	e. Pasivos Diferidos a Corto Plazo (e=e1+e2+e3)	0	0
c3) Anticipo a Proveedores por Adquisición de Bienes Intangibles a Corto Plazo	0	0	e1) Ingresos Cobrados por Adelantado a Corto Plazo	0	0
c4) Anticipo a Contratistas por Obras Públicas a Corto Plazo	0	0	e2) Intereses Cobrados por Adelantado a Corto Plazo	0	0
c5) Otros Derechos a Recibir Bienes o Servicios a Corto Plazo	0	0	e3) Otros Pasivos Diferidos a Corto Plazo	0	0
d. Inventarios (d=d1+d2+d3+d4+d5)	13,950	13,950	f. Fondos y Bienes de Terceros en Garantía y/o Administración a Corto Plazo (f=f1+f2+f3+f4+f5+f6)	0	0
d1) Inventario de Mercancías para Venta	13,950	13,950	f1) Fondos en Garantía a Corto Plazo	0	0
d2) Inventario de Mercancías Terminadas	0	0	f2) Fondos en Administración a Corto Plazo	0	0
d3) Inventario de Mercancías en Proceso de Elaboración	0	0	f3) Fondos Contingentes a Corto Plazo	0	0
d4) Inventario de Materias Primas, Materiales y Suministros para Producción	0	0	f4) Fondos de Fideicomisos, Mandatos y Contratos Análogos a Corto Plazo	0	0
d5) Bienes en Tránsito	0	0	f5) Otros Fondos de Terceros en Garantía y/o Administración a Corto Plazo	0	0
e. Almacenes	0	0	f6) Valores y Bienes en Garantía a Corto Plazo	0	0
f. Estimación por Pérdida o Deterioro de Activos Circulantes (f=f1+f2)	0	0	g. Provisiones a Corto Plazo (g=g1+g2+g3)	0	0
f1) Estimaciones para Cuentas Incoables por Derechos a Recibir Efectivo o Equivalentes	0	0	g1) Provisión para Demandas y Juicios a Corto Plazo	0	0
f2) Estimación por Deterioro de Inventarios	0	0	g2) Provisión para Contingencias a Corto Plazo	0	0
g. Otros Activos Circulantes (g=g1+g2+g3+g4)	0	0	g3) Otras Provisiones a Corto Plazo	0	0
g1) Valores en Garantía	0	0	h. Otros Pasivos a Corto Plazo (h=h1+h2+h3)	0	0
g2) Bienes en Garantía (excluye depósitos de fondos)	0	0	h1) Ingresos por Clasificar	0	0
g3) Bienes Derivados de Embargos, Decomisos, Aseguramientos y Dación en Pago	0	0	h2) Recaudación por Participar	0	0
g4) Adquisición con Fondos de Terceros	0	0	h3) Otros Pasivos Circulantes	0	0
<b>IA. Total de Activos Circulantes (IA = a + b + c + d + e + f + g)</b>	<b>5,262,781</b>	<b>5,787,960</b>	<b>IIA. Total de Pasivos Circulantes (IIA = a + b + c + d + e + f + g + h)</b>	<b>5,173,813</b>	<b>6,899,263</b>
<b>Activo No Circulante</b>			<b>Pasivo No Circulante</b>		
a. Inversiones Financieras a Largo Plazo	0	0	a. Cuentas por Pagar a Largo Plazo	1,000	1,000
b. Derechos a Recibir Efectivo o Equivalentes a Largo Plazo	0	0	b. Documentos por Pagar a Largo Plazo	0	0
c. Bienes Inmuebles, Infraestructura y Construcciones en Proceso	104,875,955	104,875,955	c. Deuda Pública a Largo Plazo	0	0
d. Bienes Muebles	6,094,061	5,679,561	d. Pasivos Diferidos a Largo Plazo	0	0
e. Activos Intangibles	0	0	e. Fondos y Bienes de Terceros en Garantía y/o en Administración a Largo Plazo	0	0
f. Depreciación, Deterioro y Amortización Acumulada de Bienes	-18,070,556	-18,070,556	f. Provisiones a Largo Plazo	0	0
g. Activos Diferidos	0	0	<b>IIIB. Total de Pasivos No Circulantes (IIIB = a + b + c + d + e + f)</b>	<b>1,000</b>	<b>1,000</b>
h. Estimación por Pérdida o Deterioro de Activos no Circulantes	0	0	<b>II. Total del Pasivo (II = IIA + IIIB)</b>	<b>5,174,813</b>	<b>6,900,263</b>
i. Otros Activos no Circulantes	0	0	<b>HACIENDA PÚBLICA/PATRIMONIO</b>		
<b>IB. Total de Activos No Circulantes (IB = a + b + c + d + e + f + g + h + i)</b>	<b>92,899,460</b>	<b>92,484,960</b>	<b>IIIA. Hacienda Pública/Patrimonio Contribuido (IIIA = a + b + c)</b>	<b>603,563</b>	<b>603,563</b>
<b>I. Total del Activo (I = IA + IB)</b>	<b>98,162,242</b>	<b>98,272,920</b>	a. Aportaciones	0	0
			b. Donaciones de Capital	0	0
			c. Actualización de la Hacienda Pública/Patrimonio	603,563	603,563
			<b>IIIB. Hacienda Pública/Patrimonio Generado (IIIB = a + b + c + d + e)</b>	<b>92,383,865</b>	<b>90,769,094</b>
			a. Resultado del Ejercicio (Ahorro/ Desahorro)	1,614,772	17,937,106
			b. Resultados de Ejercicios Anteriores	88,454,026	70,516,920
			c. Revalúos	0	0
			d. Reservas	0	0
			e. Rectificaciones de Resultados de Ejercicios Anteriores	2,315,068	2,315,068
			<b>IIIC. Exceso o Insuficiencia en la Actualización de la Hacienda Pública/Patrimonio (IIIC=a+b)</b>	<b>0</b>	<b>0</b>
			a. Resultado por Posición Monetaria	0	0
			b. Resultado por Tenencia de Activos no Monetarios	0	0
			<b>III. Total Hacienda Pública/Patrimonio (III = IIIA + IIIB + IIIC)</b>	<b>92,987,428</b>	<b>91,372,657</b>
			<b>IV. Total del Pasivo y Hacienda Pública/Patrimonio (IV = II + III)</b>	<b>98,162,242</b>	<b>98,272,920</b>

*Madalena*  
MTRA. ANA IZA OLIVEIRA TREVIÑO  
LA C. PRESIDENTE MUNICIPAL

*Roberto*  
LIC. ROLANDO HERNANDEZ FLORES  
EL C. SINDICO PRIMERO

*Xochil*  
C.P. XOCHIL ERENDIDA SAENZ MOLINA  
LA C. TESORERERO MUNICIPAL

  
**PRESIDENCIA MUNICIPAL**  
Admón. 2024-2027  
Parás, N L

  
**SINDICO PRIMERO**  
DEL R. AYUNTAMIENTO  
Admón. 2024-2027  
Parás, N L

  
**TESORERÍA MUNICIPAL**  
Admón. 2024-2027  
Parás, N L


MUNICIPIO DE PARAS NUEVO LEON							
Informe Analítico de la Deuda Pública y Otros Pasivos - LDF							
Del 1 de Enero al 31 de Marzo de 2026 (b)							
(PESOS)							
Denominación de la Deuda Pública y Otros Pasivos	Saldo al 31 de diciembre de 2025 (d)	Disposiciones del Periodo (e)	Amortizaciones del Periodo (f)	Revaluaciones, Reclasificaciones y Otros Ajustes (g)	Saldo Final del Periodo (h)	Pago de Intereses del Periodo (i)	Pago de Comisiones y demás costos asociados durante el Periodo (j)
(c)	(d)	(e)	(f)	(g)	h=d+e-f+g	(i)	(j)
<b>1. Deuda Pública (1=A+B)</b>	0	0	0	0	0	0	0
<b>A. Corto Plazo (A=a1+a2+a3)</b>	0	0	0	0	0	0	0
a1) Instituciones de Crédito	0	0	0	0	0	0	0
a2) Títulos y Valores	0	0	0	0	0	0	0
a3) Arrendamientos Financieros	0	0	0	0	0	0	0
<b>B. Largo Plazo (B=b1+b2+b3)</b>	0	0	0	0	0	0	0
b1) Instituciones de Crédito	0	0	0	0	0	0	0
b2) Títulos y Valores	0	0	0	0	0	0	0
b3) Arrendamientos Financieros	0	0	0	0	0	0	0
<b>2. Otros Pasivos</b>	6,900,263				5,174,813		
<b>3. Total de la Deuda Pública y Otros Pasivos</b>	6,900,263	0	0	0	5,174,813	0	0
<b>4. Deuda Contingente 1 (informativo)</b>	0	0	0	0	0	0	0
A. Deuda Contingente 1					0		
B. Deuda Contingente 2					0		
C. Deuda Contingente XX					0		
<b>5. Valor de Instrumentos Bono Cupón Cero 2 (Informativo)</b>	0	0	0	0	0	0	0
A. Instrumento Bono Cupón Cero 1					0		
B. Instrumento Bono Cupón Cero 2					0		
C. Instrumento Bono Cupón Cero XX					0		

1. Se refiere a cualquier Financiamiento sin fuente o garantía de pago definida, que sea asumida de manera solidaria o subsidiaria por las Entidades Federativas con sus Municipios, organismos descentralizados y empresas de participación estatal mayoritaria y fideicomisos, locales o municipales, y por los Municipios con sus respectivos organismos descentralizados y empresas de participación municipal mayoritaria.

2. Se refiere al valor del Bono Cupón Cero que respalda el pago de los créditos asociados al mismo (Activo).

Obligaciones a Corto Plazo (k)	Monto Contratado (l)	Plazo Pactado (m)	Tasa de Interés (n)	Comisiones y Costos Relacionados (o)	Tasa Efectiva (p)
<b>6. Obligaciones a Corto Plazo (Informativo)</b>	0	0	0	0	0
A. Crédito 1					
B. Crédito 2					
C. Crédito XX					

  
MTRA. ANA IZA OLIVEIRA TREVIÑO  
LA C. PRESIDENTE MUNICIPAL

  
LIC. ROLANDO HERNANDEZ FLORES  
EL C. SINDICO PRIMERO

  
C.P. XOCHIL ERENDIDA SAENZ MOLINA  
LA C. TESORERO MUNICIPAL



PRESIDENCIA  
MUNICIPAL  
Admón. 2024-2027  
Parás, N L



SINDICO PRIMERO  
DEL R. AYUNTAMIENTO  
Admón. 2024-2027  
Parás, N L



TESORERÍA  
MUNICIPAL  
Admón 2024-2027  
Parás N L

**MUNICIPIO DE PARAS NUEVO LEON**  
**Informe Analítico de Obligaciones Diferentes de Financiamientos - LDF**  
 Del 1 de Enero al 31 de Marzo de 2026 (b)

(PESOS)										
(c)	(d)	(e)	(f)	(g)	(h)	(i)	(j)	(k)	(l)	(m = g - l)
Denominación de las Obligaciones Diferentes de Financiamiento	Fecha del Contrato	Fecha de inicio de operación del proyecto	Fecha de vencimiento	Monto de la inversión pactado	Plazo pactado	Monto promedio mensual del pago de la contraprestación	Monto promedio mensual del pago de la inversión correspondiente al pago de inversión	Monto pagado de la inversión al XX de XXXX de 20XX	Monto pagado de la inversión actualizado al XX de XXXX de 20XX	Saldo pendiente por pagar de la inversión al XX de XXXX de 20XX
<b>A. Asociaciones Público Privadas (APP's) (A=a+b+c+d)</b>										
a) APP 1				0				0	0	0
b) APP 2				0				0	0	0
c) APP 3				0				0	0	0
d) APP XX				0				0	0	0
<b>B. Otros Instrumentos (B=a+b+c+d)</b>										
a) Otro Instrumento 1				0				0	0	0
b) Otro Instrumento 2				0				0	0	0
c) Otro Instrumento 3				0				0	0	0
d) Otro Instrumento XX				0				0	0	0
<b>C. Total de Obligaciones Diferentes de Financiamiento (C=A+B)</b>				0				0	0	0

*Amadulwenat*  
 MTRA. ANA IZA OLIVEIRA TREVIÑO  
 LA C. PRESIDENTE MUNICIPAL



**PRESIDENCIA MUNICIPAL**  
 Admón. 2024-2027  
 Parás, N.L.

*Rolando Flores*  
 LIC. ROLANDO HERNANDEZ FLORES  
 EL C. SINDICO PRIMERO



**SINDICO PRIMERO DEL R. AYUNTAMIENTO**  
 Admón. 2024-2027  
 Parás, N.L.

*LA C*  
 C.P. XOCHIL ERENDIDA SAENZ MOLINA  
 LA C. TESORERO MUNICIPAL



**TESORERIA MUNICIPAL**  
 Admón. 2024-2027  
 Parás, N.L.

MUNICIPIO DE PARAS NUEVO LEON  
Balance Presupuestario - LDF  
Del 1 de Enero al 31 de Marzo de 2026 (b)  
(PESOS)

Concepto (c)	Estimado/ Aprobado (d)	Devengado	Recaudado/ Pagado
<b>A. Ingresos Totales (A = A1+A2+A3)</b>	2,403,836	1,007,550	999,551
A1. Ingresos de Libre Disposición	2,403,836	1,007,550	999,551
A2. Transferencias Federales Etiquetadas			
A3. Financiamiento Neto	0	0	0
<b>B. Egresos Presupuestarios<sup>1</sup> (B = B1+B2)</b>	80,650,000	11,076,742	11,076,742
B1. Gasto No Etiquetado (sin incluir Amortización de la Deuda Pública)	52,441,290	5,183,515	5,183,515
B2. Gasto Etiquetado (sin incluir Amortización de la Deuda Pública)	28,208,710	5,893,227	5,893,227
<b>C. Remanentes del Ejercicio Anterior (C = C1 + C2)</b>	0	0	0
C1. Remanentes de Ingresos de Libre Disposición aplicados en el periodo			
C2. Remanentes de Transferencias Federales Etiquetadas aplicados en el periodo			
<b>I. Balance Presupuestario (I = A - B + C)</b>	-78,246,164	-10,069,192	-10,077,191
<b>II. Balance Presupuestario sin Financiamiento Neto (II = I - A3)</b>	-78,246,164	-10,069,192	-10,077,191
<b>III. Balance Presupuestario sin Financiamiento Neto y sin Remanentes del Ejercicio Anterior (III= II - C)</b>	-78,246,164	-10,069,192	-10,077,191

Concepto	Aprobado	Devengado	Pagado
<b>E. Intereses, Comisiones y Gastos de la Deuda (E = E1+E2)</b>	0	0	0
E1. Intereses, Comisiones y Gastos de la Deuda con Gasto No Etiquetado			
E2. Intereses, Comisiones y Gastos de la Deuda con Gasto Etiquetado			
<b>IV. Balance Primario (IV = III + E)</b>	-78,246,164	-10,069,192	-10,077,191

Concepto	Estimado/ Aprobado	Devengado	Recaudado/ Pagado
<b>F. Financiamiento (F = F1 + F2)</b>	0	0	0
F1. Financiamiento con Fuente de Pago de Ingresos de Libre Disposición			
F2. Financiamiento con Fuente de Pago de Transferencias Federales Etiquetadas			
<b>G. Amortización de la Deuda (G = G1 + G2)</b>	0	0	0
G1. Amortización de la Deuda Pública con Gasto No Etiquetado			
G2. Amortización de la Deuda Pública con Gasto Etiquetado			
<b>A3. Financiamiento Neto (A3 = F - G)</b>	0	0	0

Concepto	Estimado/ Aprobado	Devengado	Recaudado/ Pagado
A1. Ingresos de Libre Disposición	2,403,836	1,007,550	999,551
A3.1 Financiamiento Neto con Fuente de Pago de Ingresos de Libre Disposición (A3.1 = F1 - G1)	0	0	0
F1. Financiamiento con Fuente de Pago de Ingresos de Libre Disposición	0	0	0
G1. Amortización de la Deuda Pública con Gasto No Etiquetado	0	0	0
B1. Gasto No Etiquetado (sin incluir Amortización de la Deuda Pública)	52,441,290	5,183,515	5,183,515
C1. Remanentes de Ingresos de Libre Disposición aplicados en el periodo		0	0
<b>V. Balance Presupuestario de Recursos Disponibles (V = A1 + A3.1 - B1 + C1)</b>	-50,037,454	-4,175,965	-4,183,964
<b>VI. Balance Presupuestario de Recursos Disponibles sin Financiamiento Neto (VI = V - A3.1)</b>	-50,037,454	-4,175,965	-4,183,964

Concepto	Estimado/ Aprobado	Devengado	Recaudado/ Pagado
A2. Transferencias Federales Etiquetadas	0	0	0
A3.2 Financiamiento Neto con Fuente de Pago de Transferencias Federales Etiquetadas (A3.2 = F2 - G2)	0	0	0
F2. Financiamiento con Fuente de Pago de Transferencias Federales Etiquetadas	0	0	0
G2. Amortización de la Deuda Pública con Gasto Etiquetado	0	0	0
B2. Gasto Etiquetado (sin incluir Amortización de la Deuda Pública)	28,208,710	5,893,227	5,893,227
C2. Remanentes de Transferencias Federales Etiquetadas aplicados en el periodo		0	0
<b>VII. Balance Presupuestario de Recursos Etiquetados (VII = A2 + A3.2 - B2 + C2)</b>	-28,208,710	-5,893,227	-5,893,227
<b>VIII. Balance Presupuestario de Recursos Etiquetados sin Financiamiento Neto (VIII = VII - A3.2)</b>	-28,208,710	-5,893,227	-5,893,227

*anaoliveira*  
MTRA. ANA IZA OLIVEIRA TREVIÑO  
LA C. PRESIDENTE MUNICIPAL



PRESIDENCIA  
MUNICIPAL

*Rolando Hernandez Flores*  
LIC. ROLANDO HERNANDEZ FLORES  
EL C. SINDICO PRIMERO



SINDICO PRIMERO  
DEL R. AYUNTAMIENTO

*Xochil Erendida Saenz Molina*  
C.P. XOCHIL ERENDIDA SAENZ MOLINA  
LA C. TESORERO MUNICIPAL



25  
TESORERIA  
MUNICIPAL

Clasificación de los Ingresos Detallados

Modificar Guardar Salir

Cuenta Mayor	Cuenta de Registro	Nombre Cuenta	Clasificación de Ingresos	Tipo de Ingreso
2141	2141	TITULOS Y VALORES DE LA DEUDA PÚBLICA...		
2230	2230	DEUDA PÚBLICA A LARGO PLAZO		
2231	2231	TITULOS Y VALORES DE LA DEUDA PÚBLICA...		
2233	2233	PRÉSTAMOS DE LA DEUDA PÚBLICA INTER...		
4210	4210	PARTICIPACIONES, APORTACIONES, CONVE...		
4211	4211	PARTICIPACIONES		
	4211-01-01	FONDO GENERAL DE PARTICIPACIONES		>
	4211-01-02	FONTO MUNICIPAL		>
	4211-01-03	IMPUESTO ESPECIAL SOBRE LA PRODUCCIÓ...		>
	4211-01-04	FONDO DE FISCALIZACIÓN		>
	4211-01-05	IMPUESTO SOBRE AUTOMOVILES NUEVOS		>
	4211-01-06	FONDO DE EXTRACCIÓN DE HIDROCARBUR...		>
	4211-01-07	IMPUESTO SOBRE TENENCIA		>
	4211-01-08	RECAUDACIÓN DE LA VENTA FINAL DE GAS...		>
	4211-01-09	ISR PARICIPABLE		>
	4211-01-10	FEIEF		>
	4211-01-11	ISR POR ENAJENACION DE BIENES INMUEBL...		>
	4211-01-12	FONDO GENERAL DE PARTICIPACIONES FEIEF		>
	4211-01-13	FONDO DE FOMENTO MUNICIPAL FEIEF		>
	4211-01-14	FONDO DE FISCALIZACION FEIEF		>
	4211-01-15	FONDO COMPENSATORIO DE ISAN		>
	4211-02-01	FONDOS DESCENTRALIZADOS SEGURIDAD I...		>
	4211-02-02	0.6 CUOTAS POR DECHOS DE CONTROL VE...		>

*Amador Alvarado*

LIC. ANA IZA OLIVEIRA TREVIÑO  
LA C. PRESIDENTE MUNICIPAL



Parás, N.L.  
PRESIDENCIA MUNICIPAL  
Admón. 2024-2027

*Rolando Hernández Flores*

LIC. ROLANDO HERNANDEZ FLORES  
EL C. SINDICO PRIMERO



Parás, N.L.  
SINDICO PRIMERO DEL R. AYUNTAMIENTO  
Admón. 2024-2027

*SA*

C.P. XOCHIL ERENDIDA SAÉNZ MOLINA  
LA C. TESORERO MUNICIPAL



Parás, N.L.  
TESORERIA MUNICIPAL  
Admón. 2024-2027

**MUNICIPIO DE PARAS NUEVO LEON**  
**Estado Analítico del Ejercicio del Presupuesto de Egresos Detallado - LDF**  
**Clasificación por Objeto del Gasto (Capítulo y Concepto)**  
**Del 1 de Enero al 31 de Marzo de 2026 (b)**  
**(PESOS)**

Concepto (c)	Egresos					Subejercicio (e)
	Aprobado (d)	Ampliaciones/ (Reducciones)	Modificado	Devengado	Pagado	
<b>I. Gasto No Etiquetado (I=A+B+C+D+E+F+G+H+I)</b>	<b>52,441,290</b>	<b>5,614,719</b>	<b>58,056,009</b>	<b>5,183,515</b>	<b>5,183,515</b>	<b>52,872,494</b>
<b>A. Servicios Personales (A=a1+a2+a3+a4+a5+a6+a7)</b>	387,000	1,162,848	1,549,848	1,033,192	1,033,192	516,656
a1 Remuneraciones al Personal de Carácter Permanente	0	635,648	635,648	628,193	628,193	7,455
a2 Remuneraciones al Personal de Carácter Transitorio	0	520,000	520,000	398,750	398,750	121,250
a3 Remuneraciones Adicionales y Especiales			0			0
a4 Seguridad Social			0			0
a5 Otras Prestaciones Sociales y Económicas	387,000	7,200	394,200	6,249	6,249	387,951
a6 Previsiones			0			0
a7 Pago de Estímulos a Servidores Públicos			0			0
<b>B. Materiales y Suministros (B=b1+b2+b3+b4+b5+b6+b7+b8+b9)</b>	2,041,836	2,302,285	4,344,121	2,191,221	2,191,221	2,152,900
b1 Materiales de Administración, Emisión de Documentos y Artículos Oficiales	453,500	48,004	501,504	59,624	59,624	441,880
b2 Alimentos y Utensilios	1,503,200	251,166	1,754,366	245,826	245,826	1,508,540
b3 Materias Primas y Materiales de Producción y Comercialización			0			0
b4 Materiales y Artículos de Construcción y de Reparación	85,136	1,228	86,364	1,228	1,228	85,136
b5 Productos Químicos, Farmacéuticos y de Laboratorio			0			0
b6 Combustibles, Lubricantes y Aditivos	0	1,807,541	1,807,541	1,767,406	1,767,406	40,136
b7 Vestuario, Blancos, Prendas de Protección y Artículos Deportivos	0	94,833	94,833	20,900	20,900	73,933
b8 Materiales y Suministros Para Seguridad			0			0
b9 Herramientas, Refacciones y Accesorios Menores	0	99,512	99,512	96,237	96,237	3,275
<b>C. Servicios Generales (C=c1+c2+c3+c4+c5+c6+c7+c8+c9)</b>	0	1,778,397	1,778,397	1,482,342	1,482,342	296,055
c1 Servicios Básicos	0	85,282	85,282	49,731	49,731	35,551
c2 Servicios de Arrendamiento			0			0
c3 Servicios Profesionales, Científicos, Técnicos y Otros Servicios	0	25,694	25,694	16,820	16,820	8,874
c4 Servicios Financieros, Bancarios y Comerciales	0	460	460	368	368	92
c5 Servicios de Instalación, Reparación, Mantenimiento y Conservación	0	99,960	99,960	62,548	62,548	36,412
c6 Servicios de Comunicación Social y Publicidad	0	10,000	10,000	10,000	10,000	0
c7 Servicios de Traslado y Viáticos	0	61,273	61,273	19,553	19,553	41,720
c8 Servicios Oficiales	0	285,620	285,620	197,783	197,783	87,837
c9 Otros Servicios Generales	0	1,211,108	1,211,108	1,125,539	1,125,539	85,569
<b>D. Transferencias, Asignaciones, Subsidios y Otras Ayudas (D=d1+d2+d3+d4+d5+d6+d7+d8+d9)</b>	4,921,000	371,190	5,292,190	456,461	456,461	4,835,729
d1 Transferencias Internas y Asignaciones al Sector Público			0			0
d2 Transferencias al Resto del Sector Público			0			0
d3 Subsidios y Subvenciones			0			0
d4 Ayudas Sociales	4,921,000	371,190	5,292,190	456,461	456,461	4,835,729
d5 Pensiones y Jubilaciones			0			0
d6 Transferencias a Fideicomisos, Mandatos y Otros Análogos			0			0
d7 Transferencias a la Seguridad Social			0			0
d8 Donativos			0			0
d9 Transferencias al Exterior			0			0
<b>E. Bienes Muebles, Inmuebles e Intangibles (E=e1+e2+e3+e4+e5+e6+e7+e8+e9)</b>	1,328,000	0	1,328,000	20,300	20,300	1,307,700
e1 Mobiliario y Equipo de Administración	113,000	0	113,000	20,300	20,300	92,700
e2 Mobiliario y Equipo Educativo y Recreativo			0			0
e3 Equipo e Instrumental Médico y de Laboratorio			0			0
e4 Vehículos y Equipo de Transporte	1,200,000	0	1,200,000	0	0	1,200,000
e5 Equipo de Defensa y Seguridad			0			0
e6 Maquinaria, Otros Equipos y Herramientas	15,000	0	15,000	0	0	15,000
e7 Activos Biológicos			0			0
e8 Bienes Inmuebles			0			0
e9 Activos Intangibles			0			0
<b>F. Inversión Pública (F=f1+f2+f3)</b>	43,763,454	0	43,763,454	0	0	43,763,454
f1 Obra Pública en Bienes de Dominio Público	11,941,164	0	11,941,164	0	0	11,941,164
f2 Obra Pública en Bienes Propios	31,822,290	0	31,822,290	0	0	31,822,290
f3 Proyectos Productivos y Acciones de Fomento			0			0
<b>G. Inversiones Financieras y Otras Provisiones (G=g1+g2+g3+g4+g5+g6+g7)</b>	0	0	0	0	0	0
g1 Inversiones Para el Fomento de Actividades Productivas			0			0
g2 Acciones y Participaciones de Capital			0			0
g3 Compra de Títulos y Valores			0			0
g4 Concesión de Préstamos			0			0
g5 Inversiones en Fideicomisos, Mandatos y Otros Análogos			0			0
Fideicomiso de Desastres Naturales (Informativo)			0			0
g6 Otras Inversiones Financieras			0			0
g7 Provisiones para Contingencias y Otras Erogaciones Especiales			0			0
<b>H. Participaciones y Aportaciones (H=h1+h2+h3)</b>	0	0	0	0	0	0
h1 Participaciones			0			0
h2 Aportaciones			0			0
h3 Convenios			0			0
<b>I. Deuda Pública (I=i1+i2+i3+i4+i5+i6+i7)</b>	0	0	0	0	0	0
i1 Amortización de la Deuda Pública			0			0
i2 Intereses de la Deuda Pública			0			0
i3 Comisiones de la Deuda Pública			0			0
i4 Gastos de la Deuda Pública			0			0
i5 Costo por Coberturas			0			0
i6 Apoyos Financieros			0			0
i7 Adeudos de Ejercicios Fiscales Anteriores (ADEFAS)			0			0
<b>II. Gasto Etiquetado (II=A+B+C+D+E+F+G+H+I)</b>	<b>28,208,710</b>	<b>4,965,149</b>	<b>33,173,859</b>	<b>5,893,227</b>	<b>5,893,227</b>	<b>27,280,632</b>
<b>A. Servicios Personales (A=a1+a2+a3+a4+a5+a6+a7)</b>	10,875,000	1,057,973	11,932,973	2,175,652	2,175,652	9,757,321
a1 Remuneraciones al Personal de Carácter Permanente	10,000,000	0	10,000,000	1,211,729	1,211,729	8,788,271
a2 Remuneraciones al Personal de Carácter Transitorio	100,000	1,022,000	1,122,000	921,500	921,500	200,500
a3 Remuneraciones Adicionales y Especiales	750,000	0	750,000	-3,100	-3,100	753,100
a4 Seguridad Social			0			0
a5 Otras Prestaciones Sociales y Económicas	25,000	35,973	60,973	45,523	45,523	15,450
a6 Previsiones			0			0
a7 Pago de Estímulos a Servidores Públicos			0			0
<b>B. Materiales y Suministros (B=b1+b2+b3+b4+b5+b6+b7+b8+b9)</b>	7,319,000	637,692	7,956,692	688,297	688,297	7,268,396
b1 Materiales de Administración, Emisión de Documentos y Artículos Oficiales	0	89,234	89,234	87,264	87,264	1,970
b2 Alimentos y Utensilios	0	328,720	328,720	297,175	297,175	31,546
b3 Materias Primas y Materiales de Producción y Comercialización			0			0
b4 Materiales y Artículos de Construcción y de Reparación	0	26,057	26,057	26,057	26,057	0
b5 Productos Químicos, Farmacéuticos y de Laboratorio			0			0
b6 Combustibles, Lubricantes y Aditivos	6,475,000	47,381	6,522,381	72,959	72,959	6,449,422
b7 Vestuario, Blancos, Prendas de Protección y Artículos Deportivos	94,000	0	94,000	46,494	46,494	47,506
b8 Materiales y Suministros Para Seguridad			0			0
b9 Herramientas, Refacciones y Accesorios Menores	750,000	146,300	896,300	158,348	158,348	737,953

MUNICIPIO DE PARÁS NUEVO LEÓN						
Estado Analítico del Ejercicio del Presupuesto de Egresos Detallado - LDF						
Clasificación por Objeto del Gasto (Capítulo y Concepto)						
Del 1 de Enero al 31 de Marzo de 2026 (b)						
(PESOS)						
Concepto (c)	Egresos					Subejercicio (e)
	Aprobado (d)	Ampliaciones/ (Reducciones)	Modificado	Devengado	Pagado	
C. Servicios Generales (C=c1+c2+c3+c4+c5+c6+c7+c8+c9)	6,373,949	1,179,292	7,553,241	1,505,688	1,505,688	6,047,552
c1) Servicios Básicos	2,049,949	62,683	2,112,632	117,767	117,767	1,994,865
c2) Servicios de Arrendamiento			0			0
c3) Servicios Profesionales, Científicos, Técnicos y Otros Servicios	260,000	82,360	342,360	71,108	71,108	271,252
c4) Servicios Financieros, Bancarios y Comerciales	5,000	1,752	6,752	5,950	5,950	803
c5) Servicios de Instalación, Reparación, Mantenimiento y Conservación	1,785,000	71,072	1,856,072	155,339	155,339	1,700,733
c6) Servicios de Comunicación Social y Publicidad	5,000	25,000	30,000	20,000	20,000	10,000
c7) Servicios de Traslado y Viáticos	106,900	17,217	124,117	40,467	40,467	83,650
c8) Servicios Oficiales	947,000	250,400	1,197,400	246,981	246,981	950,419
c9) Otros Servicios Generales	1,215,100	668,807	1,883,907	848,076	848,076	1,035,831
D. Transferencias, Asignaciones, Subsidios y Otras Ayudas (D=d1+d2+d3+d4+d5+d6+d7+d8+d9)	3,458,274	1,640,192	5,098,466	1,129,390	1,129,390	3,969,076
d1) Transferencias Internas y Asignaciones al Sector Público			0			0
d2) Transferencias al Resto del Sector Público			0			0
d3) Subsidios y Subvenciones	3,139,274	5,200	3,144,474	8,000	8,000	3,136,474
d4) Ayudas Sociales	319,000	1,634,992	1,953,992	1,121,390	1,121,390	832,602
d5) Pensiones y Jubilaciones			0			0
d6) Transferencias a Fideicomisos, Mandatos y Otros Análogos			0			0
d7) Transferencias a la Seguridad Social			0			0
d8) Donativos			0			0
d9) Transferencias al Exterior			0			0
E. Bienes Muebles, Inmuebles e Intangibles (E=e1+e2+e3+e4+e5+e6+e7+e8+e9)	182,487	450,000	632,487	394,200	394,200	238,287
e1) Mobiliario y Equipo de Administración			0			0
e2) Mobiliario y Equipo Educativo y Recreativo			0			0
e3) Equipo e Instrumental Médico y de Laboratorio			0			0
e4) Vehículos y Equipo de Transporte	182,487	450,000	632,487	394,200	394,200	238,287
e5) Equipo de Defensa y Seguridad			0			0
e6) Maquinaria, Otros Equipos y Herramientas			0			0
e7) Activos Biológicos			0			0
e8) Bienes Inmuebles			0			0
e9) Activos Intangibles			0			0
F. Inversión Pública (F=f1+f2+f3)	0	0	0	0	0	0
f1) Obra Pública en Bienes de Dominio Público			0			0
f2) Obra Pública en Bienes Propios			0			0
f3) Proyectos Productivos y Acciones de Fomento			0			0
G. Inversiones Financieras y Otras Provisiones (G=g1+g2+g3+g4+g5+g6+g7)	0	0	0	0	0	0
g1) Inversiones Para el Fomento de Actividades Productivas			0			0
g2) Acciones y Participaciones de Capital			0			0
g3) Compra de Títulos y Valores			0			0
g4) Concesión de Préstamos			0			0
g5) Inversiones en Fideicomisos, Mandatos y Otros Análogos			0			0
Fideicomiso de Desastres Naturales (Informativo)			0			0
g6) Otras Inversiones Financieras			0			0
g7) Provisiones para Contingencias y Otras Eroqaciones Especiales			0			0
H. Participaciones y Aportaciones (H=h1+h2+h3)	0	0	0	0	0	0
h1) Participaciones			0			0
h2) Aportaciones			0			0
h3) Convenios			0			0
I. Deuda Pública (I=i1+i2+i3+i4+i5+i6+i7)	0	0	0	0	0	0
i1) Amortización de la Deuda Pública			0			0
i2) Intereses de la Deuda Pública			0			0
i3) Comisiones de la Deuda Pública			0			0
i4) Gastos de la Deuda Pública			0			0
i5) Costo por Coberturas			0			0
i6) Apoyos Financieros			0			0
i7) Adeudos de Ejercicios Fiscales Anteriores (ADEFAS)			0			0
<b>III. Total de Egresos (III = I + II)</b>	<b>80,650,000</b>	<b>10,579,867</b>	<b>91,229,867</b>	<b>11,076,742</b>	<b>11,076,742</b>	<b>80,153,126</b>

27 6a 2/2

*amadoluevemat*

MTRA. ANA IZA OLIVEIRA TREVINHO  
LA C. PRESIDENTE MUNICIPAL

*Rolando Flores*

LIC. ROLANDO HERNANDEZ FLORES  
EL C. SINDICO PRIMERO

*Xochil Erendida Saenz Molina*

C.P. XOCHIL ERENDIDA SAENZ MOLINA  
LA C. TESORERO MUNICIPAL



PRESIDENCIA  
MUNICIPAL  
Admón. 2024-2027  
Parás, N. L.



SINDICO PRIMERO  
DEL R. AYUNTAMIENTO  
Admón. 2024-2027  
Parás, N.L.



TESORERIA  
MUNICIPAL  
Admón 2024-2027  
Parás N L

27. 2/2



**MUNICIPIO DE PARAS NUEVO LEON**  
**Estado Analítico del Ejercicio del Presupuesto de Egresos Detallado - LDF**  
**Clasificación Funcional (Finalidad y Función)**  
**Del 1 de Enero al 31 de Marzo de 2026 (b)**  
**(PESOS)**

Concepto (c)	Egresos					Subejercicio (e)
	Aprobado (d)	Ampliaciones/ (Reducciones)	Modificado	Devengado	Pagado	
<b>I. Gasto No Etiquetado (I=A+B+C+D)</b>	52,441,290	5,614,719	58,056,009	5,183,515	5,183,515	52,872,494
<b>A. Gobierno (A=a1+a2+a3+a4+a5+a6+a7+a8)</b>	52,441,290	5,614,719	58,056,009	5,183,515	5,183,515	52,872,494
a1) Legislación	52,441,290	5,614,719	58,056,009	5,183,515	5,183,515	52,872,494
a2) Justicia			0			0
a3) Coordinación de la Política de Gobierno			0			0
a4) Relaciones Exteriores			0			0
a5) Asuntos Financieros y Hacendarios			0			0
a6) Seguridad Nacional			0			0
a7) Asuntos de Orden Público y de Seguridad Interior			0			0
a8) Otros Servicios Generales			0			0
<b>B. Desarrollo Social (B=b1+b2+b3+b4+b5+b6+b7)</b>	0	0	0	0	0	0
b1) Protección Ambiental			0			0
b2) Vivienda y Servicios a la Comunidad			0			0
b3) Salud			0			0
b4) Recreación, Cultura y Otras Manifestaciones Sociales			0			0
b5) Educación			0			0
b6) Protección Social			0			0
b7) Otros Asuntos Sociales			0			0
<b>C. Desarrollo Económico (C=c1+c2+c3+c4+c5+c6+c7+c8+c9)</b>	0	0	0	0	0	0
c1) Asuntos Económicos, Comerciales y Laborales en General			0			0
c2) Agropecuaria, Silvicultura, Pesca y Caza			0			0
c3) Combustibles y Energía			0			0
c4) Minería, Manufacturas y Construcción			0			0
c5) Transporte			0			0
c6) Comunicaciones			0			0
c7) Turismo			0			0
c8) Ciencia, Tecnología e Innovación			0			0
c9) Otras Industrias y Otros Asuntos Económicos			0			0
<b>D. Otras No Clasificadas en Funciones Anteriores (D=d1+d2+d3+d4)</b>	0	0	0	0	0	0
d1) Transacciones de la Deuda Pública / Costo Financiero de la Deuda			0			0
d2) Transferencias, Participaciones y Aportaciones Entre Diferentes Niveles y Ordenes de Gobierno			0			0
d3) Saneamiento del Sistema Financiero			0			0
d4) Adeudos de Ejercicios Fiscales Anteriores			0			0
<b>II. Gasto Etiquetado (II=A+B+C+D)</b>	28,208,710	4,965,149	33,173,859	5,893,227	5,893,227	27,280,632
<b>A. Gobierno (A=a1+a2+a3+a4+a5+a6+a7+a8)</b>	28,208,710	4,965,149	33,173,859	5,893,227	5,893,227	27,280,632
a1) Legislación	28,208,710	4,965,149	33,173,859	5,893,227	5,893,227	27,280,632
a2) Justicia			0			0
a3) Coordinación de la Política de Gobierno			0			0
a4) Relaciones Exteriores			0			0
a5) Asuntos Financieros y Hacendarios			0			0
a6) Seguridad Nacional			0			0
a7) Asuntos de Orden Público y de Seguridad Interior			0			0
a8) Otros Servicios Generales			0			0
<b>B. Desarrollo Social (B=b1+b2+b3+b4+b5+b6+b7)</b>	0	0	0	0	0	0
b1) Protección Ambiental			0			0
b2) Vivienda y Servicios a la Comunidad			0			0
b3) Salud			0			0
b4) Recreación, Cultura y Otras Manifestaciones Sociales			0			0
b5) Educación			0			0
b6) Protección Social			0			0
b7) Otros Asuntos Sociales			0			0
<b>C. Desarrollo Económico (C=c1+c2+c3+c4+c5+c6+c7+c8+c9)</b>	0	0	0	0	0	0
c1) Asuntos Económicos, Comerciales y Laborales en General			0			0
c2) Agropecuaria, Silvicultura, Pesca y Caza			0			0
c3) Combustibles y Energía			0			0
c4) Minería, Manufacturas y Construcción			0			0
c5) Transporte			0			0
c6) Comunicaciones			0			0
c7) Turismo			0			0
c8) Ciencia, Tecnología e Innovación			0			0
c9) Otras Industrias y Otros Asuntos Económicos			0			0
<b>D. Otras No Clasificadas en Funciones Anteriores (D=d1+d2+d3+d4)</b>	0	0	0	0	0	0
d1) Transacciones de la Deuda Pública / Costo Financiero de la Deuda			0			0
d2) Transferencias, Participaciones y Aportaciones Entre Diferentes Niveles y Ordenes de Gobierno			0			0
d3) Saneamiento del Sistema Financiero			0			0
d4) Adeudos de Ejercicios Fiscales Anteriores			0			0
<b>III. Total de Egresos (III = I + II)</b>	80,650,000	10,579,867	91,229,867	11,076,742	11,076,742	80,153,126

*amadaluenam*  
 MTRA. ANA IZA OLIVEIRA TREVIÑO  
 LA C. PRESIDENTE MUNICIPAL



**PRESIDENCIA MUNICIPAL**  
 Admón. 2024-2027

*Rolando*  
 LIC. ROLANDO HERNANDEZ FLORES  
 EL C. SINDICO PRIMERO



**SINDICO PRIMERO DEL R. AYUNTAMIENTO**  
 Admón. 2024-2027

*SAENZ*  
 P. XOCHIL ERENDIDA SAENZ MOLINA  
 LA C. TESORERO MUNICIPAL



**TESORERIA MUNICIPAL**  
 Admón. 2024-2027

**Estado Analítico del Ejercicio del Presupuesto de Egresos Detallado - LDF**  
**Clasificación de Servicios Personales por Categoría**

**Del 1 de Enero al 31 de Marzo 2026**

Concepto	Estatus	Aprobado	Ampliaciones / Reducciones	Modificado	Devengado	Pagado	Subejercicio
No Clasificado (No etiquetado)		387,000.00	1,162,847.68	1,549,847.68	1,036,291.57	1,036,291.57	513,556.11
I. Gasto No Etiquetado (I=A+B+C+D+E+F)		0.00	0.00	0.00	0.00	0.00	0.00
A. Personal Administrativo y de Servicio Público	R	0.00	0.00	0.00	0.00	0.00	0.00
B. Magisterio	R	0.00	0.00	0.00	0.00	0.00	0.00
C. Servicios de Salud (C=c1+c2)	A	0.00	0.00	0.00	0.00	0.00	0.00
c1) Personal Administrativo	R	0.00	0.00	0.00	0.00	0.00	0.00
c2) Personal Médico, Paramédico y afin	R	0.00	0.00	0.00	0.00	0.00	0.00
D. Seguridad Pública	R	0.00	0.00	0.00	0.00	0.00	0.00
E. Gastos asociados a la implementación de nuevas l...	A	0.00	0.00	0.00	0.00	0.00	0.00
e1) Nombre del Programa o Ley 1	I	0.00	0.00	0.00	0.00	0.00	0.00
e2) Nombre del Programa o Ley 2	I	0.00	0.00	0.00	0.00	0.00	0.00
F. Sentencias laborales definitivas	R	0.00	0.00	0.00	0.00	0.00	0.00
No Clasificado (Etiquetado)		10,875,000.00	1,057,972.84	11,932,972.84	88,400.00	88,400.00	11,844,572.84
II. Gasto Etiquetado (II=A+B+C+D+E+F)		0.00	0.00	0.00	0.00	0.00	0.00

*Amador Luvion*  
 LIC. ANA IZA OLIVEIRA TREVIÑO  
 LA C. PRESIDENTE MUNICIPAL



PRESIDENCIA MUNICIPAL  
 Adm. n. 2024-2027  
 Parás, N.L.

*Rolando Flores*  
 LIC. ROLANDO HERNANDEZ FLORES  
 EL C. SINDICO PRIMERO



SINDICO PRIMERO DEL R. AYUNTAMIENTO  
 Adm. n. 2024-2027  
 Parás, N.L.

*SA*  
 C.P. XOCHIL ERENIDIDA SAENZ MOLINA  
 LA C. TESORERO MUNICIPAL



TESORERÍA MUNICIPAL  
 Adm. n. 2024-2027  
 Parás, N.L.

**MUNICIPIO DE PARAS NUEVO LEON**  
**Proyecciones de Ingresos - LDF**  
**(PESOS)**  
**(CIFRAS NOMINALES)**

Concepto (b)	Año en Cuestión 2026 (de iniciativa de Ley) (c)	2027(d)	2028 (d)	2029 (d)	2030 (d)	2031 (d)
<b>1. Ingresos de Libre Disposición (1=A+B+C+D+E+F+G+H+I+J+K+L)</b>	<b>0</b>	<b>0</b>	<b>0</b>	<b>0</b>	<b>0</b>	<b>0</b>
A. Impuestos	0	0	0	0	0	0
B. Cuotas y Aportaciones de Seguridad Social	0	0	0	0	0	0
C. Contribuciones de Mejoras	0	0	0	0	0	0
D. Derechos	0	0	0	0	0	0
E. Productos	0	0	0	0	0	0
F. Aprovechamientos	0	0	0	0	0	0
G. Ingresos por Venta de Bienes y Prestación de Servicios	0	0	0	0	0	0
H. Participaciones	0	0	0	0	0	0
I. Incentivos Derivados de la Colaboración Fiscal	0	0	0	0	0	0
J. Transferencias y Asignaciones	0	0	0	0	0	0
K. Convenios	0	0	0	0	0	0
L. Otros Ingresos de Libre Disposición	0	0	0	0	0	0
<b>2. Transferencias Federales Etiquetadas (2=A+B+C+D+E)</b>	<b>0</b>	<b>0</b>	<b>0</b>	<b>0</b>	<b>0</b>	<b>0</b>
A. Aportaciones	0	0	0	0	0	0
B. Convenios	0	0	0	0	0	0
C. Fondos Distintos de Aportaciones	0	0	0	0	0	0
D. Transferencias, Asignaciones, Subsidios y Subvenciones, y Pensiones y Jubilaciones	0	0	0	0	0	0
E. Otras Transferencias Federales Etiquetadas	0	0	0	0	0	0
<b>3. Ingresos Derivados de Financiamientos (3=A)</b>	<b>0</b>	<b>0</b>	<b>0</b>	<b>0</b>	<b>0</b>	<b>0</b>
A. Ingresos Derivados de Financiamientos	0	0	0	0	0	0
<b>4. Total de Ingresos Proyectados (4=1+2+3)</b>	<b>0</b>	<b>0</b>	<b>0</b>	<b>0</b>	<b>0</b>	<b>0</b>
<b>Datos Informativos</b>						
1. Ingresos Derivados de Financiamientos con Fuente de Pago de Recursos de Libre Disposición	0	0	0	0	0	0
2. Ingresos derivados de Financiamientos con Fuente de Pago de Transferencias Federales Etiquetadas	0	0	0	0	0	0
<b>3. Ingresos Derivados de Financiamiento (3 = 1 + 2)</b>	<b>0</b>	<b>0</b>	<b>0</b>	<b>0</b>	<b>0</b>	<b>0</b>

*Ana Iza Oliveira Treviño*

MTRA. ANA IZA OLIVEIRA TREVIÑO  
 LA C. PRESIDENTE MUNICIPAL



**PRESIDENCIA MUNICIPAL**  
 Admón. 2024-2027  
 Parás, N L

*Rolando Hernández Flores*

LIC. ROLANDO HERNANDEZ FLORES  
 EL C. SINDICO PRIMERO



**SINDICO PRIMERO DEL R. AYUNTAMIENTO**  
 Admón. 2024-2027  
 Parás, N L

*C.P. Xochil Eréndida Saenz Molina*

C.P. XOCHIL ERENDIDA SAENZ MOLINA  
 LA C. TESORERO MUNICIPAL



**TESORERIA MUNICIPAL**  
 Admón. 2024-2027  
 Parás, N L

MUNICIPIO DE PARAS NUEVO LEON

Proyecciones de Egresos - LDF

(PESOS)

(CIFRAS NOMINALES)

Concepto (b)	Año en Cuestión	2027(d)	2028 (d)	2029 (d)	2030 (d)	2031 (d)
	2026 (de proyecto de presupuesto) (c)					
<b>1. Gasto No Etiquetado (1=A+B+C+D+E+F+G+H+I)</b>	0	0	0	0	0	0
A. Servicios Personales	0	0	0	0	0	0
B. Materiales y Suministros	0	0	0	0	0	0
C. Servicios Generales	0	0	0	0	0	0
D. Transferencias, Asignaciones, Subsidios y Otras Ayudas	0	0	0	0	0	0
E. Bienes Muebles, Inmuebles e Intangibles	0	0	0	0	0	0
F. Inversión Pública	0	0	0	0	0	0
G. Inversiones Financieras y Otras Provisiones	0	0	0	0	0	0
H. Participaciones y Aportaciones	0	0	0	0	0	0
I. Deuda Pública	0	0	0	0	0	0
<b>2. Gasto Etiquetado (2=A+B+C+D+E+F+G+H+I)</b>	0	0	0	0	0	0
A. Servicios Personales	0	0	0	0	0	0
B. Materiales y Suministros	0	0	0	0	0	0
C. Servicios Generales	0	0	0	0	0	0
D. Transferencias, Asignaciones, Subsidios y Otras Ayudas	0	0	0	0	0	0
E. Bienes Muebles, Inmuebles e Intangibles	0	0	0	0	0	0
F. Inversión Pública	0	0	0	0	0	0
G. Inversiones Financieras y Otras Provisiones	0	0	0	0	0	0
H. Participaciones y Aportaciones	0	0	0	0	0	0
I. Deuda Pública	0	0	0	0	0	0
<b>3. Total de Egresos Proyectados (3 = 1 + 2)</b>	0	0	0	0	0	0

*Ana Iza Oliveira Treviño*

MTRA. ANA IZA OLIVEIRA TREVIÑO  
LA C. PRESIDENTE MUNICIPAL



PRESIDENCIA  
MUNICIPAL  
Admón. 2024-2027  
Parás, N.L.

*Rolando Hernandez Flores*

LIC. ROLANDO HERNANDEZ FLORES  
EL C. SINDICO PRIMERO



SINDICO PRIMERO  
DEL R. AYUNTAMIENTO  
Admón. 2024-2027  
Parás, N.L.

*C.P. Xochil Erendida Saenz Molina*

C.P. XOCHIL ERENDIDA SAENZ MOLINA  
LA C. TESORERO MUNICIPAL



TESORERIA  
MUNICIPAL  
Admón 2024-2027  
Parás N.L.

MUNICIPIO DE PARAS NUEVO LEON  
Resultados de Ingresos - LDF  
(PESOS)

Concepto (b)	2021 (c)	2022 (c)	2023 (c)	2024 (c)	2025 (c)	2026 (d)
<b>1. Ingresos de Libre Disposición (1=A+B+C+D+E+F+G+H+I+J+K+L)</b>	0	0	0	0	0	0
A. Impuestos						
B. Cuotas y Aportaciones de Seguridad Social						
C. Contribuciones de Mejoras						
D. Derechos						
E. Productos						
F. Aprovechamientos						
G. Ingresos por Venta de Bienes y Prestación de Servicios						
H. Participaciones						
I. Incentivos Derivados de la Colaboración Fiscal						
J. Transferencias y Asignaciones						
K. Convenios						
L. Otros Ingresos de Libre Disposición						
<b>2. Transferencias Federales Etiquetadas (2=A+B+C+D+E)</b>	0	0	0	0	0	0
A. Aportaciones						
B. Convenios						
C. Fondos Distintos de Aportaciones						
D. Transferencias, Asignaciones, Subsidios y Subvenciones, y Pensiones y Jubilaciones						
E. Otras Transferencias Federales Etiquetadas						
<b>3. Ingresos Derivados de Financiamientos (3=A)</b>	0	0	0	0	0	0
A. Ingresos Derivados de Financiamientos	0	0	0	0	0	0
<b>4. Total de Resultados de Ingresos (4=1+2+3)</b>	0	0	0	0	0	0
<b>Datos Informativos</b>						
1. Ingresos Derivados de Financiamientos con Fuente de Pago de Recursos de Libre Disposición						
2. Ingresos derivados de Financiamientos con Fuente de Pago de Transferencias Federales Etiquetadas						
<b>3. Ingresos Derivados de Financiamiento (3 = 1 + 2)</b>	0	0	0	0	0	0

*Ana Iza Oliveira Treviño*

MTRA. ANA IZA OLIVEIRA TREVINO  
LA C. PRESIDENTE MUNICIPAL



PRESIDENCIA  
MUNICIPAL  
Admón. 2024-2027  
Parás, N L

*Rolando Hernandez Flores*

LIC. ROLANDO HERNANDEZ FLORES  
EL C. SINDICO PRIMERO



SINDICO PRIMERO  
DEL R. AYUNTAMIENTO  
Admón. 2024-2027  
Parás, N.L.

*Xochil Erendida Saenz Molina*

C.P. XOCHIL ERENDIDA SAENZ MOLINA  
LA C. TESORERERO MUNICIPAL



TESORERÍA  
MUNICIPAL  
Admón 2024-20  
Parás N L

MUNICIPIO DE PARAS NUEVO LEON

Resultados de Egresos - LDF

(PESOS)

Concepto (b)	2021 (c)	2022 (c)	2023 (c)	2024 (c)	2025 (c)	2026 (d)
<b>1. Gasto No Etiquetado (1=A+B+C+D+E+F+G+H+I)</b>	0	0	0	0	0	0
A. Servicios Personales	0	0	0	0	0	0
B. Materiales y Suministros	0	0	0	0	0	0
C. Servicios Generales	0	0	0	0	0	0
D. Transferencias, Asignaciones, Subsidios y Otras Ayudas	0	0	0	0	0	0
E. Bienes Muebles, Inmuebles e Intangibles	0	0	0	0	0	0
F. Inversión Pública	0	0	0	0	0	0
G. Inversiones Financieras y Otras Provisiones	0	0	0	0	0	0
H. Participaciones y Aportaciones	0	0	0	0	0	0
I. Deuda Pública	0	0	0	0	0	0
<b>2. Gasto Etiquetado (2=A+B+C+D+E+F+G+H+I)</b>	0	0	0	0	0	0
A. Servicios Personales	0	0	0	0	0	0
B. Materiales y Suministros	0	0	0	0	0	0
C. Servicios Generales	0	0	0	0	0	0
D. Transferencias, Asignaciones, Subsidios y Otras Ayudas	0	0	0	0	0	0
E. Bienes Muebles, Inmuebles e Intangibles	0	0	0	0	0	0
F. Inversión Pública	0	0	0	0	0	0
G. Inversiones Financieras y Otras Provisiones	0	0	0	0	0	0
H. Participaciones y Aportaciones	0	0	0	0	0	0
I. Deuda Pública	0	0	0	0	0	0
<b>3. Total del Resultado de Egresos (3=1+2)</b>	0	0	0	0	0	0

*Ana Oliveira Treviño*

MTRA. ANA IZA OLIVEIRA TREVIÑO  
LA C. PRESIDENTE MUNICIPAL

*Rolando Hernandez Flores*

LIC. ROLANDO HERNANDEZ FLORES  
EL C. SINDICO PRIMERO

*Xochil Erendida Saenz Molina*

C.P. XOCHIL ERENDIDA SAENZ MOLINA  
LA C. TESORERO MUNICIPAL



PRESIDENCIA  
MUNICIPAL  
Admón. 2024-2027  
Parás, N.L.



SINDICO PRIMERO  
DEL R. AYUNTAMIENTO  
Admón. 2024-2027  
Parás, N.L.



TESORERÍA  
MUNICIPAL  
Admón 2024-2027  
Parás N.L.

34 7d

**MUNICIPIO DE PARAS NUEVO LEON**  
Informe sobre Estudios Actuariales - LDF


	Pensiones y jubilaciones	Salud	Riesgos de trabajo	Invalidez y vida	Otras prestaciones sociales
<b>Tipo de Sistema</b> Prestación laboral o Fondo general para trabajadores del estado o municipio Beneficio definido, Contribución definida o Mixto  <b>Población afiliada</b> Activos Edad máxima Edad mínima Edad promedio Pensionados y Jubilados Edad máxima Edad mínima Edad promedio Beneficiarios Promedio de años de servicio (trabajadores activos) Aportación individual al plan de pensión como % del salario Aportación del ente público al plan de pensión como % del salario Crecimiento esperado de los pensionados y jubilados (como %) Crecimiento esperado de los activos (como %) Edad de Jubilación o Pensión Esperanza de vida  <b>Ingresos del Fondo</b> Ingresos Anuales al Fondo de Pensiones  <b>Nómina anual</b> Activos Pensionados y Jubilados Beneficiarios de Pensionados y Jubilados  <b>Monto mensual por pensión</b> Máximo Mínimo Promedio  <b>Monto de la reserva</b>  <b>Valor presente de las obligaciones</b> Pensiones y Jubilaciones en curso de pago Generación actual Generaciones futuras  <b>Valor presente de las contribuciones asociadas a los sueldos futuros de cotización X%</b> Generación actual Generaciones futuras  <b>Valor presente de aportaciones futuras</b> Generación actual Generaciones futuras Otros Ingresos  <b>Déficit/superávit actuarial</b> Generación actual Generaciones futuras  <b>Periodo de suficiencia</b> Año de descapitalización Tasa de rendimiento  <b>Estudio actuarial</b> Año de elaboración del estudio actuarial Empresa que elaboró el estudio actuarial					

*Amadaluza*  
 MTRA. ANA IZA OLIVEIRA TREVINO  
 LA C. PRESIDENTE MUNICIPAL



**PRESIDENCIA MUNICIPAL**

*Rolando*  
 LIC. ROLANDO HERNANDEZ FLORES  
 EL C. SINDICO PRIMERO



**SINDICO PRIMERO DEL R. AYUNTAMIENTO**  
Admón. 2001-2002

*Xochil*  
 E.P. XOCHIL ERENDIDA SAENZ MONTECANTO  
 LA C. TESORERO MUNICIPAL



**TESORERIA MUNICIPAL**  
Admón. 2001-2002

**MUNICIPIO DE PARAS NUEVO LEON**  
**Guía de Cumplimiento de la Ley de Disciplina Financiera de las Entidades Federativas y Municipios**  
**Del 1 de Enero al 31 de Marzo de 2026 (b)**

Indicadores de Observancia (c)	Implementación		Resultado		Fundamento (h)	Comentarios (i)
	SI	NO	Monto o valor (f)	Unidad (pesos/porcentaje) (g)		
	Mecanismo de Verificación (d)	Fecha estimada de cumplimiento (e)				
<b>INDICADORES PRESUPUESTARIOS</b>						
<b>A. INDICADORES CUANTITATIVOS</b>						
<b>1 Balance Presupuestario Sostenible (j)</b>						
a. Propuesto	Iniciativa de Ley de Ingresos y Proyecto de Presupuesto de Egresos			pesos	Art. 6 y 19 de la LDF	
b. Estimada/Aprobado	Ley de Ingresos y Presupuesto de Egresos			pesos	Art. 6 y 19 de la LDF	
c. Devengado	Cuenta Pública / Formato 4 LDF			pesos	Art. 6 y 19 de la LDF	
<b>2 Balance Presupuestario de Recursos Disponibles Sostenible (k)</b>						
a. Propuesto	Iniciativa de Ley de Ingresos y Proyecto de Presupuesto de Egresos			pesos	Art. 6 y 19 de la LDF	
b. Estimada/Aprobado	Ley de Ingresos y Presupuesto de Egresos			pesos	Art. 6 y 19 de la LDF	
c. Devengado	Cuenta Pública / Formato 4 LDF			pesos	Art. 6 y 19 de la LDF	
<b>3 Financiamiento Neto dentro del Techo de Financiamiento Neto (l)</b>						
a. Propuesto	Iniciativa de Ley de Ingresos			pesos	Art. 6, 19 y 46 de la LDF	
b. Estimada	Ley de Ingresos			pesos	Art. 6, 19 y 46 de la LDF	
c. Devengado	Cuenta Pública / Formato 4 LDF			pesos	Art. 6, 19 y 46 de la LDF	
<b>4 Recursos destinados a la atención de desastres naturales</b>						
<b>a. Asignación al fideicomiso para desastres naturales (m)</b>						
a.1 Aprobado	Reporte Trim. Formato 6 a)			pesos	Art. 9 de la LDF	
a.2 Pagado	Cuenta Pública / Formato 6 a)			pesos	Art. 9 de la LDF	
b. Aportación promedio realizada por la Entidad Federativa durante los 5 ejercicios previos, para infraestructura dañada por desastres naturales (n)	Autorizaciones de recursos aprobados por el FONDEN			pesos	Art. 9 de la LDF	
c. Saldo del fideicomiso para desastres naturales (o)	Cuenta Pública / Auxiliar de Cuentas			pesos	Art. 9 de la LDF	
d. Costo promedio de los últimos 5 ejercicios de la reconstrucción de infraestructura dañada por desastres naturales (p)	Autorizaciones de recursos aprobados por el FONDEN			pesos	Art. 9 de la LDF	
<b>5 Techo para servicios personales (q)</b>						
a. Asignación en el Presupuesto de Egresos	Reporte Trim. Formato 6 d)			pesos	Art. 10 y 21 de la LDF	
b. Devengado	Reporte Trim. Formato 6 d)			pesos	Art. 13 fracc. V y 21 de la LDF	
<b>6 Previsiones de gasto para compromisos de pago derivados de APPs (r)</b>						
a. Asignación en el Presupuesto de Egresos	Presupuesto de Egresos			pesos	Art. 11 y 21 de la LDF	
<b>7 Techo de ADEFAS para el ejercicio fiscal (s)</b>						
a. Propuesto	Proyecto de Presupuesto de Egresos			pesos	Art. 12 y 20 de la LDF	
b. Aprobado	Reporte Trim. Formato 6 a)			pesos	Art. 12 y 20 de la LDF	
c. Devengado	Cuenta Pública / Formato 6 a)			pesos	Art. 12 y 20 de la LDF	
<b>B. INDICADORES CUALITATIVOS</b>						
<b>1 Iniciativa de Ley de Ingresos y Proyecto de Presupuesto de Egresos</b>						
a. Objetivos anuales, estrategias y metas para el ejercicio fiscal (t)	Iniciativa de Ley de Ingresos y Proyecto de Presupuesto de Egresos				Art. 5 y 18 de la LDF	
b. Proyecciones de ejercicios posteriores (u)	Iniciativa de Ley de Ingresos y Proyecto de Presupuesto de Egresos / Formatos 7 a) y b)				Art. 5 y 18 de la LDF	
c. Descripción de riesgos relevantes y propuestas de acción para enfrentarlos (v)	Iniciativa de Ley de Ingresos y Proyecto de Presupuesto de Egresos				Art. 5 y 18 de la LDF	
d. Resultados de ejercicios fiscales anteriores y el ejercicio fiscal en cuestión (w)	Iniciativa de Ley de Ingresos y Proyecto de Presupuesto de Egresos / Formatos 7 c) y d)				Art. 5 y 18 de la LDF	
e. Estudio actuarial de las pensiones de sus trabajadores (x)	Proyecto de Presupuesto de Egresos / Formato 8				Art. 5 y 18 de la LDF	
<b>2 Balance Presupuestario de Recursos Disponibles, en caso de ser negativo</b>						
a. Razones excepcionales que justifican el Balance Presupuestario de Recursos Disponibles negativo (y)	Iniciativa de Ley de Ingresos o Proyecto de Presupuesto de Egresos				Art. 6 y 19 de la LDF	
b. Fuente de recursos para cubrir el Balance Presupuestario de Recursos Disponibles negativo (z)	Iniciativa de Ley de Ingresos o Proyecto de Presupuesto de Egresos				Art. 6 y 19 de la LDF	
c. Número de ejercicios fiscales y acciones necesarias para cubrir el Balance Presupuestario de Recursos Disponibles negativo (aa)	Iniciativa de Ley de Ingresos o Proyecto de Presupuesto de Egresos				Art. 6 y 19 de la LDF	
d. Informes Trimestrales sobre el avance de las acciones para recuperar el Balance Presupuestario de Recursos Disponibles (bb)	Reporte Trim. y Cuenta Pública				Art. 6 y 19 de la LDF	

A E

**MUNICIPIO DE PARÁS NUEVO LEÓN**  
**Guía de Cumplimiento de la Ley de Disciplina Financiera de las Entidades Federativas y Municipios**  
**Del 1 de Enero al 31 de Marzo de 2026 (b)**

Indicadores de Observancia (c)	Implementación		Resultado		Fundamento (h)	Comentarios (i)
	SI	NO	Monto o valor (f)	Unidad (pesos/porcentaje) (g)		
	Mecanismo de Verificación (d)	Fecha estimada de cumplimiento (e)				
<b>INDICADORES PRESUPUESTARIOS</b>						
<b>3 is Personales</b>						
a. Remuneraciones de los servidores públicos (cc)	Proyecto de Presupuesto				Art. 10 y 21 de la LDF	
b. Previsiones salariales y económicas para cubrir incrementos salariales, creación de plazas y otros (dd)	Proyecto de Presupuesto				Art. 10 y 21 de la LDF	
<b>INDICADORES DEL EJERCICIO PRESUPUESTARIO</b>						
<b>A. INDICADORES CUANTITATIVOS</b>						
<b>1 Ingresos Excedentes derivados de Ingresos de Libre Disposición</b>						
a. Monto de Ingresos Excedentes derivados de ILD (ee)	Cuenta Pública / Formato 5			pesos	Art. 14 y 21 de la LDF	
b. Monto de Ingresos Excedentes derivados de ILD destinados al fin del A.14, fracción I de la LDF (ff)	Cuenta Pública			pesos	Art. 14 y 21 de la LDF	
c. Monto de Ingresos Excedentes derivados de ILD destinados al fin del A.14, fracción II, a) de la LDF (gg)	Cuenta Pública			pesos	Art. 14 y 21 de la LDF	
d. Monto de Ingresos Excedentes derivados de ILD destinados al fin del A.14, fracción II, b) de la LDF (hh)	Cuenta Pública			pesos	Art. 14 y 21 de la LDF	
e. Monto de Ingresos Excedentes derivados de ILD destinados al fin del artículo noveno transitorio de la LDF (ii)				pesos	Art. Noveno Transitorio de la LDF	
f. Monto de Ingresos Excedentes derivados de ILD destinados al fin señalado por el Artículo 14, párrafo segundo y en el artículo 21 y Noveno Transitorio de la LDF (jj)				pesos	Art. 14 y 21 de la LDF	
g. Monto de Ingresos Excedentes derivados de ILD en un nivel de endeudamiento sostenible de acuerdo al Sistema de Alertas hasta por el 5% de los recursos para cubrir el Gasto Corriente (kk)				pesos	Art. 14 y 21 de la LDF	
<b>B. INDICADORES CUALITATIVOS</b>						
1 Análisis Costo-Beneficio para programas o proyectos de inversión mayores a 10 millones de UDIS (jj)	Página de internet de la Secretaría de Finanzas o Tesorería Municipal				Art. 13 frac. III y 21 de la LDF	
2 Análisis de conveniencia y análisis de transferencia de riesgos de los proyectos APPs (kk)	Página de internet de la Secretaría de Finanzas o Tesorería Municipal				Art. 13 frac. III y 21 de la LDF	
3 Identificación de población objetivo, destino y temporalidad de subsidios (ll)	Página de internet de la Secretaría de Finanzas o Tesorería Municipal				Art. 13 frac. VII y 21 de la LDF	
<b>INDICADORES DE DEUDA PÚBLICA</b>						
<b>A. INDICADORES CUANTITATIVOS</b>						
<b>1 Obligaciones a Corto Plazo</b>						
a. Límite de Obligaciones a Corto Plazo (mm)				pesos	Art. 30 frac. I de la LDF	
b. Obligaciones a Corto Plazo (nn)				pesos	Art. 30 frac. I de la LDF	

*Amadaluena*  
**LIC. ANA IZA OLIVEIRA TREVIÑO**  
**LA C. PRESIDENTE MUNICIPAL**

*Rolando*  
**LIC. C. ROLANDO HERNANDEZ FLORES**  
**EL C. SINDICO PRIMERO**

*Xochil*  
**C.P. XOCHIL ERENDIDA SAÉNZ MOLINA**  
**LA C. TESORERO MUNICIPAL**



**PRESIDENCIA MUNICIPAL**  
**Admón. 2024-2027**  
**Parás, N L**



**SINDICO PRIMERO**  
**DEL R. AYUNTAMIENTO**  
**Admón. 2024-2027**  
**Parás, N.L.**



**TESORERÍA MUNICIPAL**  
**Admón. 2024-2027**  
**Parás N L**





**MUNICIPIO DE PARÁS N.L.**  
 FONDO DE APORTACIONES PARA EL FORTALECIMIENTO DE LOS MUNICIPIOS Y DE LAS DEMARCACIONES  
 TERRITORIALES DEL DISTRITO FEDERAL  
 INFORME DE PROYECTOS Y ACCIONES REALIZADAS  
 DEL 01 DE ENERO AL 31 DE MARZO DE 2026  
 ESTADO DE NUEVO LEÓN

HOJA 1 DE 1

VALORES EN PESOS

FECHA DE ELABORACIÓN: **29 DE MARZO DE 2026**

MOMBRE DEL PROYECTO	MONTO DE RECURSOS			METAS			INFORMACIÓN COMPLEMENTARIA Y VARIACIONES	
	ASIGNADOS	EJERCIDOS	POR EJERCER	AVANCE %	UNIDAD DE MEDIDA	PROGRAMADAS EN EL AÑO		ALCANZADAS EN EL AÑO
ENERGÍA	795,955.00	\$ 113,997.00	\$ 681,958.00	14.32%	PESOS	\$ 795,955.00	\$ 795,955.00	100.00%
INTERESES	24.53	0.00	\$ 24.53	0.00%	PESOS	24.53	\$ 24.53	100.00%
ALUMBRADO ENTRADA CARRETERA PARAS-AGUALEGUAS, N. L.	198,989.00	0.00	\$ 198,989.00	0.00%	PESOS	198,989.00	198,989.00	100.00%
SUMA	\$ 994,968.53	\$ 113,997.00	\$ 681,982.53				\$ 994,968.53	
SUBTOTAL	\$ 994,968.53	\$ 113,997.00	\$ 681,982.53				\$ 994,968.53	
SUMA TOTAL	\$ 994,968.53	\$ 113,997.00	\$ 880,971.53				\$ 994,968.53	

*Amadaluve*

LIC. ANA IZA OLIVEIRA TREVIÑO  
 LA C. PRESIDENTE MUNICIPAL



PRESIDENCIA MUNICIPAL  
 Admón. 2024-2027  
 Parás, N.L.

*Paul Flores*

C. ROLANDO HERNANDEZ FLORES  
 EL C.SINDICO PRIMERO



SINDICO PRIMERO DEL R. AYUNTAMIENTO Admón. 2024-2027 Parás, N.L.

*SAENZ*

C.P. XOCHIL E. SAENZ MOLINA  
 LA C. TESORERO MUNICIPAL



TESORERIA MUNICIPAL Admón. 2024-2027 Parás N.L.