



**PARÁS N.L.**

ADMINISTRACIÓN 2024-2027

SIGAMOS TRABAJANDO CON FUERZA Y CORAZÓN

**2do. TRIMESTRE DE  
INFORMACION FINANCIERA  
DE ABRIL A JUNIO 2025**

## ÍNDICE

### I.- INFORMACION CONTABLE

- 1.-Estado de actividades
- 2.A. Estado Situación Financiera
- 2.-Estado de situación financiera
- 3.-Estado de cambios en la situación financiera
- 4.-Estado analítico del activo
- 5.-Estado analítico de la deuda y otros pasivos
- 6.- Estado de variación en la hacienda pública
- 7.-Estado de flujos de efectivo
- 8.-Informe sobre pasivos contingentes
- 9.-Conciliación Presupuestal Ingresos
- 10.-Conciliación Presupuestal Egresos

### II.-REGLAS DE VALIDACION

- 11.-Reglas de validación financiera

### III.-INFORMACION PRESUPUESTARIA

- 12.-Conciliación Presupuestal Egresos
- 13-Clasificación Administrativa
  - 13. 2a.-Egresos por clasificación administrativa Gobierno
  - 13 2b.-Egresos por clasificación administrativa Paraestatal
- 14.-Egresos por clasificación por objeto del Gasto (capítulo y Concepto)
- 15.-Egresos por clasificación económica (por tipo de Gasto)
- 16.- Egresos por Clasificación funcional (Finalidad y Función)
- 17.-Endeudamiento neto
- 18.-Intereses de la deuda
- 19.-Indicadores de postura fiscal
- 20.-Flujo De Fondos

### III.-INFORMACION PROGRAMATICA

- 21.-Gasto por categoría programática

#### **V.-LEY DE DIISCIPLINA FINANCIERA**

- 22.- Estado De Situación Financiera Detallado LDF
- 23.-Informe Analítico de la Deuda Pública y Otros Pasivos – LDF
- 24.-Informe Analítico de Obligaciones Diferentes de Financiamientos – LDF
- 25.-Balance Presupuestario – LDF
- 26- Estado Analítico de Ingresos Detallado LDF

#### **VI.-ESTADO ANALITICO DEL EJERCICIO DEL PRESUPUESTO DE EGRESOS DETALLADO**

- 27.- 6a-Clasificación por Objeto del Gasto (Capítulo y Concepto)
- 28.-6b.- Clasificación Administrativa por Dependencia
- 29.-6c.-Clasificación Funcional (Finalidad y Función)
- 30- 6d.-Clasificación de Servicios Personales por Categoría

#### **VII. -PROYECCIONES Y RESULTADO DE INGRESOS Y EGRESOS**

- 31. 7a Proyecciones de Ley Ingresos LDF
- 32.-7b Proyecciones de Egresos – LDF
- 33.- 7c Resultados de Ingresos – LDF
- 34.-7d Resultados de Egresos – LDF

#### **VIII.-INFORME SORE ESTUDIOS ACTUARIALES**

- 35.-Informe sobre Estudios Actuariales – LDF

#### **IX.-FONDOS DE APORTACIONES FEDERALES**

- 36.-Formatos de Fortalecimiento
- 37.-Formato de Infraestructura

#### **X.-GUIA DE CUMPLIMIENTO GUÍA DE CUMPLIMIENTO DE LA LEY DE DISCIPLINA FINANCIERA**

- 38.-Guía de Cumplimiento de la Ley de Disciplina Financiera de las Entidades federativas y de los Municipios.



PRESIDENCIA MUNICIPAL  
PARÁS, N.L.



**PARÁS N.L.**

ADMINISTRACIÓN 2024-2027  
SIEMPRE TRABAJANDO CON PURSEÑA Y CORAJE

PARÁS, N. L. A 25 DE JULIO DEL 2025  
OFICIO No. 168 / PMPNL/2025

**A QUIEN CORRESPONDA  
RESPONSABLE DE PERIÓDICO OFICIAL DEL ESTADO**

**P R E S E N T E .-**

Por medio del presente, reciba un cordial saludo, así mismo le solicito la publicación en el Periódico Oficial del Estado; el **Estado de Situación Financiera de Parás, N.L.** correspondiente al **2do. Trimestre del 2025**; esto para dar cumplimiento a lo establecido en la Ley de Gobierno Municipal del Estado de Nuevo León.

Le anexo la información siguiente:

- Estado de Situación Financiera, 01 de abril al 30 de junio del 2025.
- Copia Certificada de Acta de Cabildo No.23 donde se le solicita al Estado de Situación Financiera.
- USB

Sin más por el momento, quedo de Usted.



**ATENTAMENTE  
LA C. PRESIDENTE MUNICIPAL**

**LIC. ANA IZA OLIVEIRA TREVIÑO**



PRESIDENCIA  
MUNICIPAL  
Admón 2024-2027  
Parás, N L

C.C.P. TESORERO MUNICIPAL  
C.C.P. SECRETARIO DEL AYUNTAMIENTO  
C.C.P. ARCHIVO



Calle Zaragoza y 5 de Mayo s/n Colonia Centro,  
65450 Parás, Nuevo León / Tel: 8929950245 y 46  
presidenciaparas2021.2024@gmail.com

**MUNICIPIO DE PARAS NUEVO LEON**  
**ESTADO DE SITUACION FINANCIERA DEL 01 DE ABRIL AL 30 JUNIO DE DEL 2025**



2025

2024

2025

2024

ACTIVO	2025	2024	PASIVO	2025	2024
<b>ACTIVO CIRCULANTE</b>			<b>PASIVO CIRCULANTE</b>		
EFFECTIVO Y EQUIVALENTES	32,996,903	\$6,562,579,350	CUENTAS POR PAGAR A CORTO PLAZO	13,404,232	9,005,496
DERECHOS A RECIBIR EFECTIVO O EQUIVALENTES	182,789	\$211,789,350	DOCUMENTOS POR PAGAR A CORTO PLAZO	\$813,130	\$0.00
DERECHOS A RECIBIR BIENES O SERVICIOS	\$0.00	\$0.00	PORCIÓN A CORTO PLAZO DE LA DEUDA PÚBLICA A	\$0.00	\$0.00
INVENTARIOS	13,950	\$13,950.00	TÍTULOS Y VALORES A CORTO PLAZO	\$0.00	\$0.00
ALMACENES	\$0.00	\$0.00	PASIVOS DIFERIDOS A CORTO PLAZO	\$0.00	\$0.00
ESTIMACIÓN POR PÉRDIDA O DETERIORO DE	\$0.00	\$0.00	FONDOS Y BIENES DE TERCEROS EN GARANTÍA Y/O	\$0.00	\$0.00
OTROS ACTIVOS CIRCULANTES	\$0.00	\$0.00	PROVISIONES A CORTO PLAZO	\$0.00	\$0.00
<b>Total de Activos Circulantes</b>	<b>\$33,183,642</b>	<b>\$6,788,319</b>	OTROS PASIVOS A CORTO PLAZO	\$0.00	\$0.00

<b>ACTIVO NO CIRCULANTE</b>			<b>Total de Pasivos Circulantes</b>	<b>\$14,217,362</b>	<b>\$9,005,496.00</b>
INVERSIONES FINANCIERAS A LARGO PLAZO	\$0.00	\$0.00	<b>PASIVO NO CIRCULANTE</b>		
DERECHOS A RECIBIR EFECTIVO O EQUIVALENTES A	\$0.00	\$0.00	CUENTAS POR PAGAR A LARGO PLAZO	\$1,000.00	\$1,000.00
BIENES INMUEBLES, INFRAESTRUCTURA Y	86,500,817	71,899,120	DOCUMENTOS POR PAGAR A LARGO PLAZO	\$0.00	\$0.00
BIENES MUEBLES	3,968,397	2,787,108	DEUDA PÚBLICA A LARGO PLAZO	\$0.00	\$0.00
ACTIVOS INTANGIBLES	\$0.00	\$0.00	PASIVOS DIFERIDOS A LARGO PLAZO	\$0.00	\$0.00
DEPRECIACIÓN, DETERIORO Y AMORTIZACIÓN	1,999,111	1,999,111	FONDOS Y BIENES DE TERCEROS EN GARANTÍA Y/O	\$0.00	\$0.00
ACTIVOS DIFERIDOS	\$0.00	\$0.00	PROVISIONES A LARGO PLAZO	\$0.00	\$0.00
ESTIMACIÓN POR PÉRDIDA O DETERIORO DE	\$0.00	\$0.00	<b>Total de Pasivos No Circulantes</b>	<b>\$1,000.00</b>	<b>\$1,000.00</b>
OTROS ACTIVOS NO CIRCULANTES	\$0.00	\$0.00			

**Total de Activos No Circulantes** \$91,460,325      **Total del Positivos** \$14,218,362      **\$9,006,496**

**Total del Activos** \$124,651,967      **HACIENDA PÚBLICA/PATRIMONIO**

<b>HACIENDA PÚBLICA/PATRIMONIO CONTRIBUIDO</b>	<b>603,563.00</b>	<b>603,563.00</b>
APORTACIONES	\$0.00	\$0.00
DONACIONES DE CAPITAL	\$0.00	\$0.00
ACTUALIZACIÓN DE LA HACIENDA PÚBLICA/PATRIMONIO	603,563.00	603,563.00

<b>HACIENDA PÚBLICA/PATRIMONIO GENERADO</b>	<b>109,830,042</b>	<b>72,843,588</b>
RESULTADOS DEL EJERCICIO JA-HORROJ	36,986,444	-1,063,557
RESULTADOS DE EJERCICIOS ANTERIORES	70,511,899	71,575,456
REVALUOS	\$0.00	\$0.00
RESERVAS	\$0.00	\$0.00
RECTIFICACIONES DE RESULTADOS DE EJERCICIOS	\$2,331,699.00	\$2,331,699.00

**EXCESO O INSUFICIENCIA EN LA ACTUALIZACIÓN DE LA HACIENDA PÚBLICA/PATRIMONIO**

RESULTADO POR POSICIÓN MONETARIA \$0.00      \$0.00

RESULTADO POR TENENCIA DE ACTIVOS NO \$0.00      \$0.00

**Total Hacienda Pública/Patrimonio**

**Total Pasivo y Hacienda Pública/Patrimonio**

*Amadaluze*  
 LIC. ANA IZA OLIVEIRA TREVIÑO  
 LA C. PRESIDENTE MUNICIPAL  
 Admón. 2024-2027  
 Parás, N.L.



*Letal*  
 LIC. ROLANDO HERNANDEZ FLORES  
 EL C. SINDICO PRIMERO



SINDICO PRIMERO  
 DEL R. AYUNTAMIENTO  
 Admón. 2024-2027



TESORERIA  
 MUNICIPAL  
 Admón. 2024-2027

*LA*  
 LA C. TESORERO MUNICIPAL  
 2A

\$110,433,606  
 \$124,651,967

\$73,447,161  
 \$82,453,657



PRESIDENCIA MUNICIPAL.  
PARÁS, N.L.

SESIÓN EXTRAORDINARIA  
DEL REPUBLICANO AYUNTAMIENTO  
DE PARÁS, NUEVO LEÓN  
ACTA No. 23



PARÁS N.L.  
ADMINISTRACIÓN 2021-2024  
SIGUEN PROGRESANDO CON PARÁS Y SU MUNICIPIO

Siendo las 11:10 horas del día 25-veinticinco de julio de 2025-dos mil veinticinco reunidos en la Sala de Juntas de la Presidencia Municipal y en cumplimiento al Artículo 44 Fracción I de la Ley de Gobierno Municipal del Estado de Nuevo León, la Lic. Ana Iza Oliveira Treviño, Presidenta Municipal y el R. Ayuntamiento Municipal integrado por:

- |   |                              |
|---|------------------------------|
| Lic. Rolando Hernández Flores               | Síndico Primero Propietario  |
| C. Daniel Reséndez Villarreal               | Primer Regidor Propietario   |
| C. Profa. y Lic. Bertha Alicia Garza García | Segunda Regidora Propietaria |
| C. José Omar Flores Sánchez                 | Tercer Regidor Propietario   |
| C. María Julia Pérez Landa                  | Cuarta Regidora Propietaria  |
| C. José Armando Gutiérrez Galván            | Quinto Regidor Propietario   |
| C. Esmeralda Abrego López                   | Sexta Regidora Propietaria   |

Para celebrar la Sesión Ordinaria Acta No. 23, dando inicio a la sesión la Presidenta Municipal Lic. Ana Iza Oliveira Treviño, bajo el siguiente orden del día:

ORDEN DEL DÍA

1. Lista de asistencia.
2. Lectura y aprobación del Orden del Día.
3. Lectura del Acta anterior.
4. Lectura y aprobación del Segundo Trimestre correspondiente del 01 de abril al 30 de junio de 2025.
5. Asuntos Generales.

Procediéndose inmediatamente al desahogo del orden del día de la siguiente manera:

**PUNTO NÚMERO UNO: LISTA DE ASISTENCIA.** La Secretaria de Ayuntamiento C. Dora Iris Molina Franco, tomó lista de asistencia. Encontrándose la mayoría de los integrantes de éste cabildo presentes, por lo tanto, se tiene constituido el Quórum de Ley para llevar a cabo la sesión y con fuerza legal los acuerdos que en ésta se tomen.

**PUNTO NÚMERO DOS: LECTURA Y APROBACIÓN DEL ORDEN DEL DÍA.** Estando la totalidad del R. Ayuntamiento presente, la Alcaldesa Lic. Ana Iza Oliveira Treviño, procedió a dar Lectura al Orden del Día, mismo que puso a consideración del R. Ayuntamiento, SIENDO APROBADO POR UNANIMIDAD.

*[Firma]*

*Daniel Hernández*  
*Ma. Julia Pérez Landa*

*Esmeralda Neresol*

*Ma. Julia Pérez Landa*  
*Esmeralda Neresol*







PRESIDENCIA MUNICIPAL  
PARÁS, N.L.


SESIÓN EXTRAORDINARIA  
DEL REPUBLICANO AYUNTAMIENTO  
DE PARÁS, NUEVO LEÓN  
ACTA No. 23




PARÁS N.L.  
ADMINISTRACIÓN 2024-2027  
TRABAJANDO POR PARÁS Y NUEVO LEÓN

**PUNTO NÚMERO CINCO: ASUNTOS GENERALES.** La Alcaldesa preguntó a los presentes si tenían algún otro asunto a tratar, a lo que respondieron que no.

Sin otro asunto que tratar, siendo las 11:20 horas del día 25-veinticinco del mes de julio del 2025-dos mil veinticinco, la Alcaldesa, dio por terminada la sesión.

  
*Ana Iza Oliveira Treviño*  
 Lic. Ana Iza Oliveira Treviño  
 Presidenta Municipal

  
 PRESIDENCIA MUNICIPAL  
 Admón. 2024-2027  
 Parás, N.L.

*C. Doracris Molina Franco*  
 C. Doracris Molina Franco  
 Secretaria del R. Ayuntamiento

*Lic. Rolando Hernández Flores*  
 Lic. Rolando Hernández Flores  
 Síndico Primero Propietario

*C. Daniel Roséndez Villarreal*  
 C. Daniel Roséndez Villarreal  
 Primer Regidor Propietario

*Profa. y Lic. Bertha Alicia Garza Garcia*  
 Profa. y Lic. Bertha Alicia Garza Garcia  
 Segunda Regidora Propietaria

*C. José Omar Flores Sánchez*  
 C. José Omar Flores Sánchez  
 Tercer Regidor Propietario

*C. María Julia Pérez Landa*  
 C. María Julia Pérez Landa  
 Cuarta Regidora Propietaria

*C. José Armando Gutiérrez Galván*  
 C. José Armando Gutiérrez Galván  
 Quinto Regidor Propietario

*C. Esmeralda Abrego López*  
 C. Esmeralda Abrego López  
 Sexta Regidora Propietaria





PRESIDENCIA MUNICIPAL  
PARAS, N.L.



PARÁS N.L.

ADMINISTRACIÓN 2024-2027

SIEMPRE TRABAJANDO CON VERDAD Y CORAJE

PARÁS, N.L. A DE 25 DE JULIO DEL 2025  
Oficio. PMPNL/ No. 167 /2025

**C.DIP. LORENA DE LA GARZA VENECIA  
PRESIDENTE DEL H. CONGRESO DEL ESTADO DE NUEVO LEÓN  
PRESENTE. -**

Con el fin de dar cumplimiento a lo establecido en el Artículo 33, Fracción III Inciso e), de la Ley de Gobierno Municipal del Estado de Municipal Nuevo León, me permito remitir al Honorable Congreso del Estado, los documentos de los **Informe de Avance de Gestión Financiera** correspondientes al **Segundo Trimestre del año 2025**, aprobados por Unanimidad de votos por el R. Ayuntamiento, en Sesión Ordinaria en Acta de **Cabildo No.23 celebrada el día 25 de Julio del 2025**; Se adjunta al presente **USB con la información**.

Sin otro particular, reitero a usted de mi atenta y distinguida consideración.

**ATENTAMENTE  
LA C. PRESIDENTE MUNICIPAL**

*Ana Iza Oliveira Treviño*  
**LIC. ANA IZA OLIVEIRA TREVIÑO**



PRESIDENCIA  
MUNICIPAL  
Admón 2024-2027  
Parás, N.L.

30 JUL 2025  
10:07h

*Acuse =  
Aviso USB y acta de cabildo en copia certificada.*





PRESIDENCIA MUNICIPAL  
PARAS, N.L.



**PARÁS N.L.**  
ADMINISTRACIÓN 2024-2027  
SIEMPRE TRABAJANDO CON FUERZA Y CORAZÓN

PARÁS, N.L. A 25 DE JULIO DEL 2025  
Oficio TMPNL/ No.044 /2025

REPUBLICANO AYUNTAMIENTO  
DE PARÁS NUEVO LEÓN  
PRESENTE. -

Con el fin de dar cumplimiento a lo establecido en el Artículo 33, Fracción III, Inciso e), de la Ley de la Gobierno Municipal del Estado de Nuevo León, me permito someter a la aprobación de ese R. Ayuntamiento, los **Informes de Avance de Gestión Financiera** correspondientes al **2do. Trimestre del 01 abril al 30 junio del 2025** el con cifras acumuladas de Ingresos y Egresos a la fecha.

Sin otro particular, reitero a usted las seguridades de mi atenta y distinguida consideración.

ATENTAMENTE  
LA C. TESORERO MUNICIPAL

C.P. XOCHIL ERENDIDA SÁENZ MOLINA



TESORERÍA  
MUNICIPAL  
Admón 2024-2027  
Parás N.L.



MUNICIPIO DE PARAS NUEVO LEON  
ESTADO DE SITUACION FINANCIERA DEL 01 DE ABRIL AL 30 JUNIO DE DEL 2025



2024

2025

2024

2025

**ACTIVO**

**ACTIVO CIRCULANTE**

EFFECTIVO Y EQUIVALENTES  
DERECHOS A RECIBIR EFECTIVO O EQUIVALENTES  
DERECHOS A RECIBIR BIENES O SERVICIOS  
INVENTARIOS  
ALMACENES  
ESTIMACIÓN POR PÉRDIDA O DETERIORO DE  
OTROS ACTIVOS CIRCULANTES  
**Total de Activos Circulantes**

32,996,903  
182,789  
\$0.00  
13,950  
\$0.00  
\$0.00  
\$0.00  
\$0.00  
**\$6,788,319**

13,404,232  
\$813,130  
\$0.00  
\$0.00  
\$0.00  
\$0.00  
\$0.00  
\$0.00  
\$0.00  
**\$9,005,496**

**ACTIVO NO CIRCULANTE**

INVERSIONES FINANCIERAS A LARGO PLAZO  
DERECHOS A RECIBIR EFECTIVO O EQUIVALENTES A  
BIENES INMUEBLES, INFRAESTRUCTURA Y  
BIENES MUEBLES  
ACTIVOS INTANGIBLES  
DEPRECIACIÓN, DETERIORO Y AMORTIZACIÓN  
ACTIVOS DIFERIDOS  
ESTIMACIÓN POR PÉRDIDA O DETERIORO DE  
OTROS ACTIVOS NO CIRCULANTES

\$0.00  
\$0.00  
85,500,817  
3,958,397  
\$0.00  
1,999,111  
\$0.00  
\$0.00  
\$0.00  
**\$91,458,325**

\$1,000.00  
\$0.00  
\$0.00  
\$0.00  
\$0.00  
\$0.00  
\$0.00  
\$0.00  
\$0.00  
**\$1,000.00**

**Total de Activos No Circulantes**

**\$76,665,339**

**\$14,218,362**

**Total del Activos**

**\$124,651,967**

**\$82,453,657**

**\$9,006,496**

**PASIVO**

**PASIVO CIRCULANTE**

CUENTAS POR PAGAR A CORTO PLAZO  
DOCUMENTOS POR PAGAR A CORTO PLAZO  
PORCIÓN A CORTO PLAZO DE LA DEUDA PÚBLICA A  
TÍTULOS Y VALORES A CORTO PLAZO  
PASIVOS DIFERIDOS A CORTO PLAZO  
FONDOS Y BIENES DE TERCEROS EN GARANTÍA Y/O  
PROVISIONES A CORTO PLAZO  
OTROS PASIVOS A CORTO PLAZO

\$1,000.00  
\$0.00  
\$0.00  
\$0.00  
\$0.00  
\$0.00  
\$0.00  
**\$1,000.00**

\$1,000.00  
\$0.00  
\$0.00  
\$0.00  
\$0.00  
\$0.00  
\$0.00  
**\$1,000.00**

**Total de Pasivos Circulantes**

**\$14,217,362**

**\$9,005,496.00**

**PASIVO NO CIRCULANTE**

CUENTAS POR PAGAR A LARGO PLAZO  
DOCUMENTOS POR PAGAR A LARGO PLAZO  
DEUDA PÚBLICA A LARGO PLAZO  
PASIVOS DIFERIDOS A LARGO PLAZO  
FONDOS Y BIENES DE TERCEROS EN GARANTÍA Y/O  
PROVISIONES A LARGO PLAZO

\$0.00  
\$0.00  
71,899,120  
2,767,108  
\$0.00  
1,999,111  
\$0.00  
\$0.00  
\$0.00  
**\$76,665,339**

\$1,000.00  
\$0.00  
\$0.00  
\$0.00  
\$0.00  
\$0.00  
\$0.00  
**\$1,000.00**

**Total del Pasivos**

**\$14,218,362**

**\$9,006,496**

**HACIENDA PÚBLICA/PATRIMONIO**

**HACIENDA PÚBLICA/PATRIMONIO CONTRIBUIDO**  
APORTACIONES  
DONACIONES DE CAPITAL  
ACTUALIZACIÓN DE LA HACIENDA PÚBLICA/PATRIMONIO

603,563.00  
\$0.00  
\$0.00  
603,563.00

603,563.00  
\$0.00  
\$0.00  
603,563.00

**HACIENDA PÚBLICA/PATRIMONIO GENERADO**  
RESULTADOS DEL EJERCICIO (AJORRO)  
RESULTADOS DE EJERCICIOS ANTERIORES  
REVALUOS  
RESERVAS  
RECTIFICACIONES DE RESULTADOS DE EJERCICIOS  
**EXCESO O INSUFICIENCIA EN LA ACTUALIZACIÓN DE LA HACIENDA PÚBLICA/PATRIMONIO**

109,830,042  
36,986,444  
70,511,869  
\$0.00  
\$0.00  
\$2,331,699.00

72,843,598  
-1,063,557  
71,575,456  
\$0.00  
\$0.00  
\$2,331,699.00

RESULTADO POR POSICIÓN MONETARIA  
RESULTADO POR TENENCIA DE ACTIVOS NO

\$0.00  
\$0.00

\$0.00  
\$0.00

**Total Hacienda Pública/Patrimonio**

**\$110,433,605**  
**\$124,651,967**

**\$73,447,161**  
**\$82,453,657**



*ana olivera treviño*

LIC. ANA IZA OLIVEIRA TREVIÑO  
LA C. PRESIDENTE MUNICIPAL  
PRESIDENCIA MUNICIPAL  
Admón. 2024-2027  
Parás, N.L.



LIC. ROLANDO HERNANDEZ FLORES  
EL C. SINDICO PRIMERO  
SINDICO PRIMERO DEL R. AYUNTAMIENTO  
Admón. 2024-2027  
Parás, N.L.



TESORERIA MUNICIPAL  
Admón. 2024-2027  
Parás N.L.

*LA C. TESORERO MUNICIPAL*  
LA C. TESORERO MUNICIPAL  
2A



PRESIDENCIA MUNICIPAL  
PARÁS, N.L.

SESIÓN EXTRAORDINARIA  
DEL REPUBLICANO AYUNTAMIENTO  
DE PARÁS, NUEVO LEÓN  
ACTA No. 23



PARÁS N.L.  
ADMINISTRACIÓN 2021-2024  
ESTADO PARAGUARIENSE DEL MUNICIPIO DE PARÁS



Siendo las 11:10 horas del día 25-veinticinco de julio de 2025-dos mil veinticinco reunidos en la Sala de Juntas de la Presidencia Municipal y en cumplimiento al Artículo 44 Fracción I de la Ley de Gobierno Municipal del Estado de Nuevo León, la Lic. Ana Iza Oliveira Treviño, Presidenta Municipal y el R. Ayuntamiento Municipal integrado por:

- |   |                              |
|---|------------------------------|
| Lic. Rolando Hernández Flores               | Síndico Primero Propietario  |
| C. Daniel Reséndez Villarreal               | Primer Regidor Propietario   |
| C. Profa. y Lic. Bertha Alicia Garza García | Segunda Regidora Propietaria |
| C. José Omar Flores Sánchez                 | Tercer Regidor Propietario   |
| C. María Julia Pérez Landa                  | Cuarta Regidora Propietaria  |
| C. José Armando Gutiérrez Galván            | Quinto Regidor Propietario   |
| C. Esmeralda Abrego López                   | Sexta Regidora Propietaria   |

*Daniel Hernández*  
*Bertha Alicia Garza*

Para celebrar la Sesión Ordinaria Acta No. 23, dando inicio a la sesión la Presidenta Municipal Lic. Ana Iza Oliveira Treviño, bajo el siguiente orden del día:

ORDEN DEL DÍA

1. Lista de asistencia.
2. Lectura y aprobación del Orden del Día.
3. Lectura del Acta anterior.
4. Lectura y aprobación del Segundo Trimestre correspondiente del 01 de abril al 30 de junio de 2025.
5. Asuntos Generales.

*Ana Iza Oliveira Treviño*  
*Esmeralda Abrego López*

Procediéndose inmediatamente al desahogo del orden del día de la siguiente manera:

**PUNTO NÚMERO UNO: LISTA DE ASISTENCIA.** La Secretaria de Ayuntamiento C. Dora Iris Molina Franco, tomó lista de asistencia. Encontrándose la mayoría de los integrantes de este cabildo presentes, por lo tanto, se tiene constituido el Quórum de Ley para llevar a cabo la sesión y con fuerza legal los acuerdos que en ésta se tomen.

**PUNTO NÚMERO DOS: LECTURA Y APROBACIÓN DEL ORDEN DEL DÍA.** Estando la totalidad del R. Ayuntamiento presente, la Alcaldesa Lic. Ana Iza Oliveira Treviño, procedió a dar Lectura al Orden del Día, mismo que puso a consideración del R. Ayuntamiento, SIENDO APROBADO POR UNANIMIDAD.

*Ma. Julia Pérez Landa*  
*Esmeralda Abrego López*





SESIÓN EXTRAORDINARIA  
DEL REPUBLICANO AYUNTAMIENTO  
DE PARÁS, NUEVO LEÓN  
ACTA No. 23



PARÁS N.L.  
Administración 2021-2024  
Municipio de Parás, Nuevo León

PRESIDENCIA MUNICIPAL  
PARÁS, N.L.

PUNTO NÚMERO TRES: LECTURA DEL ACTA ANTERIOR. La Alcaldesa, solicitó al R. Ayuntamiento la DISPENSA DE LA LECTURA DEL ACTA ANTERIOR, estando de acuerdo los Regidores y Síndico presentes, SIENDO APROBADO POR UNANIMIDAD.

PUNTO NÚMERO CUATRO: LECTURA Y APROBACIÓN DEL SEGUNDO TRIMESTRE CORRESPONDIENTE DEL 01 DE ABRIL AL 30 DE JUNIO DE 2025. La Alcaldesa pidió a la Tesorera Municipal, C.P. Xóchil Erendida Sáenz Molina, procediera a dar lectura al trimestre:

MUNICIPIO DE PARÁS NUEVO LEÓN  
ESTADO DE SITUACION FINANCIERA DEL 01 DE ABRIL AL 30 JUNIO DE DEL 2025

ACTIVO	2024	2025	2024	2025
<b>ACTIVO CIRCULANTE</b>			<b>ACTIVO CIRCULANTE</b>	
EFECTIVO Y EQUIVALENTES	22,946,800	21,362,793.280	EFECTIVO POR PAGAR A CORTO PLAZO	13,404,232
DERECHOS A RECIBIR EFECTIVO O EQUIVALENTES	482,789	621,076.220	OTROS DERECHOS POR PAGAR A CORTO PLAZO	5813,130
DERECHOS A RECIBIR EFECTIVO O EQUIVALENTES	36.00	36.00	POR PAGAR A CORTO PLAZO DE LA DEUDA POR FISCAL	90.00
INVENTARIOS	13,850.00	913,950.00	PRECIOS Y VALORES A CORTO PLAZO	90.00
ALMACENES	90.00	90.00	PAGOS Y VALORES A CORTO PLAZO	90.00
RESERVA PARA PERDIDA O DEBEJUNO DE OTROS ACTIVOS CIRCULANTES	90.00	90.00	PAGOS Y VALORES DE EJERCICIOS EN GARANTIA Y/O PROVISIONES A CORTO PLAZO	90.00
<b>Total de Activos Circulantes</b>	<b>23,519,535.00</b>	<b>23,780,816</b>	<b>Total de Pasivos Circulantes</b>	<b>214,217,362</b>
<b>ACTIVO NO CIRCULANTE</b>			<b>ACTIVO NO CIRCULANTE</b>	
INVERSIONES FINANCIERAS A LARGO PLAZO	90.00	90.00	DEUDA POR PAGAR A LARGO PLAZO	91,000.00
DERECHOS A RECIBIR EFECTIVO O EQUIVALENTES A	90.00	90.00	DOCUMENTOS POR PAGAR A LARGO PLAZO	90.00
BENEFICIOS, INFRAESTRUCTURA Y BIENES MUEBLES	22,000,817	71,899,128	DEUDA PUBLICA A LARGO PLAZO	90.00
ACTIVOS FINANCIEROS	3,958,397	2,787,108	PAGOS Y VALORES A LARGO PLAZO	90.00
DEPRECIACION, DEBEJUNO Y AJUSTACION	1,599,111	1,866,151	PAGOS Y VALORES DE EJERCICIOS EN GARANTIA Y/O PROVISIONES A LARGO PLAZO	90.00
ACTIVOS DIFERIDOS	90.00	90.00	<b>Total de Pasivos No Circulantes</b>	<b>91,090.00</b>
RESERVA PARA PERDIDA O DEBEJUNO DE OTROS ACTIVOS NO CIRCULANTES	90.00	90.00	<b>Total del Pasivo</b>	<b>214,307,362</b>
<b>Total de Activos No Circulantes</b>	<b>29,148,322</b>	<b>77,686,326</b>	<b>REACCIÓN PÚBLICA/PATRIMONIO</b>	
<b>Total del Activo</b>	<b>52,667,857</b>	<b>101,467,142</b>	<b>REACCIÓN PÚBLICA/PATRIMONIO CONTABILIZADO</b>	603,963.00
			AFOROS	90.00
			DOACIONES DE CAPITAL	90.00
			ACTUALIZACIÓN DE LA REACCIÓN PÚBLICA/PATRIMONIO	603,963.00
			<b>REACCIÓN PÚBLICA - PATRIMONIO ORDENADO</b>	109,838,942
			RESULTADO DEL EJERCICIO ANTERIOR	26,948,444
			RESULTADO DE EJERCICIOS ANTERIORES	70,811,899
			RESERVAS	90.00
			RESERVAS	90.00
			REPARACIONES DE RESULTADOS DE EJERCICIOS	62,331,698.00
			<b>EXERCICIO O INTERVENCIÓN EN LA ADMINISTRACIÓN DE LA REACCIÓN PÚBLICA/PATRIMONIO</b>	
			RESULTADO POR FUSIÓN Y HOMERÍA	90.00
			RESULTADO POR TENENCIA DE ACTIVOS	90.00
			<b>Total Hacienda Pública/ Patrimonio</b>	
				610,433,605
			<b>Total Pasivo y Hacienda Pública/ Patrimonio</b>	<b>824,667,181</b>
				824,667,181

UC. ANA LIZA OLIVERA BEVIÑO  
L.A.C. PRESIDENTE MUNICIPAL

UC. ROLANDO HERNÁNDEZ FLORES  
E.C. SÍNDICO PRIMERO

C.P. XÓCHIL ERENDIDA SÁENZ MOLINA  
L.A.C. TESORERA MUNICIPAL

La Alcaldesa preguntó a Regidores y Síndico si están de acuerdo con el trimestre al que se dio lectura, para así enviarlo a su debida publicación, a lo que respondieron que sí, SIENDO APROBADO POR UNANIMIDAD.



Calle Zaragoza y 5 de Mayo s/n Colonia Centro,  
65450 Parás, Nuevo León / Tel: 6929950245 y 48  
presidenciaparas2021.2024@gmail.com



PRESIDENCIA MUNICIPAL  
PARÁS, N.L.

SESIÓN EXTRAORDINARIA  
DEL REPUBLICANO AYUNTAMIENTO  
DE PARÁS, NUEVO LEÓN  
ACTA No. 23



PARÁS N.L.  
ADMINISTRACIÓN 2024-2027  
TRABAJANDO POR PARÁS Y SU ZONA

**PUNTO NÚMERO CINCO: ASUNTOS GENERALES.** La Alcaldesa preguntó a los presentes si tenían algún otro asunto a tratar, a lo que respondieron que no.

Sin otro asunto que tratar, siendo las 11:20 horas del día 25-veinticinco del mes de julio del 2025-dos mil veinticinco, la Alcaldesa, dio por terminada la sesión.

Lic. Ana Iza Oliveira Treviño  
Presidenta Municipal



PRESIDENCIA  
MUNICIPAL  
Admón. 2024-2027  
Parás, N.L.

C. Dora Iris Molina Franco  
Secretaria del R. Ayuntamiento

Lic. Rolando Hernández Flores  
Síndico Primero Propietario

C. Daniel Reséndez Villarreal  
Primer Regidor Propietario

Profa. y Lic. Bertha Alicia Garza García  
Segunda Regidora Propietaria

C. José Omar Flores Sánchez  
Tercer Regidor Propietario

C. María Julia Pérez Landa  
Cuarta Regidora Propietaria

C. José Armando Gutiérrez Galván  
Quinto Regidor Propietario

C. Esmeralda Abrego López  
Sexta Regidora Propietaria



# **I.-INFORMACION CONTABLE**

MUNICIPIO DE PARÁS NUEVO LEÓN  
 Estado de Actividades  
 Del 1 de Enero al 30 de Junio de 2025  
 (Cifras en Pesos)

Concepto	2025	2024
<b>INGRESOS Y OTROS BENEFICIOS</b>		
<b>Ingresos de Gestión</b>	<b>531,997</b>	<b>1,654,326</b>
Impuestos	430,845	1,213,999
Cuotas y Aportaciones de Seguridad Social	0	0
Contribuciones de Mejoras	0	0
Derechos	36,633	37,324
Productos	1,019	4,003
Aprovechamientos	57,500	399,000
Ingresos por Venta de Bienes y Prestación de Servicios	0	0
<b>Participaciones, Aportaciones, Convenios, Incentivos Derivados de la Colaboración Fiscal, Fondos Distintos de Aportaciones, Transferencias, Asignaciones, Subsidios y Subvenciones, y Pensiones y Jubilaciones</b>	<b>24,763,451</b>	<b>44,786,967</b>
Participaciones, Aportaciones, Convenios, Incentivos Derivados de la Colaboración Fiscal y Fondos Distintos de Aportaciones	24,763,451	44,786,967
Transferencias, Asignaciones, Subsidios y Subvenciones, y Pensiones y Jubilaciones	0	0
<b>Otros Ingresos y Beneficios</b>	<b>31,572,039</b>	<b>689,468</b>
Ingresos Financieros	1,436	3,188
Incremento por Variación de Inventarios	0	0
Disminución del Exceso de Estimaciones por Pérdida o Detenro u Obsolescencia	0	0
Disminución del Exceso de Provisiones	0	0
Otros Ingresos y Beneficios Varios	31,570,603	686,280
<b>Total de Ingresos y Otros Beneficios</b>	<b>56,867,486</b>	<b>47,130,760</b>
<b>GASTOS Y OTRAS PÉRDIDAS</b>		
<b>Gastos de Funcionamiento</b>	<b>17,350,605</b>	<b>36,079,706</b>
Servicios Personales	6,556,763	15,090,064
Materiales y Suministros	4,776,842	8,616,350
Servicios Generales	6,017,000	12,373,292
<b>Transferencias, Asignaciones, Subsidios y Otros Ayudas</b>	<b>2,530,438</b>	<b>8,592,693</b>
Transferencias Internas y Asignaciones al Sector Público	0	0
Transferencias al Resto del Sector Público	0	0
Subsidios y Subvenciones	97,836	3,343,715
Ayudas Sociales	2,432,601	5,248,978
Pensiones y Jubilaciones	0	0
Transferencias a Fideicomisos, Mandatos y Contratos Análogos	0	0
Transferencias a la Seguridad Social	0	0
Donativos	0	0
Transferencias al Exterior	0	0
<b>Participaciones y Aportaciones</b>	<b>0</b>	<b>0</b>
Participaciones	0	0
Aportaciones	0	0
Convenios	0	0
<b>Intereses, Comisiones y Otros Gastos de la Deuda Pública</b>	<b>0</b>	<b>0</b>
Intereses de la Deuda Pública	0	0
Comisiones de la Deuda Pública	0	0
Gastos de la Deuda Pública	0	0
Costo por Coberturas	0	0
Apoyos Financieros	0	0
<b>Otros Gastos y Pérdidas Extraordinarias</b>	<b>0</b>	<b>3,521,918</b>
Estimaciones, Depreciaciones, Detenros, Obsolescencia y Amortizaciones	0	3,521,918
Provisiones	0	0
Disminución de Inventarios	0	0
Otros Gastos	0	0
<b>Inversión Pública</b>	<b>0</b>	<b>0</b>
Inversión Pública no Capitalizable	0	0
<b>Total de Gastos y Otras Pérdidas</b>	<b>19,881,043</b>	<b>48,194,317</b>
<b>Resultados del Ejercicio (Ahorro/Desahorro)</b>	<b>36,986,444</b>	<b>-1,063,557</b>

Bajo protesta de decir verdad declaramos que los Estados Financieros y sus notas, son razonablemente correctos y son responsabilidad del emisor



ANA IZA OLIVEIRA TREVIÑO  
 PRESIDENTE MUNICIPAL

PRESIDENCIA  
 MUNICIPAL  
 Admón 2024-2027  
 Pará, N. L.

C. ROLANDO HERNÁNDEZ ALDRES  
 SINDICO



SINDICO PRIMERO  
 DEL R. AYUNTAMIENTO  
 Admón 2024-2027  
 Pará, N. L.

C.P. KOCHIL MENDOZA SAENZ MOLINA  
 TESORERO MUNICIPAL



TESORERIA  
 MUNICIPAL  
 Admón 2024-2027  
 Pará, N. L.

MUNICIPIO DE PARÁS NUEVO LEON  
Estado de Situación Financiera  
Al 30 de Junio de 2025  
(Cifras en Pesos)

Concepto	2024	2025	2024	Concepto	2025	2024
<b>ACTIVO</b>				<b>PASIVO</b>		
<b>Activo Circulante</b>				<b>Activo Circulante</b>		
Efectivo y Equivalentes	32,698,903	0	5,562,579	Cuentas por Pagar a Corto Plazo	13,404,232	9,005,496
Derechos a Recibir Efectivo o Equivalentes	182,789	0	211,789	Documentos por Pagar a Corto Plazo	813,130	0
Derechos a Recibir Bienes o Servicios	0	0	0	Porción a Corto Plazo de la Deuda Pública a Largo Plazo	0	0
Inventarios	13,950	0	13,950	Títulos y Valores a Corto Plazo	0	0
Almacenes	0	0	0	Pasivos Diferidos a Corto Plazo	0	0
Estimación por Perdida o Deterioro de Activos Circulantes	0	0	0	Fondos y Bienes de Terceros en Garantía y/o Administración a Corto Plazo	0	0
Otros Activos Circulantes	0	0	0	Provisiones a Corto Plazo	0	0
<b>Total de Activos Circulantes</b>	<b>33,193,642</b>	<b>0</b>	<b>5,788,319</b>	Otros Pasivos a Corto Plazo	0	0
<b>Activo No Circulante</b>				<b>Total de Pasivos Circulantes</b>	<b>14,217,362</b>	<b>9,005,496</b>
Inversiones Financieras a Largo Plazo	0	0	0	<b>Pasivo No Circulante</b>		
Derechos a Recibir Efectivo o Equivalentes a Largo Plazo	0	0	0	Cuentas por Pagar a Largo Plazo	1,000	1,000
Bienes Inmuebles, Infraestructura y Construcciones en Proceso	85,500,817	85,500,817	71,899,120	Documentos por Pagar a Largo Plazo	0	0
Bienes Muebles	3,956,397	3,956,397	2,787,108	Deuda Pública a Largo Plazo	0	0
Activos Intangibles	0	0	0	Pasivos Diferidos a Largo Plazo	0	0
Depreciación, Deterioro y Amortización Acumulada de Bienes	1,999,111	1,999,111	1,999,111	Fondos y Bienes de Terceros en Garantía y/o en Administración a Largo Plazo	0	0
Activos Diferidos	0	0	0	Provisiones a Largo Plazo	0	0
Estimación por Perdida o Deterioro de Activos no Circulantes	0	0	0	<b>Total de Pasivos No Circulantes</b>	<b>1,000</b>	<b>1,000</b>
Otros Activos no Circulantes	0	0	0	<b>Total del Pasivo</b>	<b>14,218,362</b>	<b>9,006,496</b>
<b>Total de Activos No Circulantes</b>	<b>91,458,325</b>	<b>91,458,325</b>	<b>76,665,339</b>	<b>HACIENDA PÚBLICA/PATRIMONIO</b>		
<b>Total del Activo</b>	<b>124,651,967</b>	<b>91,458,325</b>	<b>82,453,657</b>	Hacienda Pública/Patrimonio Contribuido	603,563	603,563
				Aportaciones	0	0
				Donaciones de Capital	0	0
				Actualización de la Hacienda Pública (Patrimonio)	603,563	603,563
				<b>Hacienda Pública/Patrimonio Generado</b>	<b>109,830,042</b>	<b>72,843,598</b>
				Resultados del Ejercicio (Alzorro/Desahorro)	36,886,444	-1,063,557
				Resultados de Ejercicios Anteriores	70,511,899	71,575,456
				Reservas	0	0
				Reservas	0	0
				Rectificaciones de Resultados de Ejercicios Anteriores	2,331,699	2,331,699
				<b>Exceso o Insuficiencia en la Actualización de la Hacienda Pública/Patrimonio</b>	<b>0</b>	<b>0</b>
				Resultado por Posición Monetaria	0	0
				Resultado por Tenencia de Activos no Monetarios	0	0
				<b>Total Hacienda Pública/Patrimonio</b>	<b>110,433,605</b>	<b>73,447,161</b>
				<b>Total del Pasivo y Hacienda Pública (Patrimonio)</b>	<b>124,651,967</b>	<b>82,453,657</b>

Bajo protesta de decir verdad declaramos que los Estados Financieros y sus notas, son razonablemente correctos y son responsabilidad del emisor

*Amaloluenat*  
LIC. ANA IZA OLIVEIRA TREVINO  
LA C. PRESIDENTE MUNICIPAL



PRESIDENCIA MUNICIPAL  
Admón. 2024-2027

*El C. SINDICO PRIMERO*  
LIC. ROLANDO HERNANDEZ FLORES  
EL C. SINDICO PRIMERO



SINDICO PRIMERO DEL R. AYUNTAMIENTO Admón. 2024-2027 Parás, N.L.



*LA C. TESORERO MUNICIPAL*  
C.P. KOCHIL ERENIDA SAENZ MORALES  
LA C. TESORERO MUNICIPAL  
TESORERIA MUNICIPAL Admón. 2024-2027 Parás, N.L.

**MUNICIPIO DE PARAS**  
**Estado de Cambios en la Situación Financiera**  
**Del 1 de Enero al 30 de Junio de 2025**  
**(Cifras en Pesos)**

Concepto	Origen	Aplicación
<b>ACTIVO</b>	<b>29,000</b>	<b>42,227,310</b>
<b>Activo Circulante</b>	<b>29,000</b>	<b>27,434,324</b>
Efectivo y Equivalentes	0	27,434,324
Derechos a Recibir Efectivo o Equivalentes	29,000	0
Derechos a Recibir Bienes o Servicios	0	0
Inventarios	0	0
Almacenes	0	0
Estimación por Pérdida o Deterioro de Activos Circulantes	0	0
Otros Activos Circulantes	0	0
<b>Activo No Circulante</b>	<b>0</b>	<b>14,792,986</b>
Inversiones Financieras a Largo Plazo	0	0
Derechos a Recibir Efectivo o Equivalentes a Largo Plazo	0	0
Bienes Inmuebles, Infraestructura y Construcciones en Proceso	0	13,601,697
Bienes Muebles	0	1,191,289
Activos Intangibles	0	0
Depreciación, Deterioro y Amortización Acumulada de Bienes	0	0
Activos Diferidos	0	0
Estimación por Pérdida o Deterioro de Activos no Circulantes	0	0
Otros Activos no Circulantes	0	0
<b>PASIVO</b>	<b>5,211,866</b>	<b>0</b>
<b>Pasivo Circulante</b>	<b>5,211,866</b>	<b>0</b>
Cuentas por Pagar a Corto Plazo	4,398,736	0
Documentos por Pagar a Corto Plazo	813,130	0
Porción a Corto Plazo de la Deuda Pública a Largo Plazo	0	0
Títulos y Valores a Corto Plazo	0	0
Pasivos Diferidos a Corto Plazo	0	0
Fondos y Bienes de Terceros en Garantía y/o Administración a Corto Plazo	0	0
Provisiones a Corto Plazo	0	0
Otros Pasivos a Corto Plazo	0	0
<b>Pasivo No Circulante</b>	<b>0</b>	<b>0</b>
Cuentas por Pagar a Largo Plazo	0	0
Documentos por Pagar a Largo Plazo	0	0
Deuda Pública a Largo Plazo	0	0
Pasivos Diferidos a Largo Plazo	0	0
Fondos y Bienes de Terceros en Garantía y/o en Administración a Largo Plazo	0	0
Provisiones a Largo Plazo	0	0
<b>HACIENDA PÚBLICA/PATRIMONIO</b>	<b>38,050,000</b>	<b>1,063,557</b>
<b>Hacienda Pública/Patrimonio Contribuido</b>	<b>0</b>	<b>0</b>
Aportaciones	0	0
Donaciones de Capital	0	0
Actualización de la Hacienda Pública/Patrimonio	0	0
<b>Hacienda Pública/Patrimonio Generado</b>	<b>38,050,000</b>	<b>1,063,557</b>
Resultados del Ejercicio (Ahorro/Desahorro)	38,050,000	0
Resultados de Ejercicios Anteriores	0	1,063,557
Revalúos	0	0
Reservas	0	0
Rectificaciones de Resultados de Ejercicios Anteriores	0	0
<b>Exceso o Insuficiencia en la Actualización de la Hacienda Pública/Patrimonio</b>	<b>0</b>	<b>0</b>
Resultado por Posición Monetaria	0	0
Resultado por Tenencia de Activos no Monetarios	0	0

Basados en la información y la verdad declaramos que los Estados Financieros y sus notas, son razonablemente correctos y de responsabilidad del emisor.



**PRESIDENCIA MUNICIPAL**  
**Admón 2024-2027**  
**Parás, N.L.**

*Rolando Hernandez Flores*  
**LIC. ROLANDO HERNANDEZ FLORES**  
**SINDICO MUNICIPAL**



**SINDICO PRIMERO**  
**DEL R. AYUNTAMIENTO**  
**Admón. 2024-2027**  
**Parás, N.L.**

*Xochil Erendida Saenz Molina*  
**C.P. XOCHIL ERENDIDA SAENZ MOLINA**  
**TESORERO MUNICIPAL**



**TESORERIA MUNICIPAL**  
**Admón 2024-2027**  
**Parás, N.L.**

MUNICIPIO DE PARAS NUEVO LEON  
Estado Analítico del Activo  
Del 1 de Enero al 30 de Junio de 2025  
(Cifras en Pesos)

Concepto	Saldo Inicial	Cargos del Período	Abonos del Período	Saldo Final	Variación del Período
<b>ACTIVO</b>	<b>82,453,657</b>	<b>138,935,195</b>	<b>96,736,885</b>	<b>124,651,967</b>	<b>42,198,310</b>
<b>Activo Circulante</b>	<b>5,788,319</b>	<b>124,142,209</b>	<b>96,736,885</b>	<b>33,193,642</b>	<b>27,405,324</b>
Efectivo y Equivalentes	5,562,579	98,810,325	71,376,002	32,996,903	27,434,324
Derechos a Recibir Efectivo o Equivalentes	211,789	25,331,884	25,360,884	182,789	-29,000
Derechos a Recibir Bienes o Servicios	0	0	0	0	0
Inventarios	13,950	0	0	13,950	0
Almacenes	0	0	0	0	0
Estimación por Pérdida o Detenoro de Activos Circulantes	0	0	0	0	0
Otros Activos Circulantes	0	0	0	0	0
<b>Activo No Circulante</b>	<b>76,665,339</b>	<b>14,792,986</b>	<b>0</b>	<b>91,458,325</b>	<b>14,792,986</b>
Inversiones Financieras a Largo Plazo	0	0	0	0	0
Derechos a Recibir Efectivo o Equivalentes a Largo Plazo	0	0	0	0	0
Bienes Inmuebles, Infraestructura y Construcciones en Proceso	71,899,120	13,601,697	0	85,500,817	13,601,697
Bienes Muebles	2,767,108	1,191,289	0	3,958,397	1,191,289
Activos Intangibles	0	0	0	0	0
Depreciación, Detenoro y Amortización Acumulada de Bienes	1,999,111	0	0	1,999,111	0
Activos Difendos	0	0	0	0	0
Estimación por Pérdida o Detenoro de Activos no Circulantes	0	0	0	0	0
Otros Activos no Circulantes	0	0	0	0	0

Bajo protesta de decir verdad declaramos que los Estados Financieros y sus notas, son razonablemente correctos y son responsabilidad del emisor

*Ana Oliveira Trevino*  
LIC. ANA IZA OLIVEIRA TREVINO  
PRESIDENTE MUNICIPAL

*Rolando Hernandez Flores*  
LIC. ROLANDO HERNANDEZ FLORES  
SINDICO PRIMERO

*C. P. Xochil Erendida Saenz Molina*  
C. P. XOCHIL ERENDIDA SAENZ MOLINA  
TESORERA MUNICIPAL



PRESIDENCIA  
MUNICIPAL  
Admón 2024-2027  
Parás N.L.



SINDICO PRIMERO  
DEL R. AYUNTAMIENTO  
Admón. 2024-2027  
Parás, N.L.



TESORERIA  
MUNICIPAL  
Admón 2024-2027  
Parás N.L.

**MUNICIPIO DE PARAS NUEVO LEON**  
**Estado Analítico de la Deuda y Otros Pasivos**  
**Del 1 de Enero al 30 de Junio de 2025**

(Cifras en Pesos)

Denominación de las Deudas	Moneda de Contratación	Institución o País Acreedor	Saldo Inicial del Periodo	Saldo Final del Periodo
<b>DEUDA PÚBLICA</b>				
<b>Corto Plazo</b>				
<b>Deuda Interna</b>			0	0
Instituciones de Crédito	Peso	México	0	0
Títulos y Valores	Peso	México	0	0
Arrendamientos Financieros	Peso	México	0	0
<b>Deuda Externa</b>			0	0
Organismos Financieros Internacionales	Peso	México	0	0
Deuda Bilateral	Peso	México	0	0
Títulos y Valores	Peso	México	0	0
Arrendamientos Financieros	Peso	México	0	0
<b>Subtotal de Deuda Pública a Corto Plazo</b>			<b>0</b>	<b>0</b>
<b>Largo Plazo</b>				
<b>Deuda Interna</b>			0	0
Instituciones de Crédito	Peso	México	0	0
Títulos y Valores	Peso	México	0	0
Arrendamientos Financieros	Peso	México	0	0
<b>Deuda Externa</b>			0	0
Organismos Financieros Internacionales	Peso	México	0	0
Deuda Bilateral	Peso	México	0	0
Títulos y Valores	Peso	México	0	0
Arrendamientos Financieros	Peso	México	0	0
<b>Subtotal de Deuda Pública a Largo Plazo</b>			<b>0</b>	<b>0</b>
<b>Total de Otros Pasivos</b>	Peso	México	<b>9,006,496</b>	<b>14,218,362</b>
<b>Total de Deuda Pública y Otros Pasivos</b>			<b>9,006,496</b>	<b>14,218,362</b>

Bajo protesta de decir verdad declaramos que los Estados Financieros y sus notas, son razonablemente correctos y son responsabilidad del emisor.

  
**LIC. ANA IZA OLIVEIRA TREVIÑO**  
**PRESIDENTE MUNICIPAL**

  
**C. ROLANDO HERNANDEZ FLORES**  
**SINDICO PRIMERO**

  
**C.P. XOCHIL ERENDIDA SAÉNZ MOLINA**  
**TESORERO MUNICIPAL**

  
**PRESIDENCIA MUNICIPAL**  
**Admón 2024-2027**  
**Parás, N.L.**

  
**SINDICO PRIMERO**  
**DEL R. AYUNTAMIENTO**  
**Admón. 2024-2027**  
**Parás, N.L.**

  
**TESORERIA MUNICIPAL**  
**Admón 2024-2027**  
**Parás N.L.**

**MUNICIPIO DE PARAS NUEVO LEON**  
**Estado de Variación en la Hacienda Pública**  
**Del 1 de Enero al 30 de Junio de 2025**  
**(Cifras en Pesos)**

Concepto	Hacienda Pública / Patrimonio Contribuido	Hacienda Pública / Patrimonio Generado de Ejercicios Anteriores	Hacienda Pública / Patrimonio Generado del Ejercicio	Exceso o Insuficiencia en la Actualización de la Hacienda Pública / Patrimonio	TOTAL
<b>Hacienda Pública/ Patrimonio Contribuido Neto de 2024</b>	<b>603,563</b>				<b>603,563</b>
Aportaciones	0	0	0	0	0
Donaciones de Capital	0	0	0	0	0
Actualización de la Hacienda Pública/Patrimonio	603,563	0	0	0	603,563
<b>Hacienda Pública/Patrimonio Generado Neto de 2024</b>		<b>73,907,155</b>	<b>-1,063,557</b>		<b>72,843,598</b>
Resultados del Ejercicio (Ahorro/Desahorro)	0	0	1,063,557	0	-1,063,557
Resultados de Ejercicios Anteriores	0	71,575,456	0	0	71,575,456
Revalúos	0	0	0	0	0
Reservas	0	0	0	0	0
Rectificaciones de Resultados de Ejercicios Anteriores	0	2,331,699	0	0	2,331,699
<b>Exceso o Insuficiencia en la Actualización de la Hacienda Pública/Patrimonio Neto de 2024</b>				<b>0</b>	<b>0</b>
Resultado por Posición Monetaria	0	0	0	0	0
Resultado por Tenencia de Activos no Monetarios	0	0	0	0	0
<b>Hacienda Pública/Patrimonio Neto Final de 2024</b>	<b>603,563</b>	<b>73,907,155</b>	<b>-1,063,557</b>	<b>0</b>	<b>73,447,161</b>
<b>Cambios en la Hacienda Pública/Patrimonio Contribuido Neto de 2025</b>	<b>0</b>				<b>0</b>
Aportaciones	0	0	0	0	0
Donaciones de Capital	0	0	0	0	0
Actualización de la Hacienda Pública/Patrimonio	0	0	0	0	0
<b>Variaciones de la Hacienda Pública/Patrimonio Generado Neto de 2025</b>		<b>-1,063,557</b>	<b>36,050,000</b>		<b>36,986,444</b>
Resultados del Ejercicio (Ahorro/Desahorro)	0	0	36,986,444	0	36,986,444
Resultados de Ejercicios Anteriores	0	-1,063,557	1,063,557	0	0
Revalúos	0	0	0	0	0
Reservas	0	0	0	0	0
Rectificaciones de Resultados de Ejercicios Anteriores	0	0	0	0	0
<b>Cambios en el Exceso o Insuficiencia en la Actualización de la Hacienda Pública/Patrimonio Neto de 2025</b>				<b>0</b>	<b>0</b>
Resultado por Posición Monetaria	0	0	0	0	0
Resultado por Tenencia de Activos no Monetarios	0	0	0	0	0
<b>Hacienda Pública/Patrimonio Neto Final de 2025</b>	<b>603,563</b>	<b>72,843,598</b>	<b>36,986,444</b>	<b>0</b>	<b>110,433,605</b>

Bajo protesta de decir verdad declaramos que los Estados Financieros y sus notas, son razonablemente correctos y son responsabilidad del emisor.

  
 LIC. ANA IZA OLIVEIRA TREVINO  
 PRESIDENTA MUNICIPAL



PRESIDENCIA  
 MUNICIPAL  
 Admón 2024-2027  
 Parás, N.L.

  
 C. ROLANDO HERNANDEZ FLORES  
 SINDICO PRIMERO



SINDICO PRIMERO  
 DEL R. AYUNTAMIENTO  
 Admón. 2024-2027  
 Parás, N.L.

  
 C.P. XÓCHIL ERENDIDA SAENZ MOLINA  
 TESORERA MUNICIPAL



TESORERÍA  
 MUNICIPAL  
 Admón 2024-2027  
 Parás, N.L.

MUNICIPIO DE PARAS NUEVO LEON  
 Estado de Flujos de Efectivo  
 Del 1 de Enero al 30 de Junio de 2025  
 (Cifras en Pesos)

Concepto	2025	2024
<b>Flujos de Efectivo de las Actividades de Operación</b>		
<b>Origen</b>	<b>62,108,362</b>	<b>49,316,716</b>
Impuestos	436,845	1,213,999
Cuotas y Aportaciones de Seguridad Social	0	0
Contribuciones de Mejoras	0	0
Derechos	36,633	37,324
Productos	1,019	4,003
Aprovechamientos	57,500	369,000
Ingresos por Venta de Bienes y Prestación de Servicios	36,436	689,468
Participaciones, Aportaciones, Convenios, Incentivos Derivados de la Colaboración Fiscal y Fondos Distintos de Aportaciones	24,763,451	44,786,967
Transferencias, Asignaciones, Subsidios y Subvenciones, y Pensiones y Jubilaciones	0	0
Otros Origenes de Operación	36,776,469	2,215,956
<b>Aplicación</b>	<b>19,881,043</b>	<b>44,672,399</b>
Servicios Personales	6,556,763	15,090,064
Materiales y Suministros	4,776,842	8,616,350
Servicios Generales	6,017,000	12,373,292
Transferencias Internas y Asignaciones al Sector Público	0	0
Transferencias al Resto del Sector Público	0	0
Subsidios y Subvenciones	97,836	3,343,715
Ayudas Sociales	2,432,601	5,248,978
Pensionamientos y Jubilaciones	0	0
Transferencias a Fideicomisos, Mandatos y Contratos Análogos	0	0
Transferencias a la Seguridad Social	0	0
Donativos	0	0
Participaciones	0	0
Aportaciones	0	0
Convenios	0	0
Otras Aplicaciones de Operación	0	0
<b>Flujos Netos de Efectivo por Actividades de Operación</b>	<b>42,227,310</b>	<b>4,644,317</b>
<b>Flujos de Efectivo de las Actividades de Inversión</b>		
<b>Origen</b>	<b>0</b>	<b>0</b>
Bienes Inmuebles, Infraestructura y Construcciones en Proceso	0	0
Bienes Muebles	0	0
Otros Origenes de Inversión	0	0
<b>Aplicación</b>	<b>14,792,986</b>	<b>5,162,834</b>
Bienes Inmuebles, Infraestructura y Construcciones en Proceso	13,601,697	4,498,855
Bienes Muebles	1,191,289	663,979
Otras Aplicaciones de Inversión	0	0
<b>Flujos Netos de Efectivo por Actividades de Inversión</b>	<b>-14,792,986</b>	<b>-5,162,834</b>
<b>Flujos de Efectivo de las Actividades de Financiamiento</b>		
<b>Origen</b>	<b>0</b>	<b>0</b>
Endeudamiento Neto	0	0
Interno	0	0
Externo	0	0
Otros Origenes de Financiamiento	0	0
<b>Aplicación</b>	<b>0</b>	<b>0</b>
Servicios de la Deuda	0	0
Interno	0	0
Externo	0	0
Otras Aplicaciones de Financiamiento	0	0
<b>Flujos Netos de Efectivo por Actividades de Financiamiento</b>	<b>0</b>	<b>0</b>
<b>Incremento/Disminución Neta en el Efectivo y Equivalentes al Efectivo</b>	<b>27,434,324</b>	<b>-518,517</b>
<b>Efectivo y Equivalentes al Efectivo al Inicio del Ejercicio</b>	<b>5,562,579</b>	<b>6,081,096</b>
<b>Efectivo y Equivalentes al Efectivo al Final del Ejercicio</b>	<b>32,996,903</b>	<b>5,562,579</b>

Bajo protesta de decir verdad declaramos que los Estados Financieros y sus notas, son razonablemente correctos y son responsabilidad del emisor.

*Amaduluenor*  
 LIC. ANA IZA OLIVEIRA TREVINO  
 PRESIDENTE MUNICIPAL



PRESIDENCIA  
 MUNICIPAL  
 Admón 2024-2027  
 Parás N L

*Rolando H*  
 LIC. ROLANDO HERNANDEZ  
 SINDICO PRIMERO



SINDICO PRIMERO  
 DEL R. AYUNTAMIENTO  
 Admón. 2024-2027  
 Parás, N L

*Xochil Erendida*  
 C.P. XOCHIL ERENDIDA SAAZ MOLINA  
 TESORERO MUNICIPAL  
 TESORERIA  
 MUNICIPAL  
 Admón 2024-2027  
 Parás N L



**MUNICIPIO DE PARAS NUEVO LEON**  
**Informe sobre Pasivos Contingentes**  
**Del 1 de Enero al 30 de Junio de 2025**  
**(Cifras en Pesos)**

En cumplimiento a lo dispuesto en los artículos 46, Fracción I, Inciso f) y 52 de la Ley General de Contabilidad Gubernamental y de conformidad con lo establecido en el Capítulo VII, Numeral II, Inciso h) del Manual de Contabilidad Gubernamental emitido por el CONAC, el Ente Público informa lo siguiente

Cuenta	Concepto	Importe
<b>TOTAL</b>		

Bajo protesta de decir verdad declaramos que los Estados Financieros y sus notas, son razonablemente correctos y son responsabilidad del emisor.

  
**LIC. ANA IZA OLIVEIRA TREVIÑO**

**PRESIDENTE MUNICIPAL**



**PRESIDENCIA MUNICIPAL**  
**Admón 2024-2027**  
**Parás N L**

  
**LIC. ROLANDO HERNANDEZ FLORES**

**SINDICO PRIMERO**



**SINDICO PRIMERO DEL R. AYUNTAMIENTO**  
**Admón. 2024-2027**  
**Parás N L**

  
**C.P. KOCHIL ERENDIDA SAENZ MOLINA**

**TESORERO MUNICIPAL**



**TESORERIA MUNICIPAL**  
**Admón 2024-2027**  
**Parás N L**

**MUNICIPIO DE PARAS NUEVO LEON**  
**Conciliación entre los Ingresos Presupuestarios y Contables**  
**Correspondiente del 1 de Enero al 30 de Junio de 2025**  
 (Cifras en pesos)

<b>1. Total de Ingresos Presupuestarios</b>	<b>25,331,884</b>
<b>2. Más Ingresos Contables No Presupuestarios</b>	<b>31,535,603</b>
2.1 Ingresos Financieros	0
2.2 Incremento por Variación de Inventarios	0
2.3 Disminución del Exceso de Estimaciones por Pérdida o Deterioro u Obsolescencia	0
2.4 Disminución del Exceso de Provisiones	0
2.5 Otros Ingresos y Beneficios Varios	31,535,603
2.6 Otros Ingresos Contables No Presupuestarios	0
<b>3. Menos Ingresos Presupuestarios No Contables</b>	<b>0</b>
3.1 Aprovechamientos Patrimoniales	0
3.2 Ingresos Derivados de Financiamientos	0
3.3 Otros Ingresos Presupuestarios No Contables	0
<b>4. Total de Ingresos Contables</b>	<b>56,867,486</b>

*Madalena*  
**LIC. ANA IZA OLIVEIRA TREVIÑO**  
 PRESIDENTE MUNICIPAL



PRESIDENCIA  
 MUNICIPAL  
 Admón 2024-2027  
 Parás, N.L.

*Rolando*  
**LIC. ROLANDO HERNANDEZ FLORES**  
 SINDICO PRIMERO



SINDICO PRIMERO  
 DEL R. AYUNTAMIENTO  
 Admón. 2024-2027  
 Parás, N.L.

*SAENZ*  
**C.P. XOCHIL ERENDIDA SAENZ**  
 TESORERO MUNICIPAL



TESORERIA  
 MUNICIPAL  
 Admón 2024-2027  
 Parás, N.L.

**MUNICIPIO DE PARAS NUEVO LEON**  
**Conciliación entre los Egresos Presupuestarios y los Gastos Contables**  
**Correspondiente del 1 de Enero al 30 de Junio de 2025**  
**(Cifras en pesos)**

<b>1. Total de Egresos Presupuestarios</b>	<b>34,674,028</b>
<b>2. Menos Egresos Presupuestarios No Contables</b>	<b>19,229,349</b>
2.1 Materias Primas y Materiales de Producción y Comercialización	0
2.2 Materiales y Suministros	4,436,363
2.3 Mobiliario y Equipo de Administración	108,689
2.4 Mobiliario y Equipo Educativo y Recreativo	0
2.5 Equipo e Instrumental Médico y de Laboratorio	0
2.6 Vehículos y Equipo de Transporte	1,082,600
2.7 Equipo de Defensa y Seguridad	0
2.8 Maquinaria, Otros Equipos y Herramientas	0
2.9 Activos Biológicos	0
2.10 Bienes Inmuebles	0
2.11 Activos Intangibles	0
2.12 Obra Pública en Bienes de Dominio Público	6,422,958
2.13 Obra Pública en Bienes Propios	7,178,739
2.14 Acciones y Participaciones de Capital	0
2.15 Compra de Títulos y Valores	0
2.16 Concesión de Préstamos	0
2.17 Inversiones en Fideicomisos, Mandatos y Otros Análogos	0
2.18 Provisiones para Contingencias y Otras Erogaciones Especiales	0
2.19 Amortización de la Deuda Pública	0
2.20 Adeudos de Ejercicios Fiscales Anteriores (ADEFAS)	0
2.21 Otros Egresos Presupuestales No Contables	0
<b>3. Más Gastos Contables No Presupuestarios</b>	<b>4,776,842</b>
3.1 Estimaciones, Depreciaciones, Deterioros, Obsolescencia y Amortizaciones	0
3.2 Provisiones	0
3.3 Disminución de Inventarios	0
3.4 Otros Gastos	0
3.5 Inversión Pública no Capitalizable	0
3.6 Materiales y Suministros (Consumos)	4,776,842
3.7 Otros Gastos Contables No Presupuestales	0
<b>4. Total de Gasto Contable</b>	<b>20,221,522</b>

  
**LIC. ANA IZA OLIVEIRA TREVIÑO**  
**PRESIDENTE MUNICIPAL**

  
**C. ROLANDO HERNANDEZ FLORES C. P. XOCHIL ERENDIDA SAÉNZ MOLINA**  
**SINDICO PRIMERO**

  
**TESORERO MUNICIPAL**



**PRESIDENCIA  
MUNICIPAL  
Admón 2024-2027  
Parás, N. L.**



**SINDICO PRIMERO  
DEL R. AYUNTAMIENTO  
Admón. 2024-2027  
Parás, N. L.**



**TESORERÍA  
MUNICIPAL  
Admón 2024-2027  
Parás N. L.**

## **II.-REGLAS DE VALIDACION**

**MUNICIPIO DE PARAS NUEVO LEON**

**CAPÍTULO VII**

**DE LOS ESTADOS E INFORMES CONTABLES, PRESUPUESTARIOS, PROGRAMÁTICOS Y DE LOS INDICADORES DE POSTURA**

**REGLAS DE VALIDACIÓN ESTADOS FINANCIEROS**

Reglas de validación del Estados de Actividades (EA)

Reglas de Validación del Estado de Situación Financiera (ESF)

Reglas de validación del Estado de Variación en la Hacienda Pública (EVHP)

Reglas de validación del Estado de Cambios en la Situación Financiera (ECSF)

Reglas de validación del Estado de Flujos de Efectivo (EFE)

Reglas de validación del Estado Analítico del Activo (EAA)

Reglas de validación del Estado Analítico de la Deuda y Otros Pasivos (EADOP)

Reglas de validación del Estado Analítico de Ingresos

Reglas de validación del Estado analítico del Ejercicio del Presupuesto de Egresos Clasificación Administrativa

Reglas de validación del Estado analítico del Ejercicio del Presupuesto de Egresos Clasificación Administrativa Gobierno  
(Federal/Estatal/Municipal) de Paras

Reglas de validación del Estado analítico del Ejercicio del Presupuesto de Egresos Clasificación Administrativa Sector  
Paraestatal del Gobierno (Federal/Estatal/Municipal) de Paras

Reglas de validación del Estado analítico del Ejercicio del Presupuesto de Egresos Clasificación del Objeto del Gasto

Reglas de validación del Estado analítico del Ejercicio del Presupuesto de Egresos Clasificación Económica

Reglas de validación del Estado Analítico del Ejercicio del Presupuesto de Egresos  
Clasificación Funcional (Finalidad y Función)

Reglas de validación de Intereses de la Deuda

Reglas de validación del Gasto por categoría Programática

Reglas de indicadores Postura Fiscal



LIC. ANA IZA OLIVEIRA TREVINO  
LA C. PRESIDENTE MUNICIPAL



LIC. ROLANDO HERNANDEZ FLORES  
EL C. SINDICO PRIMERO



C.P. XOCHIL ERENDIDA SAENZ MOLINA  
LA C. TESORERO MUNICIPAL

**CUENTA PUBLICA 2024**  
**MUNICIPIO DE PARAS NUEVO LEON**  
 Presupuesto e Egresos 2024  
 01 de Abril al 30 de Junio del 2025

APROBADO		MODIFICADO		DEVENGADO		PAGADO	
cuenta	Saldo	cuenta	Saldo	cuenta	Saldo	cuenta	Saldo
8210-1000	17,933,875.10	8230-1000	17,933,875.10	8250-1000	6,556,763.15	8270-1000	6,556,763.15
8210-2000	9,788,331.91	8230-2000	9,788,331.91	8250-2000	4,776,842.43	8270-2000	4,776,842.43
8210-3000	14,772,167.12	8230-3000	14,772,167.12	8250-3000	6,016,999.55	8270-3000	6,016,999.55
8210-4000	10,930,491.24	8230-4000	10,930,491.24	8250-4000	2,530,437.50	8270-4000	2,530,437.50
8210-5000	783,693.63	8230-5000	783,693.63	8250-5000	1,191,288.99	8270-5000	1,191,288.99
8210-6000	25,800,000.00	8230-6000	25,800,000.00	8250-6000	13,601,696.86	8270-6000	13,601,696.86
8210-7000	0.00	8230-7000	0.00	8250-7000	0.00	8270-7000	0.00
8210-8000	0.00	8230-8000	0.00	8250-8000	0.00	8270-8000	0.00
8210-9000	0.00	8230-9000	0.00	8250-9000	0.00	8270-9000	0.00
<b>Total</b>	<b>80,008,559.00</b>	<b>Total</b>	<b>80,008,559.00</b>	<b>Total</b>	<b>34,674,028.48</b>	<b>Total</b>	<b>34,674,028.48</b>

*maecolomont*  
*for Hqs*

Cuenta Pública 2022  
**MUNICIPIO DE PARAS NUEVO LEON**  
 Ley Estimada de Ingresos  
 01 de Abril al 30 de junio del 2025

APROBADO		MODIFICADO		DEVENGADO		RECAUDADO	
cuenta	Saldo	cuenta	Saldo	cuenta	Saldo	cuenta	Saldo
8110-00	0.00	8130-00	0.00	8140-00	0.00	8150-00	0.00
8110-10	1,225,050.00	8130-10	1,225,050.00	8140-10	436,845.00	8150-10	436,845.00
8110-20	0.00	8130-20	0.00	8140-20	0.00	8150-20	0.00
8110-30	0.00	8130-30	0.00	8140-30	0.00	8150-30	0.00
8110-40	58,144.00	8130-40	58,144.00	8140-40	36,633.00	8150-40	36,633.00
8110-50	11,330.00	8130-50	11,330.00	8140-50	1,019.00	8150-50	1,019.00
8110-60	206,000.00	8130-60	206,000.00	8140-60	57,500.00	8150-60	57,500.00
8110-70	999,615.00	8130-70	999,615.00	8140-70	36,435.84	8150-70	36,435.84
8110-80	77,641,250.00	8130-80	77,641,250.00	8140-80	24,763,450.83	8150-80	24,763,450.83
8110-90	0.00	8130-90	0.00	8140-90	0.00	8150-90	0.00
<b>Total</b>	<b>80,141,389.00</b>	<b>Total</b>	<b>80,141,389.00</b>	<b>Total</b>	<b>25,331,883.67</b>	<b>Total</b>	<b>25,331,883.67</b>

*Amado Luevanos*

*[Handwritten signature]*

**MUNICIPIO DE PARAS NUEVO LEON**  
**Estado de Actividades**  
**Del 1 de enero al 30 junio 2025**  
**(Cifras en Pesos)**

Concepto	2025	2024
<b>INGRESOS Y OTROS BENEFICIOS</b>		
<b>Ingresos de Gestión</b>	<b>531,997.00</b>	<b>1,654,325.80</b>
Impuestos	436,845.00	1,213,998.80
Cuotas y Aportaciones de Seguridad Social	0.00	0.00
Contribuciones de Mejoras	0.00	0.00
Derechos	36,633.00	37,324.00
Productos	1,019.00	4,003.00
Aprovechamientos	57,500.00	399,000.00
Ingresos por Venta de Bienes y Prestación de Servicios	0.00	0.00
<b>Participaciones, Aportaciones, Convenios, Incentivos Derivados de la Colaboración Fiscal, Fondos Distintos de Aportaciones, Transferencias, Asignaciones, Subsidios y Subvenciones, y Pensiones y Jubilaciones</b>	<b>24,763,450.83</b>	<b>44,786,966.68</b>
Participaciones, Aportaciones, Convenios, Incentivos Derivados de la Colaboración Fiscal, Fondos Distintos de Aportaciones	24,763,450.83	44,786,966.68
Transferencias, Asignaciones, Subsidios y Subvenciones, y Pensiones y Jubilaciones	0.00	0.00
<b>Otros Ingresos y Beneficios</b>	<b>31,572,038.59</b>	<b>689,467.60</b>
Ingresos Financieros	1,435.82	3,187.58
Incremento por Variación de Inventarios	0.00	0.00
Disminución del Exceso de Estimaciones por Pérdida o Deterioro u Obsolescencia	0.00	0.00
Disminución del Exceso de Provisiones	0.00	0.00
Otros Ingresos y Beneficios Varios	31,570,602.77	686,280.02
<b>Total de Ingresos y Otros Beneficios</b>	<b>56,867,486.42</b>	<b>47,130,760.08</b>
<b>GASTOS Y OTRAS PÉRDIDAS</b>		
<b>Gastos de Funcionamiento</b>	<b>17,350,605.13</b>	<b>36,079,705.77</b>
Servicios Personales	6,556,763.15	15,090,063.76
Materiales y Suministros	4,776,842.43	8,616,349.80
Servicios Generales	6,016,999.55	12,373,292.21
<b>Transferencia, Asignaciones, Subsidios y Otras Ayudas</b>	<b>2,530,437.80</b>	<b>8,592,692.89</b>
Transferencias Internas y Asignaciones al Sector Público	0.00	0.00
Transferencias al Resto del Sector Público	0.00	0.00
Subsidios y Subvenciones	97,636.07	3,343,714.78
Ayudas Sociales	2,432,601.43	5,248,978.11
Pensiones y Jubilaciones	0.00	0.00
Transferencias a Fideicomisos, Mandatos y Contratos Análogos	0.00	0.00
Transferencias a la Seguridad Social	0.00	0.00
Donativos	0.00	0.00
Transferencias al Exterior	0.00	0.00
<b>Participaciones y Aportaciones</b>	<b>0.00</b>	<b>0.00</b>
Participaciones	0.00	0.00
Aportaciones	0.00	0.00
Convenios	0.00	0.00
<b>Intereses, Comisiones y Otros Gastos de la Deuda Pública</b>	<b>0.00</b>	<b>0.00</b>
Intereses de la Deuda Pública	0.00	0.00
Comisiones de la Deuda Pública	0.00	0.00
Gastos de la Deuda Pública	0.00	0.00
Costo por Coberturas	0.00	0.00
Apoyos Financieros	0.00	0.00
<b>Otros Gastos y Pérdidas Extraordinarias</b>	<b>0.00</b>	<b>3,521,918.04</b>
Estimaciones, Depreciaciones, Deterioros, Obsolescencia y Amortizaciones	0.00	3,521,918.04
Provisiones	0.00	0.00
Disminución de Inventarios	0.00	0.00
Otros Gastos	0.00	0.00
<b>Inversión Pública</b>	<b>0.00</b>	<b>0.00</b>
Inversión Pública no Capitalizable	0.00	0.00
<b>Total de Gastos y Otras Pérdidas</b>	<b>19,881,042.63</b>	<b>48,194,316.70</b>
<b>Resultados del Ejercicio (Ahorro/Desahorro)</b>	<b>36,986,443.79</b>	<b>-1,063,556.62</b>

Amador Mendez

LL

SA

MUNICIPIO DE PARAS NUEVO LEON  
Estado de Situación Financiera  
Al 30 Junio 2025  
(Cifras en Pesos)

Concepto	2025	2024	Concepto	2025	2024
<b>ACTIVO</b>			<b>PASIVO</b>		
<b>Activo Circulante</b>			<b>Activo Circulante</b>		
Efectivo y Equivalentes	32,886,903.07	5,562,579.35	Cuentas por Pagar a Corto Plazo	13,404,232.42	9,005,496.26
Derechos a Recibir Efectivo o Equivalentes	162,789.35	211,789.35	Documentos por Pagar a Corto Plazo	813,129.62	0.00
Derechos a Recibir Bienes o Servicios	0.00	0.00	Porción a Corto Plazo de la Deuda Pública a Largo Plazo	0.00	0.00
Impugnación	13,950.00	13,950.00	Títulos y Valores a Corto Plazo	0.00	0.00
Ahorros	0.00	0.00	Pasivos Diferidos a Corto Plazo	0.00	0.00
Estimación por Pérdida o Deterioro de Activos Circulantes	0.00	0.00	Fondos y Bienes de Terceros en Garantía por Administración a Corto Plazo	0.00	0.00
Otros Activos Circulantes	0.00	0.00	Provisiones a Corto Plazo	0.00	0.00
<b>Total de Activos Circulantes</b>	<b>33,183,642.42</b>	<b>5,788,318.70</b>	Otros Pasivos a Corto Plazo	0.00	0.00
<b>Activo No Circulante</b>			<b>Total de Pasivos Circulantes</b>	<b>14,217,362.04</b>	<b>9,005,496.26</b>
Inversiones Financieras a Largo Plazo	0.00	0.00	<b>Pasivo No Circulante</b>		
Derechos a Recibir Efectivo o Equivalentes a Largo Plazo	0.00	0.00	Cuentas por Pagar a Largo Plazo	1,000.00	1,000.00
Bienes Inmuebles, Infraestructura y Construcciones en Proceso	85,500,817.04	71,889,120.18	Documentos por Pagar a Largo Plazo	0.00	0.00
Bienes Muebles	3,950,396.88	2,767,107.89	Deuda Pública a Largo Plazo	0.00	0.00
Activos intangibles	0.00	0.00	Pasivos Diferidos a Largo Plazo	0.00	0.00
Depreciación, Deterioro y Amortización Acumulada de Bienes	1,999,110.65	1,999,110.65	Fondos y Bienes de Terceros en Garantía por Administración a Largo Plazo	0.00	0.00
Activos Diferidos	0.00	0.00	Provisiones a Largo Plazo	0.00	0.00
Estimación por Pérdida o Deterioro de Activos no Circulantes	0.00	0.00	<b>Total de Pasivos No Circulantes</b>	<b>1,000.00</b>	<b>1,000.00</b>
Otros Activos no Circulantes	0.00	0.00	<b>Total del Pasivo</b>	<b>14,218,362.04</b>	<b>9,006,496.26</b>
<b>Total de Activos No Circulantes</b>	<b>91,458,324.57</b>	<b>76,665,338.72</b>	<b>HACIENDA PUBLICA/PATROMONIO</b>		
<b>Total del Activo</b>	<b>124,651,966.99</b>	<b>82,453,657.42</b>	Hacienda Pública/Patrimonio Contribuido	603,563.00	603,563.00
			Aportaciones	0.00	0.00
			Donaciones de Capital	0.00	0.00
			Actualización de la Hacienda Pública / Patrimonio	603,563.00	603,563.00
			Hacienda Pública/Patrimonio Generado	109,830,841.95	72,843,588.16
			Resultados del Ejercicio (Ahorro/Desahorro)	30,986,443.79	1,963,536.62
			Resultados de Ejercicios Anteriores	70,511,899.01	71,575,455.63
			Reserva	0.00	0.00
			Reservas	0.00	0.00
			Rectificaciones de Resultados de Ejercicios Anteriores	2,331,699.15	2,331,699.15
			<b>Exceso o Insuficiencia en la Actualización de la Hacienda Pública/Patrimonio</b>	<b>0.00</b>	<b>0.00</b>
			Resultado por Posición Monetaria	0.00	0.00
			Resultado por Tenencia de Activos no Monetarios	0.00	0.00
			<b>Total Hacienda Pública / Patrimonio</b>	<b>116,433,604.95</b>	<b>73,447,181.16</b>
			<b>Total del Pasivo y Hacienda Pública/Patrimonio</b>	<b>134,651,966.99</b>	<b>82,453,657.42</b>

*Ornela Guerrero*

**MUNICIPIO DE PARAS NUEVO LEON**  
**Estado de Variación en la Hacienda Pública**  
**Del 1 de enero al 30 junio 2025**  
**(Cifras en Pesos)**

Concepto	Hacienda Pública /Patrimonio Contribuido	Hacienda Pública/ Patrimonio Generado de Ejercicios Anteriores	Hacienda Pública/ Patrimonio Generado del Ejercicio	Exceso o Insuficiencia en la Actualización de la Hacienda Pública / Patrimonio	Total
<b>Hacienda Pública / Patrimonio Contribuido Neto de 2024</b>	603,563.00				603,563.00
Aportaciones	0.00				0.00
Donaciones de Capital	0.00				0.00
Actualización de la Hacienda Pública/ Patrimonio	603,563.00				603,563.00
<b>Hacienda Pública / Patrimonio Generado Neto de 2024</b>		73,907,154.78	-1,063,556.62		72,843,598.16
Resultados del Ejercicio (Ahorro/Desahorro)		0.00	-1,063,556.62		-1,063,556.62
Resultados de Ejercicios Anteriores		71,575,455.63			71,575,455.63
Revalúos		0.00			0.00
Reservas		0.00			0.00
Rectificaciones de Resultados de Ejercicios Anteriores		2,331,699.15			2,331,699.15
<b>Exceso o Insuficiencia en la Actualización de la Hacienda Pública / Patrimonio Neto de 2024</b>				0.00	0.00
Resultado por Posición Monetaria				0.00	0.00
Resultado por Tenencia de Activos no Monetarios				0.00	0.00
<b>Hacienda Pública / Patrimonio Neto Final de 2020</b>	603,563.00	73,907,154.78	-1,063,556.62	0.00	73,447,161.16
<b>Cambios en la Hacienda Pública / Patrimonio Contribuido Neto de 2025</b>	0.00				0.00
Aportaciones	0.00				0.00
Donaciones de Capital	0.00				0.00
Actualización de la Hacienda Pública/ Patrimonio	0.00				0.00
<b>Variaciones de la Hacienda Pública / Patrimonio Generado Neto de 2025</b>		-1,063,556.62	38,060,000.41		36,996,443.79
Resultados del Ejercicio (Ahorro/Desahorro)			36,986,443.79		36,986,443.79
Resultados de Ejercicios Anteriores		-1,063,556.62	1,063,556.62		0.00
Revalúos			0.00		0.00
Reservas			0.00		0.00
Rectificaciones de Resultados de Ejercicios Anteriores			0.00		0.00
<b>Cambios en el Exceso o Insuficiencia en la Actualización de la Hacienda Pública / Patrimonio Neto de 2025</b>				0.00	0.00
Resultado por Posición Monetaria				0.00	0.00
Resultado por Tenencia de Activos no Monetarios				0.00	0.00
<b>Hacienda Pública / Patrimonio Neto Final de 2025</b>	603,563.00	72,843,598.16	36,986,443.79	0.00	110,433,604.95

*Ornela Olvera*

*J. U.*

*[Signature]*

Nombre del Ente Público  
Estado de Cambios en la Situación Financiera  
Del 1 de enero al 30 junio 2025  
(Cifras en Pesos)

Concepto	Origen	Aplicación
<b>ACTIVO</b>	<b>29,000.00</b>	<b>42,227,309.57</b>
<b>Activo Circulante</b>	<b>29,000.00</b>	<b>27,434,323.72</b>
Efectivo y Equivalentes	0.00	27,434,323.72
Derechos a Recibir Efectivo o Equivalentes	29,000.00	0.00
Derechos a Recibir Bienes o Servicios	0.00	0.00
Inventarios	0.00	0.00
Almacenes	0.00	0.00
Estimación por Pérdida o Deterioro de Activos Circulantes	0.00	0.00
Otros Activos Circulantes	0.00	0.00
<b>Activo No Circulante</b>	<b>0.00</b>	<b>14,792,985.85</b>
Inversiones Financieras a Largo Plazo	0.00	0.00
Derechos a Recibir Efectivo o Equivalentes a Largo Plazo	0.00	0.00
Bienes Inmuebles, Infraestructura y Construcciones en Proceso	0.00	13,601,696.86
Bienes Muebles	0.00	1,191,288.99
Activos Intangibles	0.00	0.00
Depreciación, Deterioro y Amortización Acumulada de Bienes	0.00	0.00
Activos Difendos	0.00	0.00
Estimación por Pérdida o Deterioro de Activos no Circulantes	0.00	0.00
Otros Activos no Circulantes	0.00	0.00
<b>PASIVO</b>	<b>5,211,865.78</b>	<b>0.00</b>
<b>Pasivo Circulante</b>	<b>5,211,865.78</b>	<b>0.00</b>
Cuentas por Pagar a Corto Plazo	4,398,736.16	0.00
Documentos por Pagar a Corto Plazo	813,129.62	0.00
Porción a Corto Plazo de la Deuda Pública a Largo Plazo	0.00	0.00
Títulos y Valores a Corto Plazo	0.00	0.00
Pasivos Difendidos a Corto Plazo	0.00	0.00
Fondos y Bienes de Terceros en Garantía y/o Administración a Corto Plazo	0.00	0.00
Provisiones a Corto Plazo	0.00	0.00
Otros Pasivos a Corto Plazo	0.00	0.00
<b>Pasivo No Circulante</b>	<b>0.00</b>	<b>0.00</b>
Cuentas por Pagar a Largo Plazo	0.00	0.00
Documentos por Pagar a Largo Plazo	0.00	0.00
Deuda Pública a Largo Plazo	0.00	0.00
Pasivos Difendidos a Largo Plazo	0.00	0.00
Fondos y Bienes de Terceros en Garantía y/o en Administración a Largo Plazo	0.00	0.00
Provisiones a Largo Plazo	0.00	0.00
<b>HACIENDA PÚBLICA/ PATRIMONIO</b>	<b>38,050,000.41</b>	<b>1,063,556.62</b>
<b>Hacienda Pública/Patrimonio Contribuido</b>	<b>0.00</b>	<b>0.00</b>
Aportaciones	0.00	0.00
Donaciones de Capital	0.00	0.00
Actualización de la Hacienda Pública / Patrimonio	0.00	0.00
<b>Hacienda Pública/Patrimonio Generado</b>	<b>38,050,000.41</b>	<b>1,063,556.62</b>
Resultados del Ejercicio (Ahorro/Desahorro)	38,050,000.41	0.00
Resultados de Ejercicios Anteriores	0.00	1,063,556.62
Revalúos	0.00	0.00
Reservas	0.00	0.00
Rectificaciones de Resultados de Ejercicios Anteriores	0.00	0.00
<b>Exceso o Insuficiencia en la Actualización de la Hacienda Pública/Patrimonio</b>	<b>0.00</b>	<b>0.00</b>
Resultado por Posición Monetaria	0.00	0.00
Resultado por Tenencia de Activos no Monetarios	0.00	0.00

Omar Alvarado

Luis M.

**MUNICIPIO DE PARAS NUEVO LEÓN**  
**Estado de Flujos de Efectivo**  
**Del 1 de enero al 30 junio 2025**  
**(Cifras en Pesos)**

Concepto	2025	2024
<b>Flujos de Efectivo de las Actividades de Operación</b>		
<b>Origen</b>	<b>62,108,352.20</b>	<b>49,316,718.83</b>
Impuestos	436,845.00	1,213,998.80
Cuotas y Aportaciones de Seguridad Social	0.00	0.00
Contribuciones de Mejoras	0.00	0.00
Derechos	36,633.00	37,324.00
Productos	1,019.00	4,003.00
Aprovechamientos	57,500.00	369,000.00
Ingresos por Venta de Bienes y Prestación de Servicios	36,435.84	689,467.60
Participaciones, Aportaciones, Convenios, Incentivos Derivados de la Colaboración Fiscal y Fort	24,763,450.83	44,786,966.68
Transferencias, Asignaciones, Subsidios y Subvenciones, y Pensiones y Jubilaciones	0.00	0.00
Otros Orígenes de Operación	36,776,468.53	2,215,955.75
<b>Aplicación</b>	<b>19,881,042.63</b>	<b>44,672,398.66</b>
Servicios Personales	6,556,763.15	15,090,063.76
Materiales y Suministros	4,776,842.43	8,616,349.80
Servicios Generales	6,016,999.55	12,373,292.21
Transferencias Internas y Asignaciones al Sector Público	0.00	0.00
Transferencias al Resto del Sector Público	0.00	0.00
Subsidios y Subvenciones	97,836.07	3,343,714.78
Ayudas Sociales	2,432,601.43	5,248,978.11
Pensiones y Jubilaciones	0.00	0.00
Transferencias a Fideicomisos, Mandatos y Contratos Análogos	0.00	0.00
Transferencias a la Seguridad Social	0.00	0.00
Donativos	0.00	0.00
Transferencias al Extranjero	0.00	0.00
Participaciones	0.00	0.00
Aportaciones	0.00	0.00
Convenios	0.00	0.00
Otras Aplicaciones de Operación	0.00	0.00
<b>Flujos Netos de Efectivo por Actividades de Operación</b>	<b>42,227,309.57</b>	<b>4,644,317.17</b>
<b>Flujos de Efectivo de las Actividades de Inversión</b>		
<b>Origen</b>	<b>0.00</b>	<b>0.00</b>
Bienes Inmuebles, Infraestructura y Construcciones en Proceso	0.00	0.00
Bienes Muebles	0.00	0.00
Otros Orígenes de Inversión	0.00	0.00
<b>Aplicación</b>	<b>14,792,985.85</b>	<b>5,162,834.67</b>
Bienes Inmuebles, Infraestructura y Construcciones en Proceso	13,601,696.86	4,498,854.80
Bienes Muebles	1,191,288.99	663,979.27
Otras Aplicaciones de Inversión	0.00	0.00
<b>Flujos Netos de Efectivo por Actividades de Inversión</b>	<b>-14,792,985.85</b>	<b>-5,162,834.67</b>
<b>Flujo de Efectivo de las Actividades de Financiamiento</b>		
<b>Origen</b>	<b>0.00</b>	<b>0.00</b>
Endeudamiento Neto	0.00	0.00
Interno	0.00	0.00
Externo	0.00	0.00
Otros Orígenes de Financiamiento	0.00	0.00
<b>Aplicación</b>	<b>0.00</b>	<b>0.00</b>
Servicios de la Deuda	0.00	0.00
Interno	0.00	0.00
Externo	0.00	0.00
Otras Aplicaciones de Financiamiento	0.00	0.00
<b>Flujos netos de Efectivo por Actividades de Financiamiento</b>	<b>0.00</b>	<b>0.00</b>
<b>Incremento/Disminución Neta en el Efectivo y Equivalentes al Efectivo</b>	<b>27,434,323.72</b>	<b>-518,516.90</b>
<b>Efectivo y Equivalentes al Efectivo al Inicio del Ejercicio</b>	<b>8,662,579.36</b>	<b>0.00</b>
<b>Efectivo y Equivalentes al Efectivo al Final del Ejercicio</b>	<b>32,996,903.07</b>	<b>5,562,579.36</b>

*maleducand*

*Alfonso*

**MUNICIPIO DE PARAS NUEVO LEON**  
 Estado Analítico del Activo  
 Del 1 de enero al 30 Junio 2025  
 (Cifras en Pesos)

Concepto	Saldo Inicial	Cargos del Periodo	Abonos del Periodo	Saldo Final	Variación del Periodo
<b>ACTIVO</b>					
<b>Activo Circulante</b>	82,453,657.42	138,935,194.98	96,736,885.41	124,651,966.99	42,198,309.57
Efectivo y Equivalentes	5,788,318.70	124,142,209.13	96,736,885.41	33,193,642.42	27,405,323.72
Derechos a Recibir Efectivo o Equivalentes	5,562,579.35	98,810,325.46	71,376,001.74	32,996,903.07	27,434,323.72
Derechos a Recibir Bienes o Servicios	211,789.35	25,331,883.67	25,360,883.67	182,789.35	-29,000.00
Inventarios	0.00	0.00	0.00	0.00	0.00
Almacenes	13,950.00	0.00	0.00	13,950.00	0.00
Estimación por Pérdida o Deterioro de Activos Circulantes	0.00	0.00	0.00	0.00	0.00
Otros Activos Circulantes	0.00	0.00	0.00	0.00	0.00
<b>Activo No Circulante</b>	76,665,338.72	14,792,985.85	0.00	91,458,324.57	14,792,985.85
Inversiones Financieras a Largo Plazo	0.00	0.00	0.00	0.00	0.00
Derechos a Recibir Efectivo o Equivalentes a Largo Plazo	0.00	0.00	0.00	0.00	0.00
Bienes Inmuebles, Infraestructura y Construcciones en Proceso	71,899,120.18	13,601,696.86	0.00	85,500,817.04	13,601,696.86
Bienes Muebles	2,767,107.89	1,191,288.99	0.00	3,958,396.88	1,191,288.99
Activos Intangibles	0.00	0.00	0.00	0.00	0.00
Depreciación, Deterioro y Amortización Acumulada de Bienes	1,999,110.65	0.00	0.00	1,999,110.65	0.00
Activos Diferidos	0.00	0.00	0.00	0.00	0.00
Estimación por Pérdida o Deterioro de Activos no Circulantes	0.00	0.00	0.00	0.00	0.00
Otros Activos no Circulantes	0.00	0.00	0.00	0.00	0.00

*Ornela Llaneta*

*[Signature]*

**MUNICIPIO DE PARAS NUEVO LEON**  
**Estado Analítico de la Deuda y Otros Pasivos**  
**Del 1 de enero al 30 junio 2025**  
**(Pesos)**

Denominación de las Deudas	Moneda de Contratación	Institución o País Acreedor	Saldo Inicial del Periodo	Saldo Final del Periodo
<b>DEUDA PÚBLICA</b>				
<b>Corto Plazo</b>				
<b>Deuda Interna</b>			<b>0.00</b>	<b>0.00</b>
Instituciones de Crédito	Peso	México	0.00	0.00
Títulos y Valores	Peso	México	0.00	0.00
Arrendamientos Financieros	Peso	México	0.00	0.00
<b>Deuda Externa</b>			<b>0.00</b>	<b>0.00</b>
Organismos Financieros Internacionales	Peso	México	0.00	0.00
Deuda Bilateral	Peso	México	0.00	0.00
Títulos y Valores	Peso	México	0.00	0.00
Arrendamientos Financieros	Peso	México	0.00	0.00
<b>Subtotal a Corto Plazo</b>			<b>0.00</b>	<b>0.00</b>
<b>Largo Plazo</b>				
<b>Deuda Interna</b>			<b>0.00</b>	<b>0.00</b>
Instituciones de Crédito	Peso	México	0.00	0.00
Títulos y Valores	Peso	México	0.00	0.00
Arrendamientos Financieros	Peso	México	0.00	0.00
<b>Deuda Externa</b>			<b>0.00</b>	<b>0.00</b>
Organismos Financieros Internacionales	Peso	México	0.00	0.00
Deuda Bilateral	Peso	México	0.00	0.00
Títulos y Valores	Peso	México	0.00	0.00
Arrendamientos Financieros	Peso	México	0.00	0.00
<b>Subtotal a Largo Plazo</b>			<b>0.00</b>	<b>0.00</b>
<b>Otros Pasivos</b>	Peso	México	<b>9,006,496.26</b>	<b>14,218,362.04</b>
<b>Total Deuda y Otros Pasivos</b>			<b>9,006,496.26</b>	<b>14,218,362.04</b>

*Amador Luna*

*Albino*

*[Signature]*

**MUNICIPIO DE PARAS NUEVO LEON**  
**Estado Analítico de Ingresos**  
**Del 1 de enero al 30 junio 2025**  
**(Cifras en Pesos)**

Rubro de Ingresos / Fuente de Financiamiento	Ingreso					Diferencia
	Estimado	Ampliaciones / (Reducciones)	Modificado	Devengado	Recaudado	
Impuestos	1,225,050.00	0.00	1,225,050.00	436,845.00	436,845.00	788,205.00
Cuotas y Aportaciones de Seguridad Social	0.00	0.00	0.00	0.00	0.00	0.00
Contribuciones de Mejoras	0.00	0.00	0.00	0.00	0.00	0.00
Derechos	58,144.00	0.00	58,144.00	36,633.00	36,633.00	-21,511.00
Productos	11,330.00	0.00	11,330.00	1,019.00	1,019.00	-10,311.00
Aprovechamientos	206,000.00	0.00	206,000.00	57,500.00	57,500.00	-148,500.00
Ingresos por Venta de Bienes, Prestación de Servicios y Otros Ingresos	999,615.00	0.00	999,615.00	36,435.84	36,435.84	-963,179.16
Participaciones, Aportaciones, Convenios, Incentivos Derivados de la Colaboración Fiscal y Fondos Distintos de Aportaciones	77,641,250.00	0.00	77,641,250.00	24,763,450.83	24,763,450.83	-52,877,799.17
Transferencias, Asignaciones, Subsidios y Subvenciones, y Pensiones y Jubilaciones	0.00	0.00	0.00	0.00	0.00	0.00
Ingresos Derivados de Financiamientos	0.00	0.00	0.00	0.00	0.00	0.00
<b>Total</b>	<b>80,141,389.00</b>	<b>0.00</b>	<b>80,141,389.00</b>	<b>25,331,883.67</b>	<b>25,331,883.67</b>	
				<b>Ingresos excedentes</b>		<b>54,809,505.33</b>

Rubro de Ingresos / Fuente de Financiamiento	Ingreso					Diferencia
	Estimado	Ampliaciones / (Reducciones)	Modificado	Devengado	Recaudado	
<b>Ingresos del Poder Ejecutivo Federal o Estatal y de los Municipios</b>	<b>79,141,774.00</b>	<b>0.00</b>	<b>79,141,774.00</b>	<b>25,295,447.83</b>	<b>25,295,447.83</b>	<b>-53,846,326.17</b>
Impuestos	1,225,050.00	0.00	1,225,050.00	436,845.00	436,845.00	-788,205.00
Cuotas y Aportaciones de Seguridad Social	0.00	0.00	0.00	0.00	0.00	0.00
Contribuciones de Mejoras	0.00	0.00	0.00	0.00	0.00	0.00
Derechos	58,144.00	0.00	58,144.00	36,633.00	36,633.00	-21,511.00
Productos	11,330.00	0.00	11,330.00	1,019.00	1,019.00	-10,311.00
Aprovechamientos	206,000.00	0.00	206,000.00	57,500.00	57,500.00	-148,500.00
Participaciones, Aportaciones, Convenios, Incentivos Derivados de la Colaboración Fiscal y Fondos Distintos de Aportaciones	77,641,250.00	0.00	77,641,250.00	24,763,450.83	24,763,450.83	-52,877,799.17
Transferencias, Asignaciones, Subsidios y Subvenciones, y Pensiones y Jubilaciones	0.00	0.00	0.00	0.00	0.00	0.00
<b>Ingresos de los Entes Públicos de los Poderes Legislativo y Judicial, de los Organos Autónomos y del Sector Paraestatal o Paramunicipal, así como de las Empresas Productivas del Estado</b>	<b>999,615.00</b>	<b>0.00</b>	<b>999,615.00</b>	<b>36,435.84</b>	<b>36,435.84</b>	<b>-963,179.16</b>
Cuotas y Aportaciones de Seguridad Social	0.00	0.00	0.00	0.00	0.00	0.00
Productos	0.00	0.00	0.00	0.00	0.00	0.00
Ingresos por Venta de Bienes, Prestación de Servicios y Otros Ingresos	999,615.00	0.00	999,615.00	36,435.84	36,435.84	-963,179.16
Transferencias, Asignaciones, Subsidios y Subvenciones, y Pensiones y Jubilaciones	0.00	0.00	0.00	0.00	0.00	0.00
<b>Ingresos derivados de financiamiento</b>	<b>0.00</b>	<b>0.00</b>	<b>0.00</b>	<b>0.00</b>	<b>0.00</b>	<b>0.00</b>
Ingresos Derivados de Financiamientos	0.00	0.00	0.00	0.00	0.00	0.00
<b>Total</b>	<b>80,141,389.00</b>	<b>0.00</b>	<b>80,141,389.00</b>	<b>25,331,883.67</b>	<b>25,331,883.67</b>	
				<b>Ingresos excedentes</b>		<b>-54809505.33</b>

*Alu. Sr.*  
*Arredolument, S.A.*



Gobierno (Federal/Estadal/Municipal) de MUNICIPIO DE PARAS NUEVO LEON  
 Estado Analítico del Ejercicio del Presupuesto de Egresos  
 Clasificación Administrativa  
 Del 1 de enero al 30 junio 2025  
 (Cifras en Pesos)

Concepto	Egresos					Subejercicio
	Aprobado	Ampliaciones/ (Reducciones)	Modificado	Devengado	Pagado	
Poder Ejecutivo	80,008,559.00	0.00	80,008,559.00	34,674,028.48	34,674,028.48	45,334,530.52
Poder Legislativo	0.00	0.00	0.00	0.00	0.00	0.00
Poder Judicial	0.00	0.00	0.00	0.00	0.00	0.00
Órganos Autónomos	0.00	0.00	0.00	0.00	0.00	0.00
<b>Total del Egreso</b>	<b>80,008,559.00</b>	<b>0.00</b>	<b>80,008,559.00</b>	<b>34,674,028.48</b>	<b>34,674,028.48</b>	<b>45,334,530.52</b>

*Amador Luna*

*Rolando H.*

*[Signature]*

Sector Paraestatal del Gobierno (Federal/Estatal/Municipal) de MUNICIPIO DE PARAS NUEVO LEÓN  
 Estado Analítico del Ejercicio del Presupuesto de Egresos  
 Clasificación Administrativa  
 Del 1 de enero al 30 junio 2025  
 (Cifras en Pesos)

Concepto	Egresos					Subejercicio
	Aprobado	Ampliaciones/ (Reducciones)	Modificado	Devengado	Pagado	
Entidades Paraestatales y Fideicomisos No Empresariales y No Financieros	0.00	0.00	0.00	0.00	0.00	0.00
Instituciones Publicas de la Seguridad Social	0.00	0.00	0.00	0.00	0.00	0.00
Entidades Paraestatales Empresariales No Financieras con Participación Estatal Mayoritaria	0.00	0.00	0.00	0.00	0.00	0.00
Fideicomisos Empresariales No Financieros con Participación Estatal Mayoritaria	0.00	0.00	0.00	0.00	0.00	0.00
Entidades Paraestatales Empresariales Financieras Monetarias con Participación Estatal Mayoritaria	0.00	0.00	0.00	0.00	0.00	0.00
Entidades Paraestatales Empresariales Financieras No Monetarias con Participación Estatal Mayoritaria	0.00	0.00	0.00	0.00	0.00	0.00
Fideicomisos Financieros Públicos con Participación Estatal Mayoritaria	0.00	0.00	0.00	0.00	0.00	0.00
Entidades Paramunicipales (En Sus Diferentes Clasificaciones)	0.00	0.00	0.00	0.00	0.00	0.00
<b>Total del Egreso</b>	<b>0.00</b>	<b>0.00</b>	<b>0.00</b>	<b>0.00</b>	<b>0.00</b>	<b>0.00</b>

*Amador Guerrero*

*Julio 6th*

*[Signature]*

MUNICIPIO DE PARAS NUEVO LEON  
Estado Analítico del Ejercicio del Presupuesto de Egresos  
Clasificación por Objeto del Gasto (Capítulo y Concepto)  
Del 1 de enero al 30 junio 2025  
(Cifras en Pesos)

Concepto	Aprobado	Ampliaciones (Reducciones)	Egresos Modificado	Devengado	Pagado	Subejercicio
<b>Servicios Personales</b>	<b>17,933,878.18</b>	<b>0.00</b>	<b>17,933,878.18</b>	<b>6,546,763.15</b>	<b>6,546,763.15</b>	<b>11,377,115.95</b>
Remuneraciones al Personal de Carácter Permanente	10,309,987.75	0.00	10,309,987.75	3,385,839.17	3,385,839.17	6,974,148.58
Remuneraciones al Personal de Carácter Transitorio	4,200,695.85	0.00	4,200,695.85	2,811,500.00	2,811,500.00	1,389,195.85
Remuneraciones Adicionales y Especiales	2,983,188.90	0.00	2,983,188.90	188,000.00	188,000.00	2,775,188.90
Seguridad Social	410,002.60	0.00	410,002.60	171,423.98	171,423.98	238,578.62
Otros Prestaciones Sociales y Económicas	0.00	0.00	0.00	0.00	0.00	0.00
Pensiones	0.00	0.00	0.00	0.00	0.00	0.00
Pago de Estímulos a Servidores Públicos	0.00	0.00	0.00	0.00	0.00	0.00
<b>Materiales y Suministros</b>	<b>9,788,331.91</b>	<b>0.00</b>	<b>9,788,331.91</b>	<b>4,776,842.43</b>	<b>4,776,842.43</b>	<b>5,011,489.48</b>
Materiales de Administración, Emisión de Documentos y Activos Oficiales	518,823.40	0.00	518,823.40	265,598.97	265,598.97	233,228.43
Alimentos y Utensilios	1,802,404.85	0.00	1,802,404.85	710,444.56	710,444.56	746,960.29
Materiales Primas y Materiales de Producción y Comercialización	0.00	0.00	0.00	0.00	0.00	0.00
Materiales y Artículos de Construcción y de Reparación	301,610.43	0.00	301,610.43	119,658.28	119,658.28	181,954.15
Productos Químicos, Farmacéuticos y de Laboratorio	2,344.85	0.00	2,344.85	0.00	0.00	2,344.85
Combustibles, Lubrificantes y Aditivos	6,380,500.39	0.00	6,380,500.39	2,954,175.77	2,954,175.77	3,415,324.62
Vehículo, Blancos, Prendas de Protección y Accesorios Deportivos	95,419.53	0.00	95,419.53	163,140.62	163,140.62	-67,721.09
Materiales y Suministros Para Seguridad	0.00	0.00	0.00	39,498.00	39,498.00	-39,498.00
Herramientas, Reparaciones y Accesorios Menores	906,228.46	0.00	906,228.46	459,330.23	459,330.23	538,898.23
<b>Servicios Básicos</b>	<b>14,772,187.12</b>	<b>0.00</b>	<b>14,772,187.12</b>	<b>6,016,999.55</b>	<b>6,016,999.55</b>	<b>8,755,187.57</b>
Servicios de Arrendamiento	2,173,369.04	0.00	2,173,369.04	991,278.79	991,278.79	1,182,090.25
Servicios Profesionales, Científicos, Técnicos y Otros Servicios	909,712.20	0.00	909,712.20	0.00	0.00	909,712.20
Servicios Financieros, Bancarios y Comerciales	65,903.05	0.00	65,903.05	206,201.14	206,201.14	-142,298.09
Servicios de Instalación, Reparación, Mantenimiento y Conservación	5,526,929.49	0.00	5,526,929.49	1,028,456.30	1,028,456.30	4,498,473.19
Servicios de Comunicación Social y Publicidad	34,500.00	0.00	34,500.00	72,000.00	72,000.00	-37,500.00
Servicios de Traslado y Viáticos	280,662.85	0.00	280,662.85	132,780.49	132,780.49	158,882.36
Servicios Oficiales	1,810,805.92	0.00	1,810,805.92	916,964.20	916,964.20	893,841.72
Otros Servicios Generales	4,952,184.77	0.00	4,952,184.77	2,477,483.34	2,477,483.34	2,084,701.43
<b>Transferencias, Asignaciones, Subsidios y Otras Ayudas</b>	<b>10,930,481.24</b>	<b>0.00</b>	<b>10,930,481.24</b>	<b>2,538,437.56</b>	<b>2,538,437.56</b>	<b>8,400,043.74</b>
Transferencias internas y Asignaciones al Sector Público	0.00	0.00	0.00	0.00	0.00	0.00
Transferencias al Resto del Sector Público	0.00	0.00	0.00	0.00	0.00	0.00
Subsidios y Subvenciones	3,846,050.99	0.00	3,846,050.99	97,836.07	97,836.07	3,750,214.92
Ayudas Sociales	7,082,440.25	0.00	7,082,440.25	2,432,601.43	2,432,601.43	4,649,838.82
Pensiones y Jubilaciones	0.00	0.00	0.00	0.00	0.00	0.00
Transferencias a Fiscomisos, Mandatos y Otros Análogos	0.00	0.00	0.00	0.00	0.00	0.00
Transferencias a la Seguridad Social	0.00	0.00	0.00	0.00	0.00	0.00
Donativos	0.00	0.00	0.00	0.00	0.00	0.00
Transferencias al Exterior	0.00	0.00	0.00	0.00	0.00	0.00
<b>Bienes Muebles, Inmuebles e Intangibles</b>	<b>783,693.63</b>	<b>0.00</b>	<b>783,693.63</b>	<b>1,191,288.99</b>	<b>1,191,288.99</b>	<b>-407,595.36</b>
Mobiliario y Equipo de Administración	227,534.98	0.00	227,534.98	108,688.95	108,688.95	118,845.99
Mobiliario y Equipo Educativo y Recreativo	0.00	0.00	0.00	0.00	0.00	0.00
Equipo e Instrumental Médico y de Laboratorio	0.00	0.00	0.00	0.00	0.00	0.00
Vehículos y Equipo de Transporte	531,151.65	0.00	531,151.65	1,082,600.00	1,082,600.00	-551,448.35
Equipo de Defensa y Seguridad	0.00	0.00	0.00	0.00	0.00	0.00
Maquinaría, Otros Equipos y Herramientas	25,007.00	0.00	25,007.00	0.00	0.00	25,007.00
Activos Biológicos	0.00	0.00	0.00	0.00	0.00	0.00
Bienes Inmuebles	0.00	0.00	0.00	0.00	0.00	0.00
Activos Intangibles	0.00	0.00	0.00	0.00	0.00	0.00

*Handwritten signature*

*Handwritten signature*

*Handwritten signature*

MUNICIPIO DE PARAS NUEVO LEON  
 Estado Analítico del Ejercicio del Presupuesto de Egresos  
 Clasificación Económica (por Tipo de Gasto)  
 Del 1 de enero al 30 junio 2025  
 (Cifras en Pesos)

Concepto	Egresos						Subejercicio
	Aprobado	Ampliaciones/ (Reducciones)	Modificado	Devengado	Pagado		
Gasto Corriente	53,424,865.37	0.00	53,424,865.37	19,881,042.63	19,881,042.63		33,543,822.74
Gasto de Capital	26,563,693.63	0.00	26,563,693.63	14,792,865.85	14,792,865.85		11,790,707.78
Amortización de la Deuda y Diminución de Pasivos	0.00	0.00	0.00	0.00	0.00		0.00
Pensiones y Jubilaciones	0.00	0.00	0.00	0.00	0.00		0.00
Participaciones	0.00	0.00	0.00	0.00	0.00		0.00
<b>Total del Egreso</b>	<b>80,008,559.00</b>	<b>0.00</b>	<b>80,008,559.00</b>	<b>34,674,028.48</b>	<b>34,674,028.48</b>		<b>45,334,530.52</b>

*Amador Guerrero*

*Julian Hernandez*

*[Handwritten mark]*

**MUNICIPIO DE PARAS NUEVO LEON**  
**Estado Analítico del Ejercicio del Presupuesto de Egresos**  
**Clasificación Funcional (Finalidad y Función)**  
**Del 1 de enero al 30 junio 2025**  
**(Cifras en Pesos)**

Concepto	Egresos					Subejercicio
	Aprobado	Ampliaciones/ (Reducciones)	Modificado	Devengado	Pagado	
Gobierno	80,008,559.00	0.00	80,008,559.00	34,674,028.48	34,674,028.48	45,334,530.52
Legislación	80,008,559.00	0.00	80,008,559.00	34,674,028.48	34,674,028.48	45,334,530.52
Justicia	0.00	0.00	0.00	0.00	0.00	0.00
Coordinación de la Política de Gobierno	0.00	0.00	0.00	0.00	0.00	0.00
Relaciones Exteriores	0.00	0.00	0.00	0.00	0.00	0.00
Asuntos Financieros y Hacendarios	0.00	0.00	0.00	0.00	0.00	0.00
Seguridad Nacional	0.00	0.00	0.00	0.00	0.00	0.00
Asuntos de Orden Público y de Seguridad Interior	0.00	0.00	0.00	0.00	0.00	0.00
Otros Servicios Generales	0.00	0.00	0.00	0.00	0.00	0.00
Desarrollo Social	0.00	0.00	0.00	0.00	0.00	0.00
Protección Ambiental	0.00	0.00	0.00	0.00	0.00	0.00
Vivienda y Servicios a la Comunidad	0.00	0.00	0.00	0.00	0.00	0.00
Salud	0.00	0.00	0.00	0.00	0.00	0.00
Recreación, Cultura y Otras Manifestaciones Sociales	0.00	0.00	0.00	0.00	0.00	0.00
Educación	0.00	0.00	0.00	0.00	0.00	0.00
Protección Social	0.00	0.00	0.00	0.00	0.00	0.00
Otros Asuntos Sociales	0.00	0.00	0.00	0.00	0.00	0.00
Desarrollo Económico	0.00	0.00	0.00	0.00	0.00	0.00
Asuntos Económicos, Comerciales y Laborales en General	0.00	0.00	0.00	0.00	0.00	0.00
Agropecuaria, Silvicultura, Pesca y Caza	0.00	0.00	0.00	0.00	0.00	0.00
Combustibles y Energía	0.00	0.00	0.00	0.00	0.00	0.00
Minería, Manufacturas y Construcción	0.00	0.00	0.00	0.00	0.00	0.00
Transporte	0.00	0.00	0.00	0.00	0.00	0.00
Comunicaciones	0.00	0.00	0.00	0.00	0.00	0.00
Turismo	0.00	0.00	0.00	0.00	0.00	0.00
Ciencia, Tecnología e Innovación	0.00	0.00	0.00	0.00	0.00	0.00
Otros Industriales y Otros Asuntos Económicos	0.00	0.00	0.00	0.00	0.00	0.00
Otras no Clasificadas en Funciones Anteriores	0.00	0.00	0.00	0.00	0.00	0.00
Transacciones de la Deuda Pública / Costo Financiero de la Deuda	0.00	0.00	0.00	0.00	0.00	0.00
Transferencias, Participaciones y Aportaciones entre Diferentes Niveles y Ordenes de Gobierno	0.00	0.00	0.00	0.00	0.00	0.00
Saneamiento del Sistema Financiero	0.00	0.00	0.00	0.00	0.00	0.00
Adeudos de Ejercicios Fiscales Anteriores	0.00	0.00	0.00	0.00	0.00	0.00
<b>Total del Egreso</b>	<b>80,008,559.00</b>	<b>0.00</b>	<b>80,008,559.00</b>	<b>34,674,028.48</b>	<b>34,674,028.48</b>	<b>45,334,530.52</b>

*Amador*  
*hual de*

*SA*

MUNICIPIO DE PARAS NUEVO LEON  
 Endeudamiento Neto  
 Del 1 de enero al 30 junio 2025  
 (Cifras en Pesos)

Identificación de Crédito o Instrumento	Contratación / Colocación	Amortización	Endeudamiento Neto
<b>Créditos Bancarios</b>			
			0.00
			0.00
			0.00
			0.00
			0.00
			0.00
			0.00
			0.00
			0.00
			0.00
<b>Total Créditos Bancarios</b>	<b>0.00</b>	<b>0.00</b>	<b>0.00</b>
<b>Otros Instrumentos de Deuda</b>			
			0.00
			0.00
			0.00
			0.00
			0.00
			0.00
			0.00
			0.00
			0.00
			0.00
<b>Total Otros Instrumentos de Deuda</b>	<b>0.00</b>	<b>0.00</b>	<b>0.00</b>
<b>TOTAL</b>	<b>0.00</b>	<b>0.00</b>	<b>0.00</b>

*Madalena*  
*De*

MUNICIPIO DE PARÁS NUEVO LEÓN  
Intereses de la Deuda  
Del 1 de enero al 30 junio 2025  
(Cifras en Pesos)

Identificación de Crédito o Instrumento	Devengado	Pagado
<b>Créditos Bancarios</b>		

*Amador*  
*SA* *Adm. 14/10/25*

**MUNICIPIO DE PARAS NUEVO LEON**  
**Gasto por Categoría Programática**  
**Del 1 de enero al 30 junio 2025**  
**(Cifras en Pesos)**

Concepto	Egresos					Subejercicio
	Aprobado	Ampliaciones/ (Reducciones)	Modificado	Devengado	Pagado	
<b>Programas</b>						
Subsidios: Sector Social y Privado o Entidades Federativas y Municipios	80,008,559.00	0.00	80,008,559.00	34,674,028.48	34,674,028.48	45,334,530.52
Sujetos a Reglas de Operación	80,008,559.00	0.00	80,008,559.00	34,674,028.48	34,674,028.48	45,334,530.52
Otros Subsidios	0.00	0.00	0.00	0.00	0.00	0.00
<b>Desempeño de las Funciones</b>	0.00	0.00	0.00	0.00	0.00	0.00
Prestación de Servicios Públicos	0.00	0.00	0.00	0.00	0.00	0.00
Provisión de Bienes Públicos	0.00	0.00	0.00	0.00	0.00	0.00
Planación, seguimiento y evaluación de políticas públicas	0.00	0.00	0.00	0.00	0.00	0.00
Promoción y fomento	0.00	0.00	0.00	0.00	0.00	0.00
Regulación y supervisión	0.00	0.00	0.00	0.00	0.00	0.00
Funciones de las Fuerzas Armadas (Unicamente Gobierno Federal)	0.00	0.00	0.00	0.00	0.00	0.00
Específicos	0.00	0.00	0.00	0.00	0.00	0.00
Proyectos de Inversión	0.00	0.00	0.00	0.00	0.00	0.00
<b>Administrativos y de Apoyo</b>	0.00	0.00	0.00	0.00	0.00	0.00
Apoyo al proceso presupuestario y para mejorar la eficiencia institucional	0.00	0.00	0.00	0.00	0.00	0.00
Apoyo a la función pública y al mejoramiento de la gestión	0.00	0.00	0.00	0.00	0.00	0.00
Operaciones ajenas	0.00	0.00	0.00	0.00	0.00	0.00
<b>Compromisos</b>	0.00	0.00	0.00	0.00	0.00	0.00
Obligaciones de cumplimiento de resolución jurisdiccional	0.00	0.00	0.00	0.00	0.00	0.00
Desastres Naturales	0.00	0.00	0.00	0.00	0.00	0.00
<b>Obligaciones</b>	0.00	0.00	0.00	0.00	0.00	0.00
Pensiones y jubilaciones	0.00	0.00	0.00	0.00	0.00	0.00
Aportaciones a la seguridad social	0.00	0.00	0.00	0.00	0.00	0.00
Aportaciones a fondos de estabilización	0.00	0.00	0.00	0.00	0.00	0.00
Aportaciones a fondos de inversión y reestructura de pensiones	0.00	0.00	0.00	0.00	0.00	0.00
<b>Programas de Gasto Federalizado (Gobierno Federal)</b>	0.00	0.00	0.00	0.00	0.00	0.00
Gasto Federalizado	0.00	0.00	0.00	0.00	0.00	0.00
Participaciones a entidades federativas y municipios	0.00	0.00	0.00	0.00	0.00	0.00
Costo financiero, deuda o apoyos a deudores y ahorradores de la banca	0.00	0.00	0.00	0.00	0.00	0.00
Adeudos de ejercicios fiscales anteriores	0.00	0.00	0.00	0.00	0.00	0.00
<b>Total del Egreso</b>	<b>80,008,559.00</b>	<b>0.00</b>	<b>80,008,559.00</b>	<b>34,674,028.48</b>	<b>34,674,028.48</b>	<b>45,334,530.52</b>

*Oradamentor* *AP*

*Roberto*

**III.-INFORMACION  
PRESUPUESTARIA**

MUNICIPIO DE PARAS NUEVO LEON  
Estado Analítico de Ingresos  
Del 1 de Enero al 30 de Junio de 2025  
(Cifras en Pesos)

Subtipo de Ingresos / Fuente de Financiamiento	Estimado	Ampliaciones / (Reducciones)	Ingreso Modificado	Devengado	Recaudado	Diferencia
Ingresos	1,225,050	0	1,225,050	436,645	436,645	-788,405
Cuentas y Aportaciones de Seguridad Social	0	0	0	0	0	0
Contribuciones de Mejoras	0	0	0	0	0	0
Derechos	58,144	0	58,144	36,633	36,633	-21,511
Productos	11,330	0	11,330	1,019	1,019	-10,311
Aportaciones	206,000	0	206,000	57,500	57,500	-148,500
Ingresos por Venta de Bienes, Prestación de Servicios y Otros Ingresos	959,615	0	959,615	36,436	36,436	-923,179
Participaciones, Aportaciones, Convenios, Incentivos Derivados de la Colaboración Fiscal y Fondos Distintos de Aportaciones	77,641,250	0	77,641,250	24,763,451	24,763,451	-52,877,799
Transferencias, Asignaciones, Subsidios y Subvenciones, y Pensiones y Jubilaciones	0	0	0	0	0	0
Ingresos Derivados de Financiamiento	0	0	0	0	0	0
<b>Total</b>	<b>86,141,389</b>	<b>0</b>	<b>86,141,389</b>	<b>25,331,884</b>	<b>25,331,884</b>	<b>-60,809,505</b>

Subtipo de Ingresos / Fuente de Financiamiento	Estimado	Ampliaciones / (Reducciones)	Ingreso Modificado	Devengado	Recaudado	Diferencia
Ingresos	79,141,774	0	79,141,774	25,295,448	25,295,448	-53,846,326
Cuentas y Aportaciones de Seguridad Social	1,225,050	0	1,225,050	436,645	436,645	-788,405
Contribuciones de Mejoras	0	0	0	0	0	0
Derechos	58,144	0	58,144	36,633	36,633	-21,511
Productos	11,330	0	11,330	1,019	1,019	-10,311
Aportaciones	206,000	0	206,000	57,500	57,500	-148,500
Participaciones, Aportaciones, Convenios, Incentivos Derivados de la Colaboración Fiscal y Fondos Distintos de Aportaciones	77,641,250	0	77,641,250	24,763,451	24,763,451	-52,877,799
Transferencias, Asignaciones, Subsidios y Subvenciones, y Pensiones y Jubilaciones	0	0	0	0	0	0
Ingresos de los Entes Públicos de los Poderes Legislativo y Judicial, de los Organismos Autónomos y del Sector Parastatal o Paramunicipal, así como de las Empresas Productivas del Estado	999,615	0	999,615	36,436	36,436	-963,179
Cuentas y Aportaciones de Seguridad Social	0	0	0	0	0	0
Productos	0	0	0	0	0	0
Ingresos por Venta de Bienes, Prestación de Servicios y Otros Ingresos	999,615	0	999,615	36,436	36,436	-963,179
Transferencias, Asignaciones, Subsidios y Subvenciones, y Pensiones y Jubilaciones	0	0	0	0	0	0
Ingresos derivados de Financiamiento	0	0	0	0	0	0
Ingresos Derivados de Financiamiento	0	0	0	0	0	0
<b>Total</b>	<b>86,141,389</b>	<b>0</b>	<b>86,141,389</b>	<b>25,331,884</b>	<b>25,331,884</b>	<b>-60,809,505</b>

Los ingresos por Fuente de Financiamiento pudieran no corresponder al tipo de Ente Público configurado, se sugiere revisar que la clasificación administrativa en Configuración del Ente sea correcta. Que sus ingresos estén clasificados en los conceptos correctos y aplicables a su Ente Público. Se deberá omite y recaudado lo que se requiere. Es necesario tomar en cuenta que el formato lleva los ingresos que corresponden a los Poderes Legislativo, Judicial, Organismos Autónomos, Sector Parastatal y Empresas Productivas del Estado, por lo que el SAACG-MET mostrará completa los ingresos en el apartado donde sea posible, aun cuando no correspondan.

**Ornela Guerrero**  
LIC. ANA IZA OLIVERA TREVINO  
PRESIDENTE MUNICIPAL

**ROLANDO HERNANDEZ FLORES**  
SINDICO PRIMERO

**Kocher Erendiza Saenz Molina**  
C.P. KOCHER ERENDIZA SAENZ MOLINA  
TESORERO MUNICIPAL



TESORERIA MUNICIPAL  
Admón 2024-2027  
Parás N L

**CUENTA PUBLICA 2025**  
**MUNICIPIO DE PARAS NUEVO LEON**  
 Estado Analítico del Ejercicio del Presupuesto de Egresos  
 Clasificación Administrativa  
 Del 1 de Enero al 30 de Junio de 2025  
 (Cifras en Pesos)

Concepto	Egresos			Pagado	Subyercicio
	Aprobado	Ampliaciones/ (Reducciones)	Modificado		
PRESIDENCIA TESORERIA Y FINANZAS	80,008,659 80,008,559	0 0	80,008,659 80,008,559	34,674,028 34,674,028	46,334,631 45,334,531
<b>Total del Egreso</b>	<b>80,008,659</b>	<b>0</b>	<b>80,008,659</b>	<b>34,674,028</b>	<b>46,334,631</b>

  
 LIC. ANA IZA OLIVEIRA TREVINO  
 PRESIDENTA MUNICIPAL

  
 PRESIDENCIA  
 MUNICIPAL  
 Admón 2024-2027  
 Paras N.L.

  
 LIC. ROLANDO HERNANDEZ FLORES  
 SINDICO PRIMERO

  
 SINDICO PRIMERO  
 DEL R. MUNICIPIO DE  
 Admón. 2024-2027  
 Paras N.L.

  
 C.P. XOCHIL ERENDIDA SAENZ MOLINA  
 TESORERA MUNICIPAL

  
 TESORERIA  
 MUNICIPAL  
 Admón 2024-2027  
 Paras N.L.

Gobierno (Federal/Estatal/Municipal) de MUNICIPIO DE PARÁS  
 Estado Analítico del Ejercicio del Presupuesto de Egresos  
 Clasificación Administrativa  
 Del 1 de Enero al 30 de Junio de 2025  
 (Cifras en Pesos)

Concepto	Egresos				Subejercicio
	Aprobado	Ampliaciones/ (Reducciones)	Modificado	Devengado	
Poder Ejecutivo	80,008,509	0	80,008,509	34,674,028	34,674,028
Poder Legislativo	0	0	0	0	0
Poder Judicial	0	0	0	0	0
Órganos Autónomos	0	0	0	0	0
<b>Total del Egreso</b>	<b>80,008,509</b>	<b>0</b>	<b>80,008,509</b>	<b>34,674,028</b>	<b>45,334,531</b>

*Olivera Treviño*  
 LIC. ANA GZA OLIVERA TREVINO  
 PRESIDENTE MUNICIPAL

*Rolando Flores*  
 C. ROLANDO HERNANDEZ FLORES  
 SINDICO PRIMERO

*SAENZ MOLINA*  
 C. P. XOCHIL ERENDEZA SAENZ MOLINA  
 TESORERO MUNICIPAL

  
 PRESIDENCIA  
 MUNICIPAL  
 Admón 2024-2027  
 Parás, N. L.

  
 SINDICO PRIMERO  
 DEL R. AYUNTAMIENTO  
 A. M. 2024-2027  
 Parás, N. L.

  
 TESORERIA  
 MUNICIPAL  
 Admón 2024-2027  
 Parás, N. L.

Sector Paraestatal del Gobierno (Federal/Estatal/Municipal) de MUNICIPIO DE PARAS  
 Estado Analítico del Ejercicio del Presupuesto de Egresos  
 Clasificación Administrativa  
 Del 1 de Enero al 30 de Junio de 2025  
 (Cifras en Pesos)

Concepto	Egresos				Subejercicio
	Aprobado	Ampliaciones/ (Reducciones)	Modificado	Devengado	
Entidades Paraestatales y Fideicomisos No Empresariales y No Instituciones Públicas de la	0	0	0	0	0
Entidades Paraestatales Empresariales No Financieras con Participación Estatal Mayoritaria	0	0	0	0	0
Fideicomisos Empresariales No Financieros con Participación Estatal Mayoritaria	0	0	0	0	0
Entidades Paraestatales Empresariales Financieras Movetarias con Participación Estatal	0	0	0	0	0
Entidades Paraestatales Empresariales Financieras No Movetarias con Participación Estatal	0	0	0	0	0
Fideicomisos Financieros Públicos con Participación Estatal Mayoritaria	0	0	0	0	0
Entidades Paramunicipales (En Sus Diferentes Clasificaciones)	0	0	0	0	0
<b>Total del Egreso</b>	<b>0</b>	<b>0</b>	<b>0</b>	<b>0</b>	<b>0</b>

*ana olivera trevino*  
 LIC. ANA LIZA OLIVERA TREVINO  
 PRESIDENTE MUNICIPAL



**PRESIDENCIA MUNICIPAL**  
 Admón 2024-2027  
 Parás, N. L.

*Rolando Hernandez Flores*  
 C. ROLANDO HERNANDEZ FLORES  
 SINDICO PRIMERO



**SINDICO PRIMERO**  
 DEL R. AYUNTAMIENTO  
 Admón. 2024-2027  
 Parás, N. L.

*Xochil Erendida Saenz Molina*  
 C. P. XOCHIL ERENDIDA SAENZ MOLINA  
 TESORERO MUNICIPAL



**TESORERIA MUNICIPAL**  
 Admón 2024-2027  
 Parás, N. L.

MUNICIPIO DE PARAS NUEVO LEON  
Estado Analítico del Ejercicio del Presupuesto de Egresos  
Clasificación por Objeto del Gasto (Capítulo y Concepto)  
Del 1 de Enero al 30 de Junio de 2025  
(Cifras en Pesos)

Concepto	Aprobado	Ampliaciones/ (Reducciones)	Egresos Modificados	Devengado	Pagado	Subejecido
<b>Servicios Personales</b>	<b>17,833,875</b>	<b>0</b>	<b>17,833,875</b>	<b>6,596,763</b>	<b>6,596,763</b>	<b>11,377,112</b>
Remuneraciones al Personal de Carácter Permanente	10,369,988	0	10,369,988	3,385,839	3,385,839	6,974,149
Remuneraciones al Personal de Carácter Transitorio	4,200,686	0	4,200,686	2,811,500	2,811,500	1,389,186
Remuneraciones Adicionales y Especiales	2,963,189	0	2,963,189	188,000	188,000	2,775,189
Seguridad Social	0	0	0	0	0	0
Otros Prestaciones Sociales y Económicas	410,000	0	410,000	171,424	171,424	238,576
Previsiones	0	0	0	0	0	0
Pago de Estímulos a Servidores Públicos	0	0	0	0	0	0
<b>Materiales y Suministros</b>	<b>9,786,332</b>	<b>0</b>	<b>9,786,332</b>	<b>4,776,842</b>	<b>4,776,842</b>	<b>5,011,490</b>
Materiales de Administración, Emisión de Documentos y Artículos Oficiales	518,823	0	518,823	285,597	285,597	233,226
Alimentos y Utensilios	1,502,405	0	1,502,405	750,445	750,445	746,960
Materiales Primas y Materiales de Producción y Comercialización	0	0	0	0	0	0
Móviles y Artículos de Construcción y de Reparación	301,810	0	301,810	119,656	119,656	181,954
Productos Químicos, Farmacéuticos y de Laboratorio	2,345	0	2,345	0	0	2,345
Combustibles, Lubricantes y Aditivos	6,369,500	0	6,369,500	2,954,176	2,954,176	3,415,325
Vestuario, Blancos, Piezas de Protección y Artículos Deportivos	95,420	0	95,420	163,141	163,141	67,727
Materiales y Suministros Para Seguridad	0	0	0	39,498	39,498	30,406
Herramientas, Instalaciones y Accesorios Menores	968,226	0	968,226	459,330	459,330	538,896
<b>Servicios Generales</b>	<b>14,772,167</b>	<b>0</b>	<b>14,772,167</b>	<b>6,017,000</b>	<b>6,017,000</b>	<b>8,755,168</b>
Servicio Básico	2,173,260	0	2,173,260	991,279	991,279	1,182,000
Servicio de Alumbrado	0	0	0	0	0	0
Servicio Profesional, Científico, Técnico y Otros Servicios	509,172	0	509,172	189,835	189,835	319,877
Servicio Financiero, Bancario y Comerciales	65,903	0	65,903	208,201	208,201	142,298
Servicio de Instrucción, Reparación, Mantenimiento y Conservación	5,526,929	0	5,526,929	1,028,456	1,028,456	4,498,473
Servicio de Comunicación Social y Publicidad	14,500	0	14,500	72,000	72,000	37,500
Servicio de Tránsito y Vialidad	288,663	0	288,663	132,780	132,780	155,882
Servicio Oficial	1,610,906	0	1,610,906	916,964	916,964	693,942
Otros Servicios Generales	4,552,186	0	4,552,186	2,477,483	2,477,483	2,064,701
<b>Transferencias, Asignaciones, Subsidios y Otras Ayudas</b>	<b>16,836,481</b>	<b>0</b>	<b>16,836,481</b>	<b>2,530,438</b>	<b>2,530,438</b>	<b>8,460,054</b>
Transferencias Internas y Asignaciones al Sector Público	0	0	0	0	0	0
Transferencias al Resto del Sector Público	3,848,051	0	3,848,051	97,836	97,836	3,750,215
Subsidios y Subvenciones	7,082,440	0	7,082,440	2,432,601	2,432,601	4,649,839
Ayudas Sociales	0	0	0	0	0	0
Pensiones y Jubilaciones	0	0	0	0	0	0
Transferencias a Federaciones, Mandatos y Otros Analógicos	0	0	0	0	0	0
Transferencias a la Seguridad Social	0	0	0	0	0	0
Donativos	0	0	0	0	0	0
<b>Bienes Muebles, Inmuebles e Intangibles</b>	<b>763,684</b>	<b>0</b>	<b>763,684</b>	<b>1,191,289</b>	<b>1,191,289</b>	<b>-427,605</b>
Mobiliario y Equipo de Administración	227,535	0	227,535	108,689	108,689	118,846
Mobiliario y Equipo Educativo y Recreativo	0	0	0	0	0	0
Equipo e Instrumental Médico y de Laboratorio	0	0	0	0	0	0
Vehículos y Equipo de Transporte	531,152	0	531,152	1,062,600	1,062,600	-531,448
Equipo de Defensa y Seguridad	0	0	0	0	0	0
Maquinaría, Otros Equipos e Herramientas	25,007	0	25,007	0	0	25,007
Acción Biológica	0	0	0	0	0	0
Bienes Inmuebles	0	0	0	0	0	0
Activos Intangibles	0	0	0	0	0	0

madaluenat

Alm 14/12

MUNICIPIO DE PARAS NUEVO LEON		Estado Analítico del Ejercicio del Presupuesto de Egresos		Clasificación por Objeto del Gasto (Capítulo y Concepto)		Del 1 de Enero al 30 de Junio de 2025	
Concepto	Aprobado	Aplicaciones/ Modificadas	Egresos Modificados	Devengado	Pagado	Subejercicio	

MUNICIPIO DE PARAS NUEVO LEON		Estado Analítico del Ejercicio del Presupuesto de Egresos		Clasificación por Objeto del Gasto (Capítulo y Concepto)		Del 1 de Enero al 30 de Junio de 2025	
Concepto	Aprobado	Aplicaciones/ Modificadas	Egresos Modificados	Devengado	Pagado	Subejercicio	
<b>Inversión Pública</b>	25,800,000	0	25,800,000	13,601,887	13,601,887	12,198,303	
Obras Públicas en Bienes de Dominio Público	10,800,000	0	10,800,000	6,422,958	6,422,958	4,377,042	
Obras Públicas en Bienes Propios	15,000,000	0	15,000,000	7,178,739	7,178,739	7,821,261	
Proyectos Productivos y Acciones de Fomento	0	0	0	0	0	0	
<b>Inversiones Financieras y Otras Provisiones</b>	0	0	0	0	0	0	
Inversiones Para el Fomento de Actividades Productivas	0	0	0	0	0	0	
Acciones y Participaciones de Capital	0	0	0	0	0	0	
Compra de Títulos y Valores	0	0	0	0	0	0	
Concesión de Préstamos	0	0	0	0	0	0	
Préstamos en Filiales, Mandatos y Otros Análogos	0	0	0	0	0	0	
Otras Inversiones Financieras	0	0	0	0	0	0	
Provisiones para Contingencias y Otras erogaciones Especiales	0	0	0	0	0	0	
<b>Participaciones y Aportaciones</b>	0	0	0	0	0	0	
Participaciones	0	0	0	0	0	0	
Aportaciones	0	0	0	0	0	0	
Comentarios	0	0	0	0	0	0	
<b>Deuda Pública</b>	0	0	0	0	0	0	
Amortización de la Deuda Pública	0	0	0	0	0	0	
Intereses de la Deuda Pública	0	0	0	0	0	0	
Comisiones de la Deuda Pública	0	0	0	0	0	0	
Gastos de la Deuda Pública	0	0	0	0	0	0	
Costo por Coberturas	0	0	0	0	0	0	
Ayudas Financieras	0	0	0	0	0	0	
Aduanas de Ejercicios Fiscales Anteriores (Adóns)	0	0	0	0	0	0	
<b>Total del Egreso</b>	80,006,555	0	80,006,555	34,674,628	34,674,628	46,334,531	

*Macdeolivia*  
 LIC. ANA GA OLIVERA TREVIÑO  
 PRESIDENTE MUNICIPAL

*Rolando H.*  
 C. ROLANDO HERNÁNDEZ FLORES  
 SINDICO PRIMERO

*SA*  
 C.P. XOCHEL ERENDO SAENZ MOLINA  
 TESORERA MUNICIPAL

  
 PRESIDENCIA MUNICIPAL  
 Admón 2024-2027  
 Parás, N.L.

  
 SINDICO PRIMERO  
 DEL R. AYUNTAMIENTO  
 Admón. 2024-2027  
 Parás, N.L.

  
 TESORERIA MUNICIPAL  
 Admón 2024-2027  
 Parás N.L.

MUNICIPIO DE PARAS NUEVO LEON  
 Estado Analítico del Ejercicio del Presupuesto de Egresos  
 Clasificación Económica (por Tipo de Gasto)  
 Del 1 de Enero al 30 de Junio de 2025  
 (Cifras en Pesos)

Concepto	Egresos				Subejercicio
	Aprobado	Ampliaciones/ (Reducciones)	Modificado	Devengado	
Gasto Corriente	53,424,865	0	53,424,865	19,881,043	19,881,043
Gasto de Capital	26,583,694	0	26,583,694	14,792,966	14,792,966
Amortización de la Deuda y Diminución de Pasivos	0	0	0	0	0
Pensiones y Jubilaciones	0	0	0	0	0
Participaciones	0	0	0	0	0
<b>Total del Egreso</b>	<b>80,008,559</b>	<b>0</b>	<b>80,008,559</b>	<b>34,674,028</b>	<b>34,674,028</b>
					<b>46,334,531</b>

*maedduwomat*  
 LIC. ANA IZA OLIVEIRA TREVIÑO  
 PRESIDENTE MUNICIPAL

*Rolando Hernandez Flores*  
 C. ROLANDO HERNANDEZ FLORES  
 SINDICO PRIMERO

*As*  
 C.P. XOCHIL ERENDIDA SAENZ MOLINA  
 TESORERO MUNICIPAL

  
 PRESIDENCIA  
 MUNICIPAL  
 Admón 2024-2027  
 Parás, N.L.

  
 SINDICO PRIMERO  
 DEL R. AYUNTAMIENTO  
 Admón. 2024-2027  
 Parás, N.L.

  
 TESORERÍA  
 MUNICIPAL  
 Admón 2024-2027  
 Parás, N.L.

MUNICIPIO DE PARAS NUEVO LEON  
 Estado Analítico del Ejercicio del Presupuesto de Egresos  
 Clasificación Funcional (Finalidad y Función)  
 Del 1 de Enero al 30 de Junio de 2025  
 (Cifras en Pesos)

Concepto	Egresos				Subejercicio
	Aprobado	Ampliaciones/ (Reducciones)	Modificado	Devengado	
<b>Gobierno</b>	80,008,559	0	80,008,559	34,674,028	45,334,531
Legislación	80,008,559	0	80,008,559	34,674,028	45,334,531
Justicia	0	0	0	0	0
Coordinación de la Política de Gobierno	0	0	0	0	0
Relaciones Exteriores	0	0	0	0	0
Asuntos Financieros y Hacendarios	0	0	0	0	0
Seguridad Nacional	0	0	0	0	0
Asuntos de Orden Público y de Seguridad Interior	0	0	0	0	0
Otros Servicios Generales	0	0	0	0	0
<b>Desarrollo Social</b>	0	0	0	0	0
Protección Ambiental	0	0	0	0	0
Vivienda y Servicios a la Comunidad	0	0	0	0	0
Salud	0	0	0	0	0
Recreación, Cultura y Otras Manifestaciones Sociales	0	0	0	0	0
Educación	0	0	0	0	0
Protección Social	0	0	0	0	0
Otros Asuntos Sociales	0	0	0	0	0
<b>Desarrollo Económico</b>	0	0	0	0	0
Asuntos Económicos, Comerciales y Laborales en General	0	0	0	0	0
Agricultura, Silvicultura, Pesca y Caza	0	0	0	0	0
Combustibles y Energía	0	0	0	0	0
Minería, Manufacturas y Construcción	0	0	0	0	0
Transporte	0	0	0	0	0
Comunicaciones	0	0	0	0	0
Turismo	0	0	0	0	0
Ciencia, Tecnología e Innovación	0	0	0	0	0
Otros Industriales y Otros Asuntos Económicos	0	0	0	0	0
<b>Otras no Clasificadas en Funciones Anteriores</b>	0	0	0	0	0
Transacciones de la Deuda Pública / Costo Financiero de la Deuda	0	0	0	0	0
Transferencias, Participaciones y Aportaciones entre Diferentes Niveles y Ordenes de Gobierno	0	0	0	0	0
Salvamento del Sistema Financiero	0	0	0	0	0
Adelantos de Ejercicios Fiscales Anteriores	0	0	0	0	0
<b>Total del Egreso</b>	80,008,559	0	80,008,559	34,674,028	45,334,531

*ana oliveira trevino*  
 LIC. ANA IZA OLIVEIRA TREVIÑO  
 PRESIDENTA MUNICIPAL  
 Admón 2024-2027  
 ParáS. N.L.



*Rolando Flores*  
 C. ROLANDO HERNANDEZ FLORES  
 SINDICO PRIMERO  
 Admón. 2024-2027  
 ParáS. N.L.



*Am*  
 C.P. XOCHIL ERENDIGA SAEENZ MOLINA  
 TESORERA MUNICIPAL  
 Admón 2024-2027  
 ParáS N.L.



MUNICIPIO DE PARAS NUEVO LEON  
 Endeudamiento Neto  
 Del 1 de Enero al 30 de Junio de 2025  
 (Cifras en Pesos)

Identificación de Crédito o Instrumento	Contratación / Colocación	Amortización	Endeudamiento Neto
<b>Créditos Bancarios</b>			
			0
			0
			0
			0
			0
			0
			0
			0
			0
<b>Total Créditos Bancarios</b>	<b>0</b>	<b>0</b>	<b>0</b>
<b>Otros Instrumentos de Deuda</b>			
			0
			0
			0
			0
			0
			0
			0
			0
			0
<b>Total Otros Instrumentos de Deuda</b>	<b>0</b>	<b>0</b>	<b>0</b>
<b>TOTAL</b>	<b>0</b>	<b>0</b>	<b>0</b>

*ana oliveira treviño*  
 LIC. ANA IZA OLIVEIRA TREVIÑO  
 PRESIDENTE MUNICIPAL

*Rolando Flores*  
 C. ROLANDO HERNANDEZ FLORES  
 SINDICO PRIMERO

*Xochil Erendida Saenz Molina*  
 C.P. XOCHIL ERENDIDA SAÉNZ MOLINA  
 TESORERO MUNICIPAL

  
 PRESIDENCIA  
 MUNICIPAL  
 Admón 2024-2027  
 Parás, N. L.

  
 SINDICO PRIMERO  
 DEL R. AYUNTAMIENTO  
 Admón. 2024-2027  
 Parás, N. L.

  
 TESORERÍA  
 MUNICIPAL  
 Admón 2024-2027  
 Parás N. L.




**MUNICIPIO DE PARAS NUEVO LEON**  
**Indicadores de Postura Fiscal**  
**Del 1 de Enero al 30 de Junio de 2025**  
**(Cifras en pesos)**


Concepto	Estimado/Aprobado	Devengado	Recaudado/Pagado
<b>I. Ingresos Presupuestarios</b>	<b>80,141,389</b>	<b>25,331,884</b>	<b>25,331,884</b>
1. Ingresos del Gobierno de la Entidad Federativa	80,141,389	25,331,884	25,331,884
2. Ingresos del Sector Paraestatal	0	0	0
<b>II. Egresos Presupuestarios</b>	<b>80,008,559</b>	<b>34,674,028</b>	<b>34,674,028</b>
3. Egresos del Gobierno de la Entidad Federativa	80,008,559	34,674,028	34,674,028
4. Egresos del Sector Paraestatal	0	0	0
<b>III. Balance Presupuestario (Superávit o Déficit) (III = I - II)</b>	<b>132,830</b>	<b>-9,342,145</b>	<b>-9,342,145</b>

Concepto	Estimado/Aprobado	Devengado	Recaudado/Pagado
III. Balance presupuestario (Superávit o Déficit)	132,830	-9,342,145	-9,342,145
IV. Intereses, Comisiones y Gastos de la Deuda	0	0	0
<b>V. Balance Primario (Superávit o Déficit) (V= III + IV)</b>	<b>132,830</b>	<b>-9,342,145</b>	<b>-9,342,145</b>

Concepto	Estimado/Aprobado	Devengado	Recaudado/Pagado
A. Financiamiento	0	0	0
B. Amortización de la deuda	0	0	0
<b>C. Financiamiento Neto</b>	<b>0</b>	<b>0</b>	<b>0</b>

  
**LIC ANA IZA OLIVEIRA TREVIÑO**  
**PRESIDENTA MUNICIPAL**

  
**C. ROLANDO HERNANDEZ FLORES**  
**SINDICO PRIMERO**

  
**C. P. KOCHIL ERENDIDA SAÉNZ MOLINA**  
**TESORERA MUNICIPAL**

  
**PRESIDENCIA MUNICIPAL**  
**Admón 2024-2027**  
**Parás, N L**

  
**SINDICO PRIMERO**  
**DEL R. M. YUNTAMIE. N.**  
**Admón 2024-2027**  
**Parás, N L**

  
**TESORERIA MUNICIPAL**  
**Admón 2024-2027**  
**Parás N L**

MUNICIPIO DE PARAS NUEVO LEON  
Flujo de Fondos  
Del 1 de Enero al 30 de Junio de 2025  
(Cifras en Pesos)

Concepto	Estimado / Aprobado	Devengado	Recaudado / Pagado
<b>Rubros de Ingresos</b>	<b>80,141,389</b>	<b>25,331,884</b>	<b>25,331,884</b>
Impuestos	122,505,000	436,845	436,845
Cuotas y Aportaciones de Seguridad Social	0	0	0
Contribuciones de Mejoras	0	0	0
Derechos	58,144	36,633	36,633
Productos	11,330	1,019	1,019
Aprovechamientos	206,000	57,500	57,500
Ingresos por Venta de Bienes, Prestación de Servicios y Otros Ingresos	999,615	36,436	36,436
Participaciones, Aportaciones, Convenios, Incentivos Derivados de la Colaboración Fiscal y Fondos Distintos de Aportaciones	77,641,250	24,763,451	24,763,451
Transferencias, Asignaciones, Subsidios y Subvenciones, y Pensiones y Jubilaciones	0	0	0
Ingresos Derivados de Financiamientos	0	0	0
<b>Capítulos de Gasto</b>	<b>80,008,559</b>	<b>34,674,028</b>	<b>34,674,028</b>
Servicios Personales	17,933,875	6,556,763	6,556,763
Materiales y Suministros	9,788,332	4,776,842	4,776,842
Servicios Generales	14,772,167.12	6,017,000	6,017,000
Transferencias, Asignaciones, Subsidios y Otras Ayudas	10,930,491	2,530,438	2,530,438
Bienes Muebles, Inmuebles e Intangibles	783,694	1,191,289	1,191,289
Inversión Pública	25,800,000	13,601,697	13,601,697
Inversiones Financieras y Otras Provisiones	0	0	0
Participaciones y Aportaciones	0	0	0
Deuda Pública	0	0	0
<b>Total de las operaciones</b>	<b>132,830</b>	<b>-9,342,145</b>	<b>-9,342,145</b>

Bajo protesta de decir verdad declaramos que los Estados Financieros y sus notas, son razonablemente correctos y son responsabilidad del emisor.

*Macaldueno*

LIC. ANA IZA OLIVEIRA TREVIÑO  
PRESIDENTE MUNICIPAL



PRESIDENCIA  
MUNICIPAL  
Admón 2024-2027  
Parás, N.L.

*Rolando Vh.*

C. ROLANDO HERNANDEZ FLORES  
SINDICO PRIMERO



SINDICO PRIMERO  
DEL R. AYUNTAMIENTO  
Admón. 2024-2027  
Parás, N.L.

*[Signature]*

C.P. XOCHIL ERENDIDA SAENZ MOLINA  
TESORERA MUNICIPAL



TESORERIA  
MUNICIPAL  
Admón 2024-2027  
Parás N.L.

**IV.-INFORMACION  
PROGRAMATICA**

MUNICIPIO DE PARAS NUEVO LEON  
Gasto por Categoría Programática  
Del 1 de Enero al 30 de Junio de 2025  
(Cifras en Pesos)

Concepto	Egresos			Subejercicio	
	Aprobado	Anulaciones/ (Resoluciones)	Modificado		Devengado
<b>Programas</b>	80,008,559	0	80,008,559	34,674,028	45,334,531
Subsidios: Sector Social y Privado o Entidades Federativas y Municipales	80,008,559	0	80,008,559	34,674,028	45,334,531
Subsidios a Reglas de Operación	80,008,559	0	80,008,559	34,674,028	45,334,531
Otros Subsidios	0	0	0	0	0
<b>Desempeño de las Funciones</b>	0	0	0	0	0
Prestación de Servicios Públicos	0	0	0	0	0
Provisión de Bienes Públicos	0	0	0	0	0
Planificación, seguimiento y evaluación de políticas públicas	0	0	0	0	0
Promoción y fomento	0	0	0	0	0
Regulación y supervisión	0	0	0	0	0
Funciones de las Fuerzas Armadas (Unicameralmente Gobierno Federal)	0	0	0	0	0
Específicos	0	0	0	0	0
Proyectos de Inversión	0	0	0	0	0
<b>Administrativos y de Apoyo</b>	0	0	0	0	0
Apoyo al proceso presupuestario y para mejorar la eficiencia institucional	0	0	0	0	0
Apoyo a la función pública y al mejoramiento de la gestión	0	0	0	0	0
Operaciones afines	0	0	0	0	0
<b>Compromisos</b>	0	0	0	0	0
Obligaciones de cumplimiento de resolución jurisdiccional	0	0	0	0	0
Desastres Naturales	0	0	0	0	0
<b>Obligaciones</b>	0	0	0	0	0
Pensiones y jubilaciones	0	0	0	0	0
Aportaciones a la seguridad social	0	0	0	0	0
Aportaciones a fondos de estabilización	0	0	0	0	0
Aportaciones a fondos de inversión y reestructura de pensiones	0	0	0	0	0
<b>Programas de Gasto Federalizado (Gobierno Federal)</b>	0	0	0	0	0
Gasto Federalizado	0	0	0	0	0
Participaciones a entidades federativas y municipios	0	0	0	0	0
Costo financiero: deuda o apoyos a deudores y arrendadores de la banca	0	0	0	0	0
Aduelivos de ejercicios fiscales anteriores	0	0	0	0	0
<b>Total del Egreso</b>	<b>80,008,559</b>	<b>0</b>	<b>80,008,559</b>	<b>34,674,028</b>	<b>45,334,531</b>

*Amador Treviño*  
LIC. ANAZA OLIVEIRA TREVIÑO  
PRESIDENCIA MUNICIPAL  
Admón 2024-2027  
Parás, N.L.



*Rolando Hernandez Flores*  
LIC. ROLANDO HERNANDEZ FLORES  
SINDICO PRIMERO DEL R. AYUNTAMIENTO  
Admón. 2024-2027  
Parás, N.L.



*Lucy Saenz Molina*  
C. P. XOCHIL ERENDIDA SAENZ MOLINA  
TESORERO MUNICIPAL



TESORERIA MUNICIPAL  
Admón 2024-2027  
Parás N.L.

**V.-LEY DE DISIPLINA  
FINANCIERA**

**MUNICIPIO DE PARÁS NUEVO LEÓN**  
**Estado de Situación Financiera Detallado - LDF**  
**Al 31 de diciembre de 2024 y al 30 de Junio de 2025 (b)**  
**(PESOS)**

Concepto (c)	2025 (d)	31 de diciembre de 2024 (e)	Concepto (c)	2025 (d)	31 de diciembre de 2024 (e)
<b>ACTIVO</b>			<b>PASIVO</b>		
<b>Activo Circulante</b>			<b>Activo Circulante</b>		
a. Efectivo y Equivalentes (a1+a2+a3+a4+a5+a6+a7)	32,995,903	5,561,579	a. Cuentas por Pagar a	13,404,232	9,005,496
a1) Efectivo	1,000	1,000	a1) Servicios	7,559	7,559
a2) Bancos/ Tesorería	32,995,903	5,561,579	a2) Proveedores por	307,108	372,963
a3) Bancos/Depositos y Otros	0	0	a3) Contratistas por	12,941,855	8,455,516
a4) Inversiones Temporales (hasta 3 meses)	0	0	a4) Participaciones	0	0
a5) Fondos con Afectación Específica	0	0	a5) Transferencias	30,000	30,000
a6) Depósitos de Fondos de Terceros en Garantía y/o Administración	0	0	a6) Intereses	0	0
a7) Otros Efectivos y Equivalentes	0	0	Comisiones y Otros	0	0
b. Derechos a Recibir Efectivo o Equivalentes (b1-b2-b3-b4-b5-b6-b7)	182,789	211,789	a7) Retenciones y	101,326	119,002
b1) Inversiones Financieras de Corto Plazo	61	61	a8) Devoluciones de	0	0
b2) Cuentas por Cobrar a Corto Plazo	0	0	a9) Otras Cuentas	31,504	35,564
b3) Deudores Diversos por Cobrar a Corto Plazo	12,315	16,631	b. Documentos por Pagar a	813,130	0
b4) Ingresos por Recuperar a Corto Plazo	195,097	195,097	b1) Documentos	813,130	0
b5) Deudores por Anticipo de la Tesorería a Corto Plazo	0	0	b2) Documentos con	0	0
b6) Préstamos Otorgados a Corto Plazo	0	0	b3) Otros	0	0
b7) Otros Derechos a Recibir Efectivo o Equivalentes a Corto Plazo	0	0	c. Prorrateo a Corto Plazo de	0	0
c. Derechos a Recibir Bienes o Servicios (c1+c2+c3+c4+c5)	0	0	c1) Prorrateo a Corto	0	0
c1) Anticipo a Proveedores por Adquisición de Bienes y Prestación de	0	0	c2) Prorrateo a Corto	0	0
Servicios a Corto Plazo	0	0	c. Títulos y valores a Corto	0	0
c2) Anticipo a Proveedores por Adquisición de Bienes Inmuebles y	0	0	Plazo	0	0
Muebles a Corto Plazo	0	0	e. Pasivos Diferidos a Corto	0	0
c3) Anticipo a Proveedores por Adquisición de Bienes Intangibles a	0	0	Plazo (e1+e2+e3)	0	0
Corto Plazo	0	0	e1) Ingresos	0	0
c4) Anticipo a Contratistas por Obras Públicas a Corto Plazo	0	0	Cobrados por	0	0
c5) Otros Derechos a Recibir Bienes o Servicios a Corto Plazo	0	0	e2) Intereses	0	0
d. Inventarios (d1+d2+d3+d4+d5)	13,950	13,950	e3) Otros Pasivos	0	0
d1) Inventario de Mercancías para Venta	13,950	13,950	f. Fondos y Bienes de	0	0
d2) Inventario de Mercancías Terminadas	0	0	Terceros en Garantía y/o	0	0
d3) Inventario de Mercancías en Proceso de Elaboración	0	0	f1) Fondos en	0	0
d4) Inventario de Materias Primas, Materiales y Suministros para	0	0	f2) Fondos en	0	0
Producción	0	0	f3) Fondos	0	0
d5) Bienes en Tránsito	0	0	f4) Fondos de	0	0
e. Almacenes	0	0	Fideicomisos	0	0
f. Estimación por Pérdida o Detenore de Activos Circulantes (f1+f2)	0	0	f5) Otros Fondos de	0	0
f1) Estimaciones para Cuentas Incobrables por Derechos a Recibir	0	0	f6) Valores y Bienes	0	0
Efectivo o Equivalentes	0	0	g. Provisiones a Corto Plazo	0	0
f2) Estimación por Detenore de Inventarios	0	0	g1) Provisión para	0	0
g. Otros Activos Circulantes (g1+g2+g3+g4)	0	0	Demandas y Juicios	0	0
g1) Valores en Garantía	0	0	g2) Provisión para	0	0
g2) Bienes en Garantía (excluye depósitos de fondos)	0	0	g3) Otras	0	0
g3) Bienes Derivados de Embargos, Decomisos, Aseguramientos y	0	0	h. Otros Pasivos a Corto	0	0
Dación en Pago	0	0	h1) Ingresos por	0	0
g4) Adquisición con Fondos de Terceros	0	0	h2) Recaudación	0	0
<b>IA. Total de Activos Circulantes (IA = a + b + c + d + e + f + g)</b>	<b>33,178,642</b>	<b>5,773,319</b>	h3) Otros Pasivos	0	0
<b>Activo No Circulante</b>			<b>IA. Total de Pasivos</b>	<b>14,217,362</b>	<b>9,005,496</b>
a. Inversiones Financieras a Largo Plazo	0	0	<b>Pasivo No Circulante</b>		
b. Derechos a Recibir Efectivo o Equivalentes a Largo Plazo	0	0	a. Cuentas por Pagar a	1,000	1,000
c. Bienes Inmuebles, Infraestructura y Construcciones en Proceso	85,500,817	71,899,120	b. Documentos por Pagar a	0	0
d. Bienes Muebles	3,958,397	2,767,108	c. Deuda Pública a Largo	0	0
e. Activos Intangibles	0	0	d. Pasivos Diferidos a Largo	0	0
f. Depreciación, Detenore y Amortización Acumulada de Bienes	1,999,111	1,999,111	e. Fondos y Bienes de	0	0
g. Activos Diferidos	0	0	f. Provisiones a Largo Plazo	0	0
h. Estimación por Pérdida o Detenore de Activos no Circulantes	0	0	<b>IB. Total de Pasivos No</b>	<b>1,000</b>	<b>1,000</b>
i. Otros Activos no Circulantes	0	0	<b>I. Total del Pasivo (I = IA + IB)</b>	<b>14,218,362</b>	<b>9,006,496</b>
<b>IB. Total de Activos No Circulantes (IB = a + b + c + d + e + f + g + h + i)</b>	<b>91,458,325</b>	<b>76,665,339</b>	<b>HACIENDA</b>		
<b>I. Total del Activo (I = IA + IB)</b>	<b>124,636,967</b>	<b>82,438,657</b>	IA. Hacienda	603,563	603,563
			a. Aportaciones	0	0
			b. Donaciones de Capital	0	0
			c. Actualización de la	603,563	603,563
			<b>IB. Hacienda</b>	<b>109,830,042</b>	<b>72,843,586</b>
			a. Resultados del Ejercicio	36,986,444	1,363,767
			b. Resultados de Ejercicios	70,511,899	71,575,456
			c. Reservas	0	0
			d. Reservas	0	0
			e. Rectificaciones de	2,331,899	2,331,899
			<b>IC. Exceso o</b>	<b>0</b>	<b>0</b>
			Insuficiencia en la	0	0
			a. Resultado por Posición	0	0
			b. Resultado por Tenore	0	0
			<b>II. Total Hacienda</b>	<b>110,433,605</b>	<b>73,447,161</b>
			<b>IV. Total del Pasivo y</b>	<b>124,636,967</b>	<b>82,438,657</b>

**Amador Olvera**  
 LIC. ANA IZA OLIVEIRA TREVIÑO  
 PRESIDENTE MUNICIPAL



**Rolando Hernández Flores**  
 LIC. ROLANDO HERNÁNDEZ FLORES  
 SINDICO PRIMERO



**C. P. Xochil Erendiza Saenz Molina**  
 C. P. XOCHIL ERENDIZA SAENZ MOLINA  
 TESORERO MUNICIPAL



MUNICIPIO DE PARÁS NUEVO LEÓN  
Informe Analítico de la Deuda Pública y Otros Pasivos - LDF  
Del 1 de Enero al 30 de Junio de 2025 (b)

(PESOS)

Denominación de la Deuda Pública y Otros Pasivos (c)	Saldo al 31 de diciembre de 2024 (d)	Disposiciones del Periodo (e)	Amortizaciones del Periodo (f)	Revaluaciones, Reclasificaciones y Otros Ajustes (g)	Saldo Final del Periodo (h) $h=d+e-f+g$	Pago de Intereses del Periodo (i)	Pago de Comisiones y demás costos asociados durante el Periodo (j)
<b>1. Deuda Pública (1=A+B)</b>	0	0	0	0	0	0	0
<b>A. Corto Plazo (A=a1+a2+a3)</b>	0	0	0	0	0	0	0
a1) Instituciones de Crédito	0	0	0	0	0	0	0
a2) Títulos y Valores	0	0	0	0	0	0	0
a3) Arrendamientos Financieros	0	0	0	0	0	0	0
<b>B. Largo Plazo (B=b1+b2+b3)</b>	0	0	0	0	0	0	0
b1) Instituciones de Crédito	0	0	0	0	0	0	0
b2) Títulos y Valores	0	0	0	0	0	0	0
b3) Arrendamientos Financieros	0	0	0	0	0	0	0
<b>2. Otros Pasivos</b>	9,006,496	0	0	0	14,218,362	0	0
<b>3. Total de la Deuda Pública y Otros Pasivos (3=1+2)</b>	9,006,496	0	0	0	14,218,362	0	0
<b>4. Deuda Contingente 1 (informativo)</b>	0	0	0	0	0	0	0
A. Deuda Contingente 1	0	0	0	0	0	0	0
B. Deuda Contingente 2	0	0	0	0	0	0	0
C. Deuda Contingente XX	0	0	0	0	0	0	0
<b>5. Valor de Instrumentos Bono Cupón Cero 2 (informativo)</b>	0	0	0	0	0	0	0
A. Instrumento Bono Cupón Cero 1	0	0	0	0	0	0	0
B. Instrumento Bono Cupón Cero 2	0	0	0	0	0	0	0
C. Instrumento Bono Cupón Cero XX	0	0	0	0	0	0	0

1. Se refiere a cualquier financiamiento en efectivo o garantía de pago diferida que sea emitida de manera voluntaria o subrogada por los Entes Federados con sus Municipios, organismos descentralizados o empresas de participación estatal mayoritaria y federadas, a fin de proporcionar liquidez a los Municipios, para el pago de sus obligaciones financieras.

2. Se refiere al valor del Bono Cupón Cero que equivale al pago de un crédito emitido al marco (A/C=).

Obligaciones a Corto Plazo (k)	Monto Contratado (l)	Plazo Pactado (m)	Tasa de Interés (n)	Comisiones y Costos Relacionados (o)	Tasa Efectiva (p)
<b>6. Obligaciones a Corto Plazo (Informativo)</b>	0	0	0	0	0
A. Crédito 1	0	0	0	0	0
B. Crédito 2	0	0	0	0	0
C. Crédito XX	0	0	0	0	0

**Oradduena**  
LIC. ANA IZA OLIVEIRA TREVES  
PRESIDENTE MUNICIPAL



PRESIDENCIA MUNICIPAL  
Admón 2024-2027  
Parás N.L.

*[Signature]*  
LIC. ROLANDO HERNANDEZ FLORES  
SINDICO PRIMERO



SINDICO PRIMERO DEL R. AYUNTAMIENTO  
Admón. 2024-2027  
Parás, N.L.

*[Signature]*  
C.P. XOCHIL ERENDA SAENZ MOLINA  
TESORERO MUNICIPAL



TESORERÍA MUNICIPAL  
Admón 2024-2027  
Parás N.L.

MUNICIPIO DE PARÁS NUEVO LEÓN  
 Informe Analítico de Obligaciones Diferentes de Financiamientos – LDF  
 Del 1 de Enero al 30 de Junio de 2024 (b)  
 (PESOS)

Denominación de las Obligaciones Diferentes de Financiamiento (c)	(d)	(e)	(f)	(g)	(h)	Monto promedio mensual del pago de la contraprestación (i)	Monto prorrateado mensual del pago de la contraprestación correspondiente al pago de inversión (j)	Monto pagado de la inversión actualizado al XX de XXXX de 20XX (k)	Saldo pendiente por pagar de la inversión al XX de XXXX de 20XX (m = g - j)
<b>A. Asociaciones Público Privadas (APP's) (A=a+b+c+d)</b> a) APP 1 b) APP 2 c) APP 3 d) APP XX	0	0	0	0	0	0	0	0	0
<b>B. Otros Instrumentos (B=a+b+c+d)</b> a) Otro Instrumento 1 b) Otro Instrumento 2 c) Otro Instrumento 3 d) Otro Instrumento XX	0	0	0	0	0	0	0	0	0
<b>C. Total de Obligaciones Diferentes de Financiamiento (C=A+B)</b>	0	0	0	0	0	0	0	0	0

*Amadeo Trevino*  
 LIC. ANA IZA OLIVEIRA TREVINO  
 PRESIDENTE MUNICIPAL

*Rolando Flores*  
 C. ROLANDO HERNANDEZ FLORES  
 SINDICO PRIMERO

*Star*  
 C.P. XOCHEL ERENDIDA SAENZ MOLINA  
 TESORERO MUNICIPAL



**MUNICIPIO DE PARÁS NUEVO LEÓN**  
**Balance Presupuestario - LDF**  
**Del 1 de Enero al 30 de Junio de 2025 (b)**  
**(PESOS)**

Concepto (c)	Estimado/ Aprobado (d)	Devengado	Recaudado/ Pagado
<b>A. Ingresos Totales (A = A1+A2+A3)</b>	2,500,139	568,433	568,433
A1. Ingresos de Libre Disposición	2,500,139	568,433	568,433
A2. Transferencias Federales Etiquetadas			
A3. Financiamiento Neto	0	0	0
<b>B. Egresos Presupuestarios<sup>1</sup> (B = B1+B2)</b>	80,008,559	34,674,028	34,674,028
B1. Gasto No Etiquetado (sin incluir Amortización de la Deuda Pública)	80,008,559	34,674,028	34,674,028
B2. Gasto Etiquetado (sin incluir Amortización de la Deuda Pública)			
<b>C. Remanentes del Ejercicio Anterior (C = C1 + C2)</b>	0	0	0
C1. Remanentes de Ingresos de Libre Disposición aplicados en el periodo			
C2. Remanentes de Transferencias Federales Etiquetadas aplicados en el periodo			
<b>I. Balance Presupuestario (I = A - B + C)</b>	-77,508,420	-34,105,596	-34,105,596
<b>II. Balance Presupuestario sin Financiamiento Neto (II = I - A3)</b>	-77,508,420	-34,105,596	-34,105,596
<b>III. Balance Presupuestario sin Financiamiento Neto y sin Remanentes del Ejercicio Anterior (III = II - C)</b>	-77,508,420	-34,105,596	-34,105,596

Concepto	Aprobado	Devengado	Pagado
<b>E. Intereses, Comisiones y Gastos de la Deuda (E = E1+E2)</b>	0	0	0
E1. Intereses, Comisiones y Gastos de la Deuda con Gasto No Etiquetado			
E2. Intereses, Comisiones y Gastos de la Deuda con Gasto Etiquetado			
<b>IV. Balance Primario (IV = III + E)</b>	-77,508,420	-34,105,596	-34,105,596

Concepto	Estimado/ Aprobado	Devengado	Recaudado/ Pagado
<b>F. Financiamiento (F = F1 + F2)</b>	0	0	0
F1. Financiamiento con Fuente de Pago de Ingresos de Libre Disposición			
F2. Financiamiento con Fuente de Pago de Transferencias Federales Etiquetadas			
<b>G. Amortización de la Deuda (G = G1 + G2)</b>	0	0	0
G1. Amortización de la Deuda Pública con Gasto No Etiquetado			
G2. Amortización de la Deuda Pública con Gasto Etiquetado			
<b>A3. Financiamiento Neto (A3 = F - G)</b>	0	0	0



**PRESIDENCIA MUNICIPAL**  
**Admón 2024-2027**

*amaldadua*



**SINDICO PRIMERO DEL R. AYUNTAMIENTO**  
**Admón. 2024-2027**  
**Parás N.L.**

*Rubén Htz.*



**TESORERÍA MUNICIPAL**  
**Admón 2024-2027**  
**Parás N.L.**

*[Handwritten signature]*

MUNICIPIO DE PARÁS NUEVO LEÓN  
Balance Presupuestario - LDF  
Del 1 de Enero al 30 de Junio de 2025 (b)  
(PESOS)

Concepto	Estimado/ Aprobado	Devengado	Recaudado/ Pagado
A1. Ingresos de Libre Disposición	2,500,139	568,433	568,433
A3.1 Financiamiento Neto con Fuente de Pago de Ingresos de Libre Disposición (A3.1 = F1 - G1)	0	0	0
F1. Financiamiento con Fuente de Pago de Ingresos de Libre	0	0	0
G1. Amortización de la Deuda Pública con Gasto No Etiquetado	0	0	0
B1. Gasto No Etiquetado (sin incluir Amortización de la Deuda Pública)	80,008,559	34,674,028	34,674,028
C1. Remanentes de Ingresos de Libre Disposición aplicados en el periodo		0	0
V. Balance Presupuestario de Recursos Disponibles (V = A1 + A3.1 - B1 - C1)	-77,508,420	-34,105,596	-34,105,596
VI. Balance Presupuestario de Recursos Disponibles sin Financiamiento Neto (VI = V - A3.1)	-77,508,420	-34,105,596	-34,105,596

Concepto	Estimado/ Aprobado	Devengado	Recaudado/ Pagado
A2. Transferencias Federales Etiquetadas	0	0	0
A3.2 Financiamiento Neto con Fuente de Pago de Transferencias Federales Etiquetadas (A3.2 = F2 - G2)	0	0	0
F2. Financiamiento con Fuente de Pago de Transferencias Federales	0	0	0
G2. Amortización de la Deuda Pública con Gasto Etiquetado	0	0	0
B2. Gasto Etiquetado (sin incluir Amortización de la Deuda Pública)	0	0	0
C2. Remanentes de Transferencias Federales Etiquetadas aplicados en el periodo		0	0
VII. Balance Presupuestario de Recursos Etiquetados (VII = A2 + A3.2 - B2 - C2)	0	0	0
VIII. Balance Presupuestario de Recursos Etiquetados sin Financiamiento Neto (VIII = VII - A3.2)	0	0	0

  
LIC. ANA IZA OLIVEIRA TREVIÑO  
PRESIDENTA MUNICIPAL

  
LIC. ROLANDO HERNANDEZ FLORES  
SINDICO PRIMERO

  
C.P. XOCHIL ERENDIDA SAÉNZ MOLINA  
TESORERA MUNICIPAL



**MUNICIPIO DE PARAS NUEVO LEON**  
**Estado Analítico de Ingresos Detallado - LDF**  
**Del 1 de Enero al 30 de Junio de 2025 (b)**  
**(PESOS)**

Concepto (c)	Ingreso					Diferencia (e)
	Estimado (d)	Ampliaciones/ (Reducciones)	Modificado	Devengado	Recaudado	
<b>Ingresos de Libre Disposición</b>						
A. Impuestos	1,225,050	0	1,225,050	436,845	436,845	-788,205
B. Cuotas y Aportaciones de Seguridad Social			0			0
C. Contribuciones de Mejoras			0			0
D. Derechos	58,144	0	58,144	36,633	36,633	-21,511
E. Productos	11,330	0	11,330	1,019	1,019	-10,311
F. Aprovechamientos	206,000	0	206,000	57,500	57,500	-148,500
G. Ingresos por Ventas de Bienes y Prestación Servicios	999,615	0	999,615	36,436	36,436	-963,179
H. Participaciones	0	0	0	0	0	0
(H=h1+h2+h3+h4+h5+h6+h7+h8+h9+h10+h11)						
h1) Fondo General de Participaciones			0			0
h2) Fondo de Fomento Municipal			0			0
h3) Fondo de Fiscalización y Recaudación			0			0
h4) Fondo de Compensación			0			0
h5) Fondo de Extracción de Hidrocarburos			0			0
h6) Impuesto Especial Sobre Producción y Servicios			0			0
h7) 0.136% de la Recaudación Federal Participable			0			0
h8) 3.17% Sobre Extracción de Petróleo			0			0
h9) Gasolinas y Diésel			0			0
h10) Fondo del Impuesto Sobre la Renta			0			0
h11) Fondo de Estabilización de los Ingresos de las Entidades Federativas			0			0
I. Incentivos Derivados de la Colaboración Fiscal (I=i1+i2+i3+i4+i5)	0	0	0	0	0	0
i1) Tenencia o Uso de Vehículos			0			0
i2) Fondo de Compensación ISAN			0			0
i3) Impuesto Sobre Automóviles Nuevos			0			0
i4) Fondo de Compensación de Repecos-Intermedios			0			0
i5) Otros Incentivos Económicos			0			0
J. Transferencias y Asignaciones			0			0
K. Convenios	0	0	0	0	0	0
k1) Otros Convenios y Subsidios			0			0
L. Otros Ingresos de Libre Disposición (L=l1+l2)	0	0	0	0	0	0
l1) Participaciones en Ingresos Locales			0			0
l2) Otros Ingresos de Libre Disposición			0			0
<b>I. Total de Ingresos de Libre Disposición (I=A+B+C+D+E+F+G+H+I+J+K+L)</b>	<b>2,500,139</b>	<b>0</b>	<b>2,500,139</b>	<b>568,433</b>	<b>568,433</b>	<b>-1,931,706</b>
<b>Ingresos Excedentes de Ingresos de Libre Disposición</b>						<b>0</b>
<b>Transferencias Federales Etiquetadas</b>						
A. Aportaciones (A=a1+a2+a3+a4+a5+a6+a7+a8)	0	0	0	0	0	0
a1) Fondo de Aportaciones para la Nómina Educativa y Gasto Operativo			0			0
a2) Fondo de Aportaciones para los Servicios de Salud			0			0
a3) Fondo de Aportaciones para la Infraestructura Social			0			0
a4) Fondo de Aportaciones para el Fortalecimiento de los Municipios y de las Demarcaciones Territoriales del Distrito Federal			0			0
a5) Fondo de Aportaciones Múltiples			0			0
a6) Fondo de Aportaciones para la Educación Tecnológica y de Adultos			0			0
a7) Fondo de Aportaciones para la Seguridad Pública de los Estados y del Distrito Federal			0			0
a8) Fondo de Aportaciones para el Fortalecimiento de las Entidades Federativas			0			0
B. Convenios (B=b1+b2+b3+b4)	0	0	0	0	0	0
b1) Convenios de Protección Social en Salud			0			0
b2) Convenios de Descentralización			0			0
b3) Convenios de Reasignación			0			0
b4) Otros Convenios y Subsidios			0			0
C. Fondos Distintos de Aportaciones (C=c1+c2)	0	0	0	0	0	0
c1) Fondo para Entidades Federativas y Municipios Productores de Hidrocarburos			0			0
c2) Fondo Minero			0			0
D. Transferencias, Asignaciones, Subsidios y Subvenciones,			0			0
y Pensiones y Jubilaciones			0			0
E. Otras Transferencias Federales Etiquetadas			0			0

*Amador*

*Polad*

*As*

MUNICIPIO DE PARÁS NUEVO LEÓN  
 Estado Analítico de Ingresos Detallado - LDF  
 Del 1 de Enero al 30 de Junio de 2025 (b)  
 (PESOS)

Concepto (c)	Ingreso					Diferencia (e)
	Estimado (d)	Ampliaciones/ (Reducciones)	Modificado	Devengado	Recaudado	

MUNICIPIO DE PARÁS NUEVO LEÓN  
 Estado Analítico de Ingresos Detallado - LDF  
 Del 1 de Enero al 30 de Junio de 2025 (b)  
 (PESOS)

Concepto (c)	Ingreso					Diferencia (e)
	Estimado (d)	Ampliaciones/ (Reducciones)	Modificado	Devengado	Recaudado	
II. Total de Transferencias Federales Etiquetadas (II = A + B + C + D + E)	0	0	0	0	0	0
III. Ingresos Derivados de Financiamientos (III = A)	0	0	0	0	0	0
A. Ingresos Derivados de Financiamientos			0			0
IV. Total de Ingresos (IV = I + II + III)	2,500,139	0	2,500,139	568,433	568,433	-1,931,706
<b>Datos Informativos</b>						
1. Ingresos Derivados de Financiamientos con Fuente de Pago de Ingresos de Libre Disposición			0			0
2. Ingresos Derivados de Financiamientos con Fuente de Pago de Transferencias Federales Etiquetadas			0			0
3. Ingresos Derivados de Financiamientos (3 = 1 + 2)	0	0	0	0	0	0

*Amadaluze Treviño*

LIC. ANA IZA OLIVEIRA TREVINO  
 PRESIDENTE MUNICIPAL

*Rolando Flores*

LIC. ROLANDO HERNANDEZ FLORES  
 SINDICO PRIMERO

*C.P. Xochil Erendida Saenz Molina*

C.P. XOCHIL ERENDIDA SAENZ MOLINA  
 TESORERO MUNICIPAL



PRESIDENCIA  
 MUNICIPAL  
 Admón 2024-2027  
 Parás N.L.



SINDICO PRIMERO  
 DEL R. AYUNTAMIENTO  
 Admón. 2024-2027  
 Parás N.L.



TESORERIA  
 MUNICIPAL  
 Admón 2024-2027  
 Parás N.L.

**VI.-ESTADO ANALITICO DEL  
EJERCICIO DEL PRESUPUESTO DE  
EGRESOS DETALLADO**

MUNICIPIO DE PARÁS NUEVO LEÓN						
Estado Análisis del Ejercicio del Presupuesto de Egresos Detallado - LDF						
Clasificación por Objeto del Gasto (Capítulo y Concepto)						
Del 1 de Enero al 30 de Junio de 2025 (b)						
(PESOS)						
Concepto (a)	Egresos					Subejercicio (a)
	Aprobado (b)	Ampliaciones/ (Reducciones)	Modificado	Devengado	Pagado	
I. Gasto No Etiquetado (I=A+B+C+D+E+F+G+H)	80,008,530	0	80,008,530	34,874,028	34,874,028	48,334,531
A. Servicios Personales (A=a1+a2+a3+a4+a5+a6+a7)	17,933,875	0	17,933,875	6,556,763	6,556,763	11,377,112
a1) Remuneraciones al Personal de Carácter Permanente	10,359,988	0	10,359,988	3,385,839	3,385,839	6,974,149
a2) Remuneraciones al Personal de Carácter Transitorio	4,200,696	0	4,200,696	2,811,500	2,811,500	1,389,196
a3) Remuneraciones Adicionales y Especiales	2,963,189	0	2,963,189	188,000	188,000	2,775,189
a4) Seguridad Social	0	0	0	0	0	0
a5) Otras Prestaciones Sociales y Económicas	410,000	0	410,000	171,424	171,424	238,576
a6) Previsiones	0	0	0	0	0	0
a7) Pago de Estímulos a Servidores Públicos	0	0	0	0	0	0
B. Materiales y Suministros (B=b1+b2+b3+b4+b5+b6+b7+b8+b9)	9,788,332	0	9,788,332	4,776,842	4,776,842	5,011,489
b1) Materiales de Administración, Emisión de Documentos y Artículos Oficiales	518,823	0	518,823	285,597	285,597	233,226
b2) Alimentos y Utensilios	1,502,405	0	1,502,405	755,445	755,445	746,960
b3) Materias Primas y Materiales de Producción y Comercialización	0	0	0	0	0	0
b4) Materiales y Artículos de Construcción y de Reparación	301,610	0	301,610	119,656	119,656	181,954
b5) Productos Químicos, Farmacéuticos y de Laboratorio	2,345	0	2,345	0	0	2,345
b6) Combustibles, Lubricantes y Aditivos	6,369,500	0	6,369,500	2,954,176	2,954,176	3,415,325
b7) Vestuario, Blancos, Preadas de Protección y Artículos Deportivos	95,420	0	95,420	162,141	162,141	67,721
b8) Materiales y Suministros Para Seguridad	0	0	0	35,498	35,498	0
b9) Herramientas, Relaciones y Accesorios Menores	996,228	0	996,228	459,330	459,330	536,898
C. Servicios Generales (C=c1+c2+c3+c4+c5+c6+c7+c8+c9)	14,772,167	0	14,772,167	6,017,000	6,017,000	8,755,166
c1) Servicios Básicos	2,173,369	0	2,173,369	991,279	991,279	1,182,090
c2) Servicios de Arrendamiento	0	0	0	0	0	0
c3) Servicios Profesionales, Científicos, Técnicos y Otros Servicios	509,712	0	509,712	189,835	189,835	319,877
c4) Servicios Financieros, Bancarios y Comerciales	65,903	0	65,903	208,201	208,201	142,298
c5) Servicios de Instalación, Reparación, Mantenimiento y Conservación	5,526,929	0	5,526,929	1,028,456	1,028,456	4,498,473
c6) Servicios de Comunicación Social y Publicidad	34,500	0	34,500	72,000	72,000	37,500
c7) Servicios de Traslado y Viáticos	288,663	0	288,663	132,780	132,780	155,883
c8) Servicios Oficiales	1,610,906	0	1,610,906	916,964	916,964	693,942
c9) Otros Servicios Generales	4,562,185	0	4,562,185	2,477,483	2,477,483	2,084,701
D. Transferencias, Asignaciones, Subsidios y Otras Ayudas (D=d1+d2+d3+d4+d5+d6+d7+d8+d9)	10,930,491	0	10,930,491	2,530,438	2,530,438	8,400,054
d1) Transferencias Internas y Asignaciones al Sector Público	0	0	0	0	0	0
d2) Transferencias al Resto del Sector Público	0	0	0	0	0	0
d3) Subsidios y Subvenciones	3,848,051	0	3,848,051	97,836	97,836	3,750,215
d4) Ayudas Sociales	7,082,440	0	7,082,440	2,432,601	2,432,601	4,649,839
d5) Pensiones y Jubilaciones	0	0	0	0	0	0
d6) Transferencias a Fideicomisos, Mandatos y Otros Análogos	0	0	0	0	0	0
d7) Transferencias a la Seguridad Social	0	0	0	0	0	0
d8) Donativos	0	0	0	0	0	0
d9) Transferencias al Externo	0	0	0	0	0	0
E. Bienes Muebles, Inmuebles e Intangibles (E=e1+e2+e3+e4+e5+e6+e7+e8+e9)	783,694	0	783,694	1,191,289	1,191,289	407,585
e1) Mobiliario y Equipo de Administración	227,535	0	227,535	108,689	108,689	118,846
e2) Mobiliario y Equipo Educativo y Recreativo	0	0	0	0	0	0
e3) Equipo e Instrumental Médico y de Laboratorio	0	0	0	0	0	0
e4) Vehículos y Equipo de Transporte	531,152	0	531,152	1,082,600	1,082,600	551,441
e5) Equipo de Defensa y Seguridad	0	0	0	0	0	0
e6) Maquinaria, Otros Equipos y Herramientas	25,007	0	25,007	0	0	25,007
e7) Activos Biológicos	0	0	0	0	0	0
e8) Bienes Inmuebles	0	0	0	0	0	0
e9) Activos Intangibles	0	0	0	0	0	0
F. Inversión Pública (F=f1+f2+f3)	25,800,000	0	25,800,000	13,601,697	13,601,697	12,198,303
f1) Obra Pública en Bienes de Dominio Público	10,800,000	0	10,800,000	6,422,958	6,422,958	4,377,042
f2) Obra Pública en Bienes Propios	15,000,000	0	15,000,000	7,178,739	7,178,739	7,821,261
f3) Proyectos Productivos y Acciones de Fomento	0	0	0	0	0	0
G. Inversiones Financieras y Otras Provisiones (G=g1+g2+g3+g4+g5+g6+g7)	0	0	0	0	0	0
g1) Inversiones Para el Fomento de Actividades Productivas	0	0	0	0	0	0
g2) Acciones y Participaciones de Capital	0	0	0	0	0	0
g3) Compra de Títulos y Valores	0	0	0	0	0	0
g4) Concesión de Préstamos	0	0	0	0	0	0
g5) Inversiones en Fideicomisos, Mandatos y Otros Análogos	0	0	0	0	0	0
Fideicomiso de Desastres Naturales (Informativo)	0	0	0	0	0	0
g6) Otras Inversiones Financieras	0	0	0	0	0	0
g7) Provisiones para Contingencias y Otras erogaciones Especiales	0	0	0	0	0	0
H. Participaciones y Aportaciones (H=h1+h2+h3)	0	0	0	0	0	0
h1) Participaciones	0	0	0	0	0	0
h2) Aportaciones	0	0	0	0	0	0
h3) Convenios	0	0	0	0	0	0
I. Deuda Pública (I=i1+i2+i3+i4+i5+i6+i7)	0	0	0	0	0	0
i1) Amortización de la Deuda Pública	0	0	0	0	0	0
i2) Intereses de la Deuda Pública	0	0	0	0	0	0
i3) Comisiones de la Deuda Pública	0	0	0	0	0	0
i4) Gastos de la Deuda Pública	0	0	0	0	0	0
i5) Costo por Coberturas	0	0	0	0	0	0
i6) Apoyos Financieros	0	0	0	0	0	0
i7) Adjudos de Ejercicios Fiscales Anteriores (ADEFAS)	0	0	0	0	0	0



PRESIDENCIA MUNICIPAL  
Admón 2024-2027  
Parás, N. L.

*amadoluenott*



SINDICO PRIMERO  
DEL R. AYUNTAMIENTO  
Admón. 2024-2027  
Parás, N. L.

*Roberto*



TESORERÍA MUNICIPAL  
Admón 2024-2027  
Parás N. L.

*AS*

MUNICIPIO DE PARÁS, NUEVO LEÓN						
Estado Analítico del Ejercicio del Presupuesto de Egresos Detallado - LDF						
Clasificación por Objeto del Gasto (Capítulo y Concepto)						
Del 1 de Enero al 30 de Junio de 2025 (b)						
(PESOS)						
Concepto (c)	Egresos					Subejercicio (e)
	Aprobado (d)	Ampliaciones/ (Reducciones)	Modificado	Devengado	Pagado	
<b>B. Gasto Etiquetado (B=A+B+C+D+E+F+G+H+I)</b>	0	0	0	0	0	0
<b>A. Servicios Personales (A=a1+a2+a3+a4+a5+a6+a7)</b>	0	0	0	0	0	0
a1) Remuneraciones al Personal de Carácter Permanente	0	0	0	0	0	0
a2) Remuneraciones al Personal de Carácter Transitorio	0	0	0	0	0	0
a3) Remuneraciones Adicionales y Especiales	0	0	0	0	0	0
a4) Seguridad Social	0	0	0	0	0	0
a5) Otras Prestaciones Sociales y Económicas	0	0	0	0	0	0
a6) Pensiones	0	0	0	0	0	0
a7) Pago de Estímulos a Servidores Públicos	0	0	0	0	0	0
<b>B. Materiales y Suministros (B=b1+b2+b3+b4+b5+b6+b7+b8+b9)</b>	0	0	0	0	0	0
b1) Materiales de Administración, Emisión de Documentos y Artículos Oficiales	0	0	0	0	0	0
b2) Alimentos y Utensilios	0	0	0	0	0	0
b3) Materias Primas y Materiales de Producción y Comercialización	0	0	0	0	0	0
b4) Materiales y Artículos de Construcción y de Reparación	0	0	0	0	0	0
b5) Productos Químicos, Farmacéuticos y de Laboratorio	0	0	0	0	0	0
b6) Combustibles, Lubricantes y Aditivos	0	0	0	0	0	0
b7) Vestuario, Blancos, Prendas de Protección y Artículos Deportivos	0	0	0	0	0	0
b8) Materiales y Suministros Para Seguridad	0	0	0	0	0	0
b9) Herramientas, Relaciones y Accesorios Menores	0	0	0	0	0	0
<b>C. Servicios Generales (C=c1+c2+c3+c4+c5+c6+c7+c8+c9)</b>	0	0	0	0	0	0
c1) Servicios Básicos	0	0	0	0	0	0
c2) Servicios de Arrendamiento	0	0	0	0	0	0
c3) Servicios Profesionales, Científicos, Técnicos y Otros Servicios	0	0	0	0	0	0
c4) Servicios Financieros, Bancarios y Comerciales	0	0	0	0	0	0
c5) Servicios de Instalación, Reparación, Mantenimiento y Conservación	0	0	0	0	0	0
c6) Servicios de Comunicación Social y Publicidad	0	0	0	0	0	0
c7) Servicios de Traslado y Vialidad	0	0	0	0	0	0
c8) Servicios Oficiales	0	0	0	0	0	0
c9) Otros Servicios Generales	0	0	0	0	0	0
<b>D. Transferencias, Asignaciones, Subsidios y Otras Ayudas (D=d1+d2+d3+d4+d5+d6+d7+d8+d9)</b>	0	0	0	0	0	0
d1) Transferencias Internas y Asignaciones al Sector Público	0	0	0	0	0	0
d2) Transferencias al Resto del Sector Público	0	0	0	0	0	0
d3) Subsidios y Subvenciones	0	0	0	0	0	0
d4) Ayudas Sociales	0	0	0	0	0	0
d5) Pensiones y Jubilaciones	0	0	0	0	0	0
d6) Transferencias a Fideicomisos, Mandatos y Otros Análogos	0	0	0	0	0	0
d7) Transferencias a la Seguridad Social	0	0	0	0	0	0
d8) Donativos	0	0	0	0	0	0
d9) Transferencias al Exterior	0	0	0	0	0	0
<b>E. Bienes Muebles, Inmuebles e Intangibles (E=e1+e2+e3+e4+e5+e6+e7+e8+e9)</b>	0	0	0	0	0	0
e1) Mobiliario y Equipo de Administración	0	0	0	0	0	0
e2) Mobiliario y Equipo Educativo y Recreativo	0	0	0	0	0	0
e3) Equipo e Instrumental Médico y de Laboratorio	0	0	0	0	0	0
e4) Vehículos y Equipo de Transporte	0	0	0	0	0	0
e5) Equipo de Defensa y Seguridad	0	0	0	0	0	0
e6) Maquinaria, Otros Equipos e Herramientas	0	0	0	0	0	0
e7) Activos Biológicos	0	0	0	0	0	0
e8) Bienes Inmuebles	0	0	0	0	0	0
e9) Activos Intangibles	0	0	0	0	0	0
<b>F. Inversión Pública (F=f1+f2+f3)</b>	0	0	0	0	0	0
f1) Obra Pública en Bienes de Dominio Público	0	0	0	0	0	0
f2) Obra Pública en Bienes Propios	0	0	0	0	0	0
f3) Proyectos Productivos y Acciones de Fomento	0	0	0	0	0	0
<b>G. Inversiones Financieras y Otras Provisiones (G=g1+g2+g3+g4+g5+g6+g7)</b>	0	0	0	0	0	0
g1) Inversiones Para el Fomento de Actividades Productivas	0	0	0	0	0	0
g2) Acciones y Participaciones de Capital	0	0	0	0	0	0
g3) Compra de Títulos y Valores	0	0	0	0	0	0
g4) Concesión de Préstamos	0	0	0	0	0	0
g5) Inversiones en Fideicomisos, Mandatos y Otros Análogos	0	0	0	0	0	0
Fideicomiso de Desastres Naturales (Informativo)	0	0	0	0	0	0
g6) Otras Inversiones Financieras	0	0	0	0	0	0
g7) Provisiones para Contingencias y Otras erogaciones Especiales	0	0	0	0	0	0
<b>H. Participaciones y Aportaciones (H=h1+h2+h3)</b>	0	0	0	0	0	0
h1) Participaciones	0	0	0	0	0	0
h2) Aportaciones	0	0	0	0	0	0
h3) Convenios	0	0	0	0	0	0
<b>I. Deuda Pública (I=i1+i2+i3+i4+i5+i6+i7)</b>	0	0	0	0	0	0
i1) Amortización de la Deuda Pública	0	0	0	0	0	0
i2) Intereses de la Deuda Pública	0	0	0	0	0	0
i3) Comisiones de la Deuda Pública	0	0	0	0	0	0
i4) Gastos de la Deuda Pública	0	0	0	0	0	0
i5) Costo por Coberturas	0	0	0	0	0	0
i6) Apoyos Financieros	0	0	0	0	0	0
i7) Adeudos de Ejercicios Fiscales Anteriores (ADEFAS)	0	0	0	0	0	0
<b>III. Total de Egresos (III = I + B)</b>	00,008,558	0	00,008,558	34,674,028	34,674,028	45,334,531



PRESIDENCIA MUNICIPAL  
Admón 2024-2027  
Parás, N.L.

*Amado Olvera*  
LIC. ANA GA OLIVERA TREVIÑO  
PRESIDENTE MUNICIPAL

*Rolando Flores*  
LIC. ROLANDO HERNANDEZ FLORES  
SINDICO PRIMERO



SINDICO PRIMERO  
DEL R. AYUNTAMIENTO  
Admón. 2024-2027  
Parás, N.L.

*C.P. Kochl Erendia*

C.P. KOCHL ERENDIA BAENZ GONZA  
TESORERO MUNICIPAL



TESORERIA MUNICIPAL  
Admón 2024-2027  
Parás N.L.

27 64/23

**MUNICIPIO DE PARAS NUEVO LEON**  
 Estado Analítico del Ejercicio del Presupuesto de Egresos Detallado - LDF  
 Clasificación Administrativa  
 Del 1 de Enero al 30 de Junio de 2025 (b)  
 (PESOS)

Concepto (c)	Egresos					Subejercicio (e)
	Aprobado (d)	Ampliaciones/ (Reducciones)	Modificado	Devengado	Pagado	
I. Gasto No Etiquetado (I=A+B+C+D+E+F+G+H) TESORERIA Y FINANZAS OBRAS PUBLICAS	80,008,559 80,008,559 0	0 0 0	80,008,559 80,008,559 0	34,674,028 34,674,028 0	34,674,028 34,674,028 0	45,334,531 45,334,531 0
II. Gasto Etiquetado (II=A+B+C+D+E+F+G+H) TESORERIA Y FINANZAS OBRAS PUBLICAS	0 0 0	0 0 0	0 0 0	0 0 0	0 0 0	0 0 0
III. Total de Egresos (III = I + II)	80,008,559	0	80,008,559	34,674,028	34,674,028	45,334,531

*Madalena*  
 LIC. ANA IZA OLIVEIRA TREVIÑO  
 PRESIDENTE MUNICIPAL



PRESIDENCIA  
 MUNICIPAL  
 Admón. 2024-2027  
 ParáS, N. L.

*Rolando Flores*  
 LIC. ROLANDO HERNANDEZ FLORES  
 SINDICO PRIMERO



SINDICO PRIMERO  
 DEL R. AYUNTAMIENTO  
 Admón. 2024-2027  
 ParáS, N. L.

*Chochil*  
 C. P. XOCHIL ERENDEDA SAÉNZ MOLINA  
 TESORERO MUNICIPAL



TESORERIA  
 MUNICIPAL  
 Admón. 2024-2027  
 ParáS N. L.

**MUNICIPIO DE PARÁS NUEVO LEÓN**  
**Estado Analítico del Ejercicio del Presupuesto de Egresos Detallado - LDF**  
**Clasificación Funcional (Finalidad y Función)**  
**Del 1 de Enero al 30 de Junio de 2025 (b)**  
**(PESOS)**

Concepto (c)	Egresos					Subejercicio (e)
	Aprobado (d)	Ampliaciones/ (Reducciones)	Modificado	Devengado	Pagado	
<b>I. Gasto No Etiquetado (I=A+B+C+D)</b>	80,008,559	0	80,008,559	34,674,028	34,674,028	45,334,531
<b>A. Gobierno (A=a1+a2+a3+a4+a5+a6+a7+a8)</b>	80,008,559	0	80,008,559	34,674,028	34,674,028	45,334,531
a1) Legislación	80,008,559	0	80,008,559	34,674,028	34,674,028	45,334,531
a2) Justicia	0	0	0	0	0	0
a3) Coordinación de la Política de Gobierno	0	0	0	0	0	0
a4) Relaciones Exteriores	0	0	0	0	0	0
a5) Asuntos Financieros y Hacendarios	0	0	0	0	0	0
a6) Seguridad Nacional	0	0	0	0	0	0
a7) Asuntos de Orden Público y de Seguridad Interior	0	0	0	0	0	0
a8) Otros Servicios Generales	0	0	0	0	0	0
<b>B. Desarrollo Social (B=b1+b2+b3+b4+b5+b6+b7)</b>	0	0	0	0	0	0
b1) Protección Ambiental	0	0	0	0	0	0
b2) Vivienda y Servicios a la Comunidad	0	0	0	0	0	0
b3) Salud	0	0	0	0	0	0
b4) Recreación, Cultura y Otras Manifestaciones Sociales	0	0	0	0	0	0
b5) Educación	0	0	0	0	0	0
b6) Protección Social	0	0	0	0	0	0
b7) Otros Asuntos Sociales	0	0	0	0	0	0
<b>C. Desarrollo Económico (C=c1+c2+c3+c4+c5+c6+c7+c8+c9)</b>	0	0	0	0	0	0
c1) Asuntos Económicos, Comerciales y Laborales en General	0	0	0	0	0	0
c2) Agropecuaria, Silvicultura, Pesca y Caza	0	0	0	0	0	0
c3) Combustibles y Energía	0	0	0	0	0	0
c4) Minería, Manufacturas y Construcción	0	0	0	0	0	0
c5) Transporte	0	0	0	0	0	0
c6) Comunicaciones	0	0	0	0	0	0
c7) Turismo	0	0	0	0	0	0
c8) Ciencia, Tecnología e Innovación	0	0	0	0	0	0
c9) Otras Industrias y Otros Asuntos Económicos	0	0	0	0	0	0
<b>D. Otras No Clasificadas en Funciones Anteriores (D=d1+d2+d3+d4)</b>	0	0	0	0	0	0
d1) Transacciones de la Deuda Pública / Costo Financiero de la Deuda	0	0	0	0	0	0
d2) Transferencias, Participaciones y Aportaciones Entre Diferentes Niveles y Ordenes de Gobierno	0	0	0	0	0	0
d3) saneamiento del Sistema Financiero	0	0	0	0	0	0
d4) Adeudos de Ejercicios Fiscales Anteriores	0	0	0	0	0	0
<b>II. Gasto Etiquetado (II=A+B+C+D)</b>	0	0	0	0	0	0
<b>A. Gobierno (A=a1+a2+a3+a4+a5+a6+a7+a8)</b>	0	0	0	0	0	0
a1) Legislación	0	0	0	0	0	0
a2) Justicia	0	0	0	0	0	0
a3) Coordinación de la Política de Gobierno	0	0	0	0	0	0
a4) Relaciones Exteriores	0	0	0	0	0	0
a5) Asuntos Financieros y Hacendarios	0	0	0	0	0	0
a6) Seguridad Nacional	0	0	0	0	0	0
a7) Asuntos de Orden Público y de Seguridad Interior	0	0	0	0	0	0
a8) Otros Servicios Generales	0	0	0	0	0	0
<b>B. Desarrollo Social (B=b1+b2+b3+b4+b5+b6+b7)</b>	0	0	0	0	0	0
b1) Protección Ambiental	0	0	0	0	0	0
b2) Vivienda y Servicios a la Comunidad	0	0	0	0	0	0
b3) Salud	0	0	0	0	0	0
b4) Recreación, Cultura y Otras Manifestaciones Sociales	0	0	0	0	0	0
b5) Educación	0	0	0	0	0	0
b6) Protección Social	0	0	0	0	0	0
b7) Otros Asuntos Sociales	0	0	0	0	0	0
<b>C. Desarrollo Económico (C=c1+c2+c3+c4+c5+c6+c7+c8+c9)</b>	0	0	0	0	0	0
c1) Asuntos Económicos, Comerciales y Laborales en General	0	0	0	0	0	0
c2) Agropecuaria, Silvicultura, Pesca y Caza	0	0	0	0	0	0
c3) Combustibles y Energía	0	0	0	0	0	0
c4) Minería, Manufacturas y Construcción	0	0	0	0	0	0
c5) Transporte	0	0	0	0	0	0
c6) Comunicaciones	0	0	0	0	0	0
c7) Turismo	0	0	0	0	0	0
c8) Ciencia, Tecnología e Innovación	0	0	0	0	0	0
c9) Otras Industrias y Otros Asuntos Económicos	0	0	0	0	0	0
<b>D. Otras No Clasificadas en Funciones Anteriores (D=d1+d2+d3+d4)</b>	0	0	0	0	0	0
d1) Transacciones de la Deuda Pública / Costo Financiero de la Deuda	0	0	0	0	0	0
d2) Transferencias, Participaciones y Aportaciones Entre Diferentes Niveles y Ordenes de Gobierno	0	0	0	0	0	0
d3) saneamiento del Sistema Financiero	0	0	0	0	0	0
d4) Adeudos de Ejercicios Fiscales Anteriores	0	0	0	0	0	0
<b>III. Total de Egresos (III = I + II)</b>	80,008,559	0	80,008,559	34,674,028	34,674,028	45,334,531



*Amadaluve*  
**LIC. ANA GZA OLIVEIRA TREVINO**  
**PRESIDENTE MUNICIPAL**



*Roland Vltz*  
**RODOLFO HERNANDEZ FLORES**  
**SECRETARIO PRIMERO**

*St*  
**C.P. KOCHIL ERENDIDA BAENZ MOLINA**  
**TESORERO MUNICIPAL**

**PRESIDENCIA MUNICIPAL**  
 30 JUN 2024 2027

**SINDICO PRIMERO DEL R. AYUNTAMIENTO**  
**Admón. 2024-2027**  
**Parás, N.L.**

1. Clasificación de Servicios Personales

Modificar Guardar Salir

Tipo de Informe: Mensual

Mes: Junio

Aceptar

Estado Analítico del Ejercicio del Presupuesto de Egresos Detallado - LDF  
Clasificación de Servicios Personales por Categoría

Del 1 de Abril 30 de Junio de 2025

Concepto	Estatus	Aprobado	Ampliaciones / Reducciones	Modificado	Devengado	Pagado	Subejercicio
lo Clasificado (No etiquetado)		0.00	0.00	0.00	1,160,417.28	1,160,417.28	-1,160,417.28
Gasto No Etiquetado (I+A+B+C+D+E+F)		0.00	0.00	0.00	0.00	0.00	0.00
Personal Administrativo y de Servicio Público	R	0.00	0.00	0.00	0.00	0.00	0.00
I. Magisterio	R	0.00	0.00	0.00	0.00	0.00	0.00
II. Servicios de Salud (C+c1+c2)	A	0.00	0.00	0.00	0.00	0.00	0.00
c1) Personal Administrativo	R	0.00	0.00	0.00	0.00	0.00	0.00
c2) Personal Médico Paramédico y afín	R	0.00	0.00	0.00	0.00	0.00	0.00
III. Seguridad Pública	R	0.00	0.00	0.00	0.00	0.00	0.00
IV. Gastos asociados a la implementación de nuevas l...	A	0.00	0.00	0.00	0.00	0.00	0.00
e1) Nombre del Programa o Ley 1	I	0.00	0.00	0.00	0.00	0.00	0.00
e2) Nombre del Programa o Ley 2	I	0.00	0.00	0.00	0.00	0.00	0.00
Sentencias laborales definitivas	R	0.00	0.00	0.00	0.00	0.00	0.00
lo Clasificado (Etiquetado)		0.00	0.00	0.00	0.00	0.00	0.00
I. Gasto Etiquetado (II+A+B+C+D+E+F)		0.00	0.00	0.00	0.00	0.00	0.00

*Amador Luemat*  
LIC. ANA IZA OLIVEIRA TREWINKO  
LA C. PRESIDENTE MUNICIPAL  
PRESIDENCIA MUNICIPAL  
Admón. 2024-2027  
Parás N. L.

*Rolando Hernandez Flores*  
LIC. ROLANDO HERNANDEZ FLORES  
EL C. SINDICO PRIMERO  
SINDICO PRIMERO  
DEL R. AYUNTAMIENTO  
Admón. 2024-2027  
Parás, N. L.

*SA*  
C. P. XOOHIL ERENDIDA SAENZ MOLINA  
EL C. TESORERO MUNICIPAL  
TESORERIA MUNICIPAL  
Admón. 2024-2027  
Parás N. L.

**VII.-PROYECCIONES Y  
RESULTADO DE INGRESOS Y  
EGRESOS**

MUNICIPIO DE PARÁS NUEVO LEÓN						
Proyecciones de Ingresos - LDF						
(PESOS)						
(CIFRAS NOMINALES)						
Concepto (B)	Año en Cuestión 2025 (de Iniciativa de Ley) (\$)	2026(d)	2027 (d)	2028 (d)	2029 (d)	2030 (d)
<b>1. Ingresos de Libre Disposición (1=A+B+C+D+E+F+G+H+I+J+K+L)</b>	0	0	0	0	0	0
A. Impuestos	0	0	0	0	0	0
B. Cuotas y Aportaciones de Seguridad Social	0	0	0	0	0	0
C. Contribuciones de Mecros	0	0	0	0	0	0
D. Derechos	0	0	0	0	0	0
E. Productos	0	0	0	0	0	0
F. Aprovechamientos	0	0	0	0	0	0
G. Ingresos por Venta de Bienes y Prestación de Servicios	0	0	0	0	0	0
H. Participaciones	0	0	0	0	0	0
I. Incentivos Derivados de la Colaboración Fiscal	0	0	0	0	0	0
J. Transferencias y Asignaciones	0	0	0	0	0	0
K. Convenios	0	0	0	0	0	0
L. Otros Ingresos de Libre Disposición	0	0	0	0	0	0
<b>2. Transferencias Federales Etiquetadas (2=A+B+C+D+E)</b>	0	0	0	0	0	0
A. Aportaciones	0	0	0	0	0	0
B. Convenios	0	0	0	0	0	0
C. Fondos Distintos de Aportaciones	0	0	0	0	0	0
D. Transferencias, Asignaciones, Subsidios y Subvenciones, y Pensiones y Jubilaciones	0	0	0	0	0	0
E. Otras Transferencias Federales Etiquetadas	0	0	0	0	0	0
<b>3. Ingresos Derivados de Financiamientos (3=A)</b>	0	0	0	0	0	0
A. Ingresos Derivados de Financiamientos	0	0	0	0	0	0
<b>4. Total de Ingresos Proyectados (4=1+2+3)</b>	0	0	0	0	0	0
<b>Datos Informativos</b>						
1. Ingresos Derivados de Financiamientos con Fuente de Pago de Recursos de Libre Disposición	0	0	0	0	0	0
2. Ingresos derivados de Financiamientos con Fuente de Pago de Transferencias Federales Etiquetadas	0	0	0	0	0	0
3. Ingresos Derivados de Financiamiento (3 = 1 + 2)	0	0	0	0	0	0

*Amadaluze*  
LIC. ANA IZA OLIVEIRA TREVIÑO  
PRESIDENTE MUNICIPAL

*Rolando Flores*  
LIC. ROLANDO HERNANDEZ FLORES  
SINDICO PRIMERO

*Xochil Erendada Saenz Molina*  
C.P. XOCHIL ERENDDA SAENZ MOLINA  
TESORERO MUNICIPAL



PRESIDENCIA  
MUNICIPAL  
Admón 2024-2027  
Parás, N. L.



SINDICO PRIMERO  
DEL R. AYUNTAMIENTO  
Admón. 2024-2027  
Parás, N.L.



TESORERIA  
MUNICIPAL  
Admón 2024-2027  
Parás N. L.

MUNICIPIO DE PARÁS NUEVO LEÓN						
Proyecciones de Egresos - LDF						
(PESOS)						
(CIFRAS NOMINALES)						
Concepto (b)	Año en Cuestión	2026(d)	2027 (d)	2028 (d)	2029 (d)	2030 (d)
	2025 (de proyecto de presupuesto) (c)					
<b>1. Gasto No Etiquetado (1=A+B+C+D+E+F+G+H+I)</b>	0	0	0	0	0	0
A. Servicios Personales	0	0	0	0	0	0
B. Materiales y Suministros	0	0	0	0	0	0
C. Servicios Generales	0	0	0	0	0	0
D. Transferencias, Asignaciones, Subsidios y Otras Ayudas	0	0	0	0	0	0
E. Bienes Muebles, Inmuebles e Intangibles	0	0	0	0	0	0
F. Inversión Pública	0	0	0	0	0	0
G. Inversiones Financieras y Otras Provisiones	0	0	0	0	0	0
H. Participaciones y Aportaciones	0	0	0	0	0	0
I. Deuda Pública	0	0	0	0	0	0
<b>2. Gasto Etiquetado (2=A+B+C+D+E+F+G+H+I)</b>	0	0	0	0	0	0
A. Servicios Personales	0	0	0	0	0	0
B. Materiales y Suministros	0	0	0	0	0	0
C. Servicios Generales	0	0	0	0	0	0
D. Transferencias, Asignaciones, Subsidios y Otras Ayudas	0	0	0	0	0	0
E. Bienes Muebles, Inmuebles e Intangibles	0	0	0	0	0	0
F. Inversión Pública	0	0	0	0	0	0
G. Inversiones Financieras y Otras Provisiones	0	0	0	0	0	0
H. Participaciones y Aportaciones	0	0	0	0	0	0
I. Deuda Pública	0	0	0	0	0	0
<b>3. Total de Egresos Projectados (3 = 1 + 2)</b>	0	0	0	0	0	0

*Ana Iza Oliveira Treviño*  
 LIC. ANA IZA OLIVEIRA TREVIÑO  
 PRESIDENTE MUNICIPAL

*Rolando Hernández*  
 LIC. ROLANDO HERNANDEZ  
 SINDICO PRIMERO

*C. P. Kochil Erendida Saénz Molina*  
 C. P. KOCHIL ERENDIDA SAÉNZ MOLINA  
 TESORERO MUNICIPAL

  
 PRESIDENCIA  
 MUNICIPAL  
 Admón 2024-2027  
 Parás, N. L.

  
 SINDICO PRIMERO  
 DEL R. AYUNTAMIENTO  
 Admón. 2024-2027  
 Parás, N. L.

  
 TESORERIA  
 MUNICIPAL  
 Admón 2024-2027  
 Parás N. L.

MUNICIPIO DE PARÁS NUEVO LEÓN

Resultados de Ingresos - LDF

(PESOS)

Concepto (b)	2020 (c)	2021 (c)	2022 (c)	2023 (c)	2024 (c)	2025 (d)
<b>1. Ingresos de Libre Disposición</b> (1=A+B+C+D+E+F+G+H+I+J+K+L)	0	0	0	0	0	0
A. Impuestos						
B. Cuotas y Aportaciones de Seguridad Social						
C. Contribuciones de Mejoras						
D. Derechos						
E. Productos						
F. Aprovechamientos						
G. Ingresos por Venta de Bienes y Prestación de Servicios						
H. Participaciones						
I. Incentivos Derivados de la Colaboración Fiscal						
J. Transferencias y Asignaciones						
K. Convenios						
L. Otros Ingresos de Libre Disposición						
<b>2. Transferencias Federales Etiquetadas (2=A+B+C+D+E)</b>	0	0	0	0	0	0
A. Aportaciones						
B. Convenios						
C. Fondos Distintos de Aportaciones						
D. Transferencias, Asignaciones, Subsidios y Subvenciones, y Pensiones y Jubilaciones						
E. Otras Transferencias Federales Etiquetadas						
<b>3. Ingresos Derivados de Financiamientos (3=A)</b>	0	0	0	0	0	0
A. Ingresos Derivados de Financiamientos	0	0	0	0	0	0
<b>4. Total de Resultados de Ingresos (4=1+2+3)</b>	0	0	0	0	0	0
<b>Datos Informativos</b>						
1. Ingresos Derivados de Financiamientos con Fuente de Pago de Recursos de Libre Disposición						
2. Ingresos derivados de Financiamientos con Fuente de Pago de Transferencias Federales Etiquetadas						
<b>3. Ingresos Derivados de Financiamiento (3 = 1 + 2)</b>	0	0	0	0	0	0

*Ana Iza Oliveira Treviño*

LIC. ANA IZA OLIVEIRA TREVIÑO  
PRESIDENTE MUNICIPAL

*Rolando Hernandez Flores*

LIC. ROLANDO HERNANDEZ FLORES  
SINDICO PRIMERO

*C.P. Xochil Erendida Saenz Molina*

C.P. XOCHIL ERENDIDA SAÉNZ MOLINA  
TESORERO MUNICIPAL



PRESIDENCIA  
MUNICIPAL  
Admón 2024-2027  
Parás, N.L.



SINDICO PRIMERO  
DEL R. AYUNTAMIENTO  
Admón. 2024-2027  
Parás, N.L.



TESORERIA  
MUNICIPAL  
Admón 2024-2027  
Parás N.L.

MUNICIPIO DE PARÁS NUEVO LEÓN						
Resultados de Egresos - LDF						
(PESOS)						
Concepto (b)	2020 (c)	2021 (c)	2022 (c)	2023 (c)	2024 (c)	2025 (d)
<b>1. Gasto No Etiquetado (1=A+B+C+D+E+F+G+H+I)</b>	<b>0</b>	<b>0</b>	<b>0</b>	<b>0</b>	<b>0</b>	<b>0</b>
A. Servicios Personales	0	0	0	0	0	0
B. Materiales y Suministros	0	0	0	0	0	0
C. Servicios Generales	0	0	0	0	0	0
D. Transferencias, Asignaciones, Subsidios y Otras Ayudas	0	0	0	0	0	0
E. Bienes Muebles, Inmuebles e Intangibles	0	0	0	0	0	0
F. Inversión Pública	0	0	0	0	0	0
G. Inversiones Financieras y Otras Provisiones	0	0	0	0	0	0
H. Participaciones y Aportaciones	0	0	0	0	0	0
I. Deuda Pública	0	0	0	0	0	0
<b>2. Gasto Etiquetado (2=A+B+C+D+E+F+G+H+I)</b>	<b>0</b>	<b>0</b>	<b>0</b>	<b>0</b>	<b>0</b>	<b>0</b>
A. Servicios Personales	0	0	0	0	0	0
B. Materiales y Suministros	0	0	0	0	0	0
C. Servicios Generales	0	0	0	0	0	0
D. Transferencias, Asignaciones, Subsidios y Otras Ayudas	0	0	0	0	0	0
E. Bienes Muebles, Inmuebles e Intangibles	0	0	0	0	0	0
F. Inversión Pública	0	0	0	0	0	0
G. Inversiones Financieras y Otras Provisiones	0	0	0	0	0	0
H. Participaciones y Aportaciones	0	0	0	0	0	0
I. Deuda Pública	0	0	0	0	0	0
<b>3. Total del Resultado de Egresos (3=1+2)</b>	<b>0</b>	<b>0</b>	<b>0</b>	<b>0</b>	<b>0</b>	<b>0</b>

  
 LIC. ANA IZA OLIVEIRA TREVIÑO  
 PRESIDENTE MUNICIPAL

  
 LIC. ROLANDO HERNANDEZ FLORES  
 SINDICO PRIMERO

  
 C.P. XOCHIL ERENDIDA SAENZ MOLINA  
 TESORERO MUNICIPAL



**VIII.-INFORME SOBRE ESTUDIOS  
ACTUARIALES**

MUNICIPIO DE PARAS NUEVO LEÓN  
Informe sobre Estudios Actuariales - LDF

	Pensiones y jubilaciones	Salud	Riesgos de trabajo	Invalidez y vida	Otras prestaciones sociales
<b>Tipo de Sistema</b> Prestación laboral o Fondo general para trabajadores del estado o municipio Beneficio definido, Contribución definida o Mixto  <b>Población afiliada</b> Activos Edad máxima Edad mínima Edad promedio Pensionados y Jubilados Edad máxima Edad mínima Edad promedio Beneficiarios Promedio de años de servicio (trabajadores activos) Aportación individual al plan de pensión como % del salario Aportación del ente público al plan de pensión como % del salario Crecimiento esperado de los pensionados y jubilados (como %) Crecimiento esperado de los activos (como %) Edad de Jubilación o Pensión Esperanza de vida  <b>Ingresos del Fondo</b> Ingresos Anuales al Fondo de Pensiones  <b>Nómina anual</b> Activos Pensionados y Jubilados Beneficiarios de Pensionados y Jubilados  <b>Monto mensual por pensión</b> Máximo Mínimo Promedio  <b>Monto de la reserva</b>  <b>Valor presente de las obligaciones</b> Pensiones y Jubilaciones en curso de pago Generación actual Generaciones futuras  <b>Valor presente de las contribuciones asociadas a los sueldos futuros de cotización X%</b> Generación actual Generaciones futuras  <b>Valor presente de aportaciones futuras</b> Generación actual Generaciones futuras Otros ingresos  <b>Déficit/superávit actuarial</b> Generación actual Generaciones futuras  <b>Periodo de suficiencia</b> Año de descapitalización Tasa de rendimiento  <b>Estudio actuarial</b> Año de elaboración del estudio actuarial Empresa que elaboró el estudio actuarial					

*Olivia Oliveira*  
 LIC. ANA IZA OLIVEIRA TREVISAN  
 PRESIDENTE MUNICIPAL  
  
 PRESIDENCIA MUNICIPAL  
 Admón 2024-2027

*Rolando Hernandez*  
 LIC. ROLANDO HERNANDEZ FLORES  
 SINDICO PRIMERO  
  
 SINDICATO MUNICIPAL  
 DEL R. ...  
 Admón ...

*C.P. Kocha*  
 C.P. KOCHA ERENDIDA SAENZ MOLINA  
 TESORERO MUNICIPAL  
  
 T.E. ...  
 M.U. ...  
 Admón ...

**IX.-FONDOS DE APORTACIONES  
FEDERALES**



**MUNICIPIO DE PARÁS N.L.**  
**FONDO DE APORTACIONES PARA EL FORTALECIMIENTO DE LOS MUNICIPIOS Y DE LAS DEMARCACIONES**  
**TERRITORIALES DEL DISTRITO FEDERAL**  
**INFORME DE PROYECTOS Y ACCIONES REALIZADAS**  
**DEL 01 DE ABRIL AL 30 DE JUNIO DE 2025**  
**ESTADO DE NUEVO LEÓN**  
**SEGUNDO TRIMESTRE DEL 2025**

VALORES EN PESOS

FECHA DE ELABORACIÓN: 28 DE JULIO DE 2025

MOMBRE DEL PROYECTO	MONTO DE RECURSOS			AVANCE %	UNIDAD DE MEDIDA	METAS		INFORMACIÓN COMPLEMENTARIA Y VARIACIONES
	ASIGNADOS	EJERCIDOS	POR EJERCER			PROGRAMADAS EN EL AÑO	ALCANZADAS EN EL AÑO	
ENERGIA	729,528.80	\$ 377,475.00	\$ 352,053.80	51.74%	PESOS	\$ 729,528.80	\$ 729,528.80	100.00%
COMISIONES BANCARIAS	420.00	0.00	\$ 420.00	0.00%	PESOS	420.00	\$ 420.00	100.00%
VEHICULO	182,487.20	0	\$ 182,487.20	0.00%	PESOS	182,487.20	182,487.20	100.00%
SUMA	\$ 912,436.00	\$ 377,475.00	\$ 534,961.00			\$ 912,436.00	\$ 912,436.00	
SUBTOTAL	\$ 912,436.00	\$ 377,475.00	\$ 534,961.00			\$ 912,436.00	\$ 912,436.00	
SUMA TOTAL	\$ 912,436.00	\$ 377,475.00	\$ 534,961.00			\$ 912,436.00	\$ 912,436.00	

*Amadaluces*  
 LIC. ANA IZA OLIVEIRA TREVINO  
 LA C. PRESIDENTE MUNICIPAL

*Rolando Flores*  
 C. ROLANDO HERNANDEZ FLORES  
 EL C. SINDICO PRIMERO

*SAENZ MOLINA*  
 C. P. XOCHIL E. SAENZ MOLINA  
 LA C. TESORERO MUNICIPAL



**PRESIDENCIA MUNICIPAL**  
 Admón 2024-2027  
 Parás, N.L.



**SINDICO PRIMERO**  
 DEL R. AYUNTAMIENTO  
 Admón. 2024-2027  
 Parás, N.L.



**TESORERÍA MUNICIPAL**  
 Admón 2024-2027  
 Parás, N.L.



Utr. SUPERVISOR  
Rep. rptAuxiliarCuentas

## MUNICIPIO DE PARAS NUEVO LEON

Auxiliares de Cuentas del 01/abr./2025 al 30/jun./2025

Con saldo y/o movimientos. (De la cuenta: 1112-03-025 a la 1112-03-025)

Cuentas de Registro

Fecha y 28/jul./2025

hora de Impresión 09:30 a. m.

Cuenta		Nombre de la Cuenta		Movimientos del Periodo		Saldo Inicial	Cargos	Abonos	Saldos
Poliza	Fecha	Beneficiario	No. Factura	Cheque / Folio	Concepto				
<b>1112-03-025</b>									
					<b>FORTALECIMIENTO 2025</b>	<b>\$80,665.81</b>	<b>\$228,119.97</b>	<b>\$230,025.00</b>	<b>\$78,760.78</b>
D00112	11/04/2025				S/C (CONSUMO DE ENERGIA ELECTRICA DE MARZO 2025)		\$0.00	\$2,605.00	\$77,860.81
D00112	11/04/2025				S/C (CONSUMO DE ENERGIA ELECTRICA DE MARZO 2025)		\$0.00	\$1,022.00	\$76,838.81
D00112	11/04/2025				S/C (CONSUMO DE ENERGIA ELECTRICA DE MARZO 2025)		\$0.00	\$3,150.00	\$73,688.81
D00112	11/04/2025				S/C (CONSUMO DE ENERGIA ELECTRICA DE MARZO 2025)		\$0.00	\$0.00	\$73,688.81
D00113	11/04/2025				S/C (CONSUMO DE ENERGIA ELECTRICA DE MARZO 2025)		\$0.00	\$64.00	\$73,624.81
D00113	11/04/2025				S/C (CONSUMO DE ENERGIA ELECTRICA DE MARZO 2025)		\$0.00	\$722.00	\$72,902.81
D00113	11/04/2025				S/C (CONSUMO DE ENERGIA ELECTRICA DE MARZO 2025)		\$0.00	\$2,994.00	\$69,908.81
D00113	11/04/2025				S/C (CONSUMO DE ENERGIA ELECTRICA DE MARZO 2025)		\$0.00	\$1,567.00	\$68,341.81
D00113	11/04/2025				S/C (CONSUMO DE ENERGIA ELECTRICA DE MARZO 2025)		\$0.00	\$5,856.00	\$62,485.81
D00113	11/04/2025				S/C (CONSUMO DE ENERGIA ELECTRICA DE MARZO 2025)		\$0.00	\$6,872.00	\$55,613.81
D00113	11/04/2025				S/C (CONSUMO DE ENERGIA ELECTRICA DE MARZO 2025)		\$0.00	\$64.00	\$55,549.81
D00113	11/04/2025				S/C (CONSUMO DE ENERGIA ELECTRICA DE MARZO 2025)		\$0.00	\$608.00	\$54,941.81
D00113	11/04/2025				S/C (CONSUMO DE ENERGIA ELECTRICA DE MARZO 2025)		\$0.00	\$173.00	\$54,768.81
D00113	11/04/2025				S/C (CONSUMO DE ENERGIA ELECTRICA DE MARZO 2025)		\$0.00	\$525.00	\$54,243.81
D00113	11/04/2025				S/C (CONSUMO DE ENERGIA ELECTRICA DE MARZO 2025)		\$0.00	\$492.00	\$53,751.81
D00113	11/04/2025				S/C (CONSUMO DE ENERGIA ELECTRICA DE MARZO 2025)		\$0.00	\$725.00	\$53,026.81
D00113	11/04/2025				S/C (CONSUMO DE ENERGIA ELECTRICA DE MARZO 2025)		\$0.00	\$6,209.00	\$46,817.81
D00113	11/04/2025				S/C (CONSUMO DE ENERGIA ELECTRICA DE MARZO 2025)		\$0.00	\$1,066.00	\$45,751.81
D00113	11/04/2025				S/C (CONSUMO DE ENERGIA ELECTRICA DE MARZO 2025)		\$0.00	\$1,897.00	\$43,854.81
D00113	11/04/2025				S/C (CONSUMO DE ENERGIA ELECTRICA DE MARZO 2025)		\$0.00	\$112.00	\$43,742.81
D00113	11/04/2025				S/C (CONSUMO DE ENERGIA ELECTRICA DE MARZO 2025)		\$0.00	\$3,230.00	\$40,512.81
D00114	11/04/2025				S/C (CONSUMO DE ENERGIA ELECTRICA DE MARZO 2025)		\$0.00	\$1,607.00	\$38,905.81
D00114	11/04/2025				S/C (CONSUMO DE ENERGIA ELECTRICA DE MARZO 2025)		\$0.00	\$24,722.00	\$14,183.81
D00115	11/04/2025				S/C (CONSUMO DE ENERGIA ELECTRICA DE MARZO 2025)		\$0.00	\$508.00	\$13,675.81
D00116	11/04/2025				S/C (CONSUMO DE ENERGIA ELECTRICA DE MARZO 2025)		\$0.00	\$64.00	\$13,611.81
D00116	11/04/2025				S/C (CONSUMO DE ENERGIA ELECTRICA DE MARZO 2025)		\$0.00	\$900.00	\$12,711.81
D00116	11/04/2025				S/C (CONSUMO DE ENERGIA ELECTRICA DE MARZO 2025)		\$0.00	\$69.00	\$12,642.81
D00116	11/04/2025				S/C (CONSUMO DE ENERGIA ELECTRICA DE MARZO 2025)		\$0.00	\$64.00	\$12,578.81
D00116	11/04/2025				S/C (CONSUMO DE ENERGIA ELECTRICA DE MARZO 2025)		\$0.00	\$64.00	\$12,514.81
D00116	11/04/2025				S/C (CONSUMO DE ENERGIA ELECTRICA DE MARZO 2025)		\$0.00	\$2,285.00	\$10,229.81
D00116	11/04/2025				S/C (CONSUMO DE ENERGIA ELECTRICA DE MARZO 2025)		\$0.00	\$64.00	\$10,165.81



**MUNICIPIO DE PARAS  
NUEVO LEON**

**Auxiliares de Cuentas del 01/abr./2025 al 30/jun./2025**

**Con saldo y/o movimientos. (De la cuenta: 1112-03-025 a la 1112-03-025)**

Lir SUPERVISOR  
Rep. rptAuxiliarCuentas

Fecha y hora de Impresión  
28 Jul 2025  
09:30 a. m.

Cuenta	Poliza	Fecha	Nombre de la Cuenta Beneficiario	No. Factura	Cheque / Folio	Concepto	Movimientos del Periodo			Saldo
							Saldo Inicial	Cargos	Abonos	
D00116	11/04/2025					S/C (CONSUMO DE ENERGIA ELECTRICA DE MARZO 2025)	\$0.00	\$412.00	\$9,753.81	
D00116	11/04/2025					S/C (CONSUMO DE ENERGIA ELECTRICA DE MARZO 2025)	\$0.00	\$1,013.00	\$8,740.81	
I00045	30/04/2025					S/C (REGISTRO DE POLIZA DE INGRESOS 30-04-25 PARTICIPACIONES ABRIL 2025)	\$76,036.34	\$0.00	\$84,777.15	
D00125	30/04/2025					S/C (CONSUMO DE ENERGIA ELECTRICA DE MARZO-ABRIL 2025 DE PARQUEE	\$0.00	\$278.00	\$84,499.15	
D00134	30/04/2025					S/C (INTERESES BANCARIOS DE FONDO IV 2025 DE ABRIL 2025)	\$3.82	\$0.00	\$84,502.97	
D00141	08/05/2025					S/C (CONSUMO DE ENERGIA ELECTRICA DEL MES DE ABRIL 2025)	\$0.00	\$487.00	\$84,015.97	
D00142	08/05/2025					S/C (CONSUMO DE ENERGIA ELECTRICA DEL MES DE ABRIL 2025)	\$0.00	\$64.00	\$83,951.97	
D00142	08/05/2025					S/C (CONSUMO DE ENERGIA ELECTRICA DEL MES DE ABRIL 2025)	\$0.00	\$72.00	\$83,879.97	
D00142	08/05/2025					S/C (CONSUMO DE ENERGIA ELECTRICA DEL MES DE ABRIL 2025)	\$0.00	\$1,227.00	\$82,652.97	
D00142	08/05/2025					S/C (CONSUMO DE ENERGIA ELECTRICA DEL MES DE ABRIL 2025)	\$0.00	\$64.00	\$82,588.97	
D00142	08/05/2025					S/C (CONSUMO DE ENERGIA ELECTRICA DEL MES DE ABRIL 2025)	\$0.00	\$317.00	\$82,271.97	
D00142	08/05/2025					S/C (CONSUMO DE ENERGIA ELECTRICA DEL MES DE ABRIL 2025)	\$0.00	\$136.00	\$82,133.97	
D00142	08/05/2025					S/C (CONSUMO DE ENERGIA ELECTRICA DEL MES DE ABRIL 2025)	\$0.00	\$1,664.00	\$80,449.97	
D00142	08/05/2025					S/C (CONSUMO DE ENERGIA ELECTRICA DEL MES DE ABRIL 2025)	\$0.00	\$64.00	\$80,385.97	
D00142	08/05/2025					S/C (CONSUMO DE ENERGIA ELECTRICA DEL MES DE ABRIL 2025)	\$0.00	\$1,371.00	\$79,014.97	
D00142	08/05/2025					S/C (CONSUMO DE ENERGIA ELECTRICA DEL MES DE ABRIL 2025)	\$0.00	\$3,049.00	\$75,965.97	
D00143	08/05/2025					S/C (CONSUMO DE ENERGIA ELECTRICA DEL MES DE ABRIL 2025)	\$0.00	\$994.00	\$74,971.97	
D00143	08/05/2025					S/C (CONSUMO DE ENERGIA ELECTRICA DEL MES DE ABRIL 2025)	\$0.00	\$2,717.00	\$72,254.97	
D00143	08/05/2025					S/C (CONSUMO DE ENERGIA ELECTRICA DEL MES DE ABRIL 2025)	\$0.00	\$1,557.00	\$70,697.97	
D00144	08/05/2025					S/C (CONSUMO DE ENERGIA ELECTRICA DEL MES DE ABRIL 2025)	\$0.00	\$23,924.00	\$46,773.97	
D00144	08/05/2025					S/C (CONSUMO DE ENERGIA ELECTRICA DEL MES DE ABRIL 2025)	\$0.00	\$1,210.00	\$45,563.97	
D00184	08/05/2025					S/C (CONSUMO DE ENERGIA ELECTRONICA DE ABRIL 2025)	\$0.00	\$465.00	\$45,098.97	
D00184	08/05/2025					S/C (CONSUMO DE ENERGIA ELECTRONICA DE ABRIL 2025)	\$0.00	\$511.00	\$44,587.97	
D00184	08/05/2025					S/C (CONSUMO DE ENERGIA ELECTRONICA DE ABRIL 2025)	\$0.00	\$121.00	\$44,466.97	
D00184	08/05/2025					S/C (CONSUMO DE ENERGIA ELECTRONICA DE ABRIL 2025)	\$0.00	\$874.00	\$43,592.97	
D00184	08/05/2025					S/C (CONSUMO DE ENERGIA ELECTRONICA DE ABRIL 2025)	\$0.00	\$116.00	\$43,476.97	
D00184	08/05/2025					S/C (CONSUMO DE ENERGIA ELECTRONICA DE ABRIL 2025)	\$0.00	\$6,964.00	\$36,512.97	
D00184	08/05/2025					S/C (CONSUMO DE ENERGIA ELECTRONICA DE ABRIL 2025)	\$0.00	\$7,040.00	\$29,472.97	
D00184	08/05/2025					S/C (CONSUMO DE ENERGIA ELECTRONICA DE ABRIL 2025)	\$0.00	\$1,653.00	\$27,819.97	
D00184	08/05/2025					S/C (CONSUMO DE ENERGIA ELECTRONICA DE ABRIL 2025)	\$0.00	\$2,952.00	\$24,867.97	
D00184	08/05/2025					S/C (CONSUMO DE ENERGIA ELECTRONICA DE ABRIL 2025)	\$0.00	\$617.00	\$24,250.97	
D00184	08/05/2025					S/C (CONSUMO DE ENERGIA ELECTRONICA DE ABRIL 2025)	\$0.00	\$547.00	\$23,703.97	
D00184	08/05/2025					S/C (CONSUMO DE ENERGIA ELECTRONICA DE ABRIL 2025)	\$0.00	\$3,604.00	\$20,099.97	
D00184	08/05/2025					S/C (CONSUMO DE ENERGIA ELECTRONICA DE ABRIL 2025)	\$0.00	\$85.00	\$20,014.97	



**MUNICIPIO DE PARAS  
NUEVO LEON**

**Auxiliares de Cuentas del 01/abr./2025 al 30/jun./2025**

**Con saldo y/o movimientos. (De la cuenta: 1112-03-025 a la 1112-03-025)**

Cuentas de Registro

Fecha y hora de Impresión: 28/jul./2025 09:30 a. m.

Utr. SUPERVISOR  
Rep rptAuxiliarCuentas

Cuenta	Fecha	Nombre de la Cuenta Beneficiario	No. Factura	Cheque / Folio	Concepto	Movimientos del Periodo		Saldo Inicial	Cargos	Abonos	Saldos
D00184	08/05/2025				S/C (CONSUMO DE ENERGIA ELECTRONICA DE ABRIL 2025)	\$0.00	\$1,701.00	\$18,313.97			
D00184	08/05/2025				S/C (CONSUMO DE ENERGIA ELECTRONICA DE ABRIL 2025)	\$0.00	\$1,096.00	\$17,217.97			
D00184	08/05/2025				S/C (CONSUMO DE ENERGIA ELECTRONICA DE ABRIL 2025)	\$0.00	\$5,347.00	\$11,870.97			
D00148	13/05/2025				S/C (CONSUMO DE ENERGIA ELECTRICA DE MARZO-ABRIL DE CASA DE ADUI)	\$0.00	\$1,395.00	\$10,475.97			
D00165	27/05/2025				S/C (CONSUMO DE ENERGIA ELECTRICA DE MARZO-ABRIL 2025 DE CLUB FEP)	\$0.00	\$568.00	\$9,907.97			
D00170	27/05/2025				S/C (CONSUMO DE ENERGIA ELECTRICA DE MARZO-ABRIL 2025 DE CHAPOTE)	\$0.00	\$981.00	\$8,926.97			
I00053	31/05/2025				S/C (REGISTRO DE POLIZA DE INGRESOS 31-05-25 PARTICIPACIONES MAYO2	\$76,036.34	\$0.00	\$84,963.31			
D00183	31/05/2025				S/C (INTERESES BANCARIOS DE FONDO IV 2025 DE MAYO 2025)	\$3.59	\$0.00	\$84,966.90			
D00189	05/06/2025				S/C (CONSUMO DE ENERGIA ELECTRICA DE MARZO-ABRIL 2025 DE CASA DE	\$0.00	\$128.00	\$84,838.90			
D00193	11/06/2025				S/C (CONSUMO DE ENERGIA ELECTRICA DE MAYO 2025)	\$0.00	\$1,607.00	\$83,231.90			
D00193	11/06/2025				S/C (CONSUMO DE ENERGIA ELECTRICA DE MAYO 2025)	\$0.00	\$24,722.00	\$58,509.90			
D00195	11/06/2025				S/C (CONSUMO DE ENERGIA ELECTRICA DE MAYO 2025)	\$0.00	\$64.00	\$58,445.90			
D00195	11/06/2025				S/C (CONSUMO DE ENERGIA ELECTRICA DE MAYO 2025)	\$0.00	\$1,100.00	\$57,345.90			
D00195	11/06/2025				S/C (CONSUMO DE ENERGIA ELECTRICA DE MAYO 2025)	\$0.00	\$64.00	\$57,281.90			
D00195	11/06/2025				S/C (CONSUMO DE ENERGIA ELECTRICA DE MAYO 2025)	\$0.00	\$64.00	\$57,217.90			
D00195	11/06/2025				S/C (CONSUMO DE ENERGIA ELECTRICA DE MAYO 2025)	\$0.00	\$68.00	\$57,149.90			
D00195	11/06/2025				S/C (CONSUMO DE ENERGIA ELECTRICA DE MAYO 2025)	\$0.00	\$2,149.00	\$55,000.90			
D00195	11/06/2025				S/C (CONSUMO DE ENERGIA ELECTRICA DE MAYO 2025)	\$0.00	\$443.00	\$54,557.90			
D00195	11/06/2025				S/C (CONSUMO DE ENERGIA ELECTRICA DE MAYO 2025)	\$0.00	\$255.00	\$54,302.90			
D00195	11/06/2025				S/C (CONSUMO DE ENERGIA ELECTRICA DE MAYO 2025)	\$0.00	\$1,475.00	\$52,827.90			
D00195	11/06/2025				S/C (CONSUMO DE ENERGIA ELECTRICA DE MAYO 2025)	\$0.00	\$774.00	\$52,053.90			
D00197	11/06/2025				S/C (CONSUMO DE ENERGIA ELECTRICA DE MAYO 2025)	\$0.00	\$4,310.00	\$47,743.90			
D00197	11/06/2025				S/C (CONSUMO DE ENERGIA ELECTRICA DE MAYO 2025)	\$0.00	\$64.00	\$47,679.90			
D00197	11/06/2025				S/C (CONSUMO DE ENERGIA ELECTRICA DE MAYO 2025)	\$0.00	\$1,726.00	\$45,951.90			
D00197	11/06/2025				S/C (CONSUMO DE ENERGIA ELECTRICA DE MAYO 2025)	\$0.00	\$1,079.00	\$44,872.90			
D00197	11/06/2025				S/C (CONSUMO DE ENERGIA ELECTRICA DE MAYO 2025)	\$0.00	\$5,283.00	\$39,589.90			
D00197	11/06/2025				S/C (CONSUMO DE ENERGIA ELECTRICA DE MAYO 2025)	\$0.00	\$3,460.00	\$36,129.90			
D00197	11/06/2025				S/C (CONSUMO DE ENERGIA ELECTRICA DE MAYO 2025)	\$0.00	\$451.00	\$35,678.90			
D00197	11/06/2025				S/C (CONSUMO DE ENERGIA ELECTRICA DE MAYO 2025)	\$0.00	\$492.00	\$35,186.90			
D00197	11/06/2025				S/C (CONSUMO DE ENERGIA ELECTRICA DE MAYO 2025)	\$0.00	\$99.00	\$35,087.90			
D00197	11/06/2025				S/C (CONSUMO DE ENERGIA ELECTRICA DE MAYO 2025)	\$0.00	\$1,658.00	\$33,429.90			
D00197	11/06/2025				S/C (CONSUMO DE ENERGIA ELECTRICA DE MAYO 2025)	\$0.00	\$64.00	\$33,365.90			
D00197	11/06/2025				S/C (CONSUMO DE ENERGIA ELECTRICA DE MAYO 2025)	\$0.00	\$6,789.00	\$26,576.90			
D00197	11/06/2025				S/C (CONSUMO DE ENERGIA ELECTRICA DE MAYO 2025)	\$0.00	\$15,540.00	\$11,036.90			



**MUNICIPIO DE PARAS  
NUEVO LEON**

**Auxiliares de Cuentas del 01/abr./2025 al 30/jun./2025**

**Con saldo y/o movimientos. (De la cuenta: 1112-03-025 a la 1112-03-025)**  
Cuentas de Registro

Usr: SUPERVISOR  
Rep: rptAuxiliarCuentas

Fecha y hora de Impresión: 28/jul./2025 09:30 a. m.

Cuenta	Poliza	Fecha	Nombre de la Cuenta	Beneficiario	No. Factura	Cheque / Folio	Concepto	Movimientos del Periodo			Saldos
								Saldo Inicial	Cargos	Abonos	
D00197		11/06/2025					S/C (CONSUMO DE ENERGIA ELECTRICA DE MAYO 2025)	\$0.00	\$2,250.00		\$8,786.90
D00197		11/06/2025					S/C (CONSUMO DE ENERGIA ELECTRICA DE MAYO 2025)	\$0.00	\$5,755.00		\$3,031.90
D00197		11/06/2025					S/C (CONSUMO DE ENERGIA ELECTRICA DE MAYO 2025)	\$0.00	\$247.00		\$2,784.90
D00197		11/06/2025					S/C (CONSUMO DE ENERGIA ELECTRICA DE MAYO 2025)	\$0.00	\$64.00		\$2,720.90
D00232		30/06/2025					S/C (COMISIONES BANCARIAS DE FONDO IV 2025 DE JUNIO 2025)	\$3.54	\$0.00		\$2,724.44
100059		30/06/2025					S/C (REGISTRO DE POLIZA DE INGRESOS 30-06-25 PARTICIPACIONES)	\$76,036.34	\$0.00		\$78,760.78
<b>Total :</b>								<b>80,665.81</b>	<b>228,119.97</b>	<b>230,025.00</b>	<b>78,760.78</b>





**MUNICIPIO DE PARAS  
NUEVO LEON**

Fecha y hora de Impresión  
28/jul./2025  
09:32 a. m.

**Auxiliares de Cuentas del 01/abr./2025 al 30/jun./2025**

Con saldo y/o movimientos. (De la cuenta: 1112-02-025 a la 1112-02-025)

Utr. SUPERVISOR  
Rep. rptAuxiliarCuentas

Cuentas de Registro

Cuenta	Poliza	Fecha	Nombre de la Cuenta Beneficiario	No. Factura	Cheque / Folio	Concepto	Movimientos del Periodo			
							Saldo Inicial	Cargos	Abonos	Saldos
1112-02-025										
	I00045	30/04/2025				<b>INFRAESTRUCTURA 2025</b>	\$957,342.10	\$919,787.31	\$0.00	\$1,877,129.41
	D00132	30/04/2025				S/C (REGISTRO DE POLIZA DE INGRESOS 30-04-25 PARTICIPACIONES ABRIL ;		\$306,294.41	\$0.00	\$1,263,636.51
	I00053	31/05/2025				S/C (INTERESES BANCARIOS DE FONDO III 2025 DE ABRIL 2025)		\$225.76	\$0.00	\$1,263,862.27
	D00181	31/05/2025				S/C (REGISTRO DE POLIZA DE INGRESOS 31-05-25 PARTICIPACIONES MAYO2		\$306,294.41	\$0.00	\$1,570,156.68
	D00230	30/06/2025				S/C (INTERESES BANCARIOS DE FONDO III 2025 DE MAYO 2025)		\$309.50	\$0.00	\$1,570,466.18
	I00059	30/06/2025				S/C (INTERESES BANCARIOS DE FONDO III 2025 DE JUNIO 2025)		\$368.62	\$0.00	\$1,570,835.00
						S/C (REGISTRO DE POLIZA DE INGRESOS 30-06-25 PARTICIPACIONES)		\$306,294.41	\$0.00	\$1,877,129.41

**Total :**

**957,342.10      919,787.31      0.00      1,877,129.41**



**MUNICIPIO DE PARAS  
NUEVO LEON**

**Auxiliares de Cuentas del 01/ene./2025 al 30/jun./2025**

Con saldo y/o movimientos. (De la cuenta: 1112-02-025 a la 1112-02-025)

Fecha y hora de Impresión: 28/jul./2025 09:33 a. m.

Utr SUPERVISOR  
Rep rptAuxiliarCuentas

Cuenta		Nombre de la Cuenta		Movimientos del Periodo		Salidos
Poliza	Fecha	Beneficiario	No. Factura	Cheque / Folio	Concepto	
<b>1112-02-025</b>						
I00041	30/03/2025				<b>INFRAESTRUCTURA 2025</b>	\$0.00
D00099	31/03/2025				S/C (REGISTRO DE POLIZA DE INGRESOS 30-03-25 PARTICIPACIONES)	\$1,877,129.41
I00045	30/04/2025				S/C (INTERESES BANCARIOS DE INFRAESTRUCTURA 2025 DE MARZO 2025)	\$957,213.15
D00132	30/04/2025				S/C (REGISTRO DE POLIZA DE INGRESOS 30-04-25 PARTICIPACIONES ABRIL)	\$128.95
I00053	31/05/2025				S/C (INTERESES BANCARIOS DE FONDO III 2025 DE ABRIL 2025)	\$306,294.41
D00181	31/05/2025				S/C (REGISTRO DE POLIZA DE INGRESOS 31-05-25 PARTICIPACIONES MAYO2	\$225.76
D00230	30/06/2025				S/C (INTERESES BANCARIOS DE FONDO III 2025 DE MAYO 2025)	\$309.50
I00059	30/06/2025				S/C (INTERESES BANCARIOS DE FONDO III 2025 DE JUNIO 2025)	\$368.82
					S/C (REGISTRO DE POLIZA DE INGRESOS 30-06-25 PARTICIPACIONES)	\$306,294.41
<b>Total :</b>						<b>0.00</b>
<b>Total :</b>						<b>1,877,129.41</b>
<b>Total :</b>						<b>1,877,129.41</b>

**X.- GUÍA DE CUMPLIMIENTO DE  
LA LEY DE DISCIPLINA  
FINANCIERA**

MUNICIPIO DE PARAS NUEVO LEÓN						
Data de Cumplimiento de la Ley de Disciplina Financiera de las Entidades Federativas y Municipales						
Del 1 de Enero al 30 de Junio de 2025 (B)						
Indicadores de Observancia (C)	Implementación		Resultado		Fundamento (E)	Comentarios (F)
	SI	NO				
	Monitoreo de Verificación (G)	Fecha estimada de cumplimiento (H)	Monto a valor (I)	Unidad (J)		
<b>INDICADORES PRESUPUESTARIOS</b>						
<b>A. INDICADORES CUANTITATIVOS</b>						
<b>1 Balance Presupuestario Sostenible (I)</b>						
a. Proyecto	Iniciativa de Ley de Ingresos y Proyecto de Presupuesto de Egresos				pesos	Art. 6 y 19 de la LDF
b. Estimado/Aprobado	Ley de Ingresos y Presupuesto de Egresos				pesos	Art. 6 y 19 de la LDF
c. Devengado	Cuenta Pública / Formato 4 LDF				pesos	Art. 6 y 19 de la LDF
<b>2 Balance Presupuestario de Recursos Disponibles Sostenible (I)</b>						
a. Proyecto	Iniciativa de Ley de Ingresos y Proyecto de Presupuesto de Egresos				pesos	Art. 6 y 19 de la LDF
b. Estimado/Aprobado	Ley de Ingresos y Presupuesto de Egresos				pesos	Art. 6 y 19 de la LDF
c. Devengado	Cuenta Pública / Formato 4 LDF				pesos	Art. 6 y 19 de la LDF
<b>3 Financiamiento Neto dentro del Techo de Financiamiento Neto (I)</b>						
a. Proyecto	Iniciativa de Ley de Ingresos				pesos	Art. 6, 19 y 48 de la LDF
b. Estimado	Ley de Ingresos				pesos	Art. 6, 19 y 48 de la LDF
c. Devengado	Cuenta Pública / Formato 4 LDF				pesos	Art. 6, 19 y 48 de la LDF
<b>4 Recursos destinados a la atención de desastres naturales</b>						
<b>a. Asignación de Recursos para desastres naturales (I)</b>						
a.1 Asignado	Reporte Tem / Formato 8 a)				pesos	Art. 9 de la LDF
a.2 Pagado	Cuenta Pública / Formato 8 a)				pesos	Art. 9 de la LDF
b. Apoyos prometidos realizados por la Entidad Federativa durante los 3 ejercicios previos, para infraestructura dañada por desastres naturales (II)	Autorizaciones de recursos aprobadas por el FONDEC				pesos	Art. 9 de la LDF
c. Saldo de Acuerdos para desastres naturales (II)	Cuenta Pública / Auxiliar de Cuentas				pesos	Art. 9 de la LDF
d. Costo promedio de los últimos 3 ejercicios de la reconstrucción de infraestructura dañada por desastres naturales (II)	Autorizaciones de recursos aprobadas por el FONDEC				pesos	Art. 9 de la LDF
<b>5 Techo para servicios personales (I)</b>						
a. Asignación en el Presupuesto de Egresos	Reporte Tem / Formato 9 a)				pesos	Art. 10 y 21 de la LDF
b. Devengado	Reporte Tem / Formato 9 b)				pesos	Art. 13 fracc. V y 21 de la LDF
<b>6 Provisiones de gasto para compromisos de pago derivados de APPs (I)</b>						
a. Asignación en el Presupuesto de Egresos	Presupuesto de Egresos				pesos	Art. 11 y 21 de la LDF
<b>7 Techo de ADEFAS para el ejercicio fiscal (I)</b>						
a. Proyecto	Proyecto de Presupuesto de Egresos				pesos	Art. 12 y 20 de la LDF
b. Aprobado	Reporte Tem / Formato 8 a)				pesos	Art. 12 y 20 de la LDF
c. Devengado	Cuenta Pública / Formato 8 a)				pesos	Art. 12 y 20 de la LDF
<b>B. INDICADORES CUALITATIVOS</b>						
<b>1 Iniciativa de Ley de Ingresos y Proyecto de Presupuesto de Egresos</b>						
a. Objetivos anuales, estratégicos y metas para el ejercicio fiscal (I)	Iniciativa de Ley de Ingresos y Proyecto de Presupuesto de Egresos					Art. 1 y 18 de la LDF
b. Proyecciones de ejercicios posteriores (II)	Iniciativa de Ley de Ingresos y Proyecto de Presupuesto de Egresos / Formato 7 a), c) y d)					Art. 1 y 18 de la LDF
c. Descripción de riesgos relevantes y propuestas de acción para enfrentarlos (II)	Iniciativa de Ley de Ingresos y Proyecto de Presupuesto de Egresos					Art. 1 y 18 de la LDF
d. Resultado de ejercicios fiscales anteriores y el ejercicio fiscal en cuestión (II)	Iniciativa de Ley de Ingresos y Proyecto de Presupuesto de Egresos / Formato 7 a) y b)					Art. 1 y 18 de la LDF
e. Estado actual de las pensiones de sus trabajadores (II)	Proyecto de Presupuesto de Egresos / Formato 8					Art. 1 y 18 de la LDF
<b>2 Balance Presupuestario de Recursos Disponibles, en caso de ser negativo</b>						
a. Razones excepcionales que justifiquen el Balance Presupuestario de Recursos Disponibles negativo (I)	Iniciativa de Ley de Ingresos o Proyecto de Presupuesto de Egresos					Art. 6 y 19 de la LDF
b. Fuente de recursos para cubrir el Balance Presupuestario de Recursos Disponibles negativo (II)	Iniciativa de Ley de Ingresos o Proyecto de Presupuesto de Egresos					Art. 6 y 19 de la LDF
c. Número de ejercicios fiscales y acciones necesarias para cubrir el Balance Presupuestario de Recursos Disponibles negativo (III)	Iniciativa de Ley de Ingresos o Proyecto de Presupuesto de Egresos					Art. 6 y 19 de la LDF
d. Informe Trimestral sobre el avance de las acciones para recuperar el Balance Presupuestario de Recursos Disponibles (III)	Reporte Tem y Cuenta Pública					Art. 6 y 19 de la LDF
<b>3 el Personal</b>						
a. Remuneraciones de los servidores públicos (II)	Proyecto de Presupuesto					Art. 10 y 21 de la LDF
b. Provisiones laborales y económicas para cubrir incrementos salariales, OBRAS DE BIENES y otros (II)	Proyecto de Presupuesto					Art. 10 y 21 de la LDF
<b>INDICADORES DEL EJERCICIO PRESUPUESTARIO</b>						
<b>A. INDICADORES CUANTITATIVOS</b>						
<b>1 Ingresos Excedentes derivados de Ingresos de Líbre Disposición</b>						
a. Monto de ingresos Excedentes derivados de L.O. (II)	Cuenta Pública / Formato 5				pesos	Art. 14 y 21 de la LDF
b. Monto de ingresos Excedentes derivados de L.O. destinados al fin del A.14, fracción I de la LDF (II)	Cuenta Pública				pesos	Art. 14 y 21 de la LDF
c. Monto de ingresos Excedentes derivados de L.O. destinados al fin del A.14, fracción II, a) de la LDF (II)	Cuenta Pública				pesos	Art. 14 y 21 de la LDF
d. Monto de ingresos Excedentes derivados de L.O. destinados al fin del A.14, fracción II, b) de la LDF (II)	Cuenta Pública				pesos	Art. 14 y 21 de la LDF
e. Monto de ingresos Excedentes derivados de L.O. destinados al fin del artículo noveno transitorio de la LDF (II)					pesos	Art. Noveno Transitorio de la LDF
f. Monto de ingresos Excedentes derivados de L.O. destinados al fin señalado por el Artículo 14, párrafo segundo y en el artículo 21 y Noveno Transitorio de la LDF (II)					pesos	Art. 14 y 21 de la LDF
g. Monto de ingresos Excedentes derivados de L.O. en el nivel de endeudamiento existente de acuerdo al Sistema de Alertas Rápido por el 5% de los recursos para cubrir el Gasto Corriente (II)					pesos	Art. 14 y 21 de la LDF
<b>B. INDICADORES CUALITATIVOS</b>						
1. Análisis Costo-Beneficio para programas o proyectos de inversión mayores a 10 millones de UOB (II)	Página de internet de la Secretaría de Finanzas o Tesorería Municipal					Art. 13 fracc. II y 21 de la LDF

MUNICIPIO DE PARÁS NUEVO LEÓN						
Guía de Cumplimiento de la Ley de Disciplina Financiera de las Entidades Federativas y Municipales						
Del 1 de Enero al 30 de Junio de 2024 (6)						
Indicadores de Observancia (I)	Implementación		Resultado		Fundamento (E)	Comentarios (F)
	SI	NO				
	Situación de Verificación (G)	Fecha estimada de cumplimiento (H)	Monto a valor (J)	Unidad Monetaria (K)		
<b>INDICADORES PRESUPUESTARIOS</b>						
2	Análisis de conveniencia y análisis de transferencia de riesgos de los proyectos APPs (NA)	Página de internet de la Secretaría de Finanzas o Tesorería Municipal				Art. 13 Inc. II y 21 de la LDF
3	Identificación de población objetivo, destino y temporalidad de subsidios (O)	Página de internet de la Secretaría de Finanzas o Tesorería Municipal				Art. 13 Inc. VI y 21 de la LDF
<b>INDICADORES DE DEUDA PÚBLICA</b>						
<b>A. INDICADORES CUANTITATIVOS</b>						
<b>1 Obligaciones a Corto Plazo</b>						
	a Límite de Obligaciones a Corto Plazo (m)				pesos	Art. 30 Inc. III de la LDF
	b Obligaciones a Corto Plazo (n)				pesos	Art. 30 Inc. III de la LDF

*Ana Izabela Treviño*  
 LIC. ANA IZABELA TREVINO  
 LA C. PRESIDENTE MUNICIPAL

*Rolando H. Flores*  
 LIC. ROLANDO HERRANDEZ FLORES  
 EL C. SINDICO PRIMERO

*C. P. Xochil Erenda Saenz Molina*  
 C. P. XOXCHIL ERENDA SAENZ MOLINA  
 LA C. TESORERO MUNICIPAL

