



PARÁS N.L.

ADMINISTRACIÓN 2024-2027

SIGAMOS TRABAJANDO CON FUERZA Y CORAZÓN

4to. INFORME DE SITUACIÓN FINANCIERA 2025



ÍNDICE

I.- INFORMACION CONTABLE

- 1.-Estado de actividades
- 2.- A. Estado Situación Financiera
- 2.-Estado de situación financiera
- 3.-Estado de cambios en la situación financiera
- 4.-Estado analítico del activo
- 5.-Estado analítico de la deuda y otros pasivos
- 6.- Estado de variación en la hacienda pública
- 7.-Estado de flujos de efectivo
- 8.-Informe sobre pasivos contingentes
- 9.-Conciliación Presupuestal Ingresos
- 10.-Conciliación Presupuestal Egresos

II.-REGLAS DE VALIDACION

- 11.-Reglas de validación financiera

III.-INFORMACION PRESUPUESTARIA

- 12.-Conciliación Presupuestal Egresos
- 13.-Clasificación Administrativa
 13. 2a.-Egresos por clasificación administrativa Gobierno
 - 13 2b.-Egresos por clasificación administrativa Paraestatal
- 14.-Egresos por clasificación por objeto del Gasto (capítulo y Concepto)
- 15.-Egresos por clasificación económica (por tipo de Gasto)
- 16.- Egresos por Clasificación funcional (Finalidad y Función)
- 17.-Endeudamiento neto
- 18.-Intereses de la deuda
- 19.-Indicadores de postura fiscal
- 20.-Flujo De Fondos

IV.-INFORMACION PROGRAMATICA

- 21.-Gasto por categoría programática

V.-LEY DE DIISIPLINA FINANCIERA

- 22.- Estado De Situación Financiera Detallado LDF
- 23.-Informe Analítico de la Deuda Pública y Otros Pasivos – LDF
- 24.-Informe Analítico de Obligaciones Diferentes de Financiamientos – LDF
- 25.-Balance Presupuestario – LDF
- 26- Estado Analítico de Ingresos Detallado LDF

VI.-ESTADO ANALITICO DEL EJERCICIO DEL PRESUPUESTO DE EGRESOS DETALLADO

- 27.- 6a-Clasificación por Objeto del Gasto (Capítulo y Concepto)
- 28.-6b.- Clasificación Administrativa por Dependencia
- 29.-6c.-Clasificación Funcional (Finalidad y Función)
- 30- 6d.-Clasificación de Servicios Personales por Categoría

VII. -PROYECCIONES Y RESULTADO DE INGRESOS Y EGRESOS

- 31. 7a Proyecciones de Ley Ingresos LDF
- 32.-7b Proyecciones de Egresos – LDF
- 33.- 7c Resultados de Ingresos – LDF
- 34.-7d Resultados de Egresos – LDF

VIII.-INFORME SORE ESTUDIOS ACTUARIALES

- 35.-Informe sobre Estudios Actuariales – LDF

IX.-GUIA DE CUMPLIMIENTO GUÍA DE CUMPLIMIENTO DE LA LEY DE DISCIPLINA FINANCIERA

- 36.-Guía de Cumplimiento de la Ley de Disciplina Financiera de las Entidades federativas y de los Municipios.

X.-FONDOS DE APORTACIONES FEDERALES

- 37.-Formatos de Fortalecimiento
- 38.-Formato de Infraestructura



PRESIDENCIA MUNICIPAL
PARÁS, N.L.



PARÁS N.L.
ADMINISTRACIÓN 2024-2027
SIEMPRE TRABAJANDO CON PUEBLO Y CORAZÓN

= Anexa acta de = PARÁS, N.L. A DE 29 DE ENERO DEL 2026
= cabildo en copia certificada = Oficio. PMPNL/ No. 47 /2026
= 4 USB =

C.DIP. IP. ITZEL SOLEDAD CASTILLO ALMANZA
PRESIDENTE DEL H. CONGRESO DEL ESTADO DE NUEVO LEÓN
PRESENTE. -

Con el fin de dar cumplimiento a lo establecido en el Artículo 33, Fracción III Inciso e), de la Ley de Gobierno Municipal del Estado de Municipal Nuevo León, me permito remitir al Honorable Congreso del Estado, los documentos de los **Informe de Avance de Gestión Financiera** correspondientes al **Cuarto Trimestre del año 2025**, aprobados por Unanimidad de votos por el R. Ayuntamiento, en Sesión Ordinaria en Acta de **Cabildo No. 34 celebrada el día 29 de enero del 2026**; Se adjunta al presente **USB con la información**.

Sin otro particular, reitero a usted de mi atenta y distinguida consideración.

ATENTAMENTE
LA C. PRESIDENTE MUNICIPAL


MTRA. ANA IZA OLIVEIRA TREVIÑO



PRESIDENCIA MUNICIPAL
Admón 2024-2027
Parás N.L.

C.C.P. DIRECCION DE ATENCIÓN A MUNICIPIOS
C.C.P. TESORERIA MUNICIPAL
C.C.P. ARCHIVO



Calle Zaragoza y 5 de Mayo s/n Colonia Centro,
65450 Parás, Nuevo León / Tel: 8929950245 y 46
presidenciaparas2021.2024@gmail.com

MUNICIPIO DE PARAS NUEVO LEON
ESTADO DE SITUACION FINANCIERA DEL 01 DE OCTUBRE AL 31 DICIEMBRE DE DEL 2025



2024

2025

ACTIVO	2025	2024	PASIVO	2024	2025
ACTIVO CIRCULANTE			PASIVO CIRCULANTE		
EFFECTIVO Y EQUIVALENTES	\$5,528,830.00	\$5,562,579,350	CUENTAS POR PAGAR A CORTO PLAZO	6,273,779	9,005,496
DERECHOS A RECIBIR EFECTIVO O EQUIVALENTES	\$245,179.00	\$211,789,350	DOCUMENTOS POR PAGAR A CORTO PLAZO	\$625,484	\$0.00
DERECHOS A RECIBIR BIENES O SERVICIOS	\$0.00	\$0.00	PORCIÓN A CORTO PLAZO DE LA DEUDA PÚBLICA A	\$0.00	\$0.00
INVENTARIOS	\$13,950.00	\$13,950.00	TÍTULOS Y VALORES A CORTO PLAZO	\$0.00	\$0.00
ALMACENES	\$0.00	\$0.00	PASIVOS DIFERIDOS A CORTO PLAZO	\$0.00	\$0.00
ESTIMACIÓN POR PÉRDIDA O DETERIORO DE	\$0.00	\$0.00	FONDOS Y BIENES DE TERCEROS EN GARANTÍA Y/O	\$0.00	\$0.00
OTROS ACTIVOS CIRCULANTES	\$0.00	\$0.00	PROVISIONES A CORTO PLAZO	\$0.00	\$0.00
Total de Activos Circulantes	\$5,787,959.00	\$5,788,319	OTROS PASIVOS A CORTO PLAZO	\$0.00	\$0.00
ACTIVO NO CIRCULANTE			Total de Pasivos Circulantes	\$6,899,263	\$9,005,496.26
INVERSIONES FINANCIERAS A LARGO PLAZO	\$0.00	\$0.00	PASIVO NO CIRCULANTE		
DERECHOS A RECIBIR EFECTIVO O EQUIVALENTES A	\$0.00	\$0.00	CUENTAS POR PAGAR A LARGO PLAZO	1,000	\$1,000.00
BIENES INMUEBLES, INFRAESTRUCTURA Y	\$104,875,955.00	\$71,899,120	DOCUMENTOS POR PAGAR A LARGO PLAZO	\$0.00	\$0.00
BIENES MUEBLES	\$5,679,561.00	\$2,787,108	DEUDA PÚBLICA A LARGO PLAZO	\$0.00	\$0.00
ACTIVOS INTANGIBLES	\$0.00	\$0.00	PASIVOS DIFERIDOS A LARGO PLAZO	\$0.00	\$0.00
DEPRECIACIÓN, DETERIORO Y AMORTIZACIÓN	-\$18,070,556.00	\$1,999,111	FONDOS Y BIENES DE TERCEROS EN GARANTÍA Y/O	\$0.00	\$0.00
ACTIVOS DIFERIDOS	\$0.00	\$0.00	PROVISIONES A LARGO PLAZO	\$0.00	\$0.00
ESTIMACIÓN POR PÉRDIDA O DETERIORO DE	\$0.00	\$0.00	Total de Pasivos No Circulantes	\$1,000.00	\$1,000.00
OTROS ACTIVOS NO CIRCULANTES	\$0.00	\$0.00			
Total de Activos No Circulantes	\$82,484,960.00	\$76,665,339	Total del Pasivos	\$6,900,263	\$9,006,496

Total del Activos	\$98,272,920	\$82,453,657	HACIENDA PÚBLICA/PATRIMONIO	\$603,563.00	\$603,563.00
			APORTACIONES	\$0.00	\$0.00
			DONACIONES DE CAPITAL	\$0.00	\$0.00
			ACTUALIZACIÓN DE LA HACIENDA PÚBLICA/PATRIMONIO	\$603,563.00	\$603,563.00
			HACIENDA PÚBLICA /PATRIMONIO GENERADO	\$90,769,094	\$72,843,898.16
			RESULTADOS DEL EJERCICIO (AJUSTOS)	17,937,106	-1,063,357
			RESULTADOS DE EJERCICIOS ANTERIORES	70,516,920	71,575,456
			REVALUOS	0	0
			RESERVAS	0	0
			RECTIFICACIONES DE RESULTADOS DE EJERCICIOS	2,315,068	2,331,699
			EXCESO O INSUFICIENCIA EN LA ACTUALIZACIÓN DE		
			LA HACIENDA PÚBLICA/ PATRIMONIO	\$0.00	\$0.00
			RESULTADO POR POSICIÓN MONETARIA	\$0.00	\$0.00
			RESULTADO POR TENENCIA DE ACTIVOS NO	\$0.00	\$0.00
			INFRAESTRUCTURA		
			Total Hacienda Pública/Patrimonio	\$91,372,657	\$73,447,161
			Total Pasivo y Hacienda Pública/Patrimonio	\$98,272,920	\$82,453,657



PRESENCIA MUNICIPAL
 LIC. ANA IZA OLIVEIRA TREVINO
 L.A.C. PRESIDENTE MUNICIPAL

SINDICO PRIMERO
 LIC. ROLANDO HERNANDEZ FLORES
 EL C. SINDICO PRIMERO

TESORERIA MUNICIPAL
 C.P. XÓCHIL ERENIDA SAENZ MOLINA
 L.A.C. TESORERO MUNICIPAL

PARÁS, N. L.
 Admón 2024-2027

PARÁS, N. L.
 Admón. 2024-2027

PARÁS, N. L.
 Admón 2024-2027





PRESIDENCIA MUNICIPAL
PARÁS, N.L.

SESIÓN ORDINARIA
DEL REPUBLICANO AYUNTAMIENTO
DE PARÁS, NUEVO LEÓN
ACTA No. 34



PARÁS N.L.
AYUNTAMIENTO REPUBLICANO
MUNICIPAL

Siendo 9:00 horas del día 29-veintinueve de Enero de 2026-dos mil veintiséis reunidos en la Sala de Juntas de la Presidencia Municipal y en cumplimiento al Artículo 44 Fracción I de la Ley de Gobierno Municipal del Estado de Nuevo León, la Mtra. Ana Iza Oliveira Treviño, Presidenta Municipal y el R. Ayuntamiento Municipal integrado por:

- | | |
|---|------------------------------|
| Lic. Rolando Hernández Flores | Síndico Primero Propietario |
| C. Daniel Resendez Villarreal | Primer Regidor Propietario |
| C. Profa. y Lic. Bertha Alicia Garza García | Segunda Regidora Propietaria |
| C. José Omar Flores Sánchez | Tercer Regidor Propietario |
| C. María Julia Pérez Landa | Cuarta Regidora Propietaria |
| C. José Armando Gutiérrez Galván | Quinto Regidor Propietario |
| C. Esmeralda Abrego López | Sexta Regidora Propietaria |

Para celebrar la Sesión Ordinaria Acta No. 34, dando inicio a la sesión, la Presidenta Municipal Mtra. Ana Iza Oliveira Treviño, bajo el siguiente orden del día:

ORDEN DEL DÍA

1. Lista de asistencia.
2. Lectura y aprobación del Orden del Día.
3. Lectura del Acta anterior.
4. Aprobación del Cuarto Trimestre correspondiente al 01 de octubre al 31 de diciembre de 2025.
5. Asuntos Generales.

Procediéndose inmediatamente al desahogo del orden del día de la siguiente manera:

PUNTO NÚMERO UNO: LISTA DE ASISTENCIA. La Secretaria de Ayuntamiento C. Dora Iris Molina Franco, tomó lista de asistencia. Encontrándose la totalidad de los integrantes de éste cabildo presentes, por lo tanto, se tiene constituido el Quórum de Ley para llevar a cabo la sesión y con fuerza legal los acuerdos que en ésta se tomen.

PUNTO NÚMERO DOS: LECTURA Y APROBACIÓN DEL ORDEN DEL DÍA. Estando la totalidad del R. Ayuntamiento presente, la Alcaldesa Mtra. Ana Iza Oliveira Treviño, procedió a dar Lectura al Orden del Día, mismo que puso a consideración del R. Ayuntamiento, SIENDO APROBADO POR UNANIMIDAD.

Ordal Mendez

HT

Rolando Hernández

Mtra. Ana Iza Oliveira Treviño





PRESIDENCIA MUNICIPAL
PARÁS, N.L.

SESIÓN ORDINARIA
DEL REPUBLICANO AYUNTAMIENTO
DE PARÁS, NUEVO LEÓN
ACTA No. 34



PARÁS N.L.
AYUNTAMIENTO REPUBLICANO
MUNICIPIO DE PARÁS, NUEVO LEÓN

PUNTO NÚMERO TRES: LECTURA DEL ACTA ANTERIOR. La Alcaldesa, solicitó al R. Ayuntamiento la DISPENSA DE LA LECTURA DEL ACTA ANTERIOR, estando de acuerdo los Regidores y Síndico presentes, SIENDO APROBADO POR UNANIMIDAD.

PUNTO NÚMERO CUATRO: APROBACIÓN DEL CUARTO TRIMESTRE CORRESPONDIENTE AL 01 DE OCTUBRE AL 31 DE DICIEMBRE DE 2025. La Alcaldesa comenta al R. Ayuntamiento que se dará lectura al cuarto trimestre que corresponde del 01 de octubre al 31 de diciembre de 2025, para lo cual pidió a la Tesorera Municipal C.P. Xóchil Erendida Sáenz Molina, procediera a dar lectura al siguiente proyecto:

MUNICIPIO DE PARÁS NUEVO LEÓN		ESTADO DE SITUACIÓN FINANCIERA DEL 01 DE OCTUBRE AL 31 DE DICIEMBRE DE DEL 2025			
	2024	2024	2025	2024	
ACTIVO			PASIVO		
ACTIVO CIRCULANTE			ACTIVO CIRCULANTE		
RECIBOS Y EQUIVALENTE	\$5,576,810.00	\$5,562,579.300	CHEQUES POR PAGAR A CORTO PLAZO	6,273,779	
DERECHOS A RECIBIR EFECTIVO O EQUIVALENTE	\$246,176.00	\$211,785.300	DOCUMENTOS POR PAGAR A CORTO PLAZO	\$620,484	
DERECHOS A RECIBIR Bienes o Servicios	\$0.00	\$0.00	PORCIÓN A CORTO PLAZO DE LA DEUDA PÚBLICA A	\$0.00	
DEPOSITOS	\$13,000.00	\$13,000.00	DEUDOS TRANSERIDOS A CORTO PLAZO	\$0.00	
ALMACÉN	\$0.00	\$0.00	PASIVOS DERECHOS A CORTO PLAZO	\$0.00	
EFECTUACIÓN POR PERDIDA O DEBEHENO DE	\$0.00	\$0.00	FONDOS VINCULADOS DE TERCEROS EN GARANTÍA Y/O	\$0.00	
OTROS ACTIVOS CIRCULANTES	\$0.00	\$0.00	PROVISIONES A CORTO PLAZO	\$0.00	
Total de Activos Circulantes	\$5,787,898.00	\$5,784,319	OTROS PASIVOS A CORTO PLAZO	\$0.00	
ACTIVO NO CIRCULANTE			Total de Pasivos Circulantes	\$6,894,263	
INVERSIONES FINANCIERAS A LARGO PLAZO	\$0.00	\$0.00	ACTIVO NO CIRCULANTE		
DIRECCIONES A RECIBIR EFECTIVO O EQUIVALENTE	\$0.00	\$0.00	CHEQUES POR PAGAR A LARGO PLAZO	\$1,000.00	
A			DOCUMENTOS POR PAGAR A LARGO PLAZO	\$0.00	
SERVICIOS FINANCIEROS, INFRASCRUCCION Y	\$104,875,955.00	\$71,859,120	DEUDA PÚBLICA A LARGO PLAZO	\$0.00	
SERVICIOS MORTUARIOS	\$5,879,001.00	\$2,787,106	PASIVOS DERECHOS A LARGO PLAZO	\$0.00	
ACTIVOS FINANCIEROS	\$0.00	\$0.00	FONDOS Y SERVICIOS DE TERCEROS EN GARANTÍA Y/O	\$0.00	
DEPRECIACIÓN, GUBERNADO Y AMORTIZACIÓN	\$11,870,558.00	\$1,508,111	PROVISIONES A LARGO PLAZO	\$0.00	
ACTIVOS DERECHOS	\$0.00	\$0.00	Total de Pasivos No Circulantes	\$1,000.00	
EFECTUACIÓN POR PERDIDA O DEBEHENO DE	\$0.00	\$0.00	Total de Pasivos	\$7,894,263	
OTROS ACTIVOS NO CIRCULANTES	\$0.00	\$0.00			
Total de Activos No Circulantes	\$124,447,959.00	\$75,065,338			
Total del Activo	\$130,235,857	\$80,849,657			
			HACIENDA PÚBLICA/PATRIMONIO		
			HACIENDA PÚBLICA/PATRIMONIO GOBIERNO		
			APORTACIONES	\$0.00	
			DONACIONES DE CAJAS	\$0.00	
			ACTIVACIONES DE LA HACIENDA PÚBLICA/PATRIMONIO	\$903,983.00	
			HACIENDA PÚBLICA/PATRIMONIO GENERADO	\$903,983.00	
			RESULTADOS DEL EJERCICIO (AJUSTES)	17,887,108	
			RESULTADOS DE EJERCICIOS ANTERIORES	71,875,428	
			REVALUOS	0	
			RESERVAS	0	
			RECORRECCIONES DE RESULTADOS DE EJERCICIOS	2,311,899	
			PERDIDA O RESERVENA DE LA ACUMULACIÓN	75.00	
			DE LA HACIENDA PÚBLICA/PATRIMONIO		
			RESULTADO POR POSICIÓN MONETARIA	\$0.00	
			RESULTADO POR TENENCIA DE ACTIVOS NO	\$0.00	
			INFRAESTRUCTURA		
			Total Hacienda Pública/Patrimonio	\$91,273,687	
			Total Pasivo y Hacienda Pública/Patrimonio	\$91,273,687	
LC. ANA ISA OLIVERA BEVINO L.C. PRESIDENTE MUNICIPAL	LC. ROLANDO HERNÁNDEZ FLORES E.C. SÍNDICO PRIMERO	C.P. XÓCHIL ERENDIDA SÁENZ MOLINA L.C. TESORERO MUNICIPAL			

Madalena
 Daniel Kennedy
 José Omar Flores S
 Ma Julia Ponce Lara





PRESIDENCIA MUNICIPAL
PARÁS, N.L.

SESIÓN ORDINARIA
DEL REPUBLICANO AYUNTAMIENTO
DE PARÁS, NUEVO LEÓN
ACTA No. 34



PARÁS N.L.
AYUNTAMIENTO MUNICIPAL
MUNICIPIO DE PARÁS, NUEVO LEÓN

La Alcaldesa pregunta al R. Ayuntamiento, si están de acuerdo en aprobar el cuarto trimestre de 2025, para así seguir con lo que prosigue para enviarlo a su debida publicación al Periódico Oficial del Estado. **Los Regidores y Síndico presentes, respondieron que sí, SIENDO APROBADO POR UNANIMIDAD.**

PUNTO NÚMERO CINCO: ASUNTOS GENERALES. La Alcaldesa comenta al R. Ayuntamiento, que la ya están próximas las fiestas del municipio, con motivo del 175 Aniversario de la fundación de Parás; comenta que habrá diversas actividades como convivios y loterías en las comunidades, almuerzo con los alumnos destacados de educación básica y superior, caminata 5k, torneos deportivos de futbol, softbol, voleibol, bingo, curso de soldadura, clases de mecánica para mujeres, certamen y reinado, función de lucha libre, acto cívico y el más esperado la 26ª. Cabalgata que será el día 14 de febrero del presente.

Comenta la Alcaldesa que se va a llevar a cabo un certamen para elegir la reina, van a participar dos señoritas y será en el Club Femenil Parás, para que ahí se puedan estar cambiando las Señoritas, habrá un jurado de los cuales ellos calificarán todos los puntos requeridos en un certamen, para poder elegir a la Reina, mencionando también que el resultado será irrevocable, comenta que se les estará apoyando a las señoritas participantes con peinado y maquillaje si se necesita algo más se les estará ayudando.

Comenta la Alcaldesa que para la 26ª. Cabalgata se van a realizar muchos gastos, se seguirá dando la comida para todas las personas asistentes, se tendrá que mandar hacer el pansaje, arroz, frijoles, comprar todos los ingredientes para la comida y por la tarde será el becerro a la griega, además de contratar algunos grupos musicales, para que todos los asistentes disfruten este día de fiesta, se mandarán hacer camisas para todos los cabalgantes, habrá rifa para cabalgantes.

La Alcaldesa comenta que ahora también habrá un evento el domingo 15 de febrero del presente año, se llevará a cabo una función de lucha libre y baile en la Plaza principal para que sigan disfrutando de las fiestas de Parás.

Y para la clausura de las fiestas, será el día 17 de febrero del presente año, con el Acto Cívico.

La Alcaldesa pregunta al R. Ayuntamiento si están de acuerdo con todos los gastos que se tengan que hacer para llevar a cabo cada una de estas actividades y la 26ª. Cabalgata. **Los Regidores y Síndico presentes, respondieron que sí, SIENDO APROBADO POR UNANIMIDAD.**

La Alcaldesa preguntó a los presentes si tenían algún otro asunto a tratar, a lo que respondieron que no.

Sin otro asunto que tratar, siendo las 9:30 horas del día 29-veintinueve del mes de Enero de 2026-dos mil veintiséis, la Alcaldesa, dio por terminada la sesión.

Macalmanas

[Signature]

Alamil Kumbly

[Signature]

[Signature]

*Me Julia Ponze Landa
Jose Omar Flores S*





PRESIDENCIA MUNICIPAL
PARÁS, N.L.

SESIÓN ORDINARIA
DEL REPUBLICANO AYUNTAMIENTO
DE PARÁS, NUEVO LEÓN
ACTA No. 34



PARÁS N.L.
ADMINISTRACIÓN MUNICIPAL
AYUNTAMIENTO DEL MUNICIPIO DE PARÁS, NUEVO LEÓN



PRESIDENCIA
MUNICIPAL
Admón. 2024-2027
Parás, N.L.

Mtra. Ana Iza Oliveira Treviño

Mtra. Ana Iza Oliveira Treviño
Presidenta Municipal

C. Dora Iris Molina Franco

C. Dora Iris Molina Franco
Secretaria del R. Ayuntamiento

Lic. Rolando Hernández Flores

Lic. Rolando Hernández Flores
Síndico Primero Propietario

C. Daniel Resendez Villarreal

C. Daniel Resendez Villarreal
Primer Regidor Propietario

Profa. y Lic. Bertha Alicia Garza García

Profa. y Lic. Bertha Alicia Garza García
Segunda Regidora Propietaria

C. José Omar Flores Sánchez

C. José Omar Flores Sánchez
Tercer Regidor Propietario

C. María Júlía Pérez Landa


C. María Júlía Pérez Landa
Cuarta Regidora Propietaria

C. José Armando Gutiérrez Galván

C. José Armando Gutiérrez Galván
Quinto Regidor Propietario

C. Esmeralda Abrego López

C. Esmeralda Abrego López
Sexta Regidora Propietaria





PRESIDENCIA MUNICIPAL
PARAS, N.L.



PARÁS N.L.

ADMINISTRACIÓN 2024-2027

SIEMPRE TRABAJANDO CON FUERZA Y CORAJE

PARÁS, N. L. A 29 DE ENERO DEL 2026
OFICIO No. 48 / PMPNL/2026

**A QUIEN CORRESPONDA
RESPONSABLE DE PERIÓDICO OFICIAL DEL ESTADO**

P R E S E N T E . -

Por medio del presente, reciba un cordial saludo, así mismo le solicito la publicación en el Periódico Oficial del Estado; el **Estado de Situación Financiera de Parás, N.L.** correspondiente al **4to. Trimestre del 2025**; esto para dar cumplimiento a lo establecido en la Ley de Gobierno Municipal del Estado de Nuevo León.

Le anexo la información siguiente:

- Estado de Situación Financiera, 01 de octubre al 31 de diciembre del 2025.
- Copia Certificada de Acta de Cabildo No. 34 donde se autoriza el Estado de Situación Financiera.
- USB

Sin más por el momento, quedo de Usted.



**ATENTAMENTE
LA C. PRESIDENTE MUNICIPAL**

Ana Iza Oliveira Treviño
MTRA. ANA IZA OLIVEIRA TREVIÑO



PRESIDENCIA
MUNICIPAL
Admón 2024-2027
Parás, N.L.

C.C.P. TESORERO MUNICIPAL
C.C.P. SECRETARIO DEL AYUNTAMIENTO
C.C.P. ARCHIVO



Calle Zaragoza y 5 de Mayo s/n Colonia Centro,
65450 Parás, Nuevo León / Tel. 8929950245 y 46
presidenciaparas2021.2024@gmail.com

MUNICIPIO DE PARAS NUEVO LEON

ESTADO DE SITUACION FINANCIERA DEL 01 DE OCTUBRE AL 31 DICIEMBRE DE DEL 2025



	2025	2024	2024
ACTIVO			
ACTIVO CIRCULANTE			
EFFECTIVO Y EQUIVALENTES	\$5,528,830.00	\$5,562,579.350	9,005.496
DERECHOS A RECIBIR EFECTIVO O EQUIVALENTES	\$245,179.00	\$211,789.350	\$0.00
DERECHOS A RECIBIR BIENES O SERVICIOS	\$0.00	\$0.00	\$0.00
INVENTARIOS	\$13,950.00	\$13,950.00	\$0.00
ALMACENES	\$0.00	\$0.00	\$0.00
ESTIMACION POR PERDIDA O DETERIORO DE	\$0.00	\$0.00	\$0.00
OTROS ACTIVOS CIRCULANTES	\$0.00	\$0.00	\$0.00
Total de Activos Circulantes	\$5,787,969.00	\$5,788,319	\$9,005,496.26
ACTIVO NO CIRCULANTE			
INVERSIONES FINANCIERAS A LARGO PLAZO	\$0.00	\$0.00	\$1,000.00
DERECHOS A RECIBIR EFECTIVO O EQUIVALENTES A	\$0.00	\$0.00	\$0.00
BIENES INMUEBLES, INFRAESTRUCTURA Y	\$104,875,955.00	\$71,899,120	\$0.00
BIENES MUEBLES	\$5,679,561.00	\$2,767,108	\$0.00
ACTIVOS INTANGIBLES	\$0.00	\$0.00	\$0.00
DEPRECIACION, DETERIORO Y AMORTIZACION	-\$18,070,556.00	\$1,999,111	\$0.00
ACTIVOS DIFERIDOS	\$0.00	\$0.00	\$0.00
ESTIMACION POR PERDIDA O DETERIORO DE	\$0.00	\$0.00	\$0.00
OTROS ACTIVOS NO CIRCULANTES	\$0.00	\$0.00	\$0.00
Total de Activos No Circulantes	\$92,484,960.00	\$76,665,339	\$9,006,496
Total del Activo	\$98,272,920	\$82,453,657	\$603,563.00

	2025	2024	2024
PASIVO			
PASIVO CIRCULANTE			
CUENTAS POR PAGAR A CORTO PLAZO	6,273,779	9,005,496	\$0.00
DOCUMENTOS POR PAGAR A CORTO PLAZO	\$625,484	\$0.00	\$0.00
PORCIÓN A CORTO PLAZO DE LA DEUDA PÚBLICA A	\$0.00	\$0.00	\$0.00
TÍTULOS Y VALORES A CORTO PLAZO	\$0.00	\$0.00	\$0.00
PASIVOS DIFERIDOS A CORTO PLAZO	\$0.00	\$0.00	\$0.00
FONDOS Y BIENES DE TERCEROS EN GARANTÍA Y/O	\$0.00	\$0.00	\$0.00
PROVISIONES A CORTO PLAZO	\$0.00	\$0.00	\$0.00
OTROS PASIVOS A CORTO PLAZO	\$0.00	\$0.00	\$0.00
Total de Pasivos Circulantes	\$6,899,263	\$9,005,496.26	\$1,000.00
PASIVO NO CIRCULANTE			
CUENTAS POR PAGAR A LARGO PLAZO	1,000	\$0.00	\$0.00
DOCUMENTOS POR PAGAR A LARGO PLAZO	\$0.00	\$0.00	\$0.00
DEUDA PÚBLICA A LARGO PLAZO	\$0.00	\$0.00	\$0.00
PASIVOS DIFERIDOS A LARGO PLAZO	\$0.00	\$0.00	\$0.00
FONDOS Y BIENES DE TERCEROS EN GARANTÍA Y/O	\$0.00	\$0.00	\$0.00
PROVISIONES A LARGO PLAZO	\$0.00	\$0.00	\$0.00
Total de Pasivos No Circulantes	\$1,000.00	\$1,000.00	\$1,000.00
Total del Pasivo	\$8,900,263	\$9,006,496	\$2,000.00
HACIENDA PÚBLICA/PATRIMONIO			
HACIENDA PÚBLICA/PATRIMONIO CONTRIBUIDO	\$603,563.00	\$0.00	\$603,563.00
APORTACIONES	\$0.00	\$0.00	\$0.00
DONACIONES DE CAPITAL	\$603,563.00	\$603,563.00	\$0.00
ACTUALIZACIÓN DE LA HACIENDA PÚBLICA/PATRIMONIO	\$90,769,094	\$17,957,108	\$172,843,598.16
HACIENDA PÚBLICA/PATRIMONIO GENERADO	17,957,108	70,516,920	-1,063,567
RESULTADOS DEL EJERCICIO (AHORRO/	70,516,920	71,575,456	0
RESULTADOS DE EJERCICIOS ANTERIORES	0	0	0
REVALUOS	0	0	0
RESERVAS	2,331,699	2,331,699	0
RECTIFICACIONES DE RESULTADOS DE EJERCICIOS	\$0.00	\$0.00	\$0.00
EXCESO O INSUFICIENCIA EN LA ACTUALIZACIÓN DE LA HACIENDA PÚBLICA/PATRIMONIO	\$0.00	\$0.00	\$0.00
RESULTADO POR POSICIÓN MONETARIA	\$0.00	\$0.00	\$0.00
RESULTADO POR TENENCIA DE ACTIVOS NO	\$0.00	\$0.00	\$0.00
INFRAESTRUCTURA	\$91,372,857	\$73,447,161	\$73,447,161
Total Hacienda Pública/Patrimonio	\$98,272,920	\$82,453,657	\$82,453,657


ANEXO B
Presidencia Municipal
 LIC. ANA IZA OLIVEIRA TREVIÑO
 L. C. PRESIDENTE MUNICIPAL
 Admón 2024-2027
 Paras N.L.


ANEXO C
Sindico Primero
 LIC. ROLANDO HERNANDEZ FLORES
 EL C. SINDICO PRIMERO
 Admón. 2024-2027


ANEXO D
Tesoreria Municipal
 C.P. XOCHIL ERENIDIA SAENZ MOLINA
 LA C. TESORERO MUNICIPAL
 Admón. 2024-2027
 Paras N.L.



PRESIDENCIA MUNICIPAL
PARÁS, N.L.

SESIÓN ORDINARIA
DEL REPUBLICANO AYUNTAMIENTO
DE PARÁS, NUEVO LEÓN
ACTA No. 34



Siendo 9:00 horas del día 29-veintinueve de Enero de 2026-dos mil veintiséis reunidos en la Sala de Juntas de la Presidencia Municipal y en cumplimiento al Artículo 44 Fracción I de la Ley de Gobierno Municipal del Estado de Nuevo León, la Mtra. Ana Iza Oliveira Treviño, Presidenta Municipal y el R. Ayuntamiento Municipal integrado por:

- | | |
|---|------------------------------|
| Lic. Rolando Hernández Flores | Síndico Primero Propietario |
| C. Daniel Resendez Villarreal | Primer Regidor Propietario |
| C. Profa. y Lic. Bertha Alicia Garza García | Segunda Regidora Propietaria |
| C. José Omar Flores Sánchez | Tercer Regidor Propietario |
| C. María Julia Pérez Landa | Cuarta Regidora Propietaria |
| C. José Armando Gutiérrez Galván | Quinto Regidor Propietario |
| C. Esmeralda Ábrego López | Sexta Regidora Propietaria |

Omocadunera

[Signature]

[Signature]

Para celebrar la Sesión Ordinaria Acta No. 34 dando inicio a la sesión la Presidenta Municipal Mtra. Ana Iza Oliveira Treviño, bajo el siguiente orden del día.



ORDEN DEL DÍA

1. Lista de asistencia.
2. Lectura y aprobación del Orden del Día.
3. Lectura del Acta anterior.
4. Aprobación del Cuarto Trimestre correspondiente al 01 de octubre al 31 de diciembre de 2025.
5. Asuntos Generales.

Procediéndose inmediatamente al desahogo del orden del día de la siguiente manera:

PUNTO NÚMERO UNO: LISTA DE ASISTENCIA. La Secretaria de Ayuntamiento C. Dora Iris Molina Franco, tomó lista de asistencia. Encontrándose la totalidad de los integrantes de éste cabildo presentes, por lo tanto, se tiene constituido el Quórum de Ley para llevar a cabo la sesión y con fuerza legal los acuerdos que en ésta se tomen.

PUNTO NÚMERO DOS: LECTURA Y APROBACIÓN DEL ORDEN DEL DÍA. Estando la totalidad del R. Ayuntamiento presente, la Alcaldesa Mtra. Ana Iza Oliveira Treviño, procedió a dar Lectura al Orden del Día, mismo que puso a consideración del R. Ayuntamiento, SIENDO APROBADO POR UNANIMIDAD.

[Signature]
[Signature]





SESIÓN ORDINARIA
DEL REPUBLICANO AYUNTAMIENTO
DE PARÁS, NUEVO LEÓN
ACTA No. 34



PRESIDENCIA MUNICIPAL
PARÁS, N.L.

PUNTO NÚMERO TRES: LECTURA DEL ACTA ANTERIOR. La Alcaldesa, solicitó al R. Ayuntamiento la DISPENSA DE LA LECTURA DEL ACTA ANTERIOR, estando de acuerdo los Regidores y Síndico presentes, SIENDO APROBADO POR UNANIMIDAD.

PUNTO NÚMERO CUATRO: APROBACIÓN DEL CUARTO TRIMESTRE CORRESPONDIENTE AL 01 DE OCTUBRE AL 31 DE DICIEMBRE DE 2025. La Alcaldesa comenta al R. Ayuntamiento que se dará lectura al cuarto trimestre que corresponde del 01 de octubre al 31 de diciembre de 2025, para lo cual pidió a la Tesorera Municipal C.P. Xóchil Erendida Sáenz Molina, procediera a dar lectura al siguiente proyecto:

Madalena
 Daniel Kennedy
 José Omar Flores S. J. J. J.
 Ma. Julia Perote Lora

MUNICIPIO DE PARÁS NUEVO LEÓN		ESTADO DE SITUACIÓN FINANCIERA DEL 01 DE OCTUBRE AL 31 DE DICIEMBRE DE DEL 2025			
	2025	2024	2025	2024	
ACTIVO			PASIVO		
ACTIVO CIRCULANTE			ACTIVO CIRCULANTE		
DEBITO Y EQUIVALENTE	\$5,528,632.00	\$5,042,879.300	CUENTAS POR PAGAR ACORTO PLAZO	8,273,779	
DEBITOS A RECIBIR EFECTIVO O EQUIVALENTE	\$218,076.00	\$211,789.300	DOCUMENTOS POR PAGAR A CORTO PLAZO	\$625,484	
DEBITOS A PAGAR SERVICIOS O SERVICIOS	\$0.00	\$0.00	PORCIÓN A CORTO PLAZO DE LA DEUDA PÚBLICA A	\$0.00	
INSTRUMENTOS	\$13,860.00	\$13,860.00	DEBITO TRANSFERENCIAS ACORTO PLAZO	\$0.00	
ADUACIONES	\$0.00	\$0.00	PAYVOS DIRECTOS A CORTO PLAZO	\$0.00	
EFECTUACIÓN POR PERDIDA O DEFERIDO DE	\$0.00	\$0.00	PROVISIONES DE RESERVA EN GARANTÍA Y/O	\$0.00	
OTROS ACTIVOS CIRCULANTES	\$0.00	\$0.00	PROVISIONES A CORTO PLAZO	\$0.00	
Total de Activos Circulantes	\$5,747,568.00	\$5,268,639	OTROS PASIVOS ACORTO PLAZO	\$0.00	
ACTIVO NO CIRCULANTE			Total de Pasivos Circulantes	\$8,899,263	
INVERSIONES FINANCIERAS A LARGO PLAZO	\$0.00	\$0.00	PASIVO NO CIRCULANTE		
DEBITOS A RECIBIR EFECTIVO O EQUIVALENTE	\$0.00	\$0.00	CUENTAS POR PAGAR A LARGO PLAZO	\$1,000.00	
EDIFICIOS, MOBILIARIO, INFRAESTRUCTURA Y	\$104,875,995.00	\$71,898,125	DOCUMENTOS POR PAGAR A LARGO PLAZO	\$0.00	
BENEFICIOS	\$5,679,981.00	\$2,787,108	DEUDA PÚBLICA A LARGO PLAZO	\$0.00	
ACTIVOS INTANGIBLES	\$0.00	\$0.00	PAYVOS DIRECTOS A LARGO PLAZO	\$0.00	
DEFERCIÓN, DEFERIDO Y AMORTIZACIÓN	\$18,870,558.00	\$1,998,111	ARCHIVOS Y SERVICIOS EN GARANTÍA Y/O	\$0.00	
ACTIVOS DIFERIDOS	\$0.00	\$0.00	PROVISIONES A LARGO PLAZO	\$0.00	
SITUACIÓN POR PERDIDA O DEFERIDO DE	\$0.00	\$0.00	Total de Pasivos No Circulantes	\$1,000.00	
OTROS ACTIVOS NO CIRCULANTES	\$0.00	\$0.00			
Total de Activos No Circulantes	\$124,546,554.00	\$76,683,334	Total del Pasivo	\$9,900,263	
Total del Activo	\$130,294,122.00	\$128,951,973	HACIENDA PÚBLICA/PATRIMONIO		
			HACIENDA PÚBLICA/PATRIMONIO CONTENDIDO	\$883,383.00	
			APORTACIONES	\$0.00	
			DONACIONES DE CAPITAL	\$0.00	
			ACTUALIZACIÓN DE LA HACIENDA PÚBLICA/PATRIMONIO	\$823,983.00	
			HACIENDA PÚBLICA/PATRIMONIO GENERADO	\$28,718,014	
			RESULTADO DEL EJERCICIO ANTERIOR	17,857,189	
			RESULTADO DE EJERCICIOS ANTERIORES	76,516,689	
			REVALUACIÓN	0	
			RESERVA	0	
			RECONSTITUCIÓN DE RESULTADOS DE EJERCICIOS	2,327,899	
			EXCESO O DEFICITENCIA EN LA ACTUALIZACIÓN		
			DE LA HACIENDA PÚBLICA/PATRIMONIO	\$0.00	
			RESULTADO POR FOLIOCIÓN MONETARIA	\$0.00	
			RESULTADO POR TENENCIA DE ACTIVOS NO	\$0.00	
			INFRAESTRUCTURA	\$0.00	
			Total Hacienda Pública/Patrimonio	\$89,101,667	
			Total Pasivo y Hacienda Pública/Patrimonio	\$99,272,920	
				\$128,951,973	

LIC. ANA IZA OLIVERA REVUÑO
L.A.C. PRESIDENTE MUNICIPAL

LIC. ROLANDO HERNÁNDEZ FLORES
S.C. SÍNDICO PRIVADO

LIC. P. XÓCHIL ERENDIDA SÁENZ MOLINA
L.A.C. TESORERA MUNICIPAL



PRESIDENCIA MUNICIPAL
PARÁS, N.L.

SESIÓN ORDINARIA
DEL REPUBLICANO AYUNTAMIENTO
DE PARÁS, NUEVO LEÓN
ACTA No. 34



La Alcaldesa pregunta al R. Ayuntamiento, si están de acuerdo en aprobar el cuarto trimestre de 2025, para así seguir con lo que prosigue para enviarlo a su debida publicación al Periódico Oficial del Estado. **Los Regidores y Síndico presentes, respondieron que sí, SIENDO APROBADO POR UNANIMIDAD.**

PUNTO NÚMERO CINCO: ASUNTOS GENERALES. La Alcaldesa comenta al R. Ayuntamiento, que la ya están próximas las fiestas del municipio, con motivo del 175 Aniversario de la fundación de Parás; comenta que habrá diversas actividades como convivios y loterías en las comunidades, almuerzo con los alumnos destacados de educación básica y superior, caminata 5k, torneos deportivos de futbol, softbol, voleibol, bingo, curso de soldadura, clases de mecánica para mujeres, certamen y reinado, función de lucha libre, acto cívico y el más esperado la 26ª. Cabaigata que será el día 14 de febrero del presente.

Comenta la Alcaldesa que se va a llevar a cabo un certamen para elegir la reina, van a participar dos señoritas y será en el Club Femenil Parás, para que ahí se puedan estar cambiando las Señoritas, habrá un jurado de los cuales ellos calificarán todos los puntos requeridos en un certamen, para poder elegir a la Reina, mencionando también que el resultado será irrevocable, comenta que se les estará apoyando a las señoritas participantes con peinado y maquillaje si se necesita algo más se les estará ayudando.

Comenta la Alcaldesa que para la 26ª. Cabaigata se van a realizar muchos gastos, se seguirá dando la comida para todas las personas asistentes, se tendrá que mandar hacer el panzale, arroz, frijoles, comprar todos los ingredientes para la comida y por la tarde será el becerro a la griega, además de contratar algunos grupos musicales, para que todos los asistentes disfruten este día de fiesta, se mandarán hacer camisas para todos los cabalgantes, habrá rifa para cabalgantes.

La Alcaldesa comenta que ahora también habrá un evento el domingo 15 de febrero del presente año, se llevará a cabo una función de lucha libre y baile en la Plaza principal para que sigan disfrutando de las fiestas de Parás.

Y para la clausura de las fiestas, será el día 17 de febrero del presente año, con el Acto Cívico.

La Alcaldesa pregunta al R. Ayuntamiento si están de acuerdo con todos los gastos que se tengan que hacer para llevar a cabo cada una de estas actividades y la 26ª. Cabaigata. **Los Regidores y Síndico presentes, respondieron que sí, SIENDO APROBADO POR UNANIMIDAD.**

La Alcaldesa preguntó a los presentes si tenían algún otro asunto a tratar, a lo que respondieron que no.

Sin otro asunto que tratar, siendo las 9:30 horas del día 29-veintinueve del mes de Enero de 2026-dos mil veintiséis, la Alcaldesa, dio por terminada la sesión.

Arredolamientos

Raúl Rueda
R. W. B. B. B.

Ma Julia Parra Lara
José Omar Flores S. Flores





PRESIDENCIA MUNICIPAL
PARÁS, N.L.

SESIÓN ORDINARIA
DEL REPUBLICANO AYUNTAMIENTO
DE PARÁS, NUEVO LEÓN
ACTA No. 34



PARÁS N.L.
AYUNTAMIENTO REPUBLICANO
TRABAJANDO PARA PARÁS Y NUEVO LEÓN



M. Ana Iza Oliveira Treviño
Mtra. Ana Iza Oliveira Treviño
Presidenta Municipal

PRESIDENCIA
MUNICIPAL
Admón. 2024-2027
Parás, N.L.

C. Dora Iris Molina Franco

C. Dora Iris Molina Franco
Secretaría del R. Ayuntamiento

Lic. Rolando Hdz.

Lic. Rolando Hernández Flores
Síndico Primero Propietario

C. Daniel Resendez Villarta

C. Daniel Resendez Villarta
Primer Regidor Propietario

Profa. y Lic. Bertha Alicia Garza García

Profa. y Lic. Bertha Alicia Garza García
Segunda Regidora Propietaria

C. José Omar Flores Sánchez

C. José Omar Flores Sánchez
Tercer Regidor Propietario

C. María Jullia Pérez Landa


C. María Jullia Pérez Landa
Cuarta Regidora Propietaria

C. José Armiando Gutiérrez Galván

C. José Armiando Gutiérrez Galván
Quinto Regidor Propietario

C. Esmeralda Ábrego López

C. Esmeralda Ábrego López
Sexta Regidora Propietaria





PRESIDENCIA MUNICIPAL
PARÁS, N.L.



PARÁS N.L.
ADMINISTRACIÓN 2024-2027
SIEMPRE TRABAJANDO CON FUERZA Y CORAJE

PARÁS, N.L. A 29 DE ENERO DEL 2026
Oficio TMPNL/ No.070 /2026

REPUBLICANO AYUNTAMIENTO
DE PARÁS NUEVO LEÓN
PRESENTE. -

Con el fin de dar cumplimiento a lo establecido en el Artículo 33, Fracción III, Inciso e), de la Ley de la Gobierno Municipal del Estado de Nuevo León, me permito someter a la aprobación de ese R. Ayuntamiento, los **Informes de Avance de Gestión Financiera** correspondientes al **4to. Trimestre del 01 octubre al 31 diciembre del 2025** el con cifras acumuladas de Ingresos y Egresos a la fecha.

Sin otro particular, reitero a usted las seguridades de mi atenta y distinguida consideración.

ATENTAMENTE
LA C. TESORERO MUNICIPAL

C.P. XOCHIL ERENDIDA SÁENZ MOLINA



TESORERÍA
MUNICIPAL
Admón 2024-2027
Parás N L



I.-INFORMACION CONTABLE

Cuenta Pública 2025
MUNICIPIO DE PARÁS NUEVO LEÓN
 Estado de Actividades
 Del 1 de Enero al 31 de Diciembre de 2025
 (Cifras en Pesos)

Concepto	2025	2024
INGRESOS Y OTROS BENEFICIOS		
Ingresos de Gestión	1,000,429	1,654,326
Impuestos	698,514	1,213,999
Cuotas y Aportaciones de Seguridad Social	0	0
Contribuciones de Mejoras	0	0
Derechos	47,852	37,324
Productos	3,019	4,003
Aprovechamientos	451,044	399,000
Ingresos por Venta de Bienes y Prestación de Servicios	0	0
Participaciones, Aportaciones, Convenios, Incentivos Derivados de la Colaboración Fiscal, Fondos Distintos de Aportaciones, Transferencias, Asignaciones, Subsidios y Subvenciones, y Pensiones y Jubilaciones	48,440,271	44,786,967
Participaciones, Aportaciones, Convenios, Incentivos Derivados de la Colaboración Fiscal y Fondos Distintos de Aportaciones	48,440,271	44,786,967
Transferencias, Asignaciones, Subsidios y Subvenciones, y Pensiones y Jubilaciones	0	0
Otros Ingresos y Beneficios	31,679,667	689,468
Ingresos Financieros	4,696	3,188
Incremento por Variación de Inventarios	0	0
Disminución del Exceso de Estimaciones por Pérdida o Deterioro u Obsolescencia	0	0
Disminución del Exceso de Provisiones	0	0
Otros Ingresos y Beneficios Varios	31,674,972	686,280
Total de Ingresos y Otros Beneficios	78,120,368	47,130,780
GASTOS Y OTRAS PÉRDIDAS		
Gastos de Funcionamiento	37,511,783	36,079,706
Servicios Personales	16,294,965	15,090,064
Materiales y Suministros	9,691,272	8,616,350
Servicios Generales	11,525,496	12,373,292
Transferencias, Asignaciones, Subsidios y Otras Ayudas	8,503,481	8,592,693
Transferencias Internas y Asignaciones al Sector Público	0	0
Transferencias al Resto del Sector Público	0	0
Subsidios y Subvenciones	3,371,055	3,343,711
Ayudas Sociales	5,132,396	5,248,978
Pensiones y Jubilaciones	0	0
Transferencias a Fideicomisos, Mandatos y Contratos Análogos	0	0
Transferencias a la Seguridad Social	0	0
Donativos	0	0
Transferencias al Exterior	0	0
Participaciones y Aportaciones	0	0
Participaciones	0	0
Aportaciones	0	0
Convenios	0	0
Intereses, Comisiones y Otros Gastos de la Deuda Pública	0	0
Intereses de la Deuda Pública	0	0
Comisiones de la Deuda Pública	0	0
Gastos de la Deuda Pública	0	0
Costo por Coberturas	0	0
Apoyos Financieros	0	0
Otros Gastos y Pérdidas Extraordinarias	14,168,058	3,521,918
Eliminaciones, Depreciaciones, Deterioros, Obsolescencia y Amortizaciones	14,168,058	3,521,918
Provisiones	0	0
Disminución de Inventarios	0	0
Otros Gastos	0	0
Inversión Pública	0	0
Inversión Pública no Capitalizable	0	0
Total de Gastos y Otras Pérdidas	60,183,262	48,184,317
Resultado del Ejercicio (Ahorro/Desahorro)	17,937,106	-1,043,537

Bajo protesta de decir verdad declaramos que los Estados Financieros y sus notas, son razonablemente correctos y son responsabilidad del emisor.


 LIC ANA IZA OLIVEIRA TREVINO
 LA C. PRESIDENTE MUNICIPAL


 LIC. ROLANDO HERNANDEZ FLORES
 EL C. SINDICO PRIMERO


 C.P. XÓCHIL ERENDIDA SAÉNZ MOLINA
 EL C. TESORERO MUNICIPAL


PRESIDENCIA MUNICIPAL
 Admón 2024-2027
 Parás, N. L.


SINDICO PRIMERO DEL R. AYUNTAMIENTO
 Admón. 2024-2027
 Parás, N. L.


TESORERIA MUNICIPAL
 Admón 2024-2027
 Parás N. L.

CUENTA PUBLICA 2025
MUNICIPIO DE PARAS NUEVO LEON
Estado de Situación Financiera
Al 31 de Diciembre de 2025
(Cifras en Pesos)

Concepto	2025	2024	Concepto	2025	2024
ACTIVO			PASIVO		
Activo Circulante			Pasivo Circulante		
Efectivo y Equivalentes	5,528,830	5,562,579	Cuentas por Pagar a Corto Plazo	6,273,779	9,005,496
Derechos a Recibir Efectivo o Equivalentes	240,179	211,789	Documentos por Pagar a Corto Plazo	625,484	0
Derechos a Recibir Bienes o Servicios	0	0	Partes a Corto Plazo de la Deuda Pública a Largo Plazo	0	0
Inventarios	13,950	13,950	Títulos y Valores a Corto Plazo	0	0
Almacenes	0	0	Pasivos Diferidos a Corto Plazo	0	0
Estimación por Pérdida o Detenimiento de Activos Circulantes	0	0	Fondos y Bienes de Tenencia en Garantía y/o Administración a Corto Plazo	0	0
Otros Activos Circulantes	0	0	Provisiones a Corto Plazo	0	0
Total de Activos Circulantes	5,783,960	5,783,319	Otros Pasivos a Corto Plazo	0	0
Activo No Circulante			Total de Pasivos Circulantes	6,899,263	9,005,496
Inversiones Financieras a Largo Plazo	0	0	Pasivo No Circulante		
Derechos a Recibir Efectivo o Equivalentes a Largo Plazo	0	0	Cuentas por Pagar a Largo Plazo	1,000	1,000
Bienes Inmuebles, Infraestructura y Construcciones en Proceso	104,875,555	71,895,120	Documentos por Pagar a Largo Plazo	0	0
Bienes Muebles	5,675,561	2,787,108	Deuda Pública a Largo Plazo	0	0
Activos Intangibles	0	0	Pasivos Diferidos a Largo Plazo	0	0
Depreciación, Detenimiento y Amortización Acumulada de Bienes	-18,070,556	1,999,111	Fondos y Bienes de Tenencia en Garantía y/o Administración a Largo Plazo	0	0
Activos Diferidos	0	0	Provisiones a Largo Plazo	0	0
Estimación por Pérdida o Detenimiento de Activos no Circulantes	0	0	Total de Pasivos No Circulantes	1,000	1,000
Otros Activos no Circulantes	0	0	Total del Pasivo	8,900,263	9,006,496
Total de Activos No Circulantes	82,484,960	76,665,339	HACIENDA PÚBLICA PATRIMONIO		
Total del Activo	98,272,920	82,453,657	Hacienda Pública Patrimonio Contribuido	603,563	603,563
			Aportaciones	0	0
			Donaciones de Capital	0	0
			Actualización de la Hacienda Pública Patrimonio	603,563	603,563
			Hacienda Pública Patrimonio Generado	90,789,094	72,843,098
			Resultado del Ejercicio (Anexo Contable)	17,937,106	1,083,557
			Resultados de Ejercicios Anteriores	70,516,820	71,575,456
			Reservas	0	0
			Reservas	0	0
			Rectificaciones de Resultados de Ejercicios Anteriores	2,315,068	2,331,899
			Exceso o Insuficiencia en la Actualización de la Hacienda Pública Patrimonio	0	0
			Resultado por Posición Monetaria	0	0
			Resultado por Tenencia de Activos no Monetarios	0	0
			Total Hacienda Pública Patrimonio	91,372,657	73,447,161
			Total del Pasivo y Hacienda Pública Patrimonio	98,272,920	82,453,657

Bajo protesta de decir verdad declaramos que los Estados Financieros y sus notas, son razonablemente correctos y son responsabilidad del emisor.

Amador MONT
LIC. ANA LIZ OLIVERA TREVIÑO
L. C. PRESIDENTE MUNICIPAL



PRESIDENCIA MUNICIPAL
Admón 2024-2027
Parás, N. L.

Rolando Flores
LIC. ROLANDO HERNANDEZ FLORES
LICENCIADO EN CONTABILIDAD
L. C. PRESIDENTE PRIMERO



SINDICO PRIMERO DEL R. AYUNTAMIENTO
Admón. 2024-2027
Parás, N. L.

[Signature]
CP. XOCHE ERENDEZA SAENZ MOLINA
TESORERO MUNICIPAL



TESORERIA MUNICIPAL
Admón 2024-2027
Parás, N. L.


Cuenta Publica 2025
MUNICIPIO DE PARAS NUEVO LEON
 Estado de Cambios en la Situación Financiera
 Del 1 de Enero al 31 de Diciembre de 2025
 (Cifras en Pesos)

Concepto	Origen	Aplicación
ACTIVO	20,103,415	35,922,678
Activo Circulante	33,749	33,390
Efectivo y Equivalentes	33,749	0
Derechos a Recibir Efectivo o Equivalentes	0	33,390
Derechos a Recibir Bienes o Servicios	0	0
Inventarios	0	0
Almacenes	0	0
Estimación por Pérdida o Deterioro de Activos Circulantes	0	0
Otros Activos Circulantes	0	0
Activo No Circulante	20,069,666	35,889,288
Inversiones Financieras a Largo Plazo	0	0
Derechos a Recibir Efectivo o Equivalentes a Largo Plazo	0	0
Bienes Inmuebles, Infraestructura y Construcciones en Proceso	0	32,976,834
Bienes Muebles	0	2,912,453
Activos Intangibles	0	0
Depreciación, Deterioro y Amortización Acumulada de Bienes	20,069,666	0
Activos Diferidos	0	0
Estimación por Pérdida o Deterioro de Activos no Circulantes	0	0
Otros Activos no Circulantes	0	0
PASIVO	625,484	2,731,717
Pasivo Circulante	625,484	2,731,717
Cuentas por Pagar a Corto Plazo	0	2,731,717
Documentos por Pagar a Corto Plazo	625,484	0
Porción a Corto Plazo de la Deuda Pública a Largo Plazo	0	0
Titulos y Valores a Corto Plazo	0	0
Pasivos Diferidos a Corto Plazo	0	0
Fondos y Bienes de Terceros en Garantía y/o Administración a Corto Plazo	0	0
Provisiones a Corto Plazo	0	0
Otros Pasivos a Corto Plazo	0	0
Pasivo No Circulante	0	0
Cuentas por Pagar a Largo Plazo	0	0
Documentos por Pagar a Largo Plazo	0	0
Deuda Pública a Largo Plazo	0	0
Pasivos Diferidos a Largo Plazo	0	0
Fondos y Bienes de Terceros en Garantía y/o en Administración a Largo Plazo	0	0
Provisiones a Largo Plazo	0	0
HACIENDA PÚBLICA/PATRIMONIO	19,000,662	1,075,167
Hacienda Pública/Patrimonio Contribuido	0	0
Aportaciones	0	0
Donaciones de Capital	0	0
Actualización de la Hacienda Pública/Patrimonio	0	0
Hacienda Pública/Patrimonio Generado	19,000,662	1,075,167
Resultado del Ejercicio (Ahorro/Desahorro)	19,000,662	0
Resultados de Ejercicios Anteriores	0	1,058,536
Revaluos	0	0
Reservas	0	0
Rectificaciones de Resultados de Ejercicios Anteriores	0	16,631
Exceso o Insuficiencia en la Actualización de la Hacienda Pública/Patrimonio	0	0
Resultado por Posición Monetaria	0	0
Resultado por Tenencia de Activos no Monetarios	0	0

Bajo protesta de decir verdad declaramos que los Estados Financieros y sus notas, son razonablemente correctos y son responsabilidad de su emisor


 LIC. ANA IZABELLA OLIVEIRA TREZÍN
 LA C. PRESIDENTE MUNICIPAL

PRESIDENCIA MUNICIPAL
 2024-2027


 LIC. C. ROLANDO HERNANDEZ FLORE
 EL C. SINDICO PRIMERO


SINDICO PRIMERO DEL R. AYUNTAMIENTO
 Admón. 2024-2027
 Parás, N.L.


 LIC. P. XOCHIL ERENDIDA SAÉNZ MOLINA
 LA C. TESORERO MUNICIPAL


TESORERO MUNICIPAL
 Admón. 2024-2027
 Parás

MUNICIPIO DE PARAS NUEVO LEON

Estado Analítico del Activo

Del 1 de Enero al 30 de Septiembre de 2025

(Cifras en Pesos)

Concepto	Saldo Inicial	Cargos del Periodo	Abonos del Periodo	Saldo Final	Variación del Periodo
ACTIVO	82,453,667	195,149,022	155,795,863	121,806,817	39,353,159
Activo Circulante	5,788,319	162,029,418	148,144,387	19,673,349	13,885,031
Efectivo y Equivalentes	5,562,579	125,740,557	111,838,895	19,464,241	13,901,662
Derechos a Recibir Efectivo o Equivalentes	211,789	36,288,860	36,305,492	195,158	-16,631
Derechos a Recibir Bienes o Servicios	0	0	0	0	0
Inventarios	13,950	0	0	13,950	0
Almacenes	0	0	0	0	0
Estimación por Pérdida o Deterioro de Activos Circulantes	0	0	0	0	0
Otros Activos Circulantes	0	0	0	0	0
Activo No Circulante	76,665,339	33,119,604	7,651,476	102,133,467	25,468,129
Inversiones Financieras a Largo Plazo	0	0	0	0	0
Derechos a Recibir Efectivo o Equivalentes a Largo Plazo	0	0	0	0	0
Bienes Inmuebles, Infraestructura y Construcciones en Proceso	71,899,120	30,792,916	84,643	102,607,393	30,708,273
Bienes Muebles	2,767,108	2,325,688	0	5,093,796	2,326,688
Activos Intangibles	0	0	0	0	0
Depreciación, Deterioro y Amortización Acumulada de Bienes	1,999,111	0	7,566,833	-5,567,722	-7,566,833
Activos Diferidos	0	0	0	0	0
Estimación por Pérdida o Deterioro de Activos no Circulantes	0	0	0	0	0
Otros Activos no Circulantes	0	0	0	0	0

Bajo protesta de decir verdad declaramos que los Estados Financieros y sus notas, son razonablemente correctos y son responsabilidad del emisor.

Ornela de la Cruz
LICIANA IZA OLIVEIRA TREVINO
LA C. PRESIDENTE MUNICIPAL



PRESIDENCIA
MUNICIPAL
Admón. 2024-2027
Parás, N.L.

Rolando Hernandez Flores

LIC. ROLANDO HERNANDEZ FLORES
EL C. SINDICO PRIMERO



SINDICO PRIMERO
DEL R. AYUNTAMIENTO
Admón. 2024-2027
Parás, N.L.

Eréndida Saenz Molina
C. P. XÓCHIL ERENDIDA SAENZ MOLINA
LA C. TESORERA MUNICIPAL



TESORERIA
MUNICIPAL
Admón. 2024-2027
Parás, N.L.

Cuenta Pública 2025
MUNICIPIO DE PARAS NUEVO LEON
 Estado Analítico de la Deuda y Otros Pasivos
 Del 1 de Enero al 31 de Diciembre de 2025
 (Cifras en Pesos)

Denominación de las Deudas	Moneda de Contratación	Institución o País Acreedor	Saldo Inicial del Periodo	Saldo Final del Periodo
DEUDA PÚBLICA				
Corto Plazo				
Deuda Interna			0	0
Instituciones de Crédito	Peso	México	0	0
Títulos y Valores	Peso	México	0	0
Arrendamientos Financieros	Peso	México	0	0
Deuda Externa			0	0
Organismos Financieros Internacionales	Peso	México	0	0
Deuda Bilateral	Peso	México	0	0
Títulos y Valores	Peso	México	0	0
Arrendamientos Financieros	Peso	México	0	0
Subtotal de Deuda Pública a Corto Plazo			0	0
Largo Plazo				
Deuda Interna			0	0
Instituciones de Crédito	Peso	México	0	0
Títulos y Valores	Peso	México	0	0
Arrendamientos Financieros	Peso	México	0	0
Deuda Externa			0	0
Organismos Financieros Internacionales	Peso	México	0	0
Deuda Bilateral	Peso	México	0	0
Títulos y Valores	Peso	México	0	0
Arrendamientos Financieros	Peso	México	0	0
Subtotal de Deuda Pública a Largo Plazo			0	0
Total de Otros Pasivos	Peso	México	9,006,496	6,900,263
Total de Deuda Pública y Otros Pasivos			9,006,496	6,900,263

Bajo protesta de decir verdad declaramos que los Estados Financieros y sus notas, son razonablemente correctos y son responsabilidad del emisor


 LIC. ANA IZA OLIVEIRA TREVIÑO
 LA C. PRESIDENTE MUNICIPAL


 LIC. C. ROLANDO HERNANDEZ FLORES
 EL C. SINDICO PRIMERO


 C.P. XOCHIL ERENDIDA SAENZ MOLINA
 LA C. TESORERO MUNICIPAL


 PRESIDENCIA
 MUNICIPAL
 Admón 2024-2027
 Parás, N. L.


 SINDICO PRIMERO
 DEL R. AYUNTAMIENTO
 Admón. 2024-2027
 Parás, N. L.


 TESORERIA
 MUNICIPAL
 Admón 2024-2027
 Parás N. L.

MUNICIPIO DE PARAS NUEVO LEON
Estado de Variación en la Hacienda Pública
Del 1 de Enero al 31 de Diciembre de 2025
(Cifras en Pesos)

Concepto	Hacienda Pública / Patrimonio Contribuido	Hacienda Pública / Patrimonio Generado de Ejercicios Anteriores	Hacienda Pública / Patrimonio Generado del Ejercicio	Exceso o Insuficiencia en la Actualización de la Hacienda Pública / Patrimonio	TOTAL
Hacienda Pública/ Patrimonio Contribuido Neto de 2024	603,563				603,563
Aportaciones	0	0	0	0	0
Donaciones de Capital	0	0	0	0	0
Actualización de la Hacienda Pública/Patrimonio	603,563	0	0	0	603,563
Hacienda Pública/Patrimonio Generado Neto de 2024		73,907,155	-1,063,557		72,843,598
Resultado del Ejercicio (Ahorro/Desahorro)	0	0	-1,063,557	0	-1,063,557
Resultados de Ejercicios Anteriores	0	71,575,456	0	0	71,575,456
Revaluos	0	0	0	0	0
Reservas	0	0	0	0	0
Rectificaciones de Resultados de Ejercicios Anteriores	0	2,331,699	0	0	2,331,699
Exceso o Insuficiencia en la Actualización de la Hacienda Pública/Patrimonio Neto de 2024				0	0
Resultado por Posición Monetaria	0	0	0	0	0
Resultado por Tenencia de Activos no Monetarios	0	0	0	0	0
Hacienda Pública/Patrimonio Neto Final de 2024	603,563	73,907,155	-1,063,557	0	73,447,161
Cambios en la Hacienda Pública/Patrimonio Contribuido Neto de 2025	0				0
Aportaciones	0	0	0	0	0
Donaciones de Capital	0	0	0	0	0
Actualización de la Hacienda Pública/Patrimonio	0	0	0	0	0
Variaciones de la Hacienda Pública/Patrimonio Generado Neto de 2025		-1,058,536	18,984,031		17,925,495
Resultado del Ejercicio (Ahorro/Desahorro)	0	0	17,937,106	0	17,937,106
Resultados de Ejercicios Anteriores	0	1,058,536	1,063,557	0	5,021
Revaluos	0	0	0	0	0
Reservas	0	0	0	0	0
Rectificaciones de Resultados de Ejercicios Anteriores	0	0	-18,631	0	-18,631
Cambios en el Exceso o Insuficiencia en la Actualización de la Hacienda Pública/Patrimonio Neto de 2025				0	0
Resultado por Posición Monetaria	0	0	0	0	0
Resultado por Tenencia de Activos no Monetarios	0	0	0	0	0
Hacienda Pública/Patrimonio Neto Final de 2025	603,563	72,848,619	17,920,474	0	91,372,657

Bajo protesta de decir verdad declaramos que los Estados Financieros y sus notas, son razonablemente correctos y son responsabilidad del emisor

Amadoluenat
 LIC. ANA IZA OLIVEIRA TREVIÑO
 LA C. PRESIDENTE MUNICIPAL

Rolando H.
 LIC. C. ROLANDO HERNANDEZ FLORES
 EL C. SINDICO PRIMERO

Xochil
 C. P. XOCHIL ERENDIDA SAENZ MOLINA
 LA C. TESORERO MUNICIPAL



PRESIDENCIA MUNICIPAL
 Admón 2024-2027
 Parás, N. L.



SINDICO PRIMERO DEL R. AYUNTAMIENTO
 Admón. 2024-2027
 Parás, N. L.



TESORERIA MUNICIPAL
 Admón 2024-2027
 Parás N. L.

MUNICIPIO DE PARAS NUEVO LEON
Estado de Flujos de Efectivo
Del 1 de Enero al 31 de Diciembre de 2025
(Cifras en Pesos)

Concepto	2025	2024
Flujos de Efectivo de las Actividades de Operación		
Origen	75,969,135	49,316,716
Impuestos	498,514	1,213,999
Cuotas y Aportaciones de Seguridad Social	0	0
Contribuciones de Mejoras	0	0
Derechos	47,852	37,324
Productos	3,019	4,003
Aprovechamientos	451,044	369,000
Ingresos por Venta de Bienes y Prestación de Servicios	144,065	689,468
Participaciones, Aportaciones, Convenios, Incentivos Derivados de la Colaboración Fiscal y Fondos Distintos de Aportaciones	45,440,271	44,786,967
Transferencias, Asignaciones, Subsidios y Subvenciones, y Pensiones y Jubilaciones	0	0
Otros Orígenes de Operación	29,384,370	2,215,956
Aplicación	46,015,204	44,672,399
Servicios Personales	16,294,985	15,090,064
Materiales y Suministros	9,691,272	8,616,350
Servicios Generales	11,525,496	12,373,292
Transferencias Internas y Asignaciones al Sector Público	0	0
Transferencias al Resto del Sector Público	0	0
Subsidios y Subvenciones	3,371,055	3,343,715
Ayudas Sociales	5,132,396	5,248,978
Pensiones y Jubilaciones	0	0
Transferencias a la Seguridad Social	0	0
Donativos	0	0
Transferencias al Exterior	0	0
Participaciones	0	0
Aportaciones	0	0
Convenios	0	0
Otras Aplicaciones de Operación	0	0
Flujos Netos de Efectivo por Actividades de Operación	29,953,930	4,644,317
Flujos de Efectivo de las Actividades de Inversión		
Origen	0	0
Bienes Inmuebles, Infraestructura y Construcciones en Proceso	0	0
Bienes Muebles	0	0
Otros Orígenes de Inversión	0	0
Aplicación	29,987,679	5,162,834
Bienes Inmuebles, Infraestructura y Construcciones en Proceso	27,718,031	4,498,855
Bienes Muebles	2,269,648	663,979
Otras Aplicaciones de Inversión	0	0
Flujos Netos de Efectivo por Actividades de Inversión	-29,987,679	-5,162,834
Flujos de Efectivo de las Actividades de Financiamiento		
Origen	0	0
Endeudamiento Neto	0	0
Interno	0	0
Externo	0	0
Otros Orígenes de Financiamiento	0	0
Aplicación	0	0
Servicios de la Deuda	0	0
Interno	0	0
Externo	0	0
Otras Aplicaciones de Financiamiento	0	0
Flujos Netos de Efectivo por Actividades de Financiamiento	0	0
Incremento/Disminución Neta en el Efectivo y Equivalentes al Efectivo	-33,749	-518,517
Efectivo y Equivalentes al Efectivo al Inicio del Ejercicio	5,562,579	6,081,096
Efectivo y Equivalentes al Efectivo al Final del Ejercicio	5,528,830	5,562,579

Bajo protesta de decir verdad declaramos que los Estados Financieros y sus notas, son razonablemente correctos y son responsabilidad del emisor.

Amado Luévora
 LIC. ANA IZA QUINTERO TRIVIÑO
 LA C. PRESIDENTA MUNICIPAL



PRESIDENCIA MUNICIPAL
Admón 2024-2027
Parás, N. L.

Rolando Flores
 LIC. C. ROLANDO HERNANDEZ FLORES
 EL C. SINDICO PRIMERO



SINDICO PRIMERO
DEL R. AYUNTAMIENTO
Admón. 2024-2027

Xóchil Erendida Saenz Molin
 C. P. XÓCHIL ERENDIDA SAENZ MOLIN
 LA C. TESORERO MUNICIPAL



TESORERIA MUNICIPAL
Admón 2024-2027
Parás N. L.

MUNICIPIO DE PARAS NUEVO LEON
Informe sobre Pasivos Contingentes
Del 1 de Enero al 31 de Diciembre de 2025
(Cifras en Pesos)

En cumplimiento a lo dispuesto en los artículos 46, Fracción I, Inciso f) y 52 de la Ley General de Contabilidad Gubernamental y de conformidad con lo establecido en el Capítulo VII, Numeral II, Inciso h) del Manual de Contabilidad Gubernamental emitido por el CONAC, el Ente Público informa lo siguiente:

Cuenta	Concepto	Importo
TOTAL		

Bajo protesta de decir verdad declaramos que los Estados Financieros y sus notas, son razonablemente correctos y son responsabilidad del emisor

Amatamiento
 LIC. ANA IZA OLIVEIRA TREVINO
 LA C. PRESIDENTE MUNICIPAL

PRESIDENCIA MUNICIPAL
 Admón 2024-2027
 Parás, N. L.

Rolando Flores
 LIC. C. ROLANDO HERNANDEZ FLORES
 EL C. SINDICO PRIMERO

 SINDICO PRIMERO
 DEL R. AYUNTAMIENTO
 Admón. 2024-2027
 Parás, N. L.

LA
 C. P. XOCHIL ERENDIDA SAENZ
 LA C. TESORERO MUNICIPAL

TESORERIA MUNICIPAL
 Admón 2024-2027
 Parás, N. L.

Cuenta Pública 2025
MUNICIPIO DE PARÁS NUEVO LEÓN
 Conciliación entre los Ingresos Presupuestarios y Contables
 Correspondiente del 1 de Enero al 31 de Diciembre de 2025
 (Cifras en pesos)

1. Total de Ingresos Presupuestarios	46,684,765
2. Más Ingresos Contables No Presupuestarios	31,535,603
2.1 Ingresos Financieros	0
2.2 Incremento por Variación de Inventarios	0
2.3 Disminución del Exceso de Estimaciones por Pérdida o Deterioro u	0
2.4 Disminución del Exceso de Provisiones	0
2.5 Otros Ingresos y Beneficios Varios	31,535,603
2.6 Otros Ingresos Contables No Presupuestarios	0
3. Menos Ingresos Presupuestarios No Contables	0
3.1 Aprovechamientos Patrimoniales	0
3.2 Ingresos Derivados de Financiamientos	0
3.3 Otros Ingresos Presupuestarios No Contables	0
4. Total de Ingresos Contables	78,120,368

Anacleto Oliveira Treviño
 LIC ANA IZA OLIVEIRA TREVIÑO
 LA C. PRESIDENTE MUNICIPAL

Rolando Flores
 LIC. C. ROLANDO HERNANDEZ FLORES
 EL C. SINDICO PRIMERO

Xochil Erendida Saenz Molina
 C.P. XOCHIL ERENDIDA SAÉNZ MOLINA
 LA C. TESORERO MUNICIPAL


 PRESIDENCIA
 MUNICIPAL
 Admón 2024-2027
 Parás, N.L.


 SINDICO PRIMERO
 DEL R. AYUNTAMIENTO
 Admón. 2024-2027
 Parás, N.L.


 TESORERIA
 MUNICIPAL
 Admón 2024-2027
 Parás N.L.

MUNICIPIO DE PARAS NUEVO LEON
Conciliación entre los Egresos Presupuestarios y los Gastos Contables
Correspondiente del 1 de Enero al 31 de Diciembre de 2025
 (Cifras en pesos)

1. Total de Egresos Presupuestarios	76,002,884
2. Menos Egresos Presupuestarios No Contables	39,057,427
2.1 Materias Primas y Materiales de Producción y Comercialización	0
2.2 Materiales y Suministros	9,069,747
2.3 Mobiliario y Equipo de Administración	677,047
2.4 Mobiliario y Equipo Educativo y Recreativo	0
2.5 Equipo e Instrumental Médico y de Laboratorio	0
2.6 Vehículos y Equipo de Transporte	1,531,900
2.7 Equipo de Defensa y Seguridad	0
2.8 Maquinaria, Otros Equipos y Herramientas	60,701
2.9 Activos Biológicos	0
2.10 Bienes Inmuebles	0
2.11 Activos Intangibles	0
2.12 Obra Pública en Bienes de Dominio Público	16,332,621
2.13 Obra Pública en Bienes Propios	11,385,411
2.14 Acciones y Participaciones de Capital	0
2.15 Compra de Títulos y Valores	0
2.16 Concesión de Préstamos	0
2.17 Inversiones en Fideicomisos, Mandatos y Otros Análogos	0
2.18 Provisiones para Contingencias y Otras Erogaciones Especiales	0
2.19 Amortización de la Deuda Pública	0
2.20 Adeudos de Ejercicios Fiscales Anteriores (ADEFAS)	0
2.21 Otros Egresos Presupuestales No Contables	0
3. Más Gastos Contables No Presupuestarios	23,859,330
3.1 Estimaciones, Depreciaciones, Deterioros, Obsolescencia y Amortizaciones	14,168,058
3.2 Provisiones	0
3.3 Disminución de Inventarios	0
3.4 Otros Gastos	0
3.5 Inversión Pública no Capitalizable	0
3.6 Materiales y Suministros (Consumos)	9,691,272
3.7 Otros Gastos Contables No Presupuestales	0
4. Total de Gasto Contable	60,804,787

<p><i>Amadeu</i> LIC. ANA IZA OLIVEIRA TREVINO LA C. PRESIDENTE MUNICIPAL Admón 2024-2027 Parás, N L</p>	 SINDICO PRIMERO DEL R. AYUNTAMIENTO Admón. 2024-2027 Parás, N L	<p><i>Rolando</i> LIC. C. ROLANDO HERNANDEZ VALPES EL C. SINDICO DE AYUNTAMIENTO Admón. 2024-2027 Parás, N L</p>	<p><i>LA</i> C. P. XOCHIL ERENDIDA SAEZ MOLINA LA C. TESORERO MUNICIPAL Admón 2024-2027 Parás N L</p>
--	---	--	---

II.-REGLAS DE VALIDACION

MUNICIPIO DE PARAS NUEVO LEON

CAPÍTULO VII

DE LOS ESTADOS E INFORMES CONTABLES, PRESUPUESTARIOS, PROGRAMÁTICOS Y DE LOS INDICADORES DE POSTURA

REGLAS DE VALIDACIÓN ESTADOS FINANCIEROS

Reglas de validación del Estados de Actividades (EA)

Reglas de Validación del Estado de Situación Financiera (ESF)

Reglas de validación del Estado de Variación en la Hacienda Pública (EVHP)

Reglas de validación del Estado de Cambios en la Situación Financiera (ECSF)

Reglas de validación del Estado de Flujos de Efectivo (EFE)

Reglas de validación del Estado Analítico del Activo (EAA)

Reglas de validación del Estado Analítico de la Deuda y Otros Pasivos (EADOP)

Reglas de validación del Estado Analítico de Ingresos

Reglas de validación del Estado analítico del Ejercicio del Presupuesto de Egresos Clasificación Administrativa

Reglas de validación del Estado analítico del Ejercicio del Presupuesto de Egresos Clasificación Administrativa Gobierno
(Federal/Estatal/Municipal) de Paras

Reglas de validación del Estado analítico del Ejercicio del Presupuesto de Egresos Clasificación Administrativa Sector Paraestatal del
Gobierno (Federal/Estatal/Municipal) de Paras

Reglas de validación del Estado analítico del Ejercicio del Presupuesto de Egresos Clasificación del Objeto del Gasto

Reglas de validación del Estado analítico del Ejercicio del Presupuesto de Egresos Clasificación Económica

Reglas de validación del Estado Analítico del Ejercicio del Presupuesto de Egresos
Clasificación Funcional (Finalidad y Función)

Reglas de validación de Endeudamiento Neto

Reglas de validación de Intereses de la Deuda

Reglas de validación del Gasto por categoría Programática

Amadeu

LIC. ANA IZA OLIVEIRA TREVINO
LA C. PRESIDENTE MUNICIPAL



PRESIDENCIA
MUNICIPAL
Admón 2024-2027
Parás. N.L

Rolando

LIC. ROLANDO HERNANDEZ FLORES
EL C. SINDICO PRIMERO



SINDICO PRIMERO
DEL R. M. AYUNTAMIENTO
Admón. 2024-2027
Parás. N.L

As

C.P. XOCHIL ERENDIDA SAENZ MOLINA
LA C. TESORERO MUNICIPAL



TESORERIA
MUNICIPAL
Admón 2024-2027
Parás N.L

Presupuesto de Egresos
Del 1 de enero al 31 diciembre 2025

APROBADO		MODIFICADO		DEVENGADO		PAGADO	
cuenta	Saldo	cuenta	Saldo	cuenta	Saldo	cuenta	Saldo
8210-1000	17,933,875.10	8230-1000	20,363,249.25	8250-1000	16,294,984.88	8270-1000	16,294,984.88
8210-2000	9,788,331.91	8230-2000	10,804,360.86	8250-2000	9,691,272.13	8270-2000	9,691,272.13
8210-3000	14,772,167.12	8230-3000	17,284,537.22	8250-3000	11,525,496.23	8270-3000	11,525,496.23
8210-4000	10,930,491.24	8230-4000	11,539,491.24	8250-4000	8,503,451.20	8270-4000	8,503,451.20
8210-5000	783,693.63	8230-5000	2,408,427.43	8250-5000	2,269,648.03	8270-5000	2,269,648.03
8210-6000	25,800,000.00	8230-6000	44,500,087.30	8250-6000	27,718,031.33	8270-6000	27,718,031.33
8210-7000	0.00	8230-7000	0.00	8250-7000	0.00	8270-7000	0.00
8210-8000	0.00	8230-8000	0.00	8250-8000	0.00	8270-8000	0.00
8210-9000	0.00	8230-9000	0.00	8250-9000	0.00	8270-9000	0.00
Total	80,008,559.00	Total	106,900,153.30	Total	76,002,883.80	Total	76,002,883.80

Ley Estimada de Ingresos
Del 1 de enero al 31 diciembre 2025

APROBADO		MODIFICADO		DEVENGADO		RECAUDADO	
cuenta	Saldo	cuenta	Saldo	cuenta	Saldo	cuenta	Saldo
8110-00	0.00	8130-00	0.00	8140-00	0.00	8150-00	0.00
8110-10	1,225,050.00	8130-10	1,229,333.00	8140-10	498,514.00	8150-10	498,514.00
8110-20	0.00	8130-20	0.00	8140-20	0.00	8150-20	0.00
8110-30	0.00	8130-30	0.00	8140-30	0.00	8150-30	0.00
8110-40	58,144.00	8130-40	71,057.00	8140-40	47,852.00	8150-40	47,852.00
8110-50	11,330.00	8130-50	11,330.00	8140-50	3,019.00	8150-50	3,019.00
8110-60	208,000.00	8130-60	451,044.25	8140-60	451,044.25	8150-60	451,044.25
8110-70	999,615.00	8130-70	1,123,594.61	8140-70	144,064.61	8150-70	144,064.61
8110-80	77,641,250.00	8130-80	97,436,947.00	8140-80	45,440,271.33	8150-80	45,440,271.33
8110-90	0.00	8130-90	0.00	8140-90	0.00	8150-90	0.00
Total	80,141,389.00	Total	100,323,305.86	Total	46,584,765.19	Total	46,584,765.19

MUNICIPIO DE PARAS
Estado de Actividades
Del 1 de enero al 31 diciembre 2025
(Cifras en Pesos)

Concepto	2025	2024
INGRESOS Y OTROS BENEFICIOS		
Ingresos de Gestión	1,000,429.25	1,654,328.80
Impuestos	498,514.00	1,213,998.80
Cuotas y Aportaciones de Seguridad Social	0.00	0.00
Contribuciones de Mejoras	0.00	0.00
Derechos	47,852.00	37,324.00
Productos	3,019.00	4,003.00
Aprovechamientos	451,044.25	399,000.00
Ingresos por Venta de Bienes y Prestación de Servicios	0.00	0.00
Participaciones, Aportaciones, Convenios, Incentivos Derivados de la Colaboración Fiscal, Fondos Distintos de Aportaciones, Transferencias, Asignaciones, Subsidios y Subvenciones, y Pensiones y Jubilaciones	45,440,271.33	44,786,966.68
Participaciones, Aportaciones, Convenios, Incentivos Derivados de la Colaboración Fiscal, Fondos Distintos de Aportaciones	45,440,271.33	44,786,966.68
Transferencias, Asignaciones, Subsidios y Subvenciones, y Pensiones y Jubilaciones	0.00	0.00
Otros Ingresos y Beneficios	31,679,667.36	689,467.60
Ingresos Financieros	4,695.59	3,187.58
Incremento por Variación de Inventarios	0.00	0.00
Disminución del Exceso de Estimaciones por Pérdida o Deterioro u Obsolescencia	0.00	0.00
Disminución del Exceso de Provisiones	0.00	0.00
Otros Ingresos y Beneficios Varios	31,674,971.77	686,280.02
Total de Ingresos y Otros Beneficios	78,120,367.94	47,130,760.08
GASTOS Y OTRAS PÉRDIDAS		
Gastos de Funcionamiento	37,511,753.24	36,079,705.77
Servicios Personales	16,294,984.88	15,090,063.76
Materiales y Suministros	9,691,272.13	8,616,349.80
Servicios Generales	11,525,496.23	12,373,292.21
Transferencia, Asignaciones, Subsidios y Otras Ayudas	8,503,451.20	8,592,692.89
Transferencias Internas y Asignaciones al Sector Público	0.00	0.00
Transferencias al Resto del Sector Público	0.00	0.00
Subsidios y Subvenciones	3,371,055.11	3,343,714.78
Ayudas Sociales	5,132,396.09	5,248,978.11
Pensiones y Jubilaciones	0.00	0.00
Transferencias a Fideicomisos, Mandatos y Contratos Análogos	0.00	0.00
Transferencias a la Seguridad Social	0.00	0.00
Donativos	0.00	0.00
Transferencias al Exterior	0.00	0.00
Participaciones y Aportaciones	0.00	0.00
Participaciones	0.00	0.00
Aportaciones	0.00	0.00
Convenios	0.00	0.00
Intereses, Comisiones y Otros Gastos de la Deuda Pública	0.00	0.00
Intereses de la Deuda Pública	0.00	0.00
Comisiones de la Deuda Pública	0.00	0.00
Gastos de la Deuda Pública	0.00	0.00
Costo por Coberturas	0.00	0.00
Apoyos Financieros	0.00	0.00
Otros Gastos y Pérdidas Extraordinarias	14,168,057.76	3,521,918.04
Estimaciones, Depreciaciones, Deterioros, Obsolescencia y Amortizaciones	14,168,057.76	3,521,918.04
Provisiones	0.00	0.00
Disminución de Inventarios	0.00	0.00
Otros Gastos	0.00	0.00
Inversión Pública	0.00	0.00
Inversión Pública no Capitalizable	0.00	0.00
Total de Gastos y Otras Pérdidas	60,183,262.20	48,194,316.70
Resultado del Ejercicio (Ahorro/Desahorro)	17,937,105.74	1,063,556.62

MUNICIPIO DE PARAS
Estado de Actividades
Del 1 de enero al 31 diciembre 2025
(Cifras en Pesos)

Concepto	2025	2024
INGRESOS Y OTROS BENEFICIOS		
Ingresos de Gestión	1,000,429.25	1,654,325.80
Impuestos	496,514.00	1,213,998.80
Cuotas y Aportaciones de Seguridad Social	0.00	0.00
Contribuciones de Mejoras	0.00	0.00
Derechos	47,852.00	37,324.00
Productos	3,019.00	4,003.00
Aprovechamientos	451,044.25	399,000.00
Ingresos por Venta de Bienes y Prestación de Servicios	0.00	0.00
Participaciones, Aportaciones, Convenios, Incentivos Derivados de la Colaboración Fiscal, Fondos Distintos de Aportaciones, Transferencias, Asignaciones, Subsidios y Subvenciones, y Pensiones y Jubilaciones	45,440,271.33	44,786,966.68
Participaciones, Aportaciones, Convenios, Incentivos Derivados de la Colaboración Fiscal, Fondos Distintos de Aportaciones	45,440,271.33	44,786,966.68
Transferencias, Asignaciones, Subsidios y Subvenciones, y Pensiones y Jubilaciones	0.00	0.00
Otros Ingresos y Beneficios	31,679,667.36	689,467.80
Ingresos Financieros	4,695.59	3,187.58
Incremento por Variación de Inventarios	0.00	0.00
Disminución del Exceso de Estimaciones por Pérdida o Deterioro u Obsolescencia	0.00	0.00
Disminución del Exceso de Provisiones	0.00	0.00
Otros Ingresos y Beneficios Varios	31,674,971.77	686,280.02
Total de Ingresos y Otros Beneficios	78,120,367.94	47,130,760.08
GASTOS Y OTRAS PÉRDIDAS		
Gastos de Funcionamiento	37,511,753.24	36,079,705.77
Servicios Personales	16,294,984.88	15,090,063.76
Materiales y Suministros	9,691,272.13	8,616,349.80
Servicios Generales	11,525,496.23	12,373,292.21
Transferencia, Asignaciones, Subsidios y Otras Ayudas	8,503,451.20	8,592,692.99
Transferencias Internas y Asignaciones al Sector Público	0.00	0.00
Transferencias al Resto del Sector Público	0.00	0.00
Subsidios y Subvenciones	3,371,055.11	3,343,714.78
Ayudas Sociales	5,132,396.09	5,248,978.11
Pensiones y Jubilaciones	0.00	0.00
Transferencias a Fideicomisos, Mandatos y Contratos Análogos	0.00	0.00
Transferencias a la Seguridad Social	0.00	0.00
Donativos	0.00	0.00
Transferencias al Exterior	0.00	0.00
Participaciones y Aportaciones	0.00	0.00
Participaciones	0.00	0.00
Aportaciones	0.00	0.00
Convenios	0.00	0.00
Intereses, Comisiones y Otros Gastos de la Deuda Pública	0.00	0.00
Intereses de la Deuda Pública	0.00	0.00
Comisiones de la Deuda Pública	0.00	0.00
Gastos de la Deuda Pública	0.00	0.00
Costo por Coberturas	0.00	0.00
Apoyos Financieros	0.00	0.00
Otros Gastos y Pérdidas Extraordinarias	14,168,057.76	3,521,918.04
Estimaciones, Depreciaciones, Deterioros, Obsolescencia y Amortizaciones	14,168,057.76	3,521,918.04
Provisiones	0.00	0.00
Disminución de Inventarios	0.00	0.00
Otros Gastos	0.00	0.00
Inversión Pública	0.00	0.00
Inversión Pública no Capitalizable	0.00	0.00
Total de Gastos y Otras Pérdidas	60,183,262.20	48,194,316.70
Resultado del Ejercicio (Ahorro/Desahorro)	17,937,105.74	-1,063,556.62

MUNICIPIO DE PARAS
Estado de Situación Financiera
Al 31 diciembre 2025
(Cifras en Pesos)

Concepto	2025	2024	Concepto	2025	2024
ACTIVO			PASIVO		
Activo Circulante			Activo Circulante		
Efectivo y Equivalencias	5,528,830.39	5,562,379.35	Cuentas por Pagar a Corto Plazo	8,273,779.02	9,005,696.26
Derechos a Recibir Efectivo o Equivalentes	245,179.15	211,799.20	Documentos por Pagar a Corto Plazo	625,484.30	0.00
Derechos a Recibir Bienes o Servicios	0.00	0.00	Porción a Corto Plazo de la Deuda Pública a Largo Plazo	0.00	0.00
Inventarios	13,950.00	13,950.00	Tributos y Valores a Corto Plazo	0.00	0.00
Anticipos	0.00	0.00	Pasivos Diferidos a Corto Plazo	0.00	0.00
Estimación por Pérdida o Deterioro de Activos Circulantes	0.00	0.00	Fondos y Bienes de Terceros en Garantía y/o Administración a Corto Plazo	0.00	0.00
Otros Activos Circulantes	0.00	0.00	Provisiones a Corto Plazo	0.00	0.00
Total de Activos Circulantes	5,787,959.54	5,788,318.76	Otros Pasivos a Corto Plazo	0.00	0.00
Activo No Circulante			Total de Pasivos Circulantes	8,899,263.32	9,005,696.26
Inversiones Financieras a Largo Plazo	0.00	0.00	Pasivo No Circulante		
Derechos a Recibir Efectivo o Equivalentes a Largo Plazo	0.00	0.00	Cuentas por Pagar a Largo Plazo	1,000.00	1,000.00
Bienes inmuebles, Infraestructura y Construcciones en Proceso	104,875,954.81	71,899,120.18	Documentos por Pagar a Largo Plazo	0.00	0.00
Bienes Muebles	5,679,581.29	2,767,107.89	Deuda Pública a Largo Plazo	0.00	0.00
Activos Intangibles	0.00	0.00	Pasivos Diferidos a Largo Plazo	0.00	0.00
Depreciación, Deterioro y Amortización Acumulada de Bienes	1,672,565.58	1,999,116.65	Fondos y Bienes de Terceros en Garantía y/o en Administración a Largo Plazo	0.00	0.00
Activos Diferidos	0.00	0.00	Provisiones a Largo Plazo	0.00	0.00
Estimación por Pérdida o Deterioro de Activos no Circulantes	0.00	0.00	Total de Pasivos No Circulantes	1,000.00	1,000.00
Otros Activos no Circulantes	0.00	0.00	Total del Pasivo	9,900,263.32	9,006,696.26
Total de Activos No Circulantes	92,484,940.32	76,665,238.72	HACIENDA PUBLICA/PATRIMONIO		
Total del Activo	98,272,919.86	82,453,657.42	Hacienda Pública/Patrimonio Contribuido	603,563.00	603,563.00
			Aportaciones	0.00	0.00
			Donaciones de Casas	0.00	0.00
			Actualización de la Hacienda Pública / Patrimonio	603,563.00	603,563.00
			Hacienda Pública/Patrimonio Generado		
			Resultado del Ejercicio (Ahorro/Desahorro)	90,769,093.84	72,843,598.16
			Resultados de Ejercicios Anteriores	17,937,100.74	1,063,556.62
			Revaluación	70,516,920.07	71,575,455.63
			Reservas	0.00	0.00
			Rectificaciones de Resultados de Ejercicios Anteriores	0.00	0.00
			Exceso o Insuficiencia en la Actualización de la Hacienda Pública/Patrimonio	2,315,067.73	2,331,099.15
			Resultado por Pérdida Monetaria	0.00	0.00
			Resultado por Tenencia de Activos no Monetarios	0.00	0.00
			Total Hacienda Pública / Patrimonio	91,372,656.54	73,447,161.16
			Total del Pasivo y Hacienda Pública/Patrimonio	96,272,919.86	82,453,657.42

MUNICIPIO DE PARAS
Estado de Variación en la Hacienda Pública
Del 1 de enero al 31 diciembre 2025
(Cifras en Pesos)

Concepto	Hacienda Pública / Patrimonio Contribuido	Hacienda Pública/ Patrimonio Generado de Ejercicios Anteriores	Hacienda Pública/ Patrimonio Generado del Ejercicio	Exceso o Insuficiencia en la Actualización de la Hacienda Pública / Patrimonio	Total
Hacienda Pública / Patrimonio Contribuido Neto de 2024					
Aportaciones	603,563.00				603,563.00
Donaciones de Capital	0.00				0.00
Actualización de la Hacienda Pública/ Patrimonio	603,563.00				603,563.00
Hacienda Pública / Patrimonio Generado Neto de 2024					
Resultado del Ejercicio (Ahorro/Desahorro)		73,907,154.78	-1,063,556.62		72,843,598.16
Resultados de Ejercicios Anteriores		0.00	-1,063,556.62		-1,063,556.62
Revaluos		71,575,455.63			71,575,455.63
Reservas		0.00			0.00
Rectificaciones de Resultados de Ejercicios Anteriores		2,331,699.15			2,331,699.15
Exceso o Insuficiencia en la Actualización de la Hacienda Pública / Patrimonio Neto de 2024					
Resultado por Posición Monetaria				0.00	0.00
Resultado por Tenencia de Activos no Monetarios				0.00	0.00
Hacienda Pública / Patrimonio Neto Final de 2020					
	603,563.00	73,907,154.78	-1,063,556.62	0.00	73,447,161.16
Cambios en la Hacienda Pública / Patrimonio Contribuido Neto de 2025					
Aportaciones	0.00				0.00
Donaciones de Capital	0.00				0.00
Actualización de la Hacienda Pública/ Patrimonio	0.00				0.00
Variaciones de la Hacienda Pública / Patrimonio Generado Neto de 2025					
Resultado del Ejercicio (Ahorro/Desahorro)		-1,058,535.56	18,984,030.94		17,925,495.38
Resultados de Ejercicios Anteriores		-1,058,535.56	17,937,105.74		17,937,105.74
Revaluos			1,063,556.62		5,021.06
Reservas			0.00		0.00
Rectificaciones de Resultados de Ejercicios Anteriores			0.00		0.00
			-16,631.42		-16,631.42
Cambios en el Exceso o Insuficiencia en la Actualización de la Hacienda Pública / Patrimonio Neto de 2025					
Resultado por Posición Monetaria				0.00	0.00
Resultado por Tenencia de Activos no Monetarios				0.00	0.00
Hacienda Pública / Patrimonio Neto Final de 2025					
	603,563.00	72,848,619.22	17,920,474.32	0.00	91,372,656.54

Nombre del Ente Público
Estado de Cambios en la Situación Financiera
Del 1 de enero al 31 diciembre 2025
(Cifras en Pesos)

Concepto	Origen	Aplicación
ACTIVO	20,103,415.19	35,922,677.63
Activo Circulante	33,748.96	33,389.80
Efectivo y Equivalentes	33,748.96	0.00
Derechos a Recibir Efectivo o Equivalentes	0.00	33,389.80
Derechos a Recibir Bienes o Servicios	0.00	0.00
Inventarios	0.00	0.00
Almacenes	0.00	0.00
Estimación por Pérdida o Deterioro de Activos Circulantes	0.00	0.00
Otros Activos Circulantes	0.00	0.00
Activo No Circulante	20,069,666.23	35,889,287.83
Inversiones Financieras a Largo Plazo	0.00	0.00
Derechos a Recibir Efectivo o Equivalentes a Largo Plazo	0.00	0.00
Bienes Inmuebles, Infraestructura y Construcciones en Proceso	0.00	32,976,834.43
Bienes Muebles	0.00	2,912,453.40
Activos Intangibles	0.00	0.00
Depreciación, Deterioro y Amortización Acumulada de Bienes	20,069,666.23	0.00
Activos Diferidos	0.00	0.00
Estimación por Pérdida o Deterioro de Activos no Circulantes	0.00	0.00
Otros Activos no Circulantes	0.00	0.00
PASIVO	625,484.30	2,731,717.24
Pasivo Circulante	625,484.30	2,731,717.24
Cuentas por Pagar a Corto Plazo	0.00	2,731,717.24
Documentos por Pagar a Corto Plazo	625,484.30	0.00
Porción a Corto Plazo de la Deuda Pública a Largo Plazo	0.00	0.00
Títulos y Valores a Corto Plazo	0.00	0.00
Pasivos Diferidos a Corto Plazo	0.00	0.00
Fondos y Bienes de Terceros en Garantía y/o Administración a Corto Plazo	0.00	0.00
Provisiones a Corto Plazo	0.00	0.00
Otros Pasivos a Corto Plazo	0.00	0.00
Pasivo No Circulante	0.00	0.00
Cuentas por Pagar a Largo Plazo	0.00	0.00
Documentos por Pagar a Largo Plazo	0.00	0.00
Deuda Pública a Largo Plazo	0.00	0.00
Pasivos Diferidos a Largo Plazo	0.00	0.00
Fondos y Bienes de Terceros en Garantía y/o en Administración a Largo Plazo	0.00	0.00
Provisiones a Largo Plazo	0.00	0.00
HACIENDA PÚBLICA/ PATRIMONIO	19,000,662.36	1,075,166.98
Hacienda Pública/Patrimonio Contribuido	0.00	0.00
Aportaciones	0.00	0.00
Donaciones de Capital	0.00	0.00
Actualización de la Hacienda Pública / Patrimonio	0.00	0.00
Hacienda Pública/Patrimonio Generado	19,000,662.36	1,075,166.98
Resultado del Ejercicio (Ahorro/Desahorro)	19,000,662.36	0.00
Resultados de Ejercicios Anteriores	0.00	1,058,535.56
Revalúos	0.00	0.00
Reservas	0.00	0.00
Rectificaciones de Resultados de Ejercicios Anteriores	0.00	16,631.42
Exceso o Insuficiencia en la Actualización de la Hacienda Pública/Patrimonio	0.00	0.00
Resultado por Posición Monetaria	0.00	0.00
Resultado por Tenencia de Activos no Monetarios	0.00	0.00

MUNICIPIO DE PARAS
Estado Analítico del Activo
Del 1 de enero al 31 diciembre 2025
(Cifras en Pesos)

Concepto	Saldo Inicial	Cargos del Periodo	Abonos del Periodo	Saldo Final	Variación del Periodo
ACTIVO					
Activo Circulante	82,453,657.42	231,549,405.37	215,730,142.93	98,272,919.86	15,819,262.44
Efectivo y Equivalentes	5,788,318.70	195,575,474.69	196,876,833.85	5,787,959.54	-359.16
Derechos a Recibir Efectivo o Equivalentes	5,562,579.35	148,911,688.28	148,940,437.24	5,568,830.39	33,748.96
Derechos a Recibir Bienes o Servicios	211,789.35	46,663,786.41	46,630,396.61	245,179.15	33,389.80
Inventarios	0.00	0.00	0.00	0.00	0.00
Almacenes	13,950.00	0.00	0.00	13,950.00	0.00
Estimación por Pérdida o Deterioro de Activos Circulantes	0.00	0.00	0.00	0.00	0.00
Otros Activos Circulantes	0.00	0.00	0.00	0.00	0.00
Activo No Circulante	76,665,338.72	35,973,930.60	20,164,309.08	92,484,960.32	15,819,621.60
Inversiones Financieras a Largo Plazo	0.00	0.00	0.00	0.00	0.00
Derechos a Recibir Efectivo o Equivalentes a Largo Plazo	0.00	0.00	0.00	0.00	0.00
Bienes Inmuebles, Infraestructura y Construcciones en Proceso	71,899,120.16	33,061,477.28	84,642.85	104,875,954.61	32,976,834.43
Bienes Muebles	2,767,107.89	2,912,453.40	0.00	5,679,561.29	2,912,453.40
Activos Intangibles	0.00	0.00	0.00	0.00	0.00
Depreciación, Deterioro y Amortización Acumulada de Bienes	1,969,110.65	0.00	20,069,666.23	-18,070,555.58	-20,069,666.23
Activos Diferidos	0.00	0.00	0.00	0.00	0.00
Estimación por Pérdida o Deterioro de Activos no Circulantes	0.00	0.00	0.00	0.00	0.00
Otros Activos no Circulantes	0.00	0.00	0.00	0.00	0.00

MUNICIPIO DE PARAS
Estado de Flujos de Efectivo
Del 1 de enero al 31 diciembre 2025
(Cifras en Pesos)

Concepto	2025	2024
Flujos de Efectivo de las Actividades de Operación		
Origen	75,969,134.84	49,316,718.83
Impuestos	498,514.00	1,213,998.80
Cuotas y Aportaciones de Seguridad Social	0.00	0.00
Contribuciones de Mejoras	0.00	0.00
Derechos	47,852.00	37,324.00
Productos	3,019.00	4,003.00
Aprovechamientos	451,044.25	369,000.00
Ingresos por Venta de Bienes y Prestación de Servicios	144,064.61	689,467.60
Participaciones, Aportaciones, Convenios, Incentivos Derivados de la Colaboración Fiscal y Fort	45,440,271.33	44,786,966.88
Transferencias, Asignaciones, Subsidios y Subvenciones, y Pensiones y Jubilaciones	0.00	0.00
Otros Orígenes de Operación	29,384,369.65	2,215,955.75
Aplicación	46,015,204.44	44,672,398.66
Servicios Personales	16,294,984.88	15,090,063.78
Materiales y Suministros	9,691,272.13	8,616,349.80
Servicios Generales	11,525,496.23	12,373,292.21
Transferencias Internas y Asignaciones al Sector Público	0.00	0.00
Transferencias al Resto del Sector Público	0.00	0.00
Subsidios y Subvenciones	3,371,056.11	3,343,714.78
Ayudas Sociales	5,132,396.09	5,248,978.11
Pensiones y Jubilaciones	0.00	0.00
Transferencias a Fideicomisos, Mandatos y Contratos Análogos	0.00	0.00
Transferencias a la Seguridad Social	0.00	0.00
Donativos	0.00	0.00
Transferencias al Extenor	0.00	0.00
Participaciones	0.00	0.00
Aportaciones	0.00	0.00
Convenios	0.00	0.00
Otras Aplicaciones de Operación	0.00	0.00
Flujos Netos de Efectivo por Actividades de Operación	29,953,930.40	4,644,317.17
Flujos de Efectivo de las Actividades de Inversión		
Origen	0.00	0.00
Bienes Inmuebles, Infraestructura y Construcciones en Proceso	0.00	0.00
Bienes Muebles	0.00	0.00
Otros Orígenes de Inversión	0.00	0.00
Aplicación	29,987,679.36	5,162,834.07
Bienes Inmuebles, Infraestructura y Construcciones en Proceso	27,718,031.33	4,496,654.80
Bienes Muebles	2,269,648.03	663,979.27
Otras Aplicaciones de Inversión	0.00	0.00
Flujos Netos de Efectivo por Actividades de Inversión	-29,987,679.36	-5,162,834.07
Flujo de Efectivo de las Actividades de Financiamiento		
Origen	0.00	0.00
Endeudamiento Neto	0.00	0.00
Interno	0.00	0.00
Externo	0.00	0.00
Otros Orígenes de Financiamiento	0.00	0.00
Aplicación	0.00	0.00
Servicios de la Deuda	0.00	0.00
Interno	0.00	0.00
Externo	0.00	0.00
Otras Aplicaciones de Financiamiento	0.00	0.00
Flujos netos de Efectivo por Actividades de Financiamiento	0.00	0.00
Incremento/Disminución Neta en el Efectivo y Equivalentes al Efectivo	-33,748.96	-518,516.90
Efectivo y Equivalentes al Efectivo al Inicio del Ejercicio	5,562,579.35	0.00
Efectivo y Equivalentes al Efectivo al Final del Ejercicio	5,528,830.39	5,562,579.35

MUNICIPIO DE PARAS
Estado Analítico de la Deuda y Otros Pasivos
Del 1 de enero al 31 diciembre 2025
(Pesos)

Denominación de las Deudas	Moneda de Contratación	Institución o País Acreedor	Saldo Inicial del Periodo	Saldo Final del Periodo
DEUDA PÚBLICA				
Corto Plazo				
Deuda Interna			0.00	0.00
Instituciones de Crédito	Peso	México	0.00	0.00
Títulos y Valores	Peso	México	0.00	0.00
Arrendamientos Financieros	Peso	México	0.00	0.00
Deuda Externa			0.00	0.00
Organismos Financieros Internacionales	Peso	México	0.00	0.00
Deuda Bilateral	Peso	México	0.00	0.00
Títulos y Valores	Peso	México	0.00	0.00
Arrendamientos Financieros	Peso	México	0.00	0.00
Subtotal a Corto Plazo			0.00	0.00
Largo Plazo				
Deuda Interna			0.00	0.00
Instituciones de Crédito	Peso	México	0.00	0.00
Títulos y Valores	Peso	México	0.00	0.00
Arrendamientos Financieros	Peso	México	0.00	0.00
Deuda Externa			0.00	0.00
Organismos Financieros Internacionales	Peso	México	0.00	0.00
Deuda Bilateral	Peso	México	0.00	0.00
Títulos y Valores	Peso	México	0.00	0.00
Arrendamientos Financieros			0.00	0.00
Subtotal a Largo Plazo			0.00	0.00
Otros Pasivos	Peso	México	9,006,496.26	6,900,263.32
Total Deuda y Otros Pasivos			9,006,496.26	6,900,263.32

MUNICIPIO DE PARAS
Estado Analítico de Ingresos
Del 1 de enero al 31 diciembre 2025
(Cifras en Pesos)

Rubro de Ingresos / Fuente de Financiamiento	Ingreso					Diferencia
	Estimado	Ampliaciones / (Reducciones)	Modificado	Devengado	Recaudado	
Impuestos	1,225,050.00	4,283.00	1,229,333.00	498,514.00	498,514.00	-726,536.00
Cuotas y Aportaciones de Seguridad Social	0.00	0.00	0.00	0.00	0.00	0.00
Contribuciones de Mejoras	0.00	0.00	0.00	0.00	0.00	0.00
Derechos	58,144.00	12,913.00	71,057.00	47,852.00	47,852.00	-10,292.00
Productos	11,330.00	0.00	11,330.00	3,019.00	3,019.00	-8,311.00
Aprovechamientos	206,000.00	245,044.25	451,044.25	451,044.25	451,044.25	245,044.25
Ingresos por Venta de Bienes, Prestación de Servicios y Otros Ingresos	999,615.00	123,979.61	1,123,594.61	144,064.61	144,064.61	-855,550.39
Participaciones, Aportaciones, Convenios, Incentivos Derivados de la Colaboración Fiscal y Fondos Distintos de Aportaciones	77,641,250.00	19,795,697.00	97,436,947.00	45,440,271.33	45,440,271.33	-32,200,978.67
Transferencias, Asignaciones, Subsidios y Subvenciones, y Pensiones y Jubilaciones	0.00	0.00	0.00	0.00	0.00	0.00
Ingresos Derivados de Financiamientos	0.00	0.00	0.00	0.00	0.00	0.00
Total	80,141,389.00	20,181,916.86	100,323,305.86	46,584,765.19	46,584,765.19	
				Ingresos excedentes		-33,556,823.81

Rubro de Ingresos / Fuente de Financiamiento	Ingreso					Diferencia
	Estimado	Ampliaciones / (Reducciones)	Modificado	Devengado	Recaudado	
Ingresos del Poder Ejecutivo Federal o Estatal y de los Municipios	79,141,774.00	20,057,937.25	99,199,711.25	46,440,700.58	46,440,700.58	-32,701,073.42
Impuestos	1,225,050.00	4,283.00	1,229,333.00	498,514.00	498,514.00	-726,536.00
Cuotas y Aportaciones de Seguridad Social	0.00	0.00	0.00	0.00	0.00	0.00
Contribuciones de Mejoras	0.00	0.00	0.00	0.00	0.00	0.00
Derechos	58,144.00	12,913.00	71,057.00	47,852.00	47,852.00	-10,292.00
Productos	11,330.00	0.00	11,330.00	3,019.00	3,019.00	-8,311.00
Aprovechamientos	206,000.00	245,044.25	451,044.25	451,044.25	451,044.25	245,044.25
Participaciones, Aportaciones, Convenios, Incentivos Derivados de la Colaboración Fiscal y Fondos Distintos de Aportaciones	77,641,250.00	19,795,697.00	97,436,947.00	45,440,271.33	45,440,271.33	-32,200,978.67
Transferencias, Asignaciones, Subsidios y Subvenciones, y Pensiones y Jubilaciones	0.00	0.00	0.00	0.00	0.00	0.00
Ingresos de los Entes Públicos de los Poderes Legislativo y Judicial, de los Órganos Autónomos y del Sector Paraestatal o Paramunicipal, así como de las Empresas Productivas del Estado	999,615.00	123,979.61	1,123,594.61	144,064.61	144,064.61	-855,550.39
Cuotas y Aportaciones de Seguridad Social	0.00	0.00	0.00	0.00	0.00	0.00
Productos	0.00	0.00	0.00	0.00	0.00	0.00
Ingresos por Venta de Bienes, Prestación de Servicios y Otros Ingresos	999,615.00	123,979.61	1,123,594.61	144,064.61	144,064.61	-855,550.39
Transferencias, Asignaciones, Subsidios y Subvenciones, y Pensiones y Jubilaciones	0.00	0.00	0.00	0.00	0.00	0.00
Ingresos derivados de financiamiento	0.00	0.00	0.00	0.00	0.00	0.00
Ingresos Derivados de Financiamientos	0.00	0.00	0.00	0.00	0.00	0.00
Total	80,141,389.00	20,181,916.86	100,323,305.86	46,584,765.19	46,584,765.19	
				Ingresos excedentes		-33556823.81

Gobierno (Federal/Estatal/Municipal) de MUNICIPIO DE PARAS
 Estado Analítico del Ejercicio del Presupuesto de Egresos
 Clasificación Administrativa
 Del 1 de enero al 31 diciembre 2025
 (Cifras en Pesos)

Concepto	Egresos					Subejercicio
	Aprobado	Ampliaciones/ (Reducciones)	Modificado	Devengado	Pagado	
Poder Ejecutivo	80,008,559.00	26,891,594.30	106,900,153.30	76,002,883.80	76,002,883.80	30,897,269.50
Poder Legislativo	0.00	0.00	0.00	0.00	0.00	0.00
Poder Judicial	0.00	0.00	0.00	0.00	0.00	0.00
Órganos Autónomos	0.00	0.00	0.00	0.00	0.00	0.00
Total del Egreso	80,008,559.00	26,891,594.30	106,900,153.30	76,002,883.80	76,002,883.80	30,897,269.50

MUNICIPIO DE PARAS
Estado Analítico del Ejercicio del Presupuesto de Egresos
Clasificación por Objeto del Gasto (Capítulo y Concepto)
Del 1 de enero al 31 diciembre 2022
(Cifras en Pesos)

Concepto	Egresos					Subejercicio
	Aprobado	Ampliaciones/ (Reducciones)	Modificado	Devengado	Pagado	
Servicios Personales	17,833,875.10	2,429,374.15	20,263,249.25	18,294,984.89	18,294,984.88	4,069,284.27
Remuneraciones al Personal de Carácter Permanente	10,359,967.75	0.00	10,359,967.75	7,373,879.85	7,373,879.85	2,986,108.10
Remuneraciones al Personal de Carácter Transitorio	4,200,895.05	1,854,374.15	6,055,270.00	6,048,170.00	6,048,170.00	10,900.00
Remuneraciones Adicionales e Especiales	2,963,188.90	941,000.00	3,904,188.90	2,621,089.15	2,621,088.15	863,119.75
Seguridad Social	0.00	0.00	0.00	0.00	0.00	0.00
Otros Prestaciones Sociales y Económicas	410,002.80	30,000.00	440,002.80	251,886.08	251,886.08	188,136.52
Pensiones	0.00	0.00	0.00	0.00	0.00	0.00
Pago de Estímulos a Servicios Públicos	0.00	0.00	0.00	0.00	0.00	0.00
Materiales y Suministros	8,788,331.81	1,816,828.98	10,605,160.80	9,891,272.13	9,891,272.13	1,113,088.73
Materiales de Administración, Emisión de Documentos y Artículos Oficiales	518,823.40	5,000.00	523,823.40	505,843.20	505,843.20	17,980.20
Alimentos y Utensilios	1,502,404.85	308,000.00	1,810,404.85	1,780,161.82	1,780,161.82	28,243.03
Materiales Primas y Materiales de Producción y Comercialización	0.00	0.00	0.00	0.00	0.00	0.00
Materiales y Artículos de Construcción y de Reparación	301,610.43	55,000.00	356,610.43	258,811.21	258,811.21	85,800.12
Productos Químicos, Farmacéuticos y de Laboratorio	2,344.85	0.00	2,344.85	0.00	0.00	2,344.85
Combustibles, Lubricantes y Aditivos	6,389,500.39	220,000.00	6,589,500.39	5,940,259.88	5,940,259.88	649,240.51
Vestuario, Blancos, Prendas de Protección y Artículos Deportivos	80,419.53	280,000.00	375,419.53	355,881.13	355,881.13	19,538.40
Materiales y Suministros Para Seguridad	0.00	65,000.00	65,000.00	63,805.80	63,805.80	1,194.20
Herramientas, Refacciones y Accesorios Menores	988,228.46	85,028.98	1,083,257.41	785,808.89	785,808.89	297,448.52
Servicios Generales	14,772,187.12	2,812,379.10	17,284,537.22	11,828,486.23	11,828,486.23	5,759,049.99
Servicios Básicos	2,173,389.04	278,488.90	2,448,835.54	1,720,109.08	1,720,109.08	728,726.48
Servicios de Alimentación	0.00	0.00	0.00	0.00	0.00	0.00
Servicios Profesionales, Científicos, Técnicos y Otros Servicios	509,712.20	34,880.00	544,512.20	443,087.37	443,087.37	101,424.83
Servicios Financieros, Bancarios y Comerciales	65,803.05	187,228.50	253,129.55	237,819.42	237,819.42	15,310.13
Servicios de Instalación, Reparación, Mantenimiento y Conservación	5,528,829.49	283,000.00	5,809,829.49	1,879,697.32	1,879,697.32	2,930,232.17
Servicios de Comunicación Social y Publicidad	34,500.00	134,886.53	169,386.53	166,318.37	166,318.37	25,048.18
Servicios de Traslado y Viajes	288,862.85	0.00	288,862.85	274,558.49	274,558.49	14,104.36
Servicios Oficiales	1,810,908.90	694,000.00	2,304,908.90	2,218,955.85	2,218,955.85	87,953.07
Otros Servicios Generales	4,562,184.77	880,010.57	5,442,195.34	4,588,250.35	4,588,250.35	852,244.99
Transferencias, Asignaciones, Subsidios y Otras Ayudas	10,930,491.24	669,000.00	11,638,491.24	8,903,451.20	8,903,451.20	3,836,040.04
Transferencias Internas y Asignaciones al Sector Público	0.00	0.00	0.00	0.00	0.00	0.00
Transferencias al Ramo del Sector Público	0.00	0.00	0.00	0.00	0.00	0.00
Subsidios y Subvenciones	3,848,050.99	260,000.00	4,128,050.99	3,371,050.11	3,371,050.11	756,999.88
Ayudas Sociales	7,082,440.25	329,000.00	7,411,440.25	5,132,399.09	5,132,399.09	2,279,044.18
Pensiones y Jubilaciones	0.00	0.00	0.00	0.00	0.00	0.00
Transferencias a Fideicomisos, Mandatos y Otros Asignados	0.00	0.00	0.00	0.00	0.00	0.00
Transferencias a la Seguridad Social	0.00	0.00	0.00	0.00	0.00	0.00
Donativos	0.00	0.00	0.00	0.00	0.00	0.00
Transferencias al Extranjero	0.00	0.00	0.00	0.00	0.00	0.00
Bienes Muebles, Inmuebles e Intangibles	783,893.83	1,824,733.98	2,608,627.81	2,269,648.63	2,269,648.63	138,779.40
Mobiliario y Equipo de Administración	227,534.98	489,828.90	697,191.78	677,047.33	677,047.33	20,144.45
Mobiliario y Equipo Educativo y Recreativo	0.00	0.00	0.00	0.00	0.00	0.00
Equipo e Instrumental Médico y de Laboratorio	0.00	0.00	0.00	0.00	0.00	0.00
Vehículos y Equipo de Transporte	831,151.85	1,205,277.00	1,936,228.85	1,531,800.00	1,531,800.00	4,228.85
Equipo de Defensa y Seguridad	0.00	0.00	0.00	0.00	0.00	0.00
Maquinaria, Otros Equipos y Herramientas	25,907.00	150,000.00	175,907.00	80,708.70	80,708.70	114,208.30
Activos Biológicos	0.00	0.00	0.00	0.00	0.00	0.00
Bienes Inmuebles	0.00	0.00	0.00	0.00	0.00	0.00
Activos Intangibles	0.00	0.00	0.00	0.00	0.00	0.00
Inversión Pública	25,800,999.80	18,700,087.30	44,500,087.10	27,718,021.33	27,718,021.33	18,782,888.97
Otra Pública en Bienes de Dominio Público	10,800,000.00	10,032,820.74	20,832,820.74	18,332,620.74	18,332,620.74	4,500,000.00
Otra Pública en Bienes Propios	15,000,000.00	8,667,486.56	23,667,486.56	11,385,410.59	11,385,410.59	12,282,355.97
Proyectos Productivos y Acciones de Fomento	0.00	0.00	0.00	0.00	0.00	0.00
Inversiones Financieras y Otras Provisiones	0.00	0.00	0.00	0.00	0.00	0.00
Inversiones Para el Fomento de Actividades Productivas	0.00	0.00	0.00	0.00	0.00	0.00
Acciones y Participaciones de Capital	0.00	0.00	0.00	0.00	0.00	0.00
Compra de Títulos y Valores	0.00	0.00	0.00	0.00	0.00	0.00
Concesión de Prestamos	0.00	0.00	0.00	0.00	0.00	0.00
Inversiones en Fideicomisos, Mandatos y Otros Análogos	0.00	0.00	0.00	0.00	0.00	0.00
Otras Inversiones Financieras	0.00	0.00	0.00	0.00	0.00	0.00
Provisiones para Contingencias y Otras Emisiones Especiales	0.00	0.00	0.00	0.00	0.00	0.00
Participaciones y Aportaciones	0.00	0.00	0.00	0.00	0.00	0.00
Participaciones	0.00	0.00	0.00	0.00	0.00	0.00
Aportaciones	0.00	0.00	0.00	0.00	0.00	0.00
Convenios	0.00	0.00	0.00	0.00	0.00	0.00
Deuda Pública	0.00	0.00	0.00	0.00	0.00	0.00
Amortización de la Deuda Pública	0.00	0.00	0.00	0.00	0.00	0.00
Intereses de la Deuda Pública	0.00	0.00	0.00	0.00	0.00	0.00
Comisiones de la Deuda Pública	0.00	0.00	0.00	0.00	0.00	0.00
Gastos de la Deuda Pública	0.00	0.00	0.00	0.00	0.00	0.00
Gastos por Coberturas	0.00	0.00	0.00	0.00	0.00	0.00
Ayudas Financieras	0.00	0.00	0.00	0.00	0.00	0.00
Asesorios de Ejercicios Fiscales Anteriores (AIFA)	0.00	0.00	0.00	0.00	0.00	0.00
Total del Egreso	80,008,569.00	28,891,594.30	108,900,163.30	76,002,863.80	76,002,863.80	30,897,299.80

MUNICIPIO DE PARAS
 Estado Analítico del Ejercicio del Presupuesto de Egresos
 Clasificación Económica (por Tipo de Gasto)
 Del 1 de enero al 31 diciembre 2025
 (Cifras en Pesos)

Concepto	Egresos					Subejercicio
	Aprobado	Anulaciones/ (Reanulaciones)	Modificado	Devengado	Pagado	
Gasto Corriente	53,424,865.37	6,541,773.20	50,986,638.57	46,015,204.44	46,015,204.44	13,951,434.13
Gasto de Capital	26,983,693.83	20,349,821.10	46,933,514.73	29,887,679.36	29,887,679.36	16,945,835.37
Acreditación de la Deuda y Distribución de Pasivos	0.00	0.00	0.00	0.00	0.00	0.00
Pensiones y Jubilaciones	0.00	0.00	0.00	0.00	0.00	0.00
Participaciones	0.00	0.00	0.00	0.00	0.00	0.00
Total del Egreso	80,008,559.20	26,891,594.30	106,900,133.30	76,002,883.80	76,002,883.80	30,897,269.50

MUNICIPIO DE PARAS
Estado Analítico del Ejercicio del Presupuesto de Egresos
Clasificación Funcional (Finalidad y Función)
Del 1 de enero al 31 de diciembre 2025
(Cifras en Pesos)

Concepto	Egresos				Pagado	Subejercicio
	Aprobado	Ampliaciones/ (Reducciones)	Modificado	Devengado		
Gobierno	80,008,569.00	26,891,594.30	106,900,163.30	76,002,883.80	76,002,883.80	30,897,289.50
Legislación	80,008,569.00	26,891,594.30	106,900,163.30	76,002,883.80	76,002,883.80	30,897,289.50
Justicia	0.00	0.00	0.00	0.00	0.00	0.00
Coordinación de la Política de Gobierno	0.00	0.00	0.00	0.00	0.00	0.00
Relaciones Exteriores	0.00	0.00	0.00	0.00	0.00	0.00
Asuntos Financieros y Hacendarios	0.00	0.00	0.00	0.00	0.00	0.00
Seguridad Nacional	0.00	0.00	0.00	0.00	0.00	0.00
Asuntos de Orden Público y de Seguridad Interior	0.00	0.00	0.00	0.00	0.00	0.00
Otros Servicios Generales	0.00	0.00	0.00	0.00	0.00	0.00
Desarrollo Social	0.00	0.00	0.00	0.00	0.00	0.00
Protección Ambiental	0.00	0.00	0.00	0.00	0.00	0.00
Vivienda y Servicios a la Comunidad	0.00	0.00	0.00	0.00	0.00	0.00
Salud	0.00	0.00	0.00	0.00	0.00	0.00
Recreación, Cultura y Otras Manifestaciones Sociales	0.00	0.00	0.00	0.00	0.00	0.00
Educación	0.00	0.00	0.00	0.00	0.00	0.00
Protección Social	0.00	0.00	0.00	0.00	0.00	0.00
Otros Asuntos Sociales	0.00	0.00	0.00	0.00	0.00	0.00
Desarrollo Económico	0.00	0.00	0.00	0.00	0.00	0.00
Asuntos Económicos, Comerciales y Laborales en General	0.00	0.00	0.00	0.00	0.00	0.00
Agricultura, Silvicultura, Pesca y Caza	0.00	0.00	0.00	0.00	0.00	0.00
Combustibles y Energía	0.00	0.00	0.00	0.00	0.00	0.00
Minería, Manufacturas y Construcción	0.00	0.00	0.00	0.00	0.00	0.00
Transporte	0.00	0.00	0.00	0.00	0.00	0.00
Comunicaciones	0.00	0.00	0.00	0.00	0.00	0.00
Turismo	0.00	0.00	0.00	0.00	0.00	0.00
Ciencias, Tecnología e Innovación	0.00	0.00	0.00	0.00	0.00	0.00
Otros Industriales y Otros Asuntos Económicos	0.00	0.00	0.00	0.00	0.00	0.00
Otros no Clasificados en Funciones Anteriores	0.00	0.00	0.00	0.00	0.00	0.00
Transacciones de la Deuda Pública - Costo Financiero de la Deuda	0.00	0.00	0.00	0.00	0.00	0.00
Transferencias, Participaciones y Aportaciones entre Diferentes Niveles y Ordenes de Gobierno	0.00	0.00	0.00	0.00	0.00	0.00
Sanamiento del Sistema Financiero	0.00	0.00	0.00	0.00	0.00	0.00
Adeudas de Ejercicios Fiscales Anteriores	0.00	0.00	0.00	0.00	0.00	0.00
Total del Egreso	80,008,569.00	26,891,594.30	106,900,163.30	76,002,883.80	76,002,883.80	30,897,289.50

MUNICIPIO DE PARAS
Gasto por Categoría Programática
Del 1 de enero al 31 diciembre 2025
(Cifras en Pesos)

Concepto	Egresos					Subejercicio
	Aprobado	Ampliaciones/ (Reducciones)	Modificado	Devengado	Pagado	
Programas	80,008,559.00	26,891,594.30	106,900,153.30	76,062,883.80	76,062,883.80	30,897,269.50
Subsidios Sector Social y Privado o Entidades Federativas y Municipios	80,008,559.00	26,891,594.30	106,900,153.30	76,062,883.80	76,062,883.80	30,897,269.50
Sujetos a Reglas de Operación	80,008,559.00	26,891,594.30	106,900,153.30	76,062,883.80	76,062,883.80	30,897,269.50
Otros Subsidios	0.00	0.00	0.00	0.00	0.00	0.00
Desempeño de las Funciones	0.00	0.00	0.00	0.00	0.00	0.00
Prestación de Servicios Públicos	0.00	0.00	0.00	0.00	0.00	0.00
Provisión de Bienes Públicos	0.00	0.00	0.00	0.00	0.00	0.00
Planeación, seguimiento y evaluación de políticas públicas	0.00	0.00	0.00	0.00	0.00	0.00
Promoción y fomento	0.00	0.00	0.00	0.00	0.00	0.00
Regulación y supervisión	0.00	0.00	0.00	0.00	0.00	0.00
Funciones de las Fuerzas Armadas (Únicamente Gobierno Federal)	0.00	0.00	0.00	0.00	0.00	0.00
Específicos	0.00	0.00	0.00	0.00	0.00	0.00
Proyectos de Inversión	0.00	0.00	0.00	0.00	0.00	0.00
Administrativos y de Apoyo	0.00	0.00	0.00	0.00	0.00	0.00
Apoyo al proceso presupuestario y para mejorar la eficiencia institucional	0.00	0.00	0.00	0.00	0.00	0.00
Apoyo a la función pública y al mejoramiento de la gestión	0.00	0.00	0.00	0.00	0.00	0.00
Operaciones ajenas	0.00	0.00	0.00	0.00	0.00	0.00
Compromisos	0.00	0.00	0.00	0.00	0.00	0.00
Obligaciones de cumplimiento de resolución jurisdiccional	0.00	0.00	0.00	0.00	0.00	0.00
Desastres Naturales	0.00	0.00	0.00	0.00	0.00	0.00
Obligaciones	0.00	0.00	0.00	0.00	0.00	0.00
Pensiones y jubilaciones	0.00	0.00	0.00	0.00	0.00	0.00
Aportaciones a la seguridad social	0.00	0.00	0.00	0.00	0.00	0.00
Aportaciones a fondos de estabilización	0.00	0.00	0.00	0.00	0.00	0.00
Aportaciones a fondos de inversión y reestructura de pensiones	0.00	0.00	0.00	0.00	0.00	0.00
Programas de Gasto Federalizado (Gobierno Federal)	0.00	0.00	0.00	0.00	0.00	0.00
Gasto Federalizado	0.00	0.00	0.00	0.00	0.00	0.00
Participaciones a entidades federativas y municipios	0.00	0.00	0.00	0.00	0.00	0.00
Costo financiero, deuda o apoyos a deudores y ahorradores de la banca	0.00	0.00	0.00	0.00	0.00	0.00
Adeudos de ejercicios fiscales anteriores	0.00	0.00	0.00	0.00	0.00	0.00
Total del Egreso	80,008,559.00	26,891,594.30	106,900,153.30	76,062,883.80	76,062,883.80	30,897,269.50

MUNICIPIO DE PARAS
Indicadores de Postura Fiscal
Del 1 de enero al 31 diciembre 2025
(Cifras en pesos)

Concepto	Estimado/Aprobado	Devengado	Recaudado/Pagado
I. Ingresos Presupuestarios	80,141,389.00	46,584,765.19	46,584,765.19
1 Ingresos del Gobierno de la Entidad Federativa	80,141,389.00	46,584,765.19	46,584,765.19
2 Ingresos del Sector Paraestatal	0.00	0.00	0.00
II. Egresos Presupuestarios	80,008,559.00	76,002,883.80	76,002,883.80
3 Egresos del Gobierno de la Entidad Federativa	80,008,559.00	76,002,883.80	76,002,883.80
4 Egresos del Sector Paraestatal	0.00	0.00	0.00
III. Balance Presupuestario (Superávit o Déficit) (III = I - II)	132,830.00	-29,418,118.61	-29,418,118.61

Concepto	Estimado/Aprobado	Devengado	Recaudado/Pagado
III. Balance presupuestario (Superávit o Déficit)	132,830.00	-29,418,118.61	-29,418,118.61
IV. Intereses, Comisiones y Gastos de la Deuda	0.00	0.00	0.00
V. Balance Primario (Superávit o Déficit) (V= III + IV)	132,830.00	-29,418,118.61	-29,418,118.61

Concepto	Estimado/Aprobado	Devengado	Recaudado/Pagado
A. Financiamiento	0.00	0.00	0.00
B. Amortización de la deuda	0.00	0.00	0.00
C. Financiamiento Neto	0.00	0.00	0.00

III.-INFORMACION PRESUPUESTARIA

MUNICIPIO DE PARÁS NUEVO LEÓN
Estado Analítico de Ingresos
Del 1 de Enero al 31 de Diciembre de 2025
(Cifras en Pesos)

Rubro de Ingresos / Fuente de Financiamiento	Ingreso				Diferencia
	Estimado	Ampliaciones / (Reducciones)	Modificado	Recaudado	
Ingresos del Poder Ejecutivo Federal o Estatal y de los Municipios	80,141,389	20,181,917	100,323,306	46,584,765	-33,556,624
Impuestos	1,225,050	4,283	1,229,333	498,514	-726,536
Cuotas y Aportaciones de Seguridad Social	0	0	0	0	0
Contribuciones de Mejoras	0	0	0	0	0
Derechos	58,144	12,913	71,057	47,852	-10,292
Productos	11,330	0	11,330	3,019	-8,311
Aprovechamientos	206,000	245,044	451,044	451,044	245,044
Ingresos por Venta de Bienes, Prestación de Servicios y Otros Ingresos	999,615	123,980	1,123,595	144,065	-865,530
Participaciones, Aportaciones, Convenios, Incentivos Derivados de la Colaboración Fiscal y Fondos Distintos de Aportaciones	77,641,250	19,795,697	97,436,947	45,440,271	-32,200,979
Transferencias, Asignaciones, Subsidios y Subvenciones, y Pensiones y Jubilaciones	0	0	0	0	0
Ingresos Derivados de Financiamientos	0	0	0	0	0
Total	80,141,389	20,181,917	100,323,306	46,584,765	-33,556,624
Ingresos de los Entes Públicos de los Poderes Legislativo y Judicial, de los Organismos Autónomos y del Sector Paraestatal o Paramunicipal, así como de las Empresas Públicas del Estado	99,199,711	1,123,596	100,323,306	144,065	-855,540
Productos	79,141,774	20,087,837	99,199,711	46,440,701	-32,701,073
Ingresos por Venta de Bienes, Prestación de Servicios y Otros Ingresos	1,225,050	4,283	1,229,333	498,514	-726,536
Transferencias, Asignaciones, Subsidios y Subvenciones, y Pensiones y Jubilaciones	0	0	0	0	0
Cuotas y Aportaciones de Seguridad Social	0	0	0	0	0
Contribuciones de Mejoras	0	0	0	0	0
Derechos	58,144	12,913	71,057	47,852	-10,292
Productos	11,330	0	11,330	3,019	-8,311
Aprovechamientos	206,000	245,044	451,044	451,044	245,044
Incentivos Derivados de la Colaboración Fiscal y Fondos Distintos de Aportaciones	77,641,250	19,795,697	97,436,947	45,440,271	-32,200,979
Transferencias, Asignaciones, Subsidios y Subvenciones, y Pensiones y Jubilaciones	0	0	0	0	0
Total	99,199,711	1,123,596	100,323,306	144,065	-855,540
Total	80,141,389	20,181,917	100,323,306	46,584,765	-33,556,624

Los Ingresos por Fuente de Financiamiento pudieran no coincidir con el Saldo del Fideicomiso Público configurado. Se sugiere revisar que la clasificación administrativa en Configuración de Ingresos sea correcta y que los ingresos estén clasificados en los conceptos que se requiere. Es necesario tomar en cuenta que el formato limita solo a los Poderes Legislativo, Judicial, Organismos Autónomos, Sector Paraestatal y Empresas Públicas del Estado, aun cuando no correspondan.

Presidencia Municipal
LIC. ANA GAQUEIRA TREVIÑO
L.A.C. PRESIDENTE MUNICIPAL

Tesorería Municipal
LIC. C. ROLANDO HERNÁNDEZ FLORES
E.L.C. SINDICO PRIMERO

Presidencia Municipal
SINDICO PRIMERO
DEL R. AYUNTAMIENTO
Admón. 2024-2027

Tesorería Municipal
C.P. XOXCHIL ERENDO SAENZ MOLINA
L.A.C. TESORERO MUNICIPAL



MUNICIPIO DE PARAS NUEVO LEON
 Estado Analítico del Ejercicio del Presupuesto de Egresos
 Clasificación Administrativa
 Del 1 de Enero al 31 de Diciembre de 2025
 (Cifras en Pesos)

Concepto	Aprobado	Ampliaciones/ (Reducciones)	Egresos Modificados	Devengado	Pagado	Subejercicio
PRESIDENCIA TESORERIA Y FINANZAS	80,008,559 80,008,559	26,891,584 26,891,584	106,900,153 106,900,153	76,002,884 76,002,884	76,002,884 76,002,884	30,897,270 30,897,270
Total del Egreso	80,008,559	26,891,584	106,900,153	76,002,884	76,002,884	30,897,270

Ornela Olvera Treviño
 LIC. ANA ZA OLVERA TREVIÑO
 PRESIDENTE MUNICIPAL



PRESIDENCIA
MUNICIPAL
Admón 2024-2027
Parás N L

Rolando Hernández Flores
 LIC. C. ROLANDO HERNANDEZ FLORES
 EL C. SINDICO PRIMERO



SINDICO PRIMERO
DEL R. AYUNTAMIENTO
Admón. 2024-2027
Parás. N.L.

C. P. XIOCHIL ERENODIA SAENZ MOLINA
 LA C. TESORERA MUNICIPAL



TESORERIA
MUNICIPAL
Admón 2024-2027
Parás N L

Sector Paraestatal del Gobierno (Federal/Estatal/Municipal) de MUNICIPIO DE PARAS NUEVO LEON
Estado Analítico del Ejercicio del Presupuesto de Egresos
Clasificación Administrativa
Del 1 de Enero al 31 de Diciembre de 2025
(Cifras en Pesos)

Concepto	Aprobado	Ampliaciones/ (Reducciones)	Egresos		Subejercicio
			Modificado	Devengado	
Entidades Paraestatales y Fideicomisos No Empresariales y No Financieros	0	0	0	0	0
Instituciones Publicas de la Seguridad Social	0	0	0	0	0
Entidades Paraestatales Empresariales No Financieras con Participación Estatal Mayoritaria	0	0	0	0	0
Fideicomisos Empresariales No Financieros con Participación Estatal Mayoritaria	0	0	0	0	0
Entidades Paraestatales Empresariales Financieras Monetarias con Participación Estatal Mayoritaria	0	0	0	0	0
Entidades Paraestatales Empresariales Financieras No Monetarias con Participación Estatal Mayoritaria	0	0	0	0	0
Fideicomisos Financieros Públicos con Participación Estatal Mayoritaria	0	0	0	0	0
Entidades Paramunicipales (En Sus Diferentes Clasificaciones)	0	0	0	0	0
Total del Egreso	0	0	0	0	0

Amador Treviño
 LIC. ANAIZA OLIVERA TREVIÑO
 L.A.C. PRESIDENTE MUNICIPAL

Rolando Flores
 LIC. C. ROLANDO HERNANDEZ FLORES
 EL C. SINDICO PRIMERO

Stela
 C.P. KOCHEL ERENQUE BAENZ MOLINA
 L.A.C. TESORERO MUNICIPAL



PRESIDENCIA MUNICIPAL
 Admón. 2024-2027
 Parás, N.L.



SINDICO PRIMERO DEL R. AYUNTAMIENTO
 Admón. 2024-2027
 Parás, N.L.



TESORERIA MUNICIPAL
 Admón. 2024-2027
 Parás, N.L.

MUNICIPIO DE PARAS NUEVO LEON
Estado Analítico del Ejercicio del Presupuesto de Egresos
Clasificación por Objeto del Gasto (Capítulo y Concepto)
Del 1 de Enero al 31 de Diciembre de 2025
(Cifras en Pesos)

Concepto	Egresos			Pagado	Subejercicio
	Aprobado	Asimilaciones/ (Reducciones)	Modificado		
Servicios Personales	17,933,975	2,429,374	20,363,249	16,294,865	4,068,264
Remuneraciones al Personal de Calificar Permanente	10,359,988	0	10,359,988	7,373,860	2,986,108
Remuneraciones al Personal de Calificar Transitorio	4,200,696	1,858,374	6,059,070	6,048,170	10,900
Remuneraciones Adicionales y Especiales	2,963,189	541,000	3,504,189	2,621,069	863,120
Seguridad Social	0	0	0	0	0
Otros Prestaciones Sociales y Económicas	410,003	30,000	440,003	251,866	188,137
Provisiones	0	0	0	0	0
Pago de Estímulos a Servidores Públicos	0	0	0	0	0
Materiales y Suministros	9,788,332	1,016,029	10,804,361	9,691,272	1,113,089
Materiales de Administración, Emisión de Documentos y Artículos Oficiales	518,823	5,000	523,823	505,843	17,980
Alimentos y Bebidas	1,502,405	306,000	1,808,405	1,760,162	28,243
Materiales Primas y Materiales de Producción y Comercialización	0	0	0	0	0
Materiales y Artículos de Construcción y de Reparación	301,610	55,000	356,610	259,611	96,999
Productos Químicos, Farmacéuticos y de Laboratorio	2,345	0	2,345	0	2,345
Combustibles, Lubricantes y Aditivos	6,369,500	220,000	6,589,500	5,940,260	649,240
Vestuario, Blancos, Puntadas de Protección y Artículos Deportivos	96,420	280,000	375,420	355,961	19,438
Materiales y Suministros Para Seguridad	0	65,000	65,000	63,806	1,194
Herramientas, Rubricaciones y Accesorios Menores	698,228	85,029	1,083,257	785,609	297,649
Servicios Generales	14,772,167	2,512,370	17,284,537	11,625,496	6,789,041
Servicios Básicos	2,173,369	276,467	2,449,836	1,720,109	729,726
Servicios de Arrendamiento	0	0	0	0	0
Servicios Profesionales, Científicos, Técnicos y Otros Servicios	509,712	34,800	544,512	443,067	101,425
Servicios Financieros, Bancarios y Comerciales	85,803	167,227	253,130	237,819	15,310
Servicios de Instalación, Reparación, Mantenimiento y Conservación	5,526,929	263,000	5,809,929	1,679,697	3,930,232
Servicios de Comunicación Social y Publicidad	34,500	156,807	191,307	166,318	25,068
Servicios de Traslado y Viajes	268,663	0	268,663	274,556	14,104
Servicios Oficiales	1,610,306	684,000	2,304,306	2,216,956	87,950
Otros Servicios Generales	4,562,185	880,011	5,442,196	4,586,950	855,245
Transferencias, Asignaciones, Subsidios y Otras Ayudas	10,930,491	609,000	11,539,491	8,503,451	3,036,040
Transferencias Internas y Asignaciones al Sector Público	0	0	0	0	0
Transferencias al Resto del Sector Público	3,846,051	280,000	4,126,051	3,371,055	756,996
Subsidios y Subvenciones	7,082,440	329,000	7,411,440	5,132,396	2,279,044
Ayudas Sociales	0	0	0	0	0
Pensiones y Jubilaciones	0	0	0	0	0
Transferencias a Fideicomisos, Mancabos y Otros Analógicos	0	0	0	0	0
Transferencias a la Seguridad Social	0	0	0	0	0
Donativos	0	0	0	0	0
Transferencias al Externo	0	0	0	0	0

MUNICIPIO DE PARAS NUEVO LEON
 Estado Analítico del Ejercicio del Presupuesto de Egresos
 Clasificación por Objeto del Gasto (Capítulo y Concepto)
 Del 1 de Enero al 31 de Diciembre de 2025
 (Cifras en Pesos)

Concepto	Aprobado	Ampliaciones/ (Reducciones)	Egresos		Devengado	Pagado	Subejercicio
			Modificado				
Bienes Muebles, Inmuebles e Intangibles	783,694	1,824,734	2,408,427	2,269,648	2,269,648	2,269,648	138,779
Mobiliario y Equipo de Administración	227,535	469,857	697,192	677,047	677,047	677,047	20,144
Mobiliario y Equipo Educativo y Recreativo	0	0	0	0	0	0	0
Equipo e Instrumental Médico y de Laboratorio	0	0	0	0	0	0	0
Vehículos y Equipo de Transporte	531,152	1,005,677	1,536,229	1,531,900	1,531,900	1,531,900	4,329
Equipo de Defensa y Seguridad	0	0	0	0	0	0	0
Mantelarios, Otros Equipos y Herramientas	25,007	150,000	175,007	60,701	60,701	60,701	114,306
Activos Biológicos	0	0	0	0	0	0	0
Bienes Inmuebles	0	0	0	0	0	0	0
Activos Intangibles	0	0	0	0	0	0	0
Inversión Pública	26,800,000	18,700,087	44,500,087	27,718,031	27,718,031	27,718,031	16,782,066
Otra Pública en Bienes de Dominio Público	10,800,000	10,032,621	20,832,621	16,332,621	16,332,621	16,332,621	4,500,000
Otra Pública en Bienes Propios	15,000,000	8,667,467	23,667,467	11,385,411	11,385,411	11,385,411	12,282,056
Proyectos Productivos y Acciones de Fomento	0	0	0	0	0	0	0
Inversiones Financieras y Otras Provisiones	0	0	0	0	0	0	0
Inversiones Para el Fomento de Actividades Productivas	0	0	0	0	0	0	0
Acciones y Participaciones de Capital	0	0	0	0	0	0	0
Compra de Títulos y Valores	0	0	0	0	0	0	0
Concesión de Préstamos	0	0	0	0	0	0	0
Inversiones en Fideicomisos, Mandatos y Otros Análogos	0	0	0	0	0	0	0
Otras Inversiones Financieras	0	0	0	0	0	0	0
Provisiones para Contingencias y Otras Emociones Especiales	0	0	0	0	0	0	0
Participaciones y Aportaciones	0	0	0	0	0	0	0
Participaciones	0	0	0	0	0	0	0
Aportaciones	0	0	0	0	0	0	0
Convenios	0	0	0	0	0	0	0
Deuda Pública	0	0	0	0	0	0	0
Amortización de la Deuda Pública	0	0	0	0	0	0	0
Intereses de la Deuda Pública	0	0	0	0	0	0	0
Comisiones de la Deuda Pública	0	0	0	0	0	0	0
Gastos de la Deuda Pública	0	0	0	0	0	0	0
Costo por Coberturas	0	0	0	0	0	0	0
Aprobos Financieros	0	0	0	0	0	0	0
Adembios de Ejercicios Fiscales Anteriores (Asedias)	0	0	0	0	0	0	0
Total del Egreso	80,068,559	26,891,594	106,960,153	76,002,894	76,002,894	76,002,894	30,887,270



TESORERIA MUNICIPAL
 Admón 2024-2027
 Parás N L



SINDICO PRIMERO DEL R AYUNTAMIENTO
 Admón 2024-2027
 Parás, N L



PRESIDENCIA MUNICIPAL
 Admón 2024-2027
 Parás, N L

C. P. KOOCHIL HERNANDEZ SAENZ MOJANA
 LA C. TESORERO MUNICIPAL

MUNICIPIO DE PARAS NUEVO LEON
Estado Analítico del Ejercicio del Presupuesto de Egresos
Clasificación Económica (por Tipo de Gasto)
Del 1 de Enero al 31 de Diciembre de 2025
(Cifras en Pesos)

Concepto	Egresos				Subejercicio
	Aprobado	Ampliaciones/ (Reducciones)	Modificado	Devengado	
Gasto Corriente	53,424,865	6,541,773	59,966,638	46,015,204	46,015,204
Gasto de Capital	26,583,694	20,349,821	46,933,515	29,987,679	29,987,679
Amortización de la Deuda y Disminución de Pasivos	0	0	0	0	0
Pensiones y Jubilaciones	0	0	0	0	0
Participaciones	0	0	0	0	0
Total del Egreso	80,008,559	26,891,594	106,900,153	76,002,884	76,002,884
					13,951,434
					16,945,835

Ornela de la Cruz
 LIC. ANA IZA OLIVEIRA TREVINO
 LA C. PRESIDENTE MUNICIPAL

R. Luis Alvarez
 LIC. C. ROLANDO HERNANDEZ FLORES
 EL C. SINDICO PRIMERO

[Signature]
 C.P. XOCHIL ERENDIDA SAENZ MOLINA
 LA C. TESORERO MUNICIPAL



PRESIDENCIA MUNICIPAL
 Admón 2024-2027
 Parás, N.L.



SINDICO PRIMERO DEL R. AYUNTAMIENTO
 Admón 2024-2027
 Parás, N.L.



TESORERIA MUNICIPAL
 Admón 2024-2027
 Parás, N.L.

MUNICIPIO DE PARAS NUEVO LEON
Estado Analítico del Ejercicio del Presupuesto de Egresos
Clasificación Funcional (Finalidad y Función)
Del 1 de Enero al 31 de Diciembre de 2025
(Cifras en Pesos)

Concepto	Egresos					Subejercicio
	Aprobado	Ampliaciones/ (Reducciones)	Modificado	Divulgado	Pagado	
Gobierno						
Legislación	80,000,559	26,891,594	106,900,153	76,002,884	76,002,884	30,897,270
Justicia	80,000,559	26,891,594	106,900,153	76,002,884	76,002,884	30,897,270
Coordinación de la Política de Gobierno	0	0	0	0	0	0
Relaciones Exteriores	0	0	0	0	0	0
Asuntos Financieros y Hacendarios	0	0	0	0	0	0
Seguridad Nacional	0	0	0	0	0	0
Asuntos de Orden Público y de Seguridad Interior	0	0	0	0	0	0
Otros Servicios Generales	0	0	0	0	0	0
Desarrollo Social	0	0	0	0	0	0
Protección Ambiental	0	0	0	0	0	0
Vivienda y Servicios a la Comunidad	0	0	0	0	0	0
Salud	0	0	0	0	0	0
Recreación, Cultura y Otras Manifestaciones Sociales	0	0	0	0	0	0
Educación	0	0	0	0	0	0
Protección Social	0	0	0	0	0	0
Otros Asuntos Sociales	0	0	0	0	0	0
Desarrollo Económico	0	0	0	0	0	0
Asuntos Económicos, Comerciales y Laborales en General	0	0	0	0	0	0
Agropecuaria, Silvicultura, Pesca y Caza	0	0	0	0	0	0
Combustibles y Energía	0	0	0	0	0	0
Minería, Manufacturas y Construcción	0	0	0	0	0	0
Transporte	0	0	0	0	0	0
Comunicaciones	0	0	0	0	0	0
Turismo	0	0	0	0	0	0
Ciencia, Tecnología e Innovación	0	0	0	0	0	0
Otros Industriales y Otros Asuntos Económicos	0	0	0	0	0	0
Otras no Clasificadas en Funciones Anteriores	0	0	0	0	0	0
Transacciones de la Deuda Pública / Costo Financiero de la Deuda	0	0	0	0	0	0
Transferencias, Participaciones y Aportaciones entre Diferentes Niveles y	0	0	0	0	0	0
Órdenes de Gobierno	0	0	0	0	0	0
Salvamento del Sistema Financiero	0	0	0	0	0	0
Adevos de Ejercicios Fiscales Anteriores	0	0	0	0	0	0
Total del Egreso	80,000,559	26,891,594	106,900,153	76,002,884	76,002,884	30,897,270


OMACOLUENOS
 LIC. ANA OLIVERA TREVIÑO
 LA C. PRESIDENTE MUNICIPAL
TESORERÍA MUNICIPAL
 Admón 2024-2027
 Parás N.L.


 LIC. C. ROLANDO HERNÁNDEZ FLORES
 EL C. SINDICO PRIMERO


SINDICO PRIMERO
 DEL R. M. MUNICIPAL
 A. 7.06.2024-2027
 Parás, N.L.


 C. P. XÓCHIL ERENDIDA SAENZ MOLINA
 LA C. TESORERO MUNICIPAL


PRESIDENTE MUNICIPAL
 Admón. 2024-2027
 Parás N.L.

Cuenta Pública 2025
MUNICIPIO DE PARÁS NUEVO LEÓN
 Intereses de la Deuda
 Del 1 de Enero al 31 de Diciembre de 2025
 (Cifras en Pesos)

Identificación de Crédito o Instrumento	Devengado	Pagado
Creditos Bancarios		
Total de intereses de Creditos Bancarios	0	0
Otros Instrumentos de Deuda		
Total de intereses de Otros Instrumentos de Deuda	0	0
TOTAL	0	0

Maicol Olvera Treviño
 LIC. ANA IZA OLIVERA TREVIÑO
 LA C. PRESIDENTE MUNICIPAL

Rolando Flores
 LIC. C. ROLANDO HERNANDEZ FLORES
 EL C. SINDICO PRIMERO

CP Kochil Erendiga Saenz Molina
 C.P. KOCHIL ERENDIGA SAENZ MOLINA
 LA C. TESORERO MUNICIPAL



**PRESIDENCIA
 MUNICIPAL**
 Admón 2024-2027
 Parás, N.L.



**SINDICO PRIMERO
 DEL R. AYUNTAMIENTO**
 Admón. 2024-2027
 Parás, N.L.



**TESORERIA
 MUNICIPAL**
 Admón 2024-2027
 Parás N.L.

MUNICIPIO DE PARÁS
Indicadores de Postura Fiscal
Del 1 de Enero al 31 de Diciembre de 2025
(Cifras en pesos)

Concepto	Estimado/Aprobado	Devengado	Recaudado/Pagado
I. Ingresos Presupuestarios	80,141,389	46,584,765	46,584,765
1. Ingresos del Gobierno de la Entidad Federativa	80,141,389	46,584,765	46,584,765
2. Ingresos del Sector Paraestatal	0	0	0
II. Egresos Presupuestarios	80,008,559	76,002,884	76,002,884
3. Egresos del Gobierno de la Entidad Federativa	80,008,559	76,002,884	76,002,884
4. Egresos del Sector Paraestatal	0	0	0
III. Balance Presupuestario (Superávit o Déficit) (III = I - II)	132,830	-29,418,119	-29,418,119

Concepto	Estimado/Aprobado	Devengado	Recaudado/Pagado
III. Balance presupuestario (Superávit o Déficit)	132,830	-29,418,119	-29,418,119
IV. Intereses, Comisiones y Gastos de la Deuda	0	0	0
V. Balance Primario (Superávit o Déficit) (V = III + IV)	132,830	-29,418,119	-29,418,119

Concepto	Estimado/Aprobado	Devengado	Recaudado/Pagado
A. Financiamiento	0	0	0
B. Amortización de la deuda	0	0	0
C. Financiamiento Neto	0	0	0

Amadaluza

LIC ANA LZA OLIVEIRA TREVÍÑO
 LA C. PRESIDENTE MUNICIPAL

Rolando

LIC. C. ROLANDO HERNÁNDEZ FLORES
 EL C. SINDICO PRIMERO

★

C. P. XÓCHIL ERENDIDA SAENZ MOLINA
 LA C. TESORERO MUNICIPAL



**PRESIDENCIA
 MUNICIPAL**
 Admón 2024-2027
 Parás, N. L.



SINDICO PRIMERO
 DEL R. AYUNTAMIENTO
 Admón 2024-2027
 Parás, N. L.



**TESORERIA
 MUNICIPAL**
 Admón 2024-2027
 Parás N. L.

MUNICIPIO DE PARAS NUEVO LEON
 Flujo de Fondos
 Del 1 de Enero al 31 de Diciembre de 2025
 (Cifras en Pesos)

Concepto	Estimado / Aprobado	Devengado	Recaudado / Pagado
Rubros de Ingresos	80,141,389	46,584,765	46,584,765
Impuestos	1225050	498514	498514
Cuotas y Aportaciones de Seguridad Social	0	0	0
Contribuciones de Mejoras	0	0	0
Derechos	58,144	47,852	47,852
Productos	11,330	3,019	3,019
Aprovechamientos	206,000	451,044	451,044
Ingresos por Venta de Bienes, Prestación de Servicios y Otros Ingresos Participaciones, Aportaciones, Convenios, Incentivos Derivados de la Colaboración Fiscal y Fondos Distintos de Aportaciones	999,615	144,065	144,065
Transferencias, Asignaciones, Subsidios y Pensiones y Jubilaciones	77,641,250	45,440,271	45,440,271
Ingresos Derivados de Financiamientos	0	0	0
Capitulos de Gasto	80,008,559	76,002,884	76,002,884
Servicios Personales	17,933,875	16,294,985	16,294,985
Materiales y Suministros	9,788,332	9,691,272	9,691,272
Servicios Generales	14772167.12	11,525,496	11,525,496
Transferencias, Asignaciones, Subsidios y Otras Ayudas	10,930,491	8,503,451	8,503,451
Bienes Muebles, Inmuebles e Intangibles	783,694	2,269,648	2,269,648
Inversión Pública	25,800,000	27,718,031	27,718,031
Inversiones Financieras y Otras Provisiones	0	0	0
Participaciones y Aportaciones	0	0	0
Deuda Publica	0	0	0
Total de las operaciones	132,830	-29,418,119	-29,418,119

Bajo protesta de decir verdad declaramos que los Estados Financieros y sus notas, son razonablemente correctos y son responsabilidad del emisor

Olmedo Olvera
 LIC. ANA IZA OLIVEIRA DE
 LA C. PRESIDENTE MUNICIPAL

PRESIDENCIA MUNICIPAL
 Admón 2024-2027
 Parás N L

Rolando Flores
 LIC. C. ROLANDO HERNANDEZ FLORES
 EL C. SINDICO PRINCIPAL

SINDICO PRINCIPAL
 DEL R. M. FUNTAMIENTOS
 Admón. 2024-2027
 Parás N L

LA C. TESORERO MUNICIPAL
 C.P. XOCHIL ERENDIDA SAENZ MOLINA



TESORERIA MUNICIPAL
 Admón 2024-2027
 Parás N L

IV.-INFORMACION PROGRAMATICA

Cuenta Pública 2025
MUNICIPIO DE PARAS
Gasto por Categoría Programática
Del 1 de Enero al 31 de Diciembre de 2025
(Cifras en Pesos)

Concepto	Egresos		Devengado	Pagado	Subejercicio
	Aprobado	Ampliaciones/ (Reducciones)			
Programas	80,008,559	26,891,594	76,002,864	76,002,864	30,897,270
Subsidios: Sector Social y Privado o Entidades Federativas y Municipios	80,008,559	26,891,594	76,002,864	76,002,864	30,897,270
Subsidios sujetos a Reglas de Operación	80,008,559	26,891,594	76,002,864	76,002,864	30,897,270
Subsidios sujetos a Lineamientos de Operación	0	0	0	0	0
Bienes, Servicios e Infraestructura Pública	0	0	0	0	0
Provisión de Bienes Públicos	0	0	0	0	0
Prestación de Servicios Públicos	0	0	0	0	0
Proyectos de inversión en Infraestructura y Obra Pública	0	0	0	0	0
Desempeño de las Funciones de Gobierno	0	0	0	0	0
Funciones de las Fuerzas Armadas	0	0	0	0	0
Fomento, Promoción y Servicios para el Desarrollo Económico y Social	0	0	0	0	0
Regulación y supervisión	0	0	0	0	0
Atención a desastres por eventos naturales	0	0	0	0	0
Articulación, coordinación e instrumentación de políticas públicas	0	0	0	0	0
Investigación y desarrollo	0	0	0	0	0
Servicio de protección y conservación ambiental	0	0	0	0	0
Administrativos y de Apoyo a la Gestión Presupuestaria	0	0	0	0	0
Apoyo para el desarrollo de las funciones de gobierno	0	0	0	0	0
Apoyo al buen gobierno y mejoramiento de la gestión	0	0	0	0	0
Provisiones y reasignaciones presupuestarias específicas	0	0	0	0	0
Operaciones ajenas	0	0	0	0	0
Compromisos, Cumplimiento de Obligaciones y otras Aportaciones	0	0	0	0	0
Participaciones a entidades federativas y municipios	0	0	0	0	0
Código financiero, deuda o apoyos a deudores y abonadores de la banca	0	0	0	0	0
Adeudos de ejercicios fiscales anteriores (ADEFAS)	0	0	0	0	0
Aportaciones Federales	0	0	0	0	0
Pensiones y jubilaciones	0	0	0	0	0
Obligaciones de cumplimiento de resolución jurisdiccional	0	0	0	0	0
Aportaciones a la seguridad social	0	0	0	0	0
Aportaciones a fondos de estabilización	0	0	0	0	0
Aportaciones a fondos de inversión y reestructura de pensiones	0	0	0	0	0
Total del Egreso	80,008,559	26,891,594	76,002,864	76,002,864	30,897,270


Presidencia Municipal
 LIC. ANA IZA OLIVERA TREVIÑO
 LA C. PRESIDENTE MUNICIPAL
 Admón 2024-2027
 Paras, N.L.


 LIC. C. ROLANDO HERNANDEZ FLORES
 EL C. SINDICO PRIMERO


SINDICO PRIMERO
 DEL R. AYUNTAMIENTO
 Admón. 2024-2027
 Paras, N.L.


 C.P. XOCHEL ERENDO SAENZ MOLINA
 LA C. TESORERO MUNICIPAL


TESORERIA MUNICIPAL
 Admón 2024-2027
 Paras, N.L.

**V.-LEY DE DISCIPLINA
FINANCIERA**

MUNICIPIO DE PARAS NUEVO LEON
Estado de Situación Financiera Detallado - LDF
Al 31 de diciembre de 2024 y al 31 de Diciembre de 2025 (b)
(PESOS)

Concepto (c)	2025 (d)	31 de diciembre de 2024 (e)	Concepto (c)	2025 (d)	31 de diciembre de 2024 (e)
ACTIVO			PASIVO		
Activo Circulante			Pasivo Circulante		
a. Efectivo y Equivalentes (a=a1+a2+a3+a4+a5+a6+a7)	5,528,830	5,562,579	a. Cuentas por Pagar a Corto Plazo (a=a1+a2+a3+a4+a5+a6+a7+a8+a9)	6,273,775	9,005,496
a1) Efectivo	1,000	1,000	a1) Servicios Personales por Pagar a Corto Plazo	7,559	7,559
a2) Bancos/Tesorería	5,527,830	5,561,579	a2) Proveedores por Pagar a Corto Plazo	406,233	372,863
a3) Bancos/Dependencias y Otros	0	0	a3) Contratistas por Obras Públicas por Pagar a Corto Plazo	5,577,287	8,456,516
a4) Inversiones Temporales (Hasta 3 meses)	0	0	a4) Participaciones y Aportaciones por Pagar a Corto Plazo	0	0
a5) Fondos con Afectación Específica	0	0	a5) Transferencias Otorgadas por Pagar a Corto Plazo	30,000	30,000
a6) Depósitos de Fondos de Terceros en Garantía y/o Administración	0	0	a6) Intereses, Comisiones y Otros Gastos de la Deuda Pública por Pagar a Corto Plazo	0	0
a7) Otros Efectivos y Equivalentes	0	0	a7) Retenciones y Contribuciones por Pagar a Corto Plazo	234,895	119,092
b. Derechos a Recibir Efectivo o Equivalentes (b=b1+b2+b3+b4+b5+b6+b7)	245,179	211,789	a8) Devoluciones de la Ley de Ingresos por Pagar a Corto Plazo	0	0
b1) Inversiones Financieras de Corto Plazo	61	61	a9) Otras Cuentas por Pagar a Corto Plazo	32,924	35,584
b2) Cuentas por Cobrar a Corto Plazo	50,000	0	b. Documentos por Pagar a Corto Plazo (b=b1+b2+b3)	625,484	0
b3) Deudores Diversos por Cobrar a Corto Plazo	0	16,631	b1) Documentos Comerciales por Pagar a Corto Plazo	625,484	0
b4) Ingresos por Recuperar a Corto Plazo	195,118	195,097	b2) Documentos con Contratistas por O	0	0
b5) Deudores por Anticipos de la Tesorería a Corto Plazo	0	0	b3) Otros Documentos por Pagar a Corto Plazo	0	0
b6) Prestamos Otorgados a Corto Plazo	0	0	c. Porción a Corto Plazo de la Deuda Pública a Largo Plazo (c=c1+c2)	0	0
b7) Otros Derechos a Recibir Efectivo o Equivalentes a Corto Plazo	0	0	c1) Porción a Corto Plazo de la Deuda Pública	0	0
c. Derechos a Recibir Bienes o Servicios (c=c1+c2+c3+c4+c5)	0	0	c2) Porción a Corto Plazo de Arrendamiento Financiero	0	0
c1) Anticipo a Proveedores por Adquisición de Bienes y Prestación de Servicios a Corto Plazo	0	0	d. Títulos y Valores a Corto Plazo	0	0
c2) Anticipo a Proveedores por Adquisición de Bienes Inmuebles y Muebles a Corto Plazo	0	0	e. Pasivos Diferidos a Corto Plazo (e=e1+e2+e3)	0	0
c3) Anticipo a Proveedores por Adquisición de Bienes Intangibles a Corto Plazo	0	0	e1) Ingresos Cobrados por Adelantado a Corto Plazo	0	0
c4) Anticipo a Contratistas por Obras Públicas a Corto Plazo	0	0	e2) Intereses Cobrados por Adelantado a Corto Plazo	0	0
c5) Otros Derechos a Recibir Bienes o Servicios a Corto Plazo	0	0	e3) Otros Pasivos Diferidos a Corto Plazo	0	0
d. Inventarios (d=d1+d2+d3+d4+d5)	13,950	13,950	f. Fondos y Bienes de Terceros en Garantía y/o Administración a Corto Plazo (f=f1+f2+f3+f4+f5+f6)	0	0
d1) inventario de Mercancías para Venta	13,950	13,950	f1) Fondos en Garantía a Corto Plazo	0	0
d2) inventario de Mercancías Terminadas	0	0	f2) Fondos en Administración a Corto Plazo	0	0
d3) inventario de Mercancías en Proceso de	0	0	f3) Fondos Contingentes a Corto Plazo	0	0
d4) inventario de Materias Primas, Materiales y Suministros para Producción	0	0	f4) Fondos de Fideicomisos, Mandatos y Contratos Análogos a Corto Plazo	0	0
d5) Bienes en Tránsito	0	0	f5) Otros Fondos de Terceros en Garantía y/o Administración a Corto Plazo	0	0
e. Almacenes	0	0	f6) Valores y Bienes en Garantía a Corto Plazo	0	0
f. Estimación por Pérdida o Deterioro de Activos Circulantes (f=f1+f2)	0	0	g. Provisiones a Corto Plazo (g=g1+g2+g3)	0	0
f1) Estimaciones para Cuentas Incobrables por Derechos a Recibir Efectivo o Equivalentes	0	0	g1) Provisión para Demandas y Juicios a Corto Plazo	0	0
f2) Estimación por Deterioro de Inventarios	0	0	g2) Provisión para Contingencias a Corto Plazo	0	0
g. Otros Activos Circulantes (g=g1+g2+g3+g4)	0	0	g3) Otras Provisiones a Corto Plazo	0	0
g1) Valores en Garantía	0	0	h. Otros Pasivos a Corto Plazo (h=h1+h2+h3)	0	0
g2) Bienes en Garantía (excluye depósitos de fondos)	0	0	h1) Ingresos por Clasificar	0	0
g3) Bienes Derivados de Embargos, Decomisos, Asecuramientos y Dación en Pago	0	0	h2) Recaudación por Partojar	0	0
g4) Adquisición con Fondos de Terceros	0	0	h3) Otros Pasivos Circulantes	0	0

MUNICIPIO DE PARÁS NUEVO LEÓN
Estado de Situación Financiera Detallado - LDF
Al 31 de diciembre de 2024 y al 31 de diciembre de 2025 (b)
(PESOS)

b. Derechos a Recibir Efectivo o Equivalentes a Largo Plazo	0	0	b. Documentos por Pagar a Largo Plazo	0	0
c. Bienes inmuebles, Infraestructura y Construcciones en Proceso	104,875,955	71,899,120	c. Deuda Pública a Largo Plazo	0	0
d. Bienes Muebles	5,679,561	2,767,106	d. Pasivos Difendos a Largo Plazo	0	0
e. Activos Intangibles	0	0	e. Fondos y Bienes de Terceros en Garantía vto en Administración a Largo Plazo	0	0
f. Depreciación, Deterioro y Amortización Acumulada de Bienes	18,070,556	1,999,111	f. Provisiones a Largo Plazo	0	0
g. Activos Difendos	0	0	III. Total de Pasivos No Circulantes (III = a + b + c + d + e + f)	1,000	1,000
h. Estimación por Pérdida o Deterioro de Activos no Circulantes	0	0	II. Total del Pasivo (II = IA + III)	6,900,263	9,006,496
i. Otros Activos no Circulantes	0	0	HACIENDA PÚBLICA/PATRIMONIO		
IB. Total de Activos No Circulantes (IB = a + b + c + d + e + f + g + h + i)	92,484,963	76,665,339	IIIA. Hacienda Pública/Patrimonio Contribuido (IIIA = a + b + c)	603,563	603,563
I. Total del Activo (I = IA + IB)	98,272,920	82,453,657	a. Aportaciones	0	0
			b. Donaciones de Capital	0	0
			c. Actualización de la Hacienda Pública/Patrimonio	603,563	603,563
			IIIB. Hacienda Pública/Patrimonio Generado (IIIB = a + b + c + d + e)	90,769,094	72,843,598
			a. Resultado del Ejercicio (Ahorro/ Desahorro)	17,937,106	-1,063,307
			b. Resultados de Ejercicios Anteriores	70,516,920	71,575,456
			c. Revalúos	0	0
			d. Reservas	0	0
			e. Rectificaciones de Resultados de Ejercicios Anteriores	2,315,068	2,331,699
			IIIC. Exceso o Insuficiencia en la Actualización de la Hacienda Pública/Patrimonio (IIIC = a + b)	0	0
			a. Resultado por Posición Monetaria	0	0
			b. Resultado por Tenencia de Activos no Monetarios	0	0
			III. Total Hacienda Pública/Patrimonio (III = IIIA + IIIB + IIIC)	91,372,657	73,447,161
			IV. Total del Pasivo y Hacienda Pública/Patrimonio (IV = II + III)	98,272,920	82,453,657

Amadaluze
 LIC. ANA IZA OLIVEIRA TREVINO
 LA C. PRESIDENTE MUNICIPAL

Rolando Flores
 LIC. C. ROLANDO HERNANDEZ FLORES
 EL C. SINDICO PRIMERO

Estrella
 C.P. XOXCHIL ERENDIDA SAENZ MOLINA
 LA C. TESORERO MUNICIPAL



MUNICIPIO DE PARÁS NUEVO LEÓN							
Informe Analítico de la Deuda Pública y Otros Pasivos - LOP							
Del 1 de Enero al 31 de Diciembre de 2025 (6)							
(PESOS)							
Denominación de la Deuda Pública y Otros Pasivos	Saldo al 31 de diciembre de 2024 (d)	Disposiciones del Periodo	Amortizaciones del Periodo	Revaluaciones, Reclasificaciones y Otros Ajustes	Saldo Final del Periodo (h)	Pago de Intereses del Periodo	Pago de Comisiones y demás costos asociados durante el Periodo
(c)	(d)	(e)	(f)	(g)	h=d+e-f+g	(i)	(j)
1. Deuda Pública (1=A+B)	0	0	0	0	0	0	0
A. Corto Plazo (A=a1+a2+a3)	0	0	0	0	0	0	0
a1) Instituciones de Crédito	0	0	0	0	0	0	0
a2) Títulos y Valores	0	0	0	0	0	0	0
a3) Arrendamientos Financieros	0	0	0	0	0	0	0
B. Largo Plazo (B=b1+b2+b3)	0	0	0	0	0	0	0
b1) Instituciones de Crédito	0	0	0	0	0	0	0
b2) Títulos y Valores	0	0	0	0	0	0	0
b3) Arrendamientos Financieros	0	0	0	0	0	0	0
2. Otros Pasivos	9,006,496				6,900,263		
3. Total de la Deuda Pública y Otros Pasivos (3=1+2)	9,006,496				6,900,263		
4. Deuda Contingente 1 (informativo)	0				0		
A. Deuda Contingente 1	0				0		
B. Deuda Contingente 2	0				0		
C. Deuda Contingente XX	0				0		
5. Valor de Instrumentos Bono Cupón Cero 2 (informativo)	0				0		
A. Instrumento Bono Cupón Cero 1	0				0		
B. Instrumento Bono Cupón Cero 2	0				0		
C. Instrumento Bono Cupón Cero XX	0				0		

1. Se refiere a cualquier financiamiento en efectivo o garantía de pago otorgado que sea asumido de manera solidaria y subsidiaria por los Entidades Federales con los Municipios, organismos descentralizados o empresas de participación estatal mayoritaria y Naturales, Jurídicas o Físicas, y por los Municipios con sus respectivas organismos descentralizados y empresas de participación municipal importante.

2. Se refiere al valor de Bono Cupón Cero que representa el pago de los créditos asociados al mismo (Ahorro).

Obligaciones a Corto Plazo (k)	Monto Contratado (l)	Plazo Pactado (m)	Tasa de Interés (n)	Comisiones y Costos Relacionados (o)	Tasa Efectiva (p)
6. Obligaciones a Corto Plazo (informativo)	0	0	0	0	0
A. Crédito 1					
B. Crédito 2					
C. Crédito XX					

Amado Olvera
LIC. ANA IZA OLIVEIRA TREVINO
LA C. PRESIDENTE MUNICIPAL

Rolando Flores
LIC. C. ROLANDO HERNANDEZ FLORES
EL C. SINDICO PRIMERO

[Firma]
C.P. KOCHIL ERENDIDA SAENZ MOLINA
LA C. TESORERO MUNICIPAL


PRESIDENCIA MUNICIPAL
Admón 2024-2027
Parás, N. L.


SINDICO PRIMERO
DEL R. AYUNTAMIENTO
Admón 2024-2027
Parás, N. L.


TESORERÍA MUNICIPAL
Admón 2024-2027
Parás, N. L.

MUNICIPIO DE PARÁS NUEVO LEÓN
Informe Analítico de Obligaciones Diferentes de Financiamientos – LDF
Del 1 de Enero al 31 de Diciembre de 2025 (b)
(PESOS)

Denominación de las Obligaciones Diferentes de Financiamiento (c)	Fecha del Contrato (d)	Fecha de inicio de operación del proyecto (e)	Fecha de vencimiento (f)	Monto de la inversión pactado (g)	Plazo pactado (h)	Monto prometido mensual del pago de la contraprestación (i)	Monto prometido mensual de la contraprestación correspondiente al pago de inversión (j)	Monto pagado de la inversión actualizado al XX de XXXX de 20XX (k)	Saldo pendiente por pagar de la inversión al XX de XXXX de 20XX (m = g - i)
A. Asociaciones Publicas Privadas (APP-s) (A=a+b+c+d) a) APP 1 b) APP 2 c) APP 3 d) APP XX	0	0	0	0	0	0	0	0	0
B. Otros Instrumentos (B=a+b+c+d) a) Otro Instrumento 1 b) Otro Instrumento 2 c) Otro Instrumento 3 d) Otro Instrumento XX	0	0	0	0	0	0	0	0	0
C. Total de Obligaciones Diferentes de Financiamiento (C=A+B)	0	0	0	0	0	0	0	0	0

Olivia Trevino
 LIC. ANA ZA OLIVERA TREVINO
 LA C. PRESIDENTE MUNICIPAL

Rolando Flores
 LIC. C. ROLANDO HERNANDEZ FLORES
 EL C. SINDICO PRIMERO

Araceli Saenz Molina
 C.P. ARACELI HERNANDEZ SAENZ MOLINA
 LA C. TESORERO MUNICIPAL



MUNICIPIO DE PARÁS NUEVO LEÓN
Balances Presupuestarios - LDF
Del 1 de Enero al 31 de Diciembre de 2025 (h)
(PESOS)

Concepto (c)	Estimado/ Aprobado (d)	Devengado	Recaudado/ Pagado
A. Ingresos Totales (A = A1+A2+A3)	2,300,139	1,144,494	1,144,494
A1 Ingresos de Libre Disposición	2,300,139	1,144,494	1,144,494
A2 Transferencias Federales Etiquetadas	0	0	0
A3 Financiamiento Neto	0	0	0
B. Egresos Presupuestarios (B = B1+B2)	80,008,599	76,002,884	76,002,884
B1 Gasto No Etiquetado (sin incluir Amortización de la Deuda Pública)	80,008,599	76,002,884	76,002,884
B2 Gasto Etiquetado (sin incluir Amortización de la Deuda Pública)	0	0	0
C. Remanentes del Ejercicio Anterior (C = C1 + C2)	0	0	0
C1 Remanentes de Ingresos de Libre Disposición aplicados en el periodo	0	0	0
C2 Remanentes de Transferencias Federales Etiquetadas aplicados en el periodo	0	0	0
I. Balance Presupuestario (I = A - B + C)	-77,508,420	-74,858,390	-74,858,390
II. Balance Presupuestario sin Financiamiento Neto (II = I - A3)	-77,508,420	-74,858,390	-74,858,390
III. Balance Presupuestario sin Financiamiento Neto y sin Remanentes del Ejercicio Anterior (III = II - C)	-77,508,420	-74,858,390	-74,858,390

Concepto	Aprobado	Devengado	Pagado
E. Intereses, Comisiones y Gastos de la Deuda (E = E1+E2)	0	0	0
E1 Intereses, Comisiones y Gastos de la Deuda con Gasto No Etiquetado	0	0	0
E2 Intereses, Comisiones y Gastos de la Deuda con Gasto Etiquetado	0	0	0
IV. Balance Primario (IV = III + E)	-77,508,420	-74,858,390	-74,858,390

Concepto	Estimado/ Aprobado	Devengado	Recaudado/ Pagado
F. Financiamiento (F = F1 + F2)	0	0	0
F1 Financiamiento con Fuente de Pago de Ingresos de Libre Disposición	0	0	0
F2 Financiamiento con Fuente de Pago de Transferencias Federales Etiquetadas	0	0	0
G. Amortización de la Deuda (G = G1 + G2)	0	0	0
G1 Amortización de la Deuda Pública con Gasto No Etiquetado	0	0	0
G2 Amortización de la Deuda Pública con Gasto Etiquetado	0	0	0
A3. Financiamiento Neto (A3 = F - G)	0	0	0

Concepto	Estimado/ Aprobado	Devengado	Recaudado/ Pagado
A1 Ingresos de Libre Disposición	2,300,139	1,144,494	1,144,494
A3.1 Financiamiento Neto con Fuente de Pago de Ingresos de Libre Disposición (A3.1 = F1 - G1)	0	0	0
F1 Financiamiento con Fuente de Pago de Ingresos de Libre Disposición	0	0	0
G1 Amortización de la Deuda Pública con Gasto No Etiquetado	0	0	0
B1 Gasto No Etiquetado (sin incluir Amortización de la Deuda Pública)	80,008,599	76,002,884	76,002,884
C1 Remanentes de Ingresos de Libre Disposición aplicados en el periodo	0	0	0
V. Balance Presupuestario de Recursos Disponibles (V = A1 + A3.1 - B1 + C1)	-77,508,420	-74,858,390	-74,858,390
VI. Balance Presupuestario de Recursos Disponibles sin Financiamiento Neto (VI = V - A3.1)	-77,508,420	-74,858,390	-74,858,390

Concepto	Estimado/ Aprobado	Devengado	Recaudado/ Pagado
A2 Transferencias Federales Etiquetadas	0	0	0
A3.2 Financiamiento Neto con Fuente de Pago de Transferencias Federales Etiquetadas (A3.2 = F2 - G2)	0	0	0
F2 Financiamiento con Fuente de Pago de Transferencias Federales Etiquetadas	0	0	0
G2 Amortización de la Deuda Pública con Gasto Etiquetado	0	0	0
B2 Gasto Etiquetado (sin incluir Amortización de la Deuda Pública)	0	0	0
C2 Remanentes de Transferencias Federales Etiquetadas aplicados en el periodo	0	0	0
VII. Balance Presupuestario de Recursos Etiquetados (VII = A2 + A3.2 - B2 + C2)	0	0	0
VIII. Balance Presupuestario de Recursos Etiquetados sin Financiamiento Neto (VIII = VII - A3.2)	0	0	0

Amaloluenort
 LIC. ANA ZA OLIVERA TREVIÑO
 LA C. PRESIDENTE MUNICIPAL



PRESIDENCIA MUNICIPAL
 Admón. 2024-2027
 Parás, N.L.

Rolando Flores
 LIC. C. ROLANDO HERNÁNDEZ FLORES
 EL C. SINDICO PRIMERO



SINDICO PRIMERO DEL R. AYUNTAMIENTO
 Admón. 2024-2027
 Parás, N.L.

[Signature]
 C.P. KUCHEL ERENDEZA SAENZ MOLINA
 LA T. TESORERO MUNICIPAL



TESORERÍA MUNICIPAL
 Admón. 2024-2027
 Parás, N.L.

MUNICIPIO DE PARAS NUEVO LEON
Estado Analítico de Ingresos Detallado - LDF
Del 1 de Enero al 31 de Diciembre de 2025 (b)
(PESOS)

Concepto (c)	Ingreso					Diferencia (e)
	Estimado (d)	Ampliaciones/ (Reducciones)	Modificado	Devengado	Recaudado	
Ingresos de Libre Disposición						
A. Impuestos	1,225,050	4,283	1,229,333	498,514	498,514	726,536
B. Cuotas y Aportaciones de Seguridad Social			0			0
C. Contribuciones de Mejoras			0			0
D. Derechos	58,144	12,913	71,057	47,852	47,852	10,292
E. Productos	11,330	0	11,330	3,019	3,019	8,311
F. Aprovechamientos	206,000	245,044	451,044	451,044	451,044	245,044
G. Ingresos por Ventas de Bienes y Prestación Servicios	999,615	123,960	1,123,595	144,065	144,065	855,560
H. Participaciones (H=h1+h2+h3+h4+h5+h6+h7+h8+h9+h10+h11)	0	0	0	0	0	0
h1) Fondo General de Participaciones			0			0
h2) Fondo de Fomento Municipal			0			0
h3) Fondo de Fiscalización y Recaudación			0			0
h4) Fondo de Compensación			0			0
h5) Fondo de Extracción de Hidrocarburos			0			0
h6) Impuesto Especial Sobre Producción y Servicios			0			0
h7) 0.136% de la Recaudación Federal Participable			0			0
h8) 3.17% Sobre Extracción de Petróleo			0			0
h9) Gasolinas y Diésel			0			0
h10) Fondo del Impuesto Sobre la Renta			0			0
h11) Fondo de Estabilización de los Ingresos de las Entidades Federativas			0			0
I. Incentivos Derivados de la Colaboración Fiscal (I=i1+i2+i3+i4+i5)	0	0	0	0	0	0
i1) Tenencia o Uso de Vehículos			0			0
i2) Fondo de Compensación ISAN			0			0
i3) Impuesto Sobre Automóviles Nuevos			0			0
i4) Fondo de Compensación de Repecos-Intermedios			0			0
i5) Otros Incentivos Económicos			0			0
J. Transferencias y Asignaciones			0			0
K. Convenios	0	0	0	0	0	0
k1) Otros Convenios y Subsidios			0			0
L. Otros Ingresos de Libre Disposición (L=l1+l2)	0	0	0	0	0	0
l1) Participaciones en Ingresos Locales			0			0
l2) Otros Ingresos de Libre Disposición			0			0
I. Total de Ingresos de Libre Disposición (I=A+B+C+D+E+F+G+H+I+J+K+L)	2,500,139	386,220	2,886,359	1,144,494	1,144,494	-1,355,645
Ingresos Excedentes de Ingresos de Libre Disposición						0
Transferencias Federales Etiquetadas						
A. Aportaciones (A=a1+a2+a3+a4+a5+a6+a7+a8)	0	0	0	0	0	0
a1) Fondo de Aportaciones para la Nómina Educativa y Gasto Operativo			0			0
a2) Fondo de Aportaciones para los Servicios de Salud			0			0
a3) Fondo de Aportaciones para la Infraestructura Social			0			0
a4) Fondo de Aportaciones para el Fortalecimiento de los Municipios y de las Demarcaciones Territoriales del Distrito Federal			0			0
a5) Fondo de Aportaciones Múltiples			0			0
a6) Fondo de Aportaciones para la Educación Tecnológica y de Adultos			0			0
a7) Fondo de Aportaciones para la Seguridad Pública de los Estados y del Distrito Federal			0			0
a8) Fondo de Aportaciones para el Fortalecimiento de las Entidades Federativas			0			0

MUNICIPIO DE PARÁS NUEVO LEÓN
Estado Analítico de Ingresos Detallado - LDF
Del 1 de Enero al 31 de Diciembre de 2025 (b)
(PESOS)

Concepto (c)	Ingreso					Diferencia (e)
	Estimado (d)	Ampliaciones/ (Reducciones)	Modificado	Devengado	Recaudado	
B. Convenios (B=b1+b2+b3+b4)	0	0	0	0	0	0
b1) Convenios de Protección Social en Salud			0			0
b2) Convenios de Descentralización			0			0
b3) Convenios de Reasignación			0			0
b4) Otros Convenios y Subsidios			0			0
C. Fondos Distintos de Aportaciones (C=c1+c2)	0	0	0	0	0	0
c1) Fondo para Entidades Federativas y Municipios Productores de Hidrocarburos			0			0
c2) Fondo Minero			0			0
D. Transferencias, Asignaciones, Subsidios y Subvenciones,			0			0
y Pensiones y Jubilaciones			0			0
E. Otras Transferencias Federales Etiquetadas			0			0
II. Total de Transferencias Federales Etiquetadas (II = A + B + C + D + E)	0	0	0	0	0	0
III. Ingresos Derivados de Financiamientos (III = A)	0	0	0	0	0	0
A. Ingresos Derivados de Financiamientos			0			0
IV. Total de Ingresos (IV = I + II + III)	2,500,139	386,220	2,886,359	1,144,494	1,144,494	-1,355,645
Datos Informativos						
1. Ingresos Derivados de Financiamientos con Fuente de Pago de Ingresos de Libre Disposición			0			0
2. Ingresos Derivados de Financiamientos con Fuente de Pago de Transferencias Federales Etiquetadas			0			0
3. Ingresos Derivados de Financiamientos (3 = 1 + 2)	0	0	0	0	0	0

Amado Oliveira
 LIC ANA IZA OLIVEIRA TREVIÑO
 LA C. PRESIDENTE MUNICIPAL

Rolando Flores
 LIC. C. ROLANDO HERNANDEZ FLORES
 EL C. SINDICO PRIMERO

Xochil
 C.P. XÓCHIL ERENDIDA SAENZ MOLINA
 LA C. TESORERO MUNICIPAL



**PRESIDENCIA
 MUNICIPAL**
 Admón 2024-2027
 Pará, N. L.



SINDICO PRIMERO
 DEL R. AYUNTAMIENTO
 Admón. 2024-2027
 Pará, N. L.



**TESORERIA
 MUNICIPAL**
 Admón 2024-2027
 Pará N. L.

**VI.-ESTADO ANALITICO DEL
EJERCICIO DEL PRESUPUESTO DE
EGRESOS DETALLADO**

MUNICIPIO DE PARAS NUEVO LEON
Estado Analítico del Ejercicio del Presupuesto de Egresos Detallado - LDF
Clasificación por Objeto del Gasto (Capítulo y Concepto)
Del 1 de Enero al 31 de Diciembre de 2025 (b)
(PESOS)

Concepto (c)	Egresos					Subejercicio (a)
	Aprobado (d)	Ampliaciones/ (Reducciones)	Modificado	Devengado	Pagado	
I. Gasto No Etiquetado (I=A+B+C+D+E+F+G+H+I)	86,008,559	26,891,594	108,900,153	76,002,884	76,002,884	30,897,278
A. Servicios Personales (A=a1+a2+a3+a4+a5+a6+a7)	17,933,875	2,429,374	20,363,249	16,294,985	16,294,985	4,068,264
a1) Remuneraciones al Personal de Carácter Permanente	10,359,988	0	10,359,988	7,373,880	7,373,880	2,986,108
a2) Remuneraciones al Personal de Carácter Transitorio	4,200,596	1,858,374	6,058,970	6,048,170	6,048,170	10,900
a3) Remuneraciones Adicionales y Especiales	2,963,189	541,000	3,504,189	2,621,089	2,621,089	883,120
a4) Seguridad Social	0	0	0	0	0	0
a5) Otras Prestaciones Sociales y Económicas	410,003	30,000	440,003	251,866	251,866	188,137
a6) Previsiones	0	0	0	0	0	0
a7) Pago de Estímulos a Servidores Públicos	0	0	0	0	0	0
B. Materiales y Suministros (B=b1+b2+b3+b4+b5+b6+b7+b8+b9)	9,788,332	1,016,029	10,804,361	9,891,272	9,891,272	1,113,089
b1) Materiales de Administración, Emisión de Documentos y Artículos Oficiales	518,823	5,000	523,823	505,843	505,843	17,980
b2) Alimentos y Utensilios	1,502,405	306,000	1,808,405	1,780,162	1,780,162	28,243
b3) Materias Primas y Materiales de Producción y Comercialización	0	0	0	0	0	0
b4) Materiales y Artículos de Construcción y de Reparación	301,610	55,000	356,610	259,611	259,611	96,999
b5) Productos Químicos, Farmacéuticos y de Laboratorio	2,345	0	2,345	0	0	2,345
b6) Combustibles, Lubricantes y Activos	6,369,500	220,000	6,589,500	5,940,260	5,940,260	649,240
b7) Vestuario, Blancos, Prendas de Protección y Artículos Deportivos	95,420	280,000	375,420	355,981	355,981	19,438
b8) Materiales y Suministros Para Seguridad	0	65,000	65,000	63,806	63,806	1,194
b9) Herramientas, Refacciones y Accesorios Menores	998,228	85,029	1,083,257	785,609	785,609	297,649
C. Servicios Generales (C=c1+c2+c3+c4+c5+c6+c7+c8+c9)	14,772,167	2,512,370	17,284,537	11,525,496	11,525,496	5,759,041
c1) Servicios Básicos	2,173,369	278,467	2,449,836	1,720,109	1,720,109	729,726
c2) Servicios de Arrendamiento	0	0	0	0	0	0
c3) Servicios Profesionales, Científicos, Técnicos y Otros Servicios	509,712	34,800	544,512	443,087	443,087	101,425
c4) Servicios Financieros, Bancarios y Comerciales	65,903	187,227	253,130	237,819	237,819	15,310
c5) Servicios de Instalación, Reparación, Mantenimiento y Conservación	5,526,929	283,000	5,809,929	1,879,697	1,879,697	3,930,232
c6) Servicios de Comunicación Social y Publicidad	34,500	156,867	191,367	166,318	166,318	25,048
c7) Servicios de Tránsito y Viajes	288,963	0	288,963	274,558	274,558	14,104
c8) Servicios Oficiales	1,610,906	894,000	2,504,906	2,216,956	2,216,956	87,950
c9) Otros Servicios Generales	4,562,185	880,011	5,442,195	4,586,950	4,586,950	855,245
D. Transferencias, Asignaciones, Subsidios y Otras Ayudas (D=d1+d2+d3+d4+d5+d6+d7+d8+d9)	10,930,491	609,000	11,539,491	8,503,451	8,503,451	3,036,040
d1) Transferencias Internas y Asignaciones al Sector Público	0	0	0	0	0	0
d2) Transferencias al Resto del Sector Público	0	0	0	0	0	0
d3) Subsidios y Subvenciones	3,848,051	280,000	4,128,051	3,371,055	3,371,055	756,996
d4) Ayudas Sociales	7,082,440	329,000	7,411,440	5,132,396	5,132,396	2,279,044
d5) Pensiones y Jubilaciones	0	0	0	0	0	0
d6) Transferencias a Fideicomisos, Mandatos y Otros Análogos	0	0	0	0	0	0
d7) Transferencias a la Seguridad Social	0	0	0	0	0	0
d8) Donativos	0	0	0	0	0	0
d9) Transferencias al Extranjero	0	0	0	0	0	0
E. Bienes Muebles, Inmuebles e Intangibles (E=e1+e2+e3+e4+e5+e6+e7+e8+e9)	783,694	1,624,734	2,408,427	2,269,648	2,269,648	138,779
e1) Mobiliario y Equipo de Administración	227,535	469,657	697,192	677,047	677,047	20,144
e2) Mobiliario y Equipo Educativo y Recreativo	0	0	0	0	0	0
e3) Equipo e Instrumental Médico y de Laboratorio	0	0	0	0	0	0
e4) Vehículos y Equipo de Transporte	531,152	1,005,077	1,536,229	1,531,900	1,531,900	4,329
e5) Equipo de Defensa y Seguridad	0	0	0	0	0	0
e6) Maquinaria, Otros Equipos y Herramientas	25,007	150,000	175,007	60,701	60,701	114,306
e7) Activos Biológicos	0	0	0	0	0	0
e8) Bienes Inmuebles	0	0	0	0	0	0
e9) Activos Intangibles	0	0	0	0	0	0
F. Inversión Pública (F=f1+f2+f3)	25,800,000	18,700,087	44,500,087	27,718,031	27,718,031	16,782,056
f1) Obra Pública en Bienes de Dominio Público	10,800,000	10,032,621	20,832,621	16,332,621	16,332,621	4,500,000
f2) Obra Pública en Bienes Propios	15,000,000	8,667,467	23,667,467	11,385,411	11,385,411	12,282,056
f3) Proyectos Productivos y Acciones de Fomento	0	0	0	0	0	0
G. Inversiones Financieras y Otras Provisiones (G=g1+g2+g3+g4+g5+g6+g7)	0	0	0	0	0	0
g1) Inversiones Para el Fomento de Actividades Productivas	0	0	0	0	0	0
g2) Acciones y Participaciones de Capital	0	0	0	0	0	0
g3) Compra de Títulos y Valores	0	0	0	0	0	0
g4) Concesión de Préstamos	0	0	0	0	0	0
g5) Inversiones en Fideicomisos, Mandatos y Otros Análogos	0	0	0	0	0	0
Fideicomiso de Desastres Naturales (Informativo)	0	0	0	0	0	0
g6) Otras Inversiones Financieras	0	0	0	0	0	0
g7) Provisiones para Contingencias y Otras Erogaciones Especiales	0	0	0	0	0	0
H. Participaciones y Aportaciones (H=h1+h2+h3)	0	0	0	0	0	0
h1) Participaciones	0	0	0	0	0	0
h2) Aportaciones	0	0	0	0	0	0
h3) Convenios	0	0	0	0	0	0
I. Deuda Pública (I=i1+i2+i3+i4+i5+i6+i7)	0	0	0	0	0	0
i1) Amortización de la Deuda Pública	0	0	0	0	0	0
i2) Intereses de la Deuda Pública	0	0	0	0	0	0
i3) Comisiones de la Deuda Pública	0	0	0	0	0	0
i4) Gastos de la Deuda Pública	0	0	0	0	0	0
i5) Costo por Coberturas	0	0	0	0	0	0
i6) Apoyos Financieros	0	0	0	0	0	0
i7) Adeudos de Ejercicios Fiscales Anteriores (ADEFAS)	0	0	0	0	0	0

MUNICIPIO DE PARÁS NUEVO LEÓN
Estado Analítico del Ejercicio del Presupuesto de Egresos Detallado - LDF
Clasificación por Objeto del Gasto (Capítulo y Concepto)
Del 1 de Enero al 31 de Diciembre de 2023 (b)
(PESOS)

Concepto (c)	Egresos					Subejercicio (e)
	Aprobado (d)	Ampliaciones/ (Reducciones)	Modificado	Devengado	Pagado	
II. Gasto Etiquetado (IIA+IIB+IIC+IID+IIE+IIF+IIG+IIH)	0	0	0	0	0	0
A. Servicios Personales (A=a1+a2+a3+a4+a5+a6+a7)	0	0	0	0	0	0
a1) Remuneraciones al Personal de Carácter Permanente	0	0	0	0	0	0
a2) Remuneraciones al Personal de Carácter Transitorio	0	0	0	0	0	0
a3) Remuneraciones Adicionales y Especiales	0	0	0	0	0	0
a4) Seguridad Social	0	0	0	0	0	0
a5) Otras Prestaciones Sociales y Económicas	0	0	0	0	0	0
a6) Previsiones	0	0	0	0	0	0
a7) Pago de Estimulos a Servidores Públicos	0	0	0	0	0	0
B. Materiales y Suministros (B=b1+b2+b3+b4+b5+b6+b7+b8+b9)	0	0	0	0	0	0
b1) Materiales de Administración, Emisión de Documentos y Artículos Oficiales	0	0	0	0	0	0
b2) Alimentos y Utensilios	0	0	0	0	0	0
b3) Materias Primas y Materiales de Producción y Comercialización	0	0	0	0	0	0
b4) Materiales y Artículos de Construcción y de Reparación	0	0	0	0	0	0
b5) Productos Químicos, Farmacéuticos y de Laboratorio	0	0	0	0	0	0
b6) Combustibles, Lubricantes y Aditivos	0	0	0	0	0	0
b7) Vestuario, Blancos, Prendas de Protección y Artículos Deportivos	0	0	0	0	0	0
b8) Materiales y Suministros Para Seguridad	0	0	0	0	0	0
b9) Herramientas, Relaciones y Accesorios Mercen	0	0	0	0	0	0
C. Servicios Generales (C=c1+c2+c3+c4+c5+c6+c7+c8+c9)	0	0	0	0	0	0
c1) Servicios Básicos	0	0	0	0	0	0
c2) Servicios de Arrendamiento	0	0	0	0	0	0
c3) Servicios Profesionales, Científicos, Técnicos y Otros Servicios	0	0	0	0	0	0
c4) Servicios Financieros, Bancarios y Comerciales	0	0	0	0	0	0
c5) Servicios de Instalación, Reparación, Mantenimiento y Conservación	0	0	0	0	0	0
c6) Servicios de Comunicación Social y Publicidad	0	0	0	0	0	0
c7) Servicios de Traslado y Viáticos	0	0	0	0	0	0
c8) Servicios Oficiales	0	0	0	0	0	0
c9) Otros Servicios Generales	0	0	0	0	0	0
D. Transferencias, Asignaciones, Subsidios y Otras Ayudas (D=d1+d2+d3+d4+d5+d6+d7+d8+d9)	0	0	0	0	0	0
d1) Transferencias Internas y Asignaciones al Sector Público	0	0	0	0	0	0
d2) Transferencias al Resto del Sector Público	0	0	0	0	0	0
d3) Subsidios y Subvenciones	0	0	0	0	0	0
d4) Ayudas Sociales	0	0	0	0	0	0
d5) Pensiones y Jubilaciones	0	0	0	0	0	0
d6) Transferencias a Fideicomisos, Mandatos y Otros Análogos	0	0	0	0	0	0
d7) Transferencias a la Seguridad Social	0	0	0	0	0	0
d8) Donativos	0	0	0	0	0	0
d9) Transferencias al Extranjero	0	0	0	0	0	0
E. Bienes Muebles, Inmuebles e Intangibles (E=e1+e2+e3+e4+e5+e6+e7+e8+e9)	0	0	0	0	0	0
e1) Mobiliario y Equipo de Administración	0	0	0	0	0	0
e2) Mobiliario y Equipo Educativo y Recreativo	0	0	0	0	0	0
e3) Equipo e Instrumental Médico y de Laboratorio	0	0	0	0	0	0
e4) Vehículos y Equipo de Transporte	0	0	0	0	0	0
e5) Equipo de Defensa y Seguridad	0	0	0	0	0	0
e6) Maquinaria, Otros Equipos y Herramientas	0	0	0	0	0	0
e7) Activos Biológicos	0	0	0	0	0	0
e8) Bienes Inmuebles	0	0	0	0	0	0
e9) Activos Intangibles	0	0	0	0	0	0
F. Inversión Pública (F=f1+f2+f3)	0	0	0	0	0	0
f1) Obra Pública en Bienes de Dominio Público	0	0	0	0	0	0
f2) Obra Pública en Bienes Propios	0	0	0	0	0	0
f3) Proyectos Productivos y Acciones de Fomento	0	0	0	0	0	0
G. Inversiones Financieras y Otras Provisiones (G=g1+g2+g3+g4+g5+g6+g7)	0	0	0	0	0	0
g1) Inversiones Para el Fomento de Actividades Productivas	0	0	0	0	0	0
g2) Acciones y Participaciones de Capital	0	0	0	0	0	0
g3) Compra de Títulos y Valores	0	0	0	0	0	0
g4) Concesión de Préstamos	0	0	0	0	0	0
g5) Inversiones en Fideicomisos, Mandatos y Otros Análogos	0	0	0	0	0	0
Fideicomiso de Desastres Naturales (Informativo)	0	0	0	0	0	0
g6) Otras Inversiones Financieras	0	0	0	0	0	0
g7) Provisiones para Contingencias y Otras Erogaciones Especiales	0	0	0	0	0	0
H. Participaciones y Aportaciones (H=h1+h2+h3)	0	0	0	0	0	0
h1) Participaciones	0	0	0	0	0	0
h2) Aportaciones	0	0	0	0	0	0
h3) Convenios	0	0	0	0	0	0
I. Deuda Pública (I=i1+i2+i3+i4+i5+i6+i7)	0	0	0	0	0	0
i1) Amortización de la Deuda Pública	0	0	0	0	0	0
i2) Intereses de la Deuda Pública	0	0	0	0	0	0
i3) Comisiones de la Deuda Pública	0	0	0	0	0	0
i4) Gastos de la Deuda Pública	0	0	0	0	0	0
i5) Costo por Coberturas	0	0	0	0	0	0
i6) Apoyos Financieros	0	0	0	0	0	0
i7) Adeudos de Ejercicios Fiscales Anteriores (ADEFAS)	0	0	0	0	0	0
II. Total de Egresos (II = I + II)	80,008,599	26,891,594	106,900,153	76,002,884	76,002,884	30,897,270



PRESIDENCIA MUNICIPAL
Admón 2024-2027
Parás, N. L.

Amadulmenat
 LIC. ANA IZA OLIVEIRA TREVINO
 LA C. PRESIDENTE MUNICIPAL



SINDICO PRIMERO
DEL R. AYUNTAMIENTO
Admón. 2024-2027
Parás, N. L.

Rolando Htz
 LIC. ROLANDO HERNANDEZ FLORES
 EL C. SINDICO PRIMERO



TESORERIA MUNICIPAL
Admón 2024-2027
Parás, N. L.

[Handwritten signature]

MUNICIPIO DE PARÁS NUEVO LEÓN
Estado Analítico del Ejercicio del Presupuesto de Egresos Detallado - LDF
Clasificación Funcional (Finalidad y Función)
Del 1 de Enero al 31 de Diciembre de 2025
(PESOS)

Concepto (c)	Egresos					Subejercicio (e)
	Aprobado (d)	Ampliaciones/ (Reducciones)	Modificado	Devengado	Pagado	
I. Gasto No Etiquetado (I=A+B+C+D)	80,008,559	26,891,594	106,900,153	76,002,884	76,002,884	30,897,270
A. Gobierno (A=a1+a2+a3+a4+a5+a6+a7+a8)	80,008,559	26,891,594	106,900,153	76,002,884	76,002,884	30,897,270
a1) Legislación	80,008,559	26,891,594	106,900,153	76,002,884	76,002,884	30,897,270
a2) Justicia			0			0
a3) Coordinación de la Política de Gobierno			0			0
a4) Relaciones Exteriores			0			0
a5) Asuntos Financieros y Hacendarios			0			0
a6) Seguridad Nacional			0			0
a7) Asuntos de Orden Público y de Seguridad Interior			0			0
a8) Otros Servicios Generales			0			0
B. Desarrollo Social (B=b1+b2+b3+b4+b5+b6+b7)	0	0	0	0	0	0
b1) Protección Ambiental			0			0
b2) Vivienda y Servicios a la Comunidad			0			0
b3) Salud			0			0
b4) Recreación, Cultura y Otras Manifestaciones Sociales			0			0
b5) Educación			0			0
b6) Protección Social			0			0
b7) Otros Asuntos Sociales			0			0
C. Desarrollo Económico (C=c1+c2+c3+c4+c5+c6+c7+c8+c9)	0	0	0	0	0	0
c1) Asuntos Económicos, Comerciales y Laborales en General			0			0
c2) Agropecuaria, Silvicultura, Pesca y Caza			0			0
c3) Combustibles y Energía			0			0
c4) Minería, Manufacturas y Construcción			0			0
c5) Transporte			0			0
c6) Comunicaciones			0			0
c7) Turismo			0			0
c8) Ciencia, Tecnología e Innovación			0			0
c9) Otras Industrias y Otros Asuntos Económicos			0			0
D. Otras No Clasificadas en Funciones Anteriores (D=d1+d2+d3+d4)	0	0	0	0	0	0
d1) Transacciones de la Deuda Pública / Costo Financiero de la Deuda			0			0
d2) Transferencias, Participaciones y Aportaciones Entre Diferentes Niveles y Ordenes de Gobierno			0			0
d3) Saneamiento del Sistema Financiero			0			0
d4) Adeudos de Ejercicios Fiscales Anteriores			0			0
II. Gasto Etiquetado (II=A+B+C+D)	0	0	0	0	0	0
A. Gobierno (A=a1+a2+a3+a4+a5+a6+a7+a8)	0	0	0	0	0	0
a1) Legislación			0			0
a2) Justicia			0			0
a3) Coordinación de la Política de Gobierno			0			0
a4) Relaciones Exteriores			0			0
a5) Asuntos Financieros y Hacendarios			0			0
a6) Seguridad Nacional			0			0
a7) Asuntos de Orden Público y de Seguridad Interior			0			0
a8) Otros Servicios Generales			0			0



PRESIDENCIA MUNICIPAL
Admón 2024-2027
Parás, N. L.

Amadaluve



SINDICO PRIMERO DEL R. AYUNTAMIENTO
Admón. 2024-2027
Parás, N. L.

Adán Hdez



TESORERIA MUNICIPAL
Admón 2024-2027
Parás N. L.

[Handwritten mark]

MUNICIPIO DE PARÁS NUEVO LEÓN
Estado Analítico del Ejercicio del Presupuesto de Egresos Detallado - LDF
Clasificación Funcional (Finalidad y Función)
Del 1 de Enero al 31 de Diciembre de 2025
(PESOS)

Concepto (c)	Egresos					Subejercicio (e)
	Aprobado (d)	Ampliaciones/ (Reducciones)	Modificado	Devengado	Pagado	
B. Desarrollo Social (B=b1+b2+b3+b4+b5+b6+b7)	0	0	0	0	0	0
b1) Protección Ambiental			0			0
b2) Vivienda y Servicios a la Comunidad			0			0
b3) Salud			0			0
b4) Recreación, Cultura y Otras Manifestaciones Sociales			0			0
b5) Educación			0			0
b6) Protección Social			0			0
b7) Otros Asuntos Sociales			0			0
C. Desarrollo Económico (C=c1+c2+c3+c4+c5+c6+c7+c8+c9)	0	0	0	0	0	0
c1) Asuntos Económicos, Comerciales y Laborales en General			0			0
c2) Agropecuaria, Silvicultura, Pesca y Caza			0			0
c3) Combustibles y Energía			0			0
c4) Minería, Manufacturas y Construcción			0			0
c5) Transporte			0			0
c6) Comunicaciones			0			0
c7) Turismo			0			0
c8) Ciencia, Tecnología e Innovación			0			0
c9) Otras Industrias y Otros Asuntos Económicos			0			0
D. Otras No Clasificadas en Funciones Anteriores (D=d1+d2+d3+d4)	0	0	0	0	0	0
d1) Transacciones de la Deuda Pública / Costo Financiero de la Deuda			0			0
d2) Transferencias, Participaciones y Aportaciones Entre Diferentes Niveles y Ordenes de Gobierno			0			0
d3) Saneamiento del Sistema Financiero			0			0
d4) Adeudos de Ejercicios Fiscales Anteriores			0			0
III. Total de Egresos (III = I + II)	80,008,559	26,891,594	106,900,153	76,002,884	76,002,884	30,897,270

ana olivera
LIC. ANA IZA OLIVEIRA TREVIÑO
LA C. PRESIDENTE MUNICIPAL

Rolando H.
LIC. C. ROLANDO HERNANDEZ FLORES
EL C. SINDICO PRIMERO

Xochil
C.P. XOCHIL ERENDIDA SAÉNZ
LA C. TESORERO MUNICIPAL



Estado Analítico del Ejercicio del Presupuesto de Egresos Detallado - LDF
 Clasificación de Servicios Personales por Categoría

Del 1 Octubre al 31 de Diciembre de 2025

Concepto	Estatus	Aprobado	Ampliaciones / Reducciones	Modificado	Devengado	Pagado	Subejercicio
Clasificado (No etiquetado)		0.00	2,429,374.15	2,429,374.15	3,575,803.34	3,575,803.34	-1,146,429.19
Gasto No Etiquetado (I=A+B+C+D+E+F)		0.00	0.00	0.00	0.00	0.00	0.00
Personal Administrativo y de Servicio Público	R	0.00	0.00	0.00	0.00	0.00	0.00
Magisterio	R	0.00	0.00	0.00	0.00	0.00	0.00
Servicios de Salud (C=c1+c2)	A	0.00	0.00	0.00	0.00	0.00	0.00
c1) Personal Administrativo	R	0.00	0.00	0.00	0.00	0.00	0.00
c2) Personal Médico, Paramédico y afín	R	0.00	0.00	0.00	0.00	0.00	0.00
Seguridad Pública	R	0.00	0.00	0.00	0.00	0.00	0.00
Gastos asociados a la implementación de nuevas I...	A	0.00	0.00	0.00	0.00	0.00	0.00
e1) Nombre del Programa o Ley 1	I	0.00	0.00	0.00	0.00	0.00	0.00
e2) Nombre del Programa o Ley 2	I	0.00	0.00	0.00	0.00	0.00	0.00
Sentencias laborales definitivas	R	0.00	0.00	0.00	0.00	0.00	0.00
Clasificado (Etiquetado)		0.00	0.00	0.00	0.00	0.00	0.00
Gasto Etiquetado (I=A+B+C+D+E+F)		0.00	0.00	0.00	0.00	0.00	0.00

Amalcoluena
 LIC. ANA IZA OLIVEIRA TREVINO
 LA C. PRESIDENTE MUNICIPAL



PRESIDENCIA
 MUNICIPAL
 Admón 2024-2027
 Parás, N.L.

Rolando Flores

LIC. ROLANDO HERNANDEZ FLORES
 EL C. SINDICO PRIMERO



SINDICO PRIMERO
 DEL R. AYUNTAMIENTO
 Admón. 2024-2027
 Parás, N.L.



C.P. XOCHIL ERENDIDA SAENZ MOLINA
 LA C. TESORERO MUNICIPAL

TESORERIA
 MUNICIPAL
 Admón 2024-2027
 Parás, N.L.

**VII.-PROYECCIONES Y
RESULTADO DE INGRESOS Y
EGRESOS**

MUNICIPIO DE PARAS PARAS NUEVO LEON						
Proyecciones de Ingresos - LDF						
(PESOS)						
(CIFRAS NOMINALES)						
Concepto (b)	Año en Cuestión 2025 (de iniciativa de Ley) (c)	2026(d)	2027 (d)	2028 (d)	2029 (d)	2030 (d)
1. Ingresos de Libre Disposición (1=A+B+C+D+E+F+G+H+I+J+K+L)	0	0	0	0	0	0
A. Impuestos	0	0	0	0	0	0
B. Cuotas y Aportaciones de Seguridad Social	0	0	0	0	0	0
C. Contribuciones de Mejoras	0	0	0	0	0	0
D. Derechos	0	0	0	0	0	0
E. Productos	0	0	0	0	0	0
F. Aprovechamientos	0	0	0	0	0	0
G. Ingresos por Venta de Bienes y Prestación de Servicios	0	0	0	0	0	0
H. Participaciones	0	0	0	0	0	0
I. Incentivos Derivados de la Colaboración Fiscal	0	0	0	0	0	0
J. Transferencias y Asignaciones	0	0	0	0	0	0
K. Convenios	0	0	0	0	0	0
L. Otros Ingresos de Libre Disposición	0	0	0	0	0	0
2. Transferencias Federales Etiquetadas (2=A+B+C+D+E)	0	0	0	0	0	0
A. Aportaciones	0	0	0	0	0	0
B. Convenios	0	0	0	0	0	0
C. Fondos Distintos de Aportaciones	0	0	0	0	0	0
D. Transferencias, Asignaciones, Subsidios y Subvenciones, y Pensiones y Jubilaciones	0	0	0	0	0	0
E. Otras Transferencias Federales Etiquetadas	0	0	0	0	0	0
3. Ingresos Derivados de Financiamientos (3=A)	0	0	0	0	0	0
A. Ingresos Derivados de Financiamientos	0	0	0	0	0	0
4. Total de Ingresos Proyectados (4=1+2+3)	0	0	0	0	0	0
Datos Informativos						
1. Ingresos Derivados de Financiamientos con Fuente de Pago de Recursos de Libre Disposición	0	0	0	0	0	0
2. Ingresos derivados de Financiamientos con Fuente de Pago de Transferencias Federales Etiquetadas	0	0	0	0	0	0
3. Ingresos Derivados de Financiamiento (3 = 1 + 2)	0	0	0	0	0	0

Amado Oliveira
LIC. ANA IZA OLIVEIRA TREVIÑO
LA C. PRESIDENTE MUNICIPAL

Rolando Flores
LIC. C. ROLANDO HERNANDEZ FLORES
EL C. SINDICO PRIMERO

Am
C.P. XOCHIL ERENDIDA SAENZ MOLINA
LA C. TESORERO MUNICIPAL



MUNICIPIO DE PARÁS NUEVO LEÓN						
Proyecciones de Egresos - LDF						
(PESOS)						
(CIFRAS NOMINALES)						
Concepto (b)	Año en Cuestión					
	2025 (de proyecto de presupuesto) (c)	2026(d)	2027 (d)	2028 (d)	2029 (d)	2030 (d)
1. Gasto No Etiquetado (1=A+B+C+D+E+F+G+H+I)	0	0	0	0	0	0
A Servicios Personales	0	0	0	0	0	0
B Materiales y Suministros	0	0	0	0	0	0
C Servicios Generales	0	0	0	0	0	0
D Transferencias, Asignaciones, Subsidios y Otras Ayudas	0	0	0	0	0	0
E Bienes Muebles, Inmuebles e Intangibles	0	0	0	0	0	0
F Inversión Pública	0	0	0	0	0	0
G Inversiones Financieras y Otras Provisiones	0	0	0	0	0	0
H Participaciones y Aportaciones	0	0	0	0	0	0
I Deuda Pública	0	0	0	0	0	0
2. Gasto Etiquetado (2=A+B+C+D+E+F+G+H+I)	0	0	0	0	0	0
A Servicios Personales	0	0	0	0	0	0
B Materiales y Suministros	0	0	0	0	0	0
C Servicios Generales	0	0	0	0	0	0
D Transferencias, Asignaciones, Subsidios y Otras Ayudas	0	0	0	0	0	0
E Bienes Muebles, Inmuebles e Intangibles	0	0	0	0	0	0
F Inversión Pública	0	0	0	0	0	0
G Inversiones Financieras y Otras Provisiones	0	0	0	0	0	0
H Participaciones y Aportaciones	0	0	0	0	0	0
I Deuda Pública	0	0	0	0	0	0
3. Total de Egresos Projectados (3 = 1 + 2)	0	0	0	0	0	0

Amadaluze
 LIC ANA IZA OLIVEIRA TREVINO
 LA C. PRESIDENTE MUNICIPAL

Rolando H.F.
 LIC. C. ROLANDO HERNANDEZ FLORES
 EL C. SINDICO PRIMERO

[Signature]
 C.P. XOXIL ERENDIGA SAENZ MOLINA
 LA C. TESORERO MUNICIPAL


 PRESIDENCIA
 MUNICIPAL
 Admón 2024-2027
 Parás. N L


 SINDICO PRIMERO
 DEL R. AYUNTAMIENTO
 Admón. 2024-2027
 Parás. N L


 TESORERIA
 MUNICIPAL
 Admón 2024-2027
 Parás N L

MUNICIPIO DE PARÁS NUEVO LEÓN						
Resultados de Ingresos - LDF						
(PESOS)						
Concepto (b)	2020 (c)	2021 (c)	2022 (c)	2023 (c)	2024 (c)	2025 (d)
1. Ingresos de Libre Disposición (1=A+B+C+D+E+F+G+H+I+J+K+L)	0	0	0	0	0	0
A. Impuestos						
B. Cuotas y Aportaciones de Seguridad Social						
C. Contribuciones de Mejoras						
D. Derechos						
E. Productos						
F. Aprovechamientos						
G. Ingresos por Venta de Bienes y Prestación de Servicios						
H. Participaciones						
I. Incentivos Derivados de la Colaboración Fiscal						
J. Transferencias y Asignaciones						
K. Convenios						
L. Otros Ingresos de Libre Disposición						
2. Transferencias Federales Etiquetadas (2=A+B+C+D+E)	0	0	0	0	0	0
A. Aportaciones						
B. Convenios						
C. Fondos Distintos de Aportaciones						
D. Transferencias, Asignaciones, Subsidios y Subvenciones, y Pensiones y Jubilaciones						
E. Otras Transferencias Federales Etiquetadas						
3. Ingresos Derivados de Financiamientos (3=A)	0	0	0	0	0	0
A. Ingresos Derivados de Financiamientos	0	0	0	0	0	0
4. Total de Resultados de Ingresos (4=1+2+3)	0	0	0	0	0	0
Datos Informativos						
1. Ingresos Derivados de Financiamientos con Fuente de Pago de Recursos de Libre Disposición						
2. Ingresos derivados de Financiamientos con Fuente de Pago de Transferencias Federales Etiquetadas						
3. Ingresos Derivados de Financiamiento (3 = 1 + 2)						
	0	0	0	0	0	0

Amadaluza

LIC. ANA LZA OLIVEIRA TREVINO
LA C. PRESIDENTE MUNICIPAL

Rolando

LIC. C. ROLANDO HERNANDEZ FLORES
EL C. SINDICO PRIMERO

ACHIL

C. P. ACHIL ERENDEGA SAENZ MOLINA
LA C. TESORERO MUNICIPAL



PRESIDENCIA
MUNICIPAL
Admón 2024-2027
Parás, N. L.



SINDICO PRIMERO
DEL R. AYUNTAMIENTO
Admón 2024-2027
Parás, N. L.



TESORERIA
MUNICIPAL
Admón 2024-2027
Parás, N. L.

MUNICIPIO DE PARÁS NUEVO LEÓN						
Resultados de Egresos - LDF						
(PESOS)						
Concepto (b)	2020 (c)	2021 (c)	2022 (c)	2023 (c)	2024 (c)	2025 (d)
1. Gasto No Etiquetado (1=A+B+C+D+E+F+G+H+I)	0	0	0	0	0	0
A. Servicios Personales	0	0	0	0	0	0
B. Materiales y Suministros	0	0	0	0	0	0
C. Servicios Generales	0	0	0	0	0	0
D. Transferencias, Asignaciones, Subsidios y Otras Ayudas	0	0	0	0	0	0
E. Bienes Muebles, Inmuebles e Intangibles	0	0	0	0	0	0
F. Inversión Pública	0	0	0	0	0	0
G. Inversiones Financieras y Otras Provisiones	0	0	0	0	0	0
H. Participaciones y Aportaciones	0	0	0	0	0	0
I. Deuda Pública	0	0	0	0	0	0
2. Gasto Etiquetado (2=A+B+C+D+E+F+G+H+I)	0	0	0	0	0	0
A. Servicios Personales	0	0	0	0	0	0
B. Materiales y Suministros	0	0	0	0	0	0
C. Servicios Generales	0	0	0	0	0	0
D. Transferencias, Asignaciones, Subsidios y Otras Ayudas	0	0	0	0	0	0
E. Bienes Muebles, Inmuebles e Intangibles	0	0	0	0	0	0
F. Inversión Pública	0	0	0	0	0	0
G. Inversiones Financieras y Otras Provisiones	0	0	0	0	0	0
H. Participaciones y Aportaciones	0	0	0	0	0	0
I. Deuda Pública	0	0	0	0	0	0
3. Total del Resultado de Egresos (3=1+2)	0	0	0	0	0	0

Ana Iza Oliveira Treviño

LIC. ANA IZA OLIVEIRA TREVIÑO
LA C. PRESIDENTA MUNICIPAL

Rolando Hernandez

LIC. C. ROLANDO HERNANDEZ
EL C. SINDICO PRIMERO

Xochil Erendida Saenz Molina

C.P. XOCHIL ERENDIDA SAENZ MOLINA
LA C. TESORERA MUNICIPAL



PRESIDENCIA
MUNICIPAL
Admón 2024-2027
Parás, N. L.



SINDICO PRIMERO
DEL R. AYUNTAMIENTO
Admón. 2024-2027
Parás, N. L.



TESORERIA
MUNICIPAL
Admón 2024-2027
Parás N. L.

347d

VIII.-INFORME SOBRE ESTUDIOS ACTUARIALES

MUNICIPIO DE PARÁS NUEVO LEÓN Informe sobre Estudios Actuariales - LDF					
	Pensiones y jubilaciones	Salud	Riesgos de trabajo	Invalidez y vida	Otras prestaciones sociales
Tipo de Sistema Prestación laboral o Fondo general para trabajadores del estado o municipio Beneficio definido, Contribución definida o Mixto Población afiliada Activos Edad máxima Edad mínima Edad promedio Pensionados y Jubilados Edad máxima Edad mínima Edad promedio Beneficiarios Promedio de años de servicio (trabajadores activos) Aportación individual al plan de pensión como % del salario Aportación del ente público al plan de pensión como % del salario Crecimiento esperado de los pensionados y jubilados (como %) Crecimiento esperado de los activos (como %) Edad de Jubilación o Pensión Esperanza de vida Ingresos del Fondo Ingresos Anuales al Fondo de Pensiones Nomina anual Activos Pensionados y Jubilados Beneficiarios de Pensionados y Jubilados Monto mensual por pensión Máximo Mínimo Promedio Monto de la reserva Valor presente de las obligaciones Pensiones y Jubilaciones en curso de pago Generación actual Generaciones futuras Valor presente de las contribuciones asociadas a los sueldos futuros de cotización X% Generación actual Generaciones futuras Valor presente de aportaciones futuras Generación actual Generaciones futuras Otros Ingresos Deficit/superavit actuarial Generación actual Generaciones futuras Periodo de suficiencia Año de descapitalización Tasa de rendimiento Estudio actuarial Año de elaboración del estudio actuarial Empresa que elaboró el estudio actuarial					

Ana Iza Oliveira Treviño

LIC. ANA IZA OLIVEIRA TREVINO
LA C. PRESIDENTE MUNICIPAL



PRESIDENCIA
MUNICIPAL
Admón 2024-2027
Parás, N. L.

Rolando Hernandez Flores

LIC. C. ROLANDO HERNANDEZ FLORES
EL C. SINDICO PRIMERO



SINDICO PRIMERO
DEL R. AYUNTAMIENTO
Admón. 2024-2027
Parás, N. L.

Xochil Erendida Saenz Molina

C.P. XOCHIL ERENDIDA SAENZ MOLINA
LA C. TESORERO MUNICIPAL



TESORERIA
MUNICIPAL
Admón 2024-2027
Parás N. L.

**IX.- GUÍA DE CUMPLIMIENTO DE
LA LEY DE DISCIPLINA
FINANCIERA**

MUNICIPIO DE PARAS NUEVO LEÓN
Guía de Cumplimiento de la Ley de Disciplina Financiera de las Entidades Federativas y Municipios
Del 1 de Enero al 31 de Diciembre de 2025 (h)

Indicadores de Observación (a)	Implementación		Resultado		Fomento (h)	Correctivo (i)
	SI	NO	Monto o valor (f)	Unidad (personas/año) (g)		
	Mecanismo de Verificación (b)	Fecha estimada de cumplimiento (c)				
INDICADORES PRESUPUESTARIOS						
A. INDICADORES CUANTITATIVOS						
1 Balance Presupuestario Sostenible (j)						
a. Propuesto	Iniciativa de Ley de Ingresos y Proyecto de Presupuesto de Egresos				pesos	Art. 5 y 19 de la LDF
b. Estimado/Aprobado	Ley de Ingresos y Presupuesto de Egresos				pesos	Art. 5 y 19 de la LDF
c. Devengado	Cuenta Pública - Formato 4 LDF				pesos	Art. 5 y 19 de la LDF
2 Balance Presupuestario de Recursos Disponibles Sostenible (k)						
a. Propuesto	Iniciativa de Ley de Ingresos y Proyecto de Presupuesto de Egresos				pesos	Art. 5 y 19 de la LDF
b. Estimado/Aprobado	Ley de Ingresos y Presupuesto de Egresos				pesos	Art. 5 y 19 de la LDF
c. Devengado	Cuenta Pública - Formato 4 LDF				pesos	Art. 5 y 19 de la LDF
3 Financiamiento Neto dentro del Techo de Financiamiento Neto (l)						
a. Propuesto	Iniciativa de Ley de Ingresos				pesos	Art. 5, 19 y 46 de la LDF
b. Estimado	Ley de Ingresos				pesos	Art. 5, 19 y 46 de la LDF
c. Devengado	Cuenta Pública - Formato 4 LDF				pesos	Art. 5, 19 y 46 de la LDF
4 Recursos destinados a la atención de desastres naturales						
a. Asignación al rubro para desastres naturales (m)						
a.1 Aprobado	Reporte Trim. Formato 6 (i)				pesos	Art. 9 de la LDF
a.2 Pagado	Cuenta Pública - Formato 6 (i)				pesos	Art. 9 de la LDF
b. Aporte promedio realizado por la Entidad Federativa durante los 5 ejercicios previos, para infraestructura dañada por desastres naturales (n)	Autorizaciones de recursos aprobadas por el FONDEC				pesos	Art. 9 de la LDF
c. Saldo de rubros para desastres naturales (o)	Cuenta Pública - Auxiliar de Cuentas				pesos	Art. 9 de la LDF
d. Costo promedio de los últimos 5 ejercicios de la reconstrucción de infraestructura dañada por desastres naturales (p)	Autorizaciones de recursos aprobadas por el FONDEC				pesos	Art. 9 de la LDF
5 Techo para servicios personales (q)						
a. Asignación en el Presupuesto de Egresos	Reporte Trim. Formato 6 (i)				pesos	Art. 10 y 21 de la LDF
b. Devengado	Reporte Trim. Formato 6 (i)				pesos	Art. 13, 14, 15 y 21 de la LDF
6 Provisiones de gasto para compromisos de pago derivados de APFs (r)						
a. Asignación en el Presupuesto de Egresos	Presupuesto de Egresos				pesos	Art. 11 y 21 de la LDF
7 Techo de ADEFAS para el ejercicio fiscal (s)						
a. Propuesto	Proyecto de Presupuesto de Egresos				pesos	Art. 12 y 20 de la LDF
b. Aprobado	Reporte Trim. Formato 6 (i)				pesos	Art. 12 y 20 de la LDF
c. Devengado	Cuenta Pública - Formato 6 (i)				pesos	Art. 12 y 20 de la LDF
B. INDICADORES CUALITATIVOS						
1 Iniciativa de Ley de Ingresos y Proyecto de Presupuesto de Egresos						
a. Objetivos anuales, estrategias y metas para el ejercicio fiscal (t)	Iniciativa de Ley de Ingresos y Proyecto de Presupuesto de Egresos					Art. 5 y 18 de la LDF
b. Proyecciones de ejercicios posteriores (u)	Iniciativa de Ley de Ingresos y Proyecto de Presupuesto de Egresos - Formatos 7 (ii) y (i)					Art. 5 y 18 de la LDF
c. Descripción de riesgos relevantes y propuestas de acción para enfrentarlos (v)	Iniciativa de Ley de Ingresos y Proyecto de Presupuesto de Egresos					Art. 5 y 18 de la LDF
d. Resultados de ejercicios fiscales anteriores y el ejercicio fiscal en cuestión (w)	Iniciativa de Ley de Ingresos y Proyecto de Presupuesto de Egresos - Formatos 7 (ii) y (i)					Art. 5 y 18 de la LDF
e. Estado actual de las pensiones de sus trabajadores (x)	Proyecto de Presupuesto de Egresos - Formato 8					Art. 5 y 18 de la LDF
2 Balance Presupuestario de Recursos Disponibles, en caso de ser negativo						
a. Razones excepcionales que justifiquen el Balance Presupuestario de Recursos Disponibles negativo (y)	Iniciativa de Ley de Ingresos o Proyecto de Presupuesto de Egresos					Art. 5 y 19 de la LDF
b. Fuente de recursos para cubrir el Balance Presupuestario de Recursos Disponibles negativo (z)	Iniciativa de Ley de Ingresos o Proyecto de Presupuesto de Egresos					Art. 5 y 19 de la LDF
c. Número de ejercicios fiscales y acciones necesarias para cubrir el Balance Presupuestario de Recursos Disponibles negativo (aa)	Iniciativa de Ley de Ingresos o Proyecto de Presupuesto de Egresos					Art. 5 y 19 de la LDF
d. Informes / Investigaciones sobre el avor de las acciones para recuperar el Balance Presupuestario de Recursos Disponibles (ab)	Reporte Trim. y Cuenta Pública					Art. 5 y 19 de la LDF
3 el Personal						
a. Remuneraciones de los servidores públicos (ac)	Proyecto de Presupuesto					Art. 10 y 21 de la LDF
b. Provisiones salariales y económicas para cubrir incrementos permanentes, temporales y otros (ad)	Proyecto de Presupuesto					Art. 10 y 21 de la LDF

MUNICIPIO DE PARÁS NUEVO LEÓN
 Guía de Cumplimiento de la Ley de Disciplina Financiera de las Entidades Federativas y Municipios
 Del 1 de Enero al 31 de Diciembre de 2023 (a)

Indicadores de Observación (a)	Implementación		Resultado		Fundamento (b)	Comentarios (c)
	SI	NO	Monto o valor (c)	Unidad (pesos/porcentaje) (c)		
	Monetario de Verificación (d)	Fecha estimada de cumplimiento (e)				
INDICADORES PRESUPUESTARIOS						
INDICADORES DEL EJERCICIO PRESUPUESTARIO						
A. INDICADORES CUANTITATIVOS						
1 Ingresos Excedentes derivados de ingresos de Libre Disponición						
a	Monto de Ingresos Excedentes derivados de E.O. (a)	Cuenta Pública / Formas 5			pesos	Art. 14 y 21 de la LDF
b	Monto de Ingresos Excedentes derivados de E.O. destinados al fin del A.14, fracción I de la LDF (b)	Cuenta Pública			pesos	Art. 14 y 21 de la LDF
c	Monto de Ingresos Excedentes derivados de E.O. destinados al fin del A.14, fracción II, al de la LDF (c)	Cuenta Pública			pesos	Art. 14 y 21 de la LDF
d	Monto de Ingresos Excedentes derivados de E.O. destinados al fin del A.14, fracción II, al de la LDF (d)	Cuenta Pública			pesos	Art. 14 y 21 de la LDF
e	Monto de Ingresos Excedentes derivados de E.O. destinados al fin del artículo noveno transitorio de la LDF (e)				pesos	Art. Noveno Transitorio de la LDF
f	Monto de Ingresos Excedentes derivados de E.O. destinados al fin señalado por el Artículo 14, párrafo segundo y en el artículo 27 y Noveno Transitorio de la LDF (f)				pesos	Art. 14 y 21 de la LDF
g	Monto de Ingresos Excedentes derivados de E.O. en un nivel de endeudamiento sostenible de acuerdo al Sistema de Alertas hasta por el 5% de los recursos para cubrir el Gasto Corriente (g)				pesos	Art. 14 y 21 de la LDF
B. INDICADORES CUALITATIVOS						
1	Análisis Costo-Beneficio para programas o proyectos de inversión mayores a 10 millones de UDS (a)	Página de internet de la Secretaría de Finanzas o Tesorería Municipal				Art. 13 fracs. II y 21 de la LDF
2	Análisis de conveniencia y análisis de transferencia de riesgos de los proyectos APPs (b)	Página de internet de la Secretaría de Finanzas o Tesorería Municipal				Art. 13 fracs. II y 21 de la LDF
3	Identificación de población objetivo, destino y temporalidad de subsidios (c)	Página de internet de la Secretaría de Finanzas o Tesorería Municipal				Art. 13 fracs. VII y 21 de la LDF
INDICADORES DE DEUDA PÚBLICA						
A. INDICADORES CUANTITATIVOS						
1 Obligaciones a Corto Plazo						
a	Límite de Obligaciones a Corto Plazo (a)				pesos	Art. 30 fracs. 1 de la LDF
b	Obligaciones a Corto Plazo (b)				pesos	Art. 30 fracs. 1 de la LDF

Amado Oliveira
 LIC. ANA IZA OLIVEIRA TREVIÑO
 LA C. PRESIDENTE MUNICIPAL

Rolando Flores
 LIC. C. ROLANDO HERNANDEZ FLORES
 EL C. SINDICO PRIMERO

Xochil Arendida Saénz Molina
 C.P. XOCHIL ARENDIDA SAÉNZ MOLINA
 LA C. TESORERO MUNICIPAL



**X.-FONDOS DE APORTACIONES
FEDERALES**



Ucr SUPERVISOR
Rep rptAuxiliarCuentas

MUNICIPIO DE PARAS NUEVO LEON

Auxiliares de Cuentas del 01/ene./2025 al 31/dic./2025

Con saldo y/o movimientos. (De la cuenta: 1112-02-025 a la 1112-02-025)

Cuentas de Registro

Fecha y 28/ene./2026

hora de Impresión 09:57 a. m.

Cuenta		Nombre de la Cuenta		Movimientos del Periodo		Saldo Inicial	Cargos	Abonos	Saldos
Poliza	Fecha	Beneficiario	No. Factura	Cheque / Folio	Concepto				
1112-02-025					INFRAESTRUCTURA 2025	\$0.00	\$3,105,017.66	\$3,101,273.93	\$3,743.73
I00041	30/03/2025				S/C (REGISTRO DE POLIZA DE INGRESOS 30-03-25 PARTICIPACIONES)		\$957,213.15	\$0.00	\$957,213.15
D00099	31/03/2025				S/C (INTERESES BANCARIOS DE INFRAESTRUCTURA 2025 DE MARZO 2025)		\$128.95	\$0.00	\$957,342.10
I00045	30/04/2025				S/C (REGISTRO DE POLIZA DE INGRESOS 30-04-25 PARTICIPACIONES ABRIL 2025)		\$306,294.41	\$0.00	\$1,263,636.51
D00132	30/04/2025				S/C (INTERESES BANCARIOS DE FONDO III 2025 DE ABRIL 2025)		\$225.76	\$0.00	\$1,263,862.27
I00053	31/05/2025				S/C (REGISTRO DE POLIZA DE INGRESOS 31-05-25 PARTICIPACIONES MAYO 2025)		\$306,294.41	\$0.00	\$1,570,156.68
D00181	31/05/2025				S/C (INTERESES BANCARIOS DE FONDO III 2025 DE MAYO 2025)		\$309.50	\$0.00	\$1,570,466.18
D00230	30/06/2025				S/C (INTERESES BANCARIOS DE FONDO III 2025 DE JUNIO 2025)		\$368.82	\$0.00	\$1,570,835.00
I00059	30/06/2025				S/C (REGISTRO DE POLIZA DE INGRESOS 30-06-25 PARTICIPACIONES)		\$306,294.41	\$0.00	\$1,877,129.41
D00270	31/07/2025				S/C (INTERESES BANCARIOS DE FONDO III 2025 DE JULIO 2025)		\$454.98	\$0.00	\$1,877,584.39
I00069	31/07/2025				S/C (REGISTRO DE POLIZA DE INGRESOS 31-07-25 PARTICIPACIONES)		\$306,294.41	\$0.00	\$2,183,878.80
I00078	31/08/2025				S/C (REGISTRO DE POLIZA DE INGRESOS 31-08-25 PARTICIPACIONES)		\$306,294.41	\$0.00	\$2,490,173.21
D00314	31/08/2025				S/C (INTERESES BANCARIOS DE FONDO III 2025 DE AGOSTO 2025)		\$533.70	\$0.00	\$2,490,706.91
C00884	25/09/2025	CONSTRUCCIONES Y SI		01	S/C (PAGO DE FACTURA NO. DEL ANTICIPO DE LA OBRA "CONSTRUCIONES Y SI")		\$0.00	\$512,572.02	\$1,978,134.89
D00357	30/09/2025				S/C (INTERESES BANCARIOS DE FONDO III 2025 DE SEPTIEMBRE 2025)		\$559.63	\$0.00	\$1,978,694.52
I00085	30/09/2025				S/C (REGISTRO DE POLIZA DE INGRESOS 30-09-25 PARTICIPACIONES SEPT 2025)		\$306,294.41	\$0.00	\$2,284,988.93
C00902	06/10/2025	CONSTRUCCIONES Y SI		2	S/C (PAGO DE FACTURA NO. DE LA PRIMERA ESTIMACION DE LA C		\$0.00	\$504,049.08	\$1,780,939.85
I00095	30/10/2025				S/C (REGISTRO DE POLIZA DE INGRESOS 30-10-25 PARTICIPACIONES)		\$306,294.41	\$0.00	\$2,087,234.26
D00408	31/10/2025				S/C (INTERESES BANCARIOS DE FONDO III 2025 DE OCTUBRE 2025)		\$451.39	\$0.00	\$2,087,685.65
C01071	24/11/2025	CONSTRUCCIONES Y SI		03	S/C (PAGO DE FACTURA NO. ANTICIPO DE CONSTRUCCION DE 5 AMP		\$0.00	\$256,126.68	\$1,831,558.97
D00444	30/11/2025				S/C (INTERESES BANCARIOS DE FONDO III 2025 DE NOVIEMBRE 2025)		\$473.18	\$0.00	\$1,832,032.15
C01140	04/12/2025	CONSTRUCCIONES Y SI		04	S/C (PAGO DE FACTURA NO. SEGUNDA ESTIMACION Y FINIQUITO		\$0.00	\$691,952.38	\$1,140,079.77
C01183	17/12/2025	CONSTRUCCIONES Y SI		05	S/C (PAGO DE FACTURA NO. EN EL PAGO TOTAL DE LA OBRA D		\$0.00	\$538,944.83	\$601,134.94
C01187	30/12/2025	CONSTRUCCIONES Y SI		06	S/C (PAGO DE FAC NO. DE OBRA FINIQUITO DE CONSTRUCCION DE 5 AMP		\$0.00	\$597,628.94	\$3,506.00
D00490	31/12/2025				S/C (INTERESES BANCARIOS DE FONDO III 2025 DE DICIEMBRE 2025)		\$237.73	\$0.00	\$3,743.73
Total :						0.00	3,105,017.66	3,101,273.93	3,743.73



MUNICIPIO DE PARÁS N.L.
FONDO DE APORTACIONES PARA EL FORTALECIMIENTO DE LOS MUNICIPIOS Y DE LAS DEMARCACIONES
TERRITORIALES DEL DISTRITO FEDERAL
INFORME DE PROYECTOS Y ACCIONES REALIZADAS
DEL 01 DE OCTUBRE AL 31 DE DICIEMBRE DE 2025
ESTADO DE NUEVO LEÓN
CUARTO TRIMESTRE DEL 2025

VALORES EN PESOS

FECHA DE ELABORACIÓN: 28 DE ENERO DE 2026

NOMBRE DEL PROYECTO	MONTO DE RECURSOS			UNIDAD DE MEDIDA	AVANCE %	METAS		INFORMACIÓN COMPLEMENTARIA Y VARIACIONES
	ASIGNADOS	EJERCIDOS	POR EJERCER			PROGRAMADAS EN EL AÑO	ALCANZADAS EN EL AÑO	
ENERGIA	729,528.80	\$ 729,528.80	\$ -	PESOS	100.00%	\$ 729,528.80	\$ 729,528.80	100.00%
COMISIONES BANCARIAS	420.00	\$ 420.00	\$ -	PESOS	100.00%	420.00	\$ 420.00	100.00%
VEHICULO	182,487.20	\$ 182,487.20	\$ -	PESOS	100.00%	182,487.20	\$ 182,487.20	100.00%
SUMA	\$ 912,436.00	\$ 912,436.00	\$ -			\$ 912,436.00	\$ 912,436.00	
SUBTOTAL	\$ 912,436.00	\$ 912,436.00	\$ -			\$ 912,436.00	\$ 912,436.00	
SUMA TOTAL	\$ 912,436.00	\$ 912,436.00	\$ -			\$ 912,436.00	\$ 912,436.00	

Amadamevina
 LIC. ANA IZA OLIVEIRA TREVINO
 LA C. PRESIDENTE MUNICIPAL

Rolando Flores
 C. ROLANDO HERNANDEZ FLORES
 EL C. SINDICO PRIMERO

La C. Tesorero
 C. P. XOCHIL E. SAENZ MOLINA
 LA C. TESORERO MUNICIPAL



PRESIDENCIA MUNICIPAL
 Admón 2024-2027
 Parás, N.L.



SINDICO PRIMERO DEL R. AYUNTAMIENTO
 Admón. 2024-2027
 Parás N.L.



TESORERIA MUNICIPAL
 Admón 2024-2027
 Parás N.L.



Ur SUPERVISOR
Rep rptAuxiliarCuentas

MUNICIPIO DE PARAS NUEVO LEON

Auxiliares de Cuentas del 01/ene./2025 al 31/dic./2025
Con saldo y/o movimientos. (De la cuenta: 1112-03-025 a la 1112-03-025)
Cuentas de Registro

Fecha y hora de Impresión: 28/ene./2026
10:14 a. m.

Cuenta	Fecha	Nombre de la Cuenta	Beneficiario	No. Factura	Cheque / Folio	Concepto	Movimientos del Periodo		
							Saldo Inicial	Cargos	Abonos
D00456	03/12/2025					S/C (CONSUMO DE ENERGIA ELECTRICA DE NOVIEMBRE 2025)	\$0.00	\$359.00	\$71,547.07
D00456	03/12/2025					S/C (CONSUMO DE ENERGIA ELECTRICA DE NOVIEMBRE 2025)	\$0.00	\$2,026.00	\$69,521.07
D00456	03/12/2025					S/C (CONSUMO DE ENERGIA ELECTRICA DE NOVIEMBRE 2025)	\$0.00	\$853.00	\$68,668.07
D00456	03/12/2025					S/C (CONSUMO DE ENERGIA ELECTRICA DE NOVIEMBRE 2025)	\$0.00	\$221.00	\$68,447.07
D00456	03/12/2025					S/C (CONSUMO DE ENERGIA ELECTRICA DE NOVIEMBRE 2025)	\$0.00	\$10,873.00	\$57,574.07
D00457	03/12/2025					S/C (CONSUMO DE ENERGIA ELECTRICA DE NOVIEMBRE 2025)	\$0.00	\$19,716.00	\$37,858.07
D00457	03/12/2025					S/C (CONSUMO DE ENERGIA ELECTRICA DE NOVIEMBRE 2025)	\$0.00	\$1,259.00	\$36,599.07
D00458	03/12/2025					S/C (CONSUMO DE ENERGIA ELECTRICA DE NOVIEMBRE 2025)	\$0.00	\$2,370.00	\$34,229.07
D00458	03/12/2025					S/C (CONSUMO DE ENERGIA ELECTRICA DE NOVIEMBRE 2025)	\$0.00	\$645.00	\$33,584.07
D00458	03/12/2025					S/C (CONSUMO DE ENERGIA ELECTRICA DE NOVIEMBRE 2025)	\$0.00	\$2,323.00	\$31,261.07
D00459	03/12/2025					S/C (CONSUMO DE ENERGIA ELECTRICA DE NOVIEMBRE 2025)	\$0.00	\$443.00	\$30,818.07
D00483	17/12/2025					S/C (CONSUMO DE ENERGIA ELECTRICA DEL CHAPOTEADERO, PARQUECIT)	\$0.00	\$2,927.00	\$27,891.07
D00483	17/12/2025					S/C (CONSUMO DE ENERGIA ELECTRICA DEL CHAPOTEADERO, PARQUECIT)	\$0.00	\$390.00	\$27,501.07
D00483	17/12/2025					S/C (CONSUMO DE ENERGIA ELECTRICA DEL CHAPOTEADERO, PARQUECIT)	\$0.00	\$870.00	\$26,631.07
D00483	17/12/2025					S/C (CONSUMO DE ENERGIA ELECTRICA DEL CHAPOTEADERO, PARQUECIT)	\$0.00	\$2,592.00	\$24,039.07
D00483	17/12/2025					S/C (CONSUMO DE ENERGIA ELECTRICA DEL CHAPOTEADERO, PARQUECIT)	\$0.00	\$651.00	\$23,388.07
D00492	31/12/2025					S/C (INTERESES BANCARIOS DE FONDO IV 2025 DE DICIEMBRE 2025)	\$15.87	\$0.00	\$23,403.94
100108	31/12/2025					S/C (REGISTRO DE POLIZA DE INGRESOS 31-12-25 PARTICIPACIONES)	\$76,036.34	\$0.00	\$99,440.28

Total : 0.00 912,594.48 813,154.20 99,440.28