



PARÁS N.L.

ADMINISTRACIÓN 2024-2027

SIGAMOS TRABAJANDO CON FUERZA Y CORAZÓN

**3ER. INFORME TRIMESTRAL DE
INFORMACION FINANCIERA
DE JULIO A SEPTIEMBRE 2025**



ÍNDICE

I.- INFORMACION CONTABLE

- 1.-Estado de actividades
- 2.- A. Estado Situación Financiera
- 2.-Estado de situación financiera
- 3.-Estado de cambios en la situación financiera
- 4.-Estado analítico del activo
- 5.-Estado analítico de la deuda y otros pasivos
- 6.- Estado de variación en la hacienda pública
- 7.-Estado de flujos de efectivo
- 8.-Informe sobre pasivos contingentes
- 9.-Conciliación Presupuestal Ingresos
- 10.-Conciliación Presupuestal Egresos

II.-REGLAS DE VALIDACION

- 11.-Reglas de validación financiera

III.-INFORMACION PRESUPUESTARIA

- 12.-Conciliación Presupuestal Egresos
- 13.-Clasificación Administrativa
 13. 2a.-Egresos por clasificación administrativa Gobierno
 - 13 2b.-Egresos por clasificación administrativa Paraestatal
- 14.-Egresos por clasificación por objeto del Gasto (capítulo y Concepto)
- 15.-Egresos por clasificación económica (por tipo de Gasto)
- 16.- Egresos por Clasificación funcional (Finalidad y Función)
- 17.-Endeudamiento neto
- 18.-Intereses de la deuda
- 19.-Indicadores de postura fiscal
- 20.-Flujo De Fondos

IV.-INFORMACION PROGRAMATICA

- 21.-Gasto por categoría programática

V.-LEY DE DIISCIPLINA FINANCIERA

- 22.- Estado De Situación Financiera Detallado LDF
- 23.-Informe Analítico de la Deuda Pública y Otros Pasivos – LDF
- 24.-Informe Analítico de Obligaciones Diferentes de Financiamientos – LDF
- 25.-Balance Presupuestario – LDF
- 26- Estado Analítico de Ingresos Detallado LDF

VI.-ESTADO ANALITICO DEL EJERCICIO DEL PRESUPUESTO DE EGRESOS DETALLADO

- 27.- 6a-Clasificación por Objeto del Gasto (Capítulo y Concepto)
- 28.-6b.- Clasificación Administrativa por Dependencia
- 29.-6c.-Clasificación Funcional (Finalidad y Función)
- 30- 6d.-Clasificación de Servicios Personales por Categoría

VII. -PROYECCIONES Y RESULTADO DE INGRESOS Y EGRESOS

- 31. 7a Proyecciones de Ley Ingresos LDF
- 32.-7b Proyecciones de Egresos – LDF
- 33.- 7c Resultados de Ingresos – LDF
- 34.-7d Resultados de Egresos – LDF

VIII.-INFORME SORE ESTUDIOS ACTUARIALES

- 35.-Informe sobre Estudios Actuariales – LDF

IX.-GUIA DE CUMPLIMIENTO GUÍA DE CUMPLIMIENTO DE LA LEY DE DISCIPLINA FINANCIERA

- 36.-Guía de Cumplimiento de la Ley de Disciplina Financiera de las Entidades federativas y de los Municipios.

X.-FONDOS DE APORTACIONES FEDERALES

- 37.-Formatos de Fortalecimiento
- 38.-Formato de Infraestructura



PRESIDENCIA MUNICIPAL
PARÁS, N.L.



PARÁS N.L.

ADMINISTRACIÓN 2024-2027

FORMAS TRABAJO CON ACCESIBILIDAD

PARÁS, N. L. A 27 DE OCTUBRE DEL 2025
OFICIO No. 235 / PMPNL/2025

A QUIEN CORRESPONDA
RESPONSABLE DE PERIÓDICO OFICIAL DEL ESTADO

PRESENTE.-



11:18

Por medio del presente, reciba un cordial saludo, así mismo le solicito la publicación en el Periódico Oficial del Estado; el **Estado de Situación Financiera de Parás, N.L.** correspondiente al **3er. Trimestre del 2025**; esto para dar cumplimiento a lo establecido en la Ley de Gobierno Municipal del Estado de Nuevo León.

Le anexo la información siguiente:

- Estado de Situación Financiera, 01 de Julio al 30 de septiembre del 2025.
- Copia Certificada de Acta de Cabildo No.29 donde se autoriza el Estado de Situación Financiera.
- USB

Sin más por el momento, quedo de Usted.

ATENTAMENTE
LA C. PRESIDENTE MUNICIPAL

LIC. ANA IZA OLIVEIRA TREVIÑO



PRESIDENCIA
MUNICIPAL
Admón 2024-2027
Parás, N L

C.C.P. TESORERO MUNICIPAL
C.C.P. SECRETARIO DEL AYUNTAMIENTO
C.C.P. ARCHIVO



Calle Zaragoza y 5 de Mayo s/n Colonia Centro,
65450 Parás, Nuevo León / Tel: 8929950245 y 46
presidenciaparas2021.2024@gmail.com

MUNICIPIO DE PARAS NUEVO LEON
ESTADO DE SITUACION FINANCIERA DEL 01 DE JULIO AL 30 SEPTIEMBRE DE DEL 2025



TESORERIA
MUNICIPAL
Admón 2024-2027
Parás N.L.

2025

2024

PASIVO

ACTIVO

ACTIVO CIRCULANTE		PASIVO CIRCULANTE	
EFFECTIVO Y EQUIVALENTES	\$19,464,241.00	CUENTAS POR PAGAR A CORTO PLAZO	13,355,674
DERECHOS A RECIBIR EFECTIVO O EQUIVALENTES	\$195,158.00	DOCUMENTOS POR PAGAR A CORTO PLAZO	\$719,307
DERECHOS A RECIBIR BIENES O SERVICIOS	\$0.00	PORCIÓN A CORTO PLAZO DE LA DEUDA PÚBLICA A	\$0.00
INVENTARIOS	\$13,950.00	TÍTULOS Y VALORES A CORTO PLAZO	\$0.00
ALMACENES	\$0.00	PASIVOS DIFERIDOS A CORTO PLAZO	\$0.00
ESTIMACIÓN POR PÉRDIDA O DETERIORO DE	\$0.00	FONDOS Y BIENES DE TERCEROS EN GARANTÍA Y/O	\$0.00
OTROS ACTIVOS CIRCULANTES	\$0.00	PROVISIONES A CORTO PLAZO	\$0.00
Total de Activos Circulantes	\$19,673,349.00	OTROS PASIVOS A CORTO PLAZO	\$0.00
ACTIVO NO CIRCULANTE		Total de Pasivos Circulantes	\$14,074,981
INVERSIONES FINANCIERAS A LARGO PLAZO	\$0.00	PASIVO NO CIRCULANTE	
DERECHOS A RECIBIR EFECTIVO O EQUIVALENTES A	\$0.00	CUENTAS POR PAGAR A LARGO PLAZO	1,000
BIENES INMUEBLES, INFRAESTRUCTURA Y	\$102,607,393.00	DOCUMENTOS POR PAGAR A LARGO PLAZO	\$0.00
BIENES MUEBLES	\$5,093,796.00	DEUDA PÚBLICA A LARGO PLAZO	\$0.00
ACTIVOS INTANGIBLES	\$0.00	PASIVOS DIFERIDOS A LARGO PLAZO	\$0.00
DEPRECIACIÓN, DETERIORO Y AMORTIZACIÓN	-\$5,507,722.00	FONDOS Y BIENES DE TERCEROS EN GARANTÍA Y/O	\$0.00
ACTIVOS DIFERIDOS	\$0.00	PROVISIONES A LARGO PLAZO	\$0.00
ESTIMACIÓN POR PÉRDIDA O DETERIORO DE	\$0.00	Total de Pasivos No Circulantes	\$1,000.00
OTROS ACTIVOS NO CIRCULANTES	\$0.00	Total del Pasivos	\$14,075,981
Total de Activos No Circulantes	\$102,133,467.00		

Total del Activos	\$121,806,817	HACIENDA PÚBLICA/PATRIMONIO	\$603,563.00
		HACIENDA PÚBLICA/PATRIMONIO CONTRIBUIDO	\$0.00
		APORTACIONES	\$0.00
		DONACIONES DE CAPITAL	\$603,563.00
		ACTUALIZACIÓN DE LA HACIENDA PÚBLICA/PATRIMONIO	\$107,127,273
		HACIENDA PÚBLICA /PATRIMONIO GENERADO	\$72,843,898.16
		RESULTADOS DEL EJERCICIO (AHORRO/	-1,063,557
		RESULTADOS DE EJERCICIOS ANTERIORES	74,295,265
		REVALUOS	71,575,456
		RESERVAS	0
		RECTIFICACIONES DE RESULTADOS DE EJERCICIOS	0
		EXCESO O INSUFICIENCIA EN LA ACTUALIZACIÓN DE	2,331,699
		LA HACIENDA PÚBLICA/ PATRIMONIO	\$0.00
		RESULTADO POR POSICIÓN MONETARIA	\$0.00
		RESULTADO POR TENENCIA DE ACTIVOS NO	\$0.00
		INFRAESTRUCTURA	\$0.00
		Total Hacienda Pública/Patrimonio	\$107,730,836
		Total Pasivo y Hacienda Pública/Patrimonio	\$121,806,817

C.P. KOCHIL ERÉNDIDA SAENZ MOLINA
L.A.C. TESORERO MUNICIPAL



LIC. ROLANDO HERNANDEZ FLORES
EL C. SINDICO PRIMERO



PRESIDENCIA
MUNICIPAL
Admón 2024-2027
Parás, N.L.



PRESIDENCIA MUNICIPAL
PARÁS, N.L.

SESIÓN ORDINARIA
DEL REPUBLICANO AYUNTAMIENTO
DE PARÁS, NUEVO LEÓN
ACTA No. 29



PARÁS N.L.
AYUNTAMIENTO MUNICIPAL
MAYORÍA REGISTRADA 100% PROPIETARIO

Siendo las 9:40 horas del día 28-veintiocho de Octubre de 2025-dos mil veinticinco reunidos en la Sala de Juntas de la Presidencia Municipal y en cumplimiento al Artículo 44 Fracción I de la Ley de Gobierno Municipal del Estado de Nuevo León, la Mtra. Ana Iza Oliveira Treviño, Presidenta Municipal y el R. Ayuntamiento Municipal integrado por:

Lic. Rolando Hernández Flores	Sindico Primero Propietario
C. Daniel Resendez Villarreal	Primer Regidor Propietario
C. Profa. y Lic. Bertha Alicia Garza García	Segunda Regidora Propietaria
C. José Omar Flores Sánchez	Tercer Regidor Propietario
C. María Julia Pérez Landa	Cuarta Regidora Propietaria
C. José Armando Gutiérrez Galván	Quinto Regidor Propietario
C. Esmeralda Ábrego López	Sexta Regidora Propietaria

Para celebrar la Sesión Ordinaria Acta-No. 29, dando inicio a la sesión la Presidenta Municipal Mtra. Ana Iza Oliveira Treviño, bajo el siguiente orden del día.

ORDEN DEL DÍA

1. Lista de asistencia.
2. Lectura y aprobación del Orden del Día.
3. Lectura del Acta anterior.
4. Lectura y aprobación del Programa de Trabajo Municipal de Salud Pública.
5. Lectura y aprobación del Tercer trimestre correspondiente del 01 de julio al 30 de septiembre de 2025.
6. Aprobación para la compra de cámaras de seguridad comerciales y solares.
7. Aprobación para la compra de un vehículo con el Fondo 4 Ramo 33 de Seguridad Pública FORTAMUN 2025.
8. Asuntos Generales.

Procediéndose inmediatamente al desahogo del orden del día de la siguiente manera:

PUNTO NÚMERO UNO: LISTA DE ASISTENCIA. La Secretaria de Ayuntamiento C. Dora Iris Molina Franco, tomó lista de asistencia. Encontrándose la mayoría de los integrantes de éste cabildo presentes, por lo tanto, se tiene constituido el Quórum de Ley para llevar a cabo la sesión y con fuerza legal los acuerdos que en ésta se tomen.



Vertical handwritten notes:
Daniel Hernández
Ana Julia Pérez Landa
José Omar Flores S
Esmeralda al
Bertha Alicia Garza García
Ana Iza Oliveira Treviño
Obediencia
Ana Iza



PRESIDENCIA MUNICIPAL
PARÁS, N.L.

SESIÓN ORDINARIA
DEL REPUBLICANO AYUNTAMIENTO
DE PARÁS, NUEVO LEÓN
ACTA No. 29



PARÁS N.L.
AYUNTAMIENTO 2024-2027
MAYOR PROGRESO POR TODOS Y TODAS

PUNTO NÚMERO DOS: LECTURA Y APROBACIÓN DEL ORDEN DEL DÍA. Estando la totalidad del R. Ayuntamiento presente, la Alcaldesa Mtra. Ana Iza Oliveira Treviño, procedió a dar Lectura al Orden del Día, mismo que puso a consideración del R. Ayuntamiento, SIENDO APROBADO POR UNANIMIDAD.

PUNTO NÚMERO TRES: LECTURA DEL ACTA ANTERIOR. La Alcaldesa, solicitó al R. Ayuntamiento la DISPENSA DE LA LECTURA DEL ACTA ANTERIOR, estando de acuerdo los Regidores y Síndico presentes, SIENDO APROBADO POR UNANIMIDAD.

PUNTO NÚMERO CUATRO: LECTURA Y APROBACIÓN DEL PROGRAMA DE TRABAJO MUNICIPAL DE SALUD PÚBLICA. La Alcaldesa pide a la Secretaria de Ayuntamiento proceda a dar lectura al Programa de Trabajo Municipal de Salud Pública de éste municipio:



Programa de Trabajo Municipal de Salud Pública

Parás, NL
Administración Municipal 2024 - 2027

Nuevo León
Jurisdicción Sanitaria N°5 Sabinas Hidalgo

Fecha de elaboración: 07 de julio del 2025
Fecha de autorización: 18 de septiembre de 2025

Comité Municipal de Salud

Presidente del Comité Municipal de Salud

Secretario Técnico del Comité Municipal de Salud

Firma

Amadalucent

AP

Nombre

Lic. Ana Iza Oliveira Treviño

Dra. Sandra Peña Hernández

David Rueda
Amadalucent
José Oscar Flores S
AP
Mra. Julia Pérez
Esmeralda AL





PRESIDENCIA MUNICIPAL
PARÁS, N.L.

SESIÓN ORDINARIA
DEL REPUBLICANO AYUNTAMIENTO
DE PARÁS, NUEVO LEÓN
ACTA No. 29



PARÁS N.L.



Salud
Secretaría de Salud

Dirección
General de
Políticas en
Salud Pública

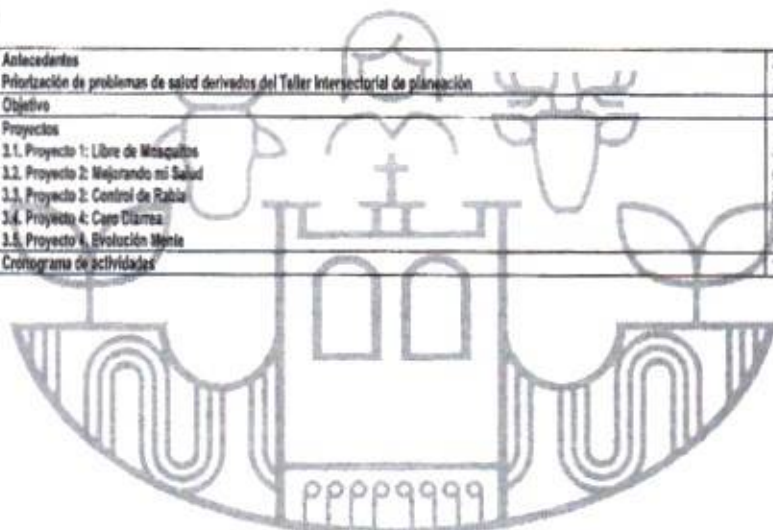
SECRETARÍA DE SALUD
SUBSECRETARÍA DE PREVENCIÓN Y
PROMOCIÓN DE LA SALUD
DIRECCIÓN GENERAL DE PROMOCIÓN DE SALUD
SERVICIOS DE SALUD DE NUEVO LEÓN



*Me he
comodamente*

Índice

1. Antecedentes	3
1.1. Priorización de problemas de salud derivados del Taller Intersectorial de planeación	3
2. Objetivo	3
3. Proyectos	4
3.1. Proyecto 1: Libre de Mosquitos	4
3.2. Proyecto 2: Mejorando mi Salud	6
3.3. Proyecto 3: Control de Rabia	6
3.4. Proyecto 4: Cero Úlceras	10
3.5. Proyecto 5: Evolución Mente	10
4. Cronograma de actividades	15



Daniel Hernández

*Ma. Julia Pérez Lara
Esmeralda AL
José Omar Flores S*





PRESIDENCIA MUNICIPAL
PARÁS, N.L.

SESIÓN ORDINARIA
DEL REPUBLICANO AYUNTAMIENTO
DE PARÁS, NUEVO LEÓN
ACTA No. 29



PARÁS N.L.

ACTA N.º 29 DEL 2024



Salud

Secretaría de Salud

Dirección
General de
Políticas en
Salud Pública

SECRETARÍA DE SALUD
SUBSECRETARÍA DE PREVENCIÓN Y
PROMOCIÓN DE LA SALUD
DIRECCIÓN GENERAL DE PROMOCIÓN DE SALUD
SERVICIOS DE SALUD DE NUEVO LEÓN



amodulaciones

1. Antecedentes:

En el municipio de Parás, Nuevo León, se han identificado diversas problemáticas de salud pública que afectan el bienestar de la población. Entre ellas destacan las enfermedades transmitidas por vector, el sobrepeso y la obesidad, la presencia de zoonosis e infecciones diarreicas agudas, así como los desafíos relacionados con la salud mental. Estas condiciones representan un reto significativo para la comunidad, pues impactan directamente en la calidad de vida de sus habitantes y requieren de estrategias integrales de prevención, atención y seguimiento para su control y disminución.

2. Priorización de problemas de salud derivados del Taller Intersectorial de Planeación:

- a) Enfermedades transmitidas por vector
- b) Sobrepeso y Obesidad
- c) Zoonosis
- d) Enfermedades Diarreicas Agudas
- e) Salud Mental

3. Objetivo:

El municipio de Parás tiene como objetivo fundamental mejorar la calidad de vida de su población mediante el desarrollo integral y el fortalecimiento del bienestar social. Para lograrlo, se promoverán acciones y programas que atiendan la salud, la prevención y la conciencia comunitaria, tales como "Libre de Mosquitos", para combatir enfermedades transmitidas por vector, "Mejorando mi Salud", orientado a fomentar hábitos saludables; "Control de Rabia", destinado a la protección de la salud animal y humana; "Cero Diarrea", enfocado en la reducción y prevención de enfermedades gastrointestinales; "Evolución Mente", Estrategia destinada al fortalecimiento del bienestar psicológico y emocional de la comunidad.

Estas acciones integrales tienen como finalidad garantizar el acceso a una mejor calidad de vida, promover entornos saludables y fortalecer el tejido social del municipio.

Alta 4.
Daniel Landry
Jose Ana Flores S
Esmeralda AL
Ma. To. lo Perez-Honda





PRESIDENCIA MUNICIPAL
PARÁS, N.L.

SESIÓN ORDINARIA
DEL REPUBLICANO AYUNTAMIENTO
DE PARÁS, NUEVO LEÓN
ACTA No. 29



Dirección
General de
Políticas en
Salud Pública

SECRETARÍA DE SALUD
SUBSECRETARÍA DE PREVENCIÓN Y
PROMOCIÓN DE LA SALUD
DIRECCIÓN GENERAL DE PROMOCIÓN DE SALUD
SERVICIOS DE SALUD DE NUEVO LEÓN



Proyecto 1 de 5 del Programa de Trabajo Municipal de Salud Pública

Población	PROG	Proyecto
Total	592	
Población Cabeza Municipal (PóT)	140	
M N PóT	292	292
U J N PóT	19	100

Nombre del Proyecto: "Libre de mosquitos"

Tema: Enfermedades Transmisibles por Vector

Subtema: Control de vectores

Prioridad a atender: Dengue, Chikunguña y Zika

Objetivo: Disminuir las enfermedades por Dengue, Chikunguña y Zika, a través del desarrollo de competencias y la eliminación de potenciales criaderos en el municipio durante el periodo de administración.

Fecha de inicio: 01 de Julio del 2025

Fecha de término: 31 de Julio del 2027

Actividades del proyecto

No	Nombre de actividad / Prioridad a atender	Meta	Unidad de Medida	Fecha de		Localidad a trabajar	Población a beneficiar	Responsable (Institución/Área)	Participantes (Institución/Área)
				Inicio	Término				
1.	Descacharrización recolección de residuos	15	Toneladas	01 de Julio del 2025	31 de Julio del 2027	Parás y 5 de mayo	592	Municipio/ Vectores	Servicios primarios

Atte. M. José María Flores S. Daniel Kennedy D. amaccedorant
En Ju la Parás para
Esmeralda AL





PRESIDENCIA MUNICIPAL
PARÁS, N.L.

SESIÓN ORDINARIA
DEL REPUBLICANO AYUNTAMIENTO
DE PARÁS, NUEVO LEÓN
ACTA No. 29



Acta de Amodoluenos



Salud
Secretaría de Salud

Dirección
General de
Políticas en
Salud Pública

SECRETARÍA DE SALUD
SUBSECRETARÍA DE PREVENCIÓN Y
PROMOCIÓN DE LA SALUD
DIRECCIÓN GENERAL DE PROMOCIÓN DE SALUD
SERVICIOS DE SALUD DE NUEVO LEÓN



SALUD



PARÁS N.L.



2.	Podá de plantas y control de plagas en parques y plazas	4	Jornadas de Limpieza	01 de Julio del 2025	31 de Julio del 2027	Parás y 5 de mayo	502	Municipio/ Vectoros	Servicios primarios
3.	Publicaciones en redes sociales sobre cómo disminuir enfermedades transmitidas por vector	4	Publicaciones	01 de Julio del 2025	31 de Julio del 2027	Parás y 5 de mayo	502	Municipio	Relaciones públicas
4.	Consejerías de enfermedades transmitidas por vector	100	Orientación	01 de Julio del 2025	31 de Julio del 2027	Parás y 5 de mayo	100	Promoción a la salud	Promoción a la salud
DETP	Talleres de prevención de enfermedades transmitidas por vector a población en general	4	Talleres	01 de Julio del 2025	31 de Julio del 2027	Parás y 5 de mayo	100	Secretaría de Salud / Jurisdicción Sanitaria	Jurisdicción Sanitaria / Zoonosis
6.	Talleres comunitarios sobre la prevención y control de ETV a maestros y alumnos	4	Talleres	01 de Julio del 2025	31 de Julio del 2027	Parás y 5 de mayo	100	Jurisdicción Sanitaria NPS/ CSU Parás	Jurisdicción Sanitaria NPS/ CSU Parás

*Ma. Julia Pérez Landa
Esmaralda Gil
Dra. Sandra Peña Hernández
Dra. Josefina Flores S. Daniel Rumbos*

Presidente del Comité Municipal de Salud

Secretario Técnico del Comité Municipal de Salud

Firma

Amodoluenos

Nombre

Lic. Ana Iza Oliveira Treviño

[Signature]

Dra. Sandra Peña Hernández





PRESIDENCIA MUNICIPAL
PARÁS, N.L.

SESIÓN ORDINARIA
DEL REPUBLICANO AYUNTAMIENTO
DE PARÁS, NUEVO LEÓN
ACTA No. 29



PARÁS N.L.
ACTIVIDAD ECONÓMICA 2024 2027
MUNICIPIO REPUBLICANO DEL ESTADO DE NUEVO LEÓN



Salud
Secretaría de Salud

Dirección
General de
Políticas en
Salud Pública

SECRETARÍA DE SALUD
SUBSECRETARÍA DE PREVENCIÓN Y
PROMOCIÓN DE LA SALUD
DIRECCIÓN GENERAL DE PROMOCIÓN DE SALUD
SERVICIOS DE SALUD DE NUEVO LEÓN



Proyecto 2 de 5 del Programa de Trabajo Municipal de Salud Pública

Nombre del Proyecto: "Mejorando mi Salud"

Tema: Estilos de vida saludable

Subtema: Alimentación y Actividad Física

Prioridad a atender: ESTILOS DE VIDA

Objetivo: Alcanzar y mantener un peso saludable para mejorar la salud general y reducir el riesgo de complicaciones relacionadas.

Fecha de inicio: 01 de Julio del 2025

Fecha de término: 31 de Julio del 2027

Actividades del proyecto

No.	Nombre de actividad / Prioridad a atender	Meta	Unidad de Medida	Fecha de		Localidades a trabajar	Población a beneficiar	Responsable (Institución/Área)	Participantes (Institución/Área)
				Inicio	Término				
1.	Evento de Activación Física	24	Eventos	01 de Julio del 2025	31 de Julio del 2027	Parás y 3 de mayo	342	Municipio / Deportes	Municipio / Redes Sociales
2.	Construcción de gimnasio municipal	1	Construcción	01 de Julio del 2025	31 de Julio del 2027	Parás y de 5 de mayo	342	Municipio / Deportes	Deportes

Población	INEGI	Proyecto
Total	396	
Población Cabecera Municipal (PobT)	348	
Población de 20 a 29 años (PobP)	242	
5% PobP	12	342
3.6% PobT	14	100

Rt de Anodolunor

Raúl Ruedez
José Oscar Flores S

Ma Julia Pérez Hernández
Esmeralda Al





PRESIDENCIA MUNICIPAL
PARÁS, N.L.

SESIÓN ORDINARIA
DEL REPUBLICANO AYUNTAMIENTO
DE PARÁS, NUEVO LEÓN
ACTA No. 29



PARÁS N.L.
ADMINISTRACIÓN 2021-2024



Dirección
General de
Políticas en
Salud Pública

SECRETARÍA DE SALUD
SUBSECRETARÍA DE PREVENCIÓN Y
PROMOCIÓN DE LA SALUD
DIRECCIÓN GENERAL DE PROMOCIÓN DE SALUD
SERVICIOS DE SALUD DE NUEVO LEÓN



Ana liza
amocaduenas

EVOA	Actividad	Unidad	Fecha Inicio	Fecha Fin	Lugar	Presupuesto	Jurisdicción	Beneficiarios	
3.	Taller de orientación alimentaria para informar y educar a las personas sobre hábitos alimenticios	4	Taller	01 de Julio del 2025	31 de Julio del 2027	Parás y 5 de mayo	100	Jurisdicción Sanitaria / Promoción a la salud	Promoción a la salud
4.	Correctivo de equipos e instalaciones en los generadores	3	Asesoración	01 de Julio del 2025	31 de Julio del 2027	Parás y 5 de mayo	100	Municipio / Servicios Primarios	Municipio / DIF
5.	Casos por las de calidad de vida saludable	100	Orientación	01 de Julio del 2025	31 de Julio del 2027	Parás y 5 de mayo	100	Jurisdicción Sanitaria / Promoción a la salud	Jurisdicción Sanitaria N° 5
6.	Demstración de pláticas educativas en edad escolar la importancia de una alimentación saludable	2	Demstración	01 de Julio del 2025	31 de Julio del 2027	Parás y 5 de mayo	20	Jurisdicción Sanitaria N° 1 CSU Parás	Jurisdicción Sanitaria N° 1 CSU Parás

Presidente del Comité Municipal de Salud

Secretario Técnico del Comité Municipal de Salud

Firma

Ana liza Oliveira Treviño

Nombre

Lic. Ana liza Oliveira Treviño

Dra. Sandra Peña Hernández

Daniel Kennedy

José Omar Flores S

Ma. Julia PE. 2012 Lande

Fernando Blázquez
Emilia de la Cruz





PRESIDENCIA MUNICIPAL
PARÁS, N.L.

SESIÓN ORDINARIA
DEL REPUBLICANO AYUNTAMIENTO
DE PARÁS, NUEVO LEÓN
ACTA No. 29



PARÁS N.L.
ADMINISTRACIÓN LOCAL
MUNICIPIO LIBERTADOR DE PARÁS Y SU ZONA



Dirección
General de
Políticas en
Salud Pública

SECRETARÍA DE SALUD
SUBSECRETARÍA DE PREVENCIÓN Y
PROMOCIÓN DE LA SALUD
DIRECCIÓN GENERAL DE PROMOCIÓN DE SALUD
SERVICIOS DE SALUD DE NUEVO LEÓN



Alcaldía

amocadawenot

Proyecto 3 de 5 del Programa de Trabajo Municipal de Salud Pública

Nombre del Proyecto: "Control de Rabia Canina"

Tema: Higiene y medio ambiente

Subtema: Zoonosis

Prioridad a atender: Rabia, Reservas y dueño responsable

Objetivo: Prevenir y controlar la transmisión de estas enfermedades para proteger la salud tanto de los animales como de las personas

Fecha de inicio: 01 de Julio del 2025

Fecha de término: 31 de Julio del 2027

Actividades del proyecto

No	Nombre de actividad / Prioridad a atender	Meta	Unidad de Medida	Fecha de		Localidades a trabajar	Población a beneficiar	Responsable (Institución/Área)	Participantes (Institución/Área)
				Inicio	Término				
1.	Campañas de identificación de mascotas	4	Evento	Julio 2025	31 de Julio del 2027	Parás y 5 de mayo	80	Municipio y personal de salud	Secretaría de Salud
2.	Publicaciones en redes sociales sobre la prevención y la promoción de mascotas y familias	4	Publicación	Julio 2025	31 de Julio del 2027	Parás y 5 de mayo	80	Municipio	Relaciones públicas
3.	Consejería sobre dueño responsable se enfoca en educar a las personas sobre las obligaciones que implica tener mascota	80	Orientación	Julio 2025	31 de Julio del 2027	Parás y 5 de mayo	80	Municipio	Dirección de Salud

Raquel Hernandez

M. T. in. Por. El. Land

Jose Omar Flores S

Esmeralda al





PRESIDENCIA MUNICIPAL
PARÁS, N.L.

SESIÓN ORDINARIA
DEL REPUBLICANO AYUNTAMIENTO
DE PARÁS, NUEVO LEÓN
ACTA No. 29



PARÁS N.L.
AYUNTAMIENTO 2021-2024



Dirección
General de
Políticas en
Salud Pública

SECRETARÍA DE SALUD
SUBSECRETARÍA DE PREVENCIÓN Y
PROMOCIÓN DE LA SALUD
DIRECCIÓN GENERAL DE PROMOCIÓN DE SALUD
SERVICIOS DE SALUD DE NUEVO LEÓN



4.	Carteles de dueño responsable	4	Poster	Julio 2025	31 de Julio del 2027	Parás y 5 de mayo	80	Promoción a la Salud	Promoción a la salud
5.	Sesiones educativas de dueño responsable	4	Sesión	Julio 2025	31 de Julio del 2027	Parás y 5 de mayo	100	Promoción a la salud	Promoción a la salud

Presidente del Comité Municipal de Salud

Secretario Técnico del Comité Municipal de Salud

Firma

Nombre

Amatoluano

Lic. Anita Oliveira Treviño

[Signature]

Dra. Sandra Peña Hernández

R. Luis U...
Amatoluano

Daniel Hernandez
Jose Ocho Flores S
Ma. Tala Perez Landa
Esmeralda al...





PRESIDENCIA MUNICIPAL
PARÁS, N.L.

SESIÓN ORDINARIA
DEL REPUBLICANO AYUNTAMIENTO
DE PARÁS, NUEVO LEÓN
ACTA No. 29



PARÁS N.L.
ADMINISTRACIÓN MUNICIPAL



Dirección
General de
Políticas en
Salud Pública

SECRETARÍA DE SALUD
SUBSECRETARÍA DE PREVENCIÓN Y
PROMOCIÓN DE LA SALUD
DIRECCIÓN GENERAL DE PROMOCIÓN DE SALUD
SERVICIOS DE SALUD DE NUEVO LEÓN



*Roberto M.
Omoeduenos*

Proyecto 4 de 5 del Programa de Trabajo Municipal de Salud Pública

Nombre del Proyecto: Cero Días

Tema: Estilos de vida

Subtema: Manejo de alérgenos

Prioridad a atender: EDAS

Objetivo: Disminuir la frecuencia de enfermedades alérgicas en niños y niñas y adultos mayores para evitar complicaciones, como la deshidratación.

Fecha de inicio: 01 de Julio del 2025

Fecha de término: 31 de Julio del 2027

Actividades del proyecto

No.	Nombre de actividad Prioridad a atender	Meta	Unidad de Medida	Fecha de		Localidades a trabajar	Población beneficiaria	Responsable (Institución / Área)	Participantes (Institución / Área)
				Inicio	Término				
1.	Consejería sobre lavado de manos	100	Orientación	01 de Julio del 2025	31 de julio del 2027	Parás y 5 de mayo	100	Departamento de salud Municipal	Municipio
2.	Publicaciones en redes sociales sobre el lavado de manos	4	Publicaciones	01 de Julio del 2025	31 de Julio del 2027	Parás y 5 de mayo	100	Municipio	Relaciones públicas

Reneil Hernandez

Mra. Julia PEPER Lande

Jose Omar Flores S

Esmeralda Al





PRESIDENCIA MUNICIPAL
PARÁS, N.L.

SESIÓN ORDINARIA
DEL REPUBLICANO AYUNTAMIENTO
DE PARÁS, NUEVO LEÓN
ACTA No. 29



PARÁS N.L.
AYUNTAMIENTO MUNICIPAL



Dirección
General de
Políticas en
Salud Pública

SECRETARÍA DE SALUD
SUBSECRETARÍA DE PREVENCIÓN Y
PROMOCIÓN DE LA SALUD
DIRECCIÓN GENERAL DE PROMOCIÓN DE SALUD
SERVICIOS DE SALUD DE NUEVO LEÓN



Roberto U...
amaci...

3.	Capacitar a madres y cuidadoras de niños menores de 5 años	2	Taller	01 de Julio del 2025	31 de Julio del 2027	Parás y 5 de mayo	20	Promoción a la salud	Jurisdicción Sanitaria
4.	Secciones educativas sobre el manejo adecuado de los alimentos	4	Secciones	01 de Julio del 2025	31 de Julio del 2027	Parás y 5 de mayo	300	Promoción a la salud	Jurisdicción Sanitaria

Presidente del Comité Municipal de Salud

Secretario Técnico del Comité Municipal de Salud

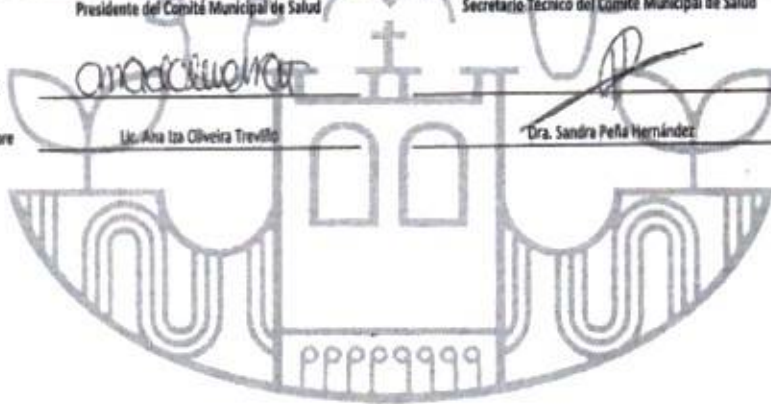
Firma

amaci...

Nombre

Lic. Ana Iza Oliveira Treviño

Dra. Sandra Peña Hernández



Daniel...
Ma. Juha Pérez...
Esmeralda al...





PRESIDENCIA MUNICIPAL
PARÁS, N.L.

SESIÓN ORDINARIA
DEL REPUBLICANO AYUNTAMIENTO
DE PARÁS, NUEVO LEÓN
ACTA No. 29



PARÁS N.L.
ADMINISTRACIÓN MUNICIPAL

*Isabel Urrutia
Amador Guerrero*



Salud
Secretaría de Salud

Dirección
General de
Políticas en
Salud Pública

SECRETARÍA DE SALUD
SUBSECRETARÍA DE PREVENCIÓN Y
PROMOCIÓN DE LA SALUD
DIRECCIÓN GENERAL DE PROMOCIÓN DE SALUD
SERVICIOS DE SALUD DE NUEVO LEÓN



	en los jóvenes y la sana convivencia.								
2.	Formación de Grupos de Adolescentes con el objetivo de fortalecer el conocimiento en temas de salud integral y su propio autocuidado.	2	Grupos	01 de Julio del 2025	31 de Julio del 2027	Parás y 5 de mayo	20	Jurisdicción Sanitaria No. 5 / Promoción a la salud	Programa de adolescentes
3.	Talleres de Educación Sexual Integral a jóvenes para promover estilos de vida saludables en su salud sexual.	100	Personas	01 de Julio del 2025	31 de Julio del 2027	Parás y 5 de mayo	100	Municipio / Dirección de salud	SEP / DIF
4.	Sesiones emocionales en escuelas para promover el bienestar emocional y prevenir problemas futuros.	4	Sesión	01 de Julio del 2025	31 de Julio del 2027	Parás y 5 de mayo	20	Jurisdicción Sanitaria No. 5 / Promoción a la salud	SEP
5.	Taller a Padres de Familia para identificación de señales de alarma de salud mental y de enfermedades de transmisión sexual en jóvenes.	2	Talleres	01 de Julio del 2025	31 de Julio del 2027	Parás y 5 de mayo	20	Municipio / Dirección de salud	DIF
6.	Brigada Integral de Salud Integral del Adolescente en el marco de las semanas	1	Feria	01 de Julio del 2025	31 de Julio del 2027	Parás y 5 de mayo	100	Jurisdicción Sanitaria No. 5 /	SEP

*Ma. Juana Pérez Honda
José Omar Flores S
Esmeralda Al*





PRESIDENCIA MUNICIPAL
PARÁS, N.L.

SESIÓN ORDINARIA
DEL REPUBLICANO AYUNTAMIENTO
DE PARÁS, NUEVO LEÓN
ACTA No. 29



PARÁS N.L.
AYUNTAMIENTO 2021-2024
SERVICIO MUNICIPALIDAD PARA TODOS Y CADA UNO



Dirección
General de
Políticas en
Salud Pública

SECRETARÍA DE SALUD
SUBSECRETARÍA DE PREVENCIÓN Y
PROMOCIÓN DE LA SALUD
DIRECCIÓN GENERAL DE PROMOCIÓN DE SALUD
SERVICIOS DE SALUD DE NUEVO LEÓN



nacionales de adolescentes y salud pública.						Centro de Salud Urbano Parás
--	--	--	--	--	--	---------------------------------

Presidente del Comité Municipal de Salud

Secretario Técnico del Comité Municipal de Salud

Firma


Amadaluces

[Signature]

Nombre

Lic. Ana Iza Oliveira Treviño

Dra. Sandra Peña Hernández



Amadaluces

David Hernandez
Jose Omar Flores S
Ma. Julia P. Hernandez
Esmeralda Al





PRESIDENCIA MUNICIPAL
PARÁS, N.L.

SESIÓN ORDINARIA
DEL REPUBLICANO AYUNTAMIENTO
DE PARÁS, NUEVO LEÓN
ACTA No. 29



PARÁS N.L.
ADMINISTRACIÓN LOCAL
MUNICIPIO TRABAJANDO POR EL BIEN COMÚN

PUNTO NÚMERO CINCO: LECTURA Y APROBACIÓN DEL TERCER TRIMESTRE CORRESPONDIENTE DEL 01 DE JULIO AL 30 DE SEPTIEMBRE DE 2025. La Alcaldesa pide a la C.P. Xóchil Erendida Saenz Molina, Tesorera Municipal, proceda a dar lectura al trimestre correspondiente

Acta de
Amo del momento

MUNICIPIO DE PARÁS NUEVO LEÓN
ESTADO DE SITUACION FINANCIERA DEL 01 DE JULIO AL 30 SEPTIEMBRE DE DEL 2025

ACTIVO	2025	2024	PASIVO	2025	2024
ACTIVO CIRCULANTE			ACTIVO CIRCULANTE		
DIRECCIÓN FISCALIZANTE	\$19,464,241.00	\$5,962,575.750	CUENTAS POR PAGAR A CORTO PLAZO	13,366,374	3,000,496
DIRECCIÓN A RECIBIR DERECHO O SERVICIOS	\$195,194.00	\$211,799.750	DIRECCIONES POR PAGAR A CORTO PLAZO	\$719,307	\$0.00
DIRECCIÓN A RECIBIR DERECHO O SERVICIOS	\$0.00	\$0.00	POSICIÓN A CORTO PLAZO DE LA DEUDA PÚBLICA A	\$0.00	\$0.00
INVENTARIE	\$13,950.00	\$13,850.00	TRAMOS Y VALORES A CORTO PLAZO	\$0.00	\$0.00
ALMACÉN	\$0.00	\$0.00	PASIVO POR DERECHO A CORTO PLAZO	\$0.00	\$0.00
OPERACIÓN POR FÉRMEN A CORTO PLAZO	\$0.00	\$0.00	FONDO DE YENES DE TERRESTRE EN PLANTACIÓN	\$0.00	\$0.00
OTROS ACTIVOS CIRCULANTES	\$0.00	\$0.00	PROVISIONES A CORTO PLAZO	\$0.00	\$0.00
Total de Activos Circulantes	\$19,673,385.00	\$6,788,219	OTROS PASIVOS A CORTO PLAZO	\$0.00	\$0.00
ACTIVO NO CIRCULANTE			Total de Pasivos Circulantes	14,085,681	\$3,000,496
INVERSIÓN FINANCIERA A LARGO PLAZO	\$0.00	\$0.00	ACTIVO NO CIRCULANTE		
DIRECCIÓN A RECIBIR DERECHO O SERVICIOS	\$0.00	\$0.00	CUENTAS POR PAGAR A LARGO PLAZO	1,000	\$1,000.00
DIRECCIÓN INVENTARIE INVENTARIE	\$102,607,202.00	\$71,839,120	DIRECCIONES POR PAGAR A LARGO PLAZO	\$0.00	\$0.00
DIRECCIÓN INVENTARIE	\$5,063,794.00	\$2,757,108	DIRECCIÓN INVENTARIE A LARGO PLAZO	\$0.00	\$0.00
ACTIVOS INTANGIBLES	\$0.00	\$0.00	POSICIÓN A CORTO PLAZO DE LA DEUDA PÚBLICA A	\$0.00	\$0.00
DIRECCIONAL DERECHO FINANCIACIÓN	\$6,997,732.00	\$1,399,171	FONDO DE YENES DE TERRESTRE EN PLANTACIÓN	\$0.00	\$0.00
ACTIVOS DERECHO	\$0.00	\$0.00	PROVISIONES A CORTO PLAZO	\$0.00	\$0.00
ESTIMACIÓN POR PRODUCCIÓN DERECHO DE	\$0.00	\$0.00	GARANTÍA AL CORTO PLAZO	\$1,000.00	\$1,000.00
OTROS ACTIVOS NO CIRCULANTES	\$0.00	\$0.00	Total de Pasivos	\$14,079,381	\$3,001,496
Total de Activos No Circulantes	\$102,130,467.00	\$78,995,239	Total del Pasivo	\$14,079,381	\$3,001,496
Total del Activo	\$121,803,852	\$85,783,457	RENTAS PÚBLICAS PATRIMONIO		
			RENTAS PÚBLICAS PATRIMONIO CONTABILIZADO	\$83,563.00	\$83,563.00
			APORTACIONES	\$0.00	\$0.00
			DONACIONES DE CAPITAL	\$0.00	\$0.00
			ACUMULACIÓN DE LA ACCIÓN PÚBLICA PATRIMONIO	\$800,000.00	\$800,000.00
			RENTAS PÚBLICAS PATRIMONIO CONTABILIZADO	\$83,563.00	\$83,563.00
			RENTAS PÚBLICAS PATRIMONIO CONTABILIZADO	\$4,338,339	\$1,280,497
			RENTAS PÚBLICAS PATRIMONIO CONTABILIZADO	10,614,620	11,975,496
			RENTAS PÚBLICAS PATRIMONIO CONTABILIZADO	0	0
			RENTAS PÚBLICAS PATRIMONIO CONTABILIZADO	0	0
			RENTAS PÚBLICAS PATRIMONIO CONTABILIZADO	3,714,000	3,331,698
			EXCESO SIN RESERVA EN LA ACUMULACIÓN DE LA RENTAS PÚBLICAS PATRIMONIO	\$0.00	\$0.00
			RESERVA POR FORTALECIMIENTO	\$0.00	\$0.00
			RESERVA POR FORTALECIMIENTO DE ACTIVO NO	\$0.00	\$0.00
			RENTAS PÚBLICAS PATRIMONIO CONTABILIZADO	\$0.00	\$0.00
			Total Hacienda Pública Patrimonial	\$167,739,836	\$73,467,161
			Total: Pasivo y Cuenta Pública Patrimonial	\$121,803,852	\$85,483,657

David Kennedy
José Omar Flores S
Ma Julia Pérez Landa
Esmeralda al

La Alcaldesa pregunta a Regidores y Síndico presente, si están de acuerdo con el Trimestre al que se le dio lectura, para así enviarlo a su debida publicación en el Periódico Oficial del Estado de Nuevo León, a lo que respondieron que sí, **SIENDO APROBADO POR UNANIMIDAD.**



Calle Zaragoza y 5 de Mayo s/n Colonia Centro,
65450 Parás, Nuevo León / Tel: 6629950245 y 46
presidenciaparas2021.2024@gmail.com



PRESIDENCIA MUNICIPAL
PARÁS, N.L.

SESIÓN ORDINARIA
DEL REPUBLICANO AYUNTAMIENTO
DE PARÁS, NUEVO LEÓN
ACTA No. 29



PARÁS N.L.
ADMINISTRACIÓN 2021-2024

PUNTO NÚMERO SEIS: APROBACIÓN PARA LA COMPRA DE CÁMARAS DE SEGURIDAD COMERCIALES Y SOLARES. La Alcaldesa comenta al R. Ayuntamiento que se van a comprar siete cámaras de seguridad, que se instalarán en algunos espacios públicos como en el gimnasio, plaza principal, biblioteca, presidencia municipal, casa del adulto mayor y en algunos otros sitios, también se quiere instalar un cámara en la casa del estudiante que se está rentando en el municipio de Sabinas Hidalgo, estas cámaras servirán para brindar más seguridad y tranquilidad la estancia de las personas en los lugares públicos. La Alcaldesa preguntó a Regidores y Síndico presentes, si están de acuerdo en que se adquieran dichas cámaras de seguridad, a lo que respondieron que sí, **SIENDO APROBADO POR UNANIMIDAD.**

PUNTO NÚMERO SIETE: APROBACIÓN PARA LA COMPRA DE UN VEHÍCULO CON EL FONDO 4 RAMO 33 DE SEGURIDAD PÚBLICA FORTAMUN 2025. La Alcaldesa comenta al R. Ayuntamiento que del Fondo 4 RAMO 33 de Seguridad Pública FORTAMUN 2025, se recibió la cantidad de \$912,436.00 (novecientos doce mil cuatrocientos treinta y seis pesos 00/100 M.N.) y comenta la Alcaldesa que este fondo son recursos federales y el 20% que corresponde a la cantidad de \$182,487.20 (ciento ochenta y dos mil cuatrocientos ochenta y siete pesos 20/100 M.N.) se quiere destinar para la compra de un vehículo que será utilizado para seguridad pública y bienestar social y el resto del costo del vehículo se cubrirá con recursos propios del Ramo 28. La Alcaldesa preguntó a Regidores y Síndico presentes, si están de acuerdo a lo que respondieron que sí, **SIENDO APROBADO POR UNANIMIDAD.**

PUNTO NÚMERO OCHO: ASUNTOS GENERALES. La Alcaldesa comenta al R. Ayuntamiento que ya está próxima la fecha de difuntos, comenta que desde días anteriores se empezó con la limpieza en panteones de comunidades y en el panteón de la cabecera municipal para cumplir con los lineamientos establecidos con el sector salud, así como también se inició con los adornos de las plaza para el evento de las CATRINAS que se llevará a cabo el día 1 de noviembre del presente, comenta también que se está preparando el altar de muertos, pregunta la Alcaldesa si están de acuerdo con lo antes mencionado ya que se tuvieron que hacer algunas compras para adornar para el evento de CATRINAS y el pago de contrato de grupos musicales para el baile, a lo que los Regidores y Síndico presentes, respondieron que sí, **SIENDO APROBADO POR UNANIMIDAD.**

La Alcaldesa preguntó a los presentes si tenían algún otro asunto a tratar, a lo que respondieron que no.

Sin otro asunto que tratar, siendo las 10:00 horas del día 28-veintiocho del mes de Octubre del 2025-dos mil veinticinco, la Alcaldesa, dio por terminada la sesión.

Alcaldesa
Ma. Irma Póster
Raúl Rosendo
Alcaldesa
Jose Omar Flores S
Esmeralda Gil





PRESIDENCIA MUNICIPAL
PARÁS, N.L.

SESIÓN ORDINARIA
DEL REPUBLICANO AYUNTAMIENTO
DE PARÁS, NUEVO LEÓN
ACTA No. 28



PARÁS N.L.



PRESIDENCIA
MUNICIPAL
Admón 2024-2027
Parás, N.L.

Ana Iza Oliveira Treviño

Mtra. Ana Iza Oliveira Treviño
Presidenta Municipal

C. Dora Iris Molina Franco

C. Dora Iris Molina Franco
Secretaria del R. Ayuntamiento

Lic. Rolando Hernández Flores

Lic. Rolando Hernández Flores
Síndico Primero Propietario

C. Daniel Rosende Villarreal

C. Daniel Rosende Villarreal
Primer Regidor Propietario

Profa. y Lic. Bertha Alicia Garza García

Profa. y Lic. Bertha Alicia Garza García
Segunda Regidora Propietaria

C. José Omar Flores Sánchez

C. José Omar Flores Sánchez
Tercer Regidor Propietario

C. María Julia Pérez Landa

C. María Julia Pérez Landa
Cuarta Regidora Propietaria

C. José Armando Gutiérrez Galván

C. José Armando Gutiérrez Galván
Quinto Regidor Propietario

C. Esmeralda Ábrego López

C. Esmeralda Ábrego López
Sexta Regidora Propietaria





PRESIDENCIA MUNICIPAL
PARÁS, N.L.



PARÁS N.L.

ADMINISTRACIÓN 2024-2027

VISIONES TRABAJANDO CON CORAJE Y CORRIÓN

PARÁS, N.L. A 27 DE OCTUBRE DEL 2025
Oficio TMPNL/ No.045 /2025

REPUBLICANO AYUNTAMIENTO
DE PARÁS NUEVO LEÓN
PRESENTE. -

Con el fin de dar cumplimiento a lo establecido en el Artículo 33, Fracción III, Inciso e), de la Ley de la Gobierno Municipal del Estado de Nuevo León, me permito someter a la aprobación de ese R. Ayuntamiento, los **Informes de Avance de Gestión Financiera** correspondientes al **3er Trimestre del 01 julio al 30 septiembre del 2025** el con cifras acumuladas de Ingresos y Egresos a la fecha.

Sin otro particular, reitero a usted las seguridades de mi atenta y distinguida consideración.

ATENTAMENTE
LA C. TESORERO MUNICIPAL

C.P. XOCHIL ERENDIDA SÁENZ MOLINA



TESORERÍA
MUNICIPAL
Admón 2024-2027
Parás N L



I.-INFORMACION CONTABLE

MUNICIPIO DE PARÁS NUEVO LEÓN
 Estado de Actividades
 Del 1 de Enero al 30 de Septiembre de 2025
 (Cifras en Pesos)

Concepto	2026	2024
INGRESOS Y OTROS BENEFICIOS		
Ingresos de Gestión	831,894	1,654,328
Impuestos	456,798	1,213,999
Cuotas y Aportaciones de Seguridad Social	0	0
Contribuciones de Mejoras	0	0
Derechos	40,833	37,324
Productos	3,019	4,003
Aprovechamientos	431,044	399,000
Ingresos por Venta de Bienes y Prestación de Servicios	0	0
Participaciones, Aportaciones, Convenios, Incentivos Derivados de la Colaboración Fiscal, Fondos Distintos de Aportaciones, Transferencias, Asignaciones, Subsidios y Subvenciones, y Pensiones y Jubilaciones	35,240,229	44,786,967
Participaciones, Aportaciones, Convenios, Incentivos Derivados de la Colaboración Fiscal y Fondos Distintos de Aportaciones	35,240,229	44,786,967
Transferencias, Asignaciones, Subsidios y Subvenciones, y Pensiones y Jubilaciones	0	0
Otros Ingresos y Beneficios	31,623,540	689,468
Ingresos Financieros	3,187	3,188
Incremento por Variación de Inventarios	0	0
Disminución del Exceso de Estimaciones por Pérdida o Deterioro y Obsolescencia	0	0
Disminución del Exceso de Provisiones	0	0
Otros Ingresos y Beneficios Varios	31,620,354	686,280
Total de Ingresos y Otros Beneficios	67,795,463	47,130,760
GASTOS Y OTRAS PÉRDIDAS		
Gastos de Funcionamiento	25,998,853	36,079,706
Servicios Personales	10,362,151	15,090,064
Materiales y Suministros	7,080,582	8,616,350
Servicios Generales	8,556,120	12,373,292
Transferencias, Asignaciones, Subsidios y Otras Ayudas	5,836,191	8,992,693
Transferencias Internas y Asignaciones al Sector Público	0	0
Transferencias al Resto del Sector Público	0	0
Subsidios y Subvenciones	1,907,952	3,343,715
Ayudas Sociales	3,928,140	5,248,978
Pensiones y Jubilaciones	0	0
Transferencias a Fideicomisos, Mandatos y Contratos Análogos	0	0
Transferencias a la Seguridad Social	0	0
Donativos	0	0
Transferencias al Exterior	0	0
Participaciones y Aportaciones	0	0
Participaciones	0	0
Aportaciones	0	0
Convenios	0	0
Intereses, Comisiones y Otros Gastos de la Deuda Pública	0	0
Intereses de la Deuda Pública	0	0
Comisiones de la Deuda Pública	0	0
Gastos de la Deuda Pública	0	0
Costo por Coberturas	0	0
Apoyos Financieros	0	0
Otros Gastos y Pérdidas Extraordinarias	1,665,224	3,521,918
Estimaciones, Depreciaciones, Deterioros, Obsolescencia y Amortizaciones	1,665,224	3,521,918
Provisiones	0	0
Disminución de Inventarios	0	0
Otros Gastos	0	0
Inversión Pública	0	0
Inversión Pública no Capitalizable	0	0
Total de Gastos y Otras Pérdidas	33,500,178	48,194,317
Resultado del Ejercicio (Ahorro/Desahorro)	34,295,285	-1,063,557

Bajo protesta de decir verdad declaramos que los Estados Financieros y sus notas, son razonablemente correctos y son responsabilidad del emisor.


 LUCIANA IZA OLIVEIRA TREVINO
 LA C. PRESIDENTE MUNICIPAL




 C. ROLANDO HERNÁNDEZ FLORES
 EL C. SINDICO PRIMERO




 C. P. XOCHIL ERENDIDA SAÉNZ MOLINA
 EL C. TESORERO MUNICIPAL



MUNICIPIO DE PARÁS NUEVO LEÓN
 Estado de Situación Financiera
 Al 30 de Septiembre de 2025
 (Cifras en Pesos)

Concepto	2025	2024	Concepto	2025	2024
ACTIVO			PASIVO		
Activo Circulante			Activo Circulante		
Efectivo y Equivalentes	19,464,241	5,562,579	Cuentas por Pagar a Corto Plazo	13,355,674	9,005,496
Derechos a Recibir Efectivo o Equivalentes	195,156	211,789	Documentos por Pagar a Corto Plazo	719,307	0
Inventarios	0	0	Títulos y Valores a Corto Plazo	0	0
Anticipos	13,950	13,950	Financiamientos a Corto Plazo	0	0
Estimación por Pérdida o Deterioro de Activos Circulantes	0	0	Fondos y Bienes de Termino en Garantía y/o Administración a Corto Plazo	0	0
Otros Activos Circulantes	0	0	Provisiones a Corto Plazo	0	0
Total de Activos Circulantes	19,673,349	5,788,319	Otros Pasivos a Corto Plazo	0	0
Activo No Circulante			Total de Pasivos Circulantes	14,074,981	9,005,496
Inversiones Financieras a Largo Plazo	0	0	Pasivo No Circulante		
Derechos a Recibir Efectivo o Equivalentes a Largo Plazo	0	0	Cuentas por Pagar a Largo Plazo	1,000	1,000
Bienes Inmuebles, Infraestructura y Construcciones en Proceso	102,607,393	71,899,120	Documentos por Pagar a Largo Plazo	0	0
Bienes Muebles	5,093,796	2,717,108	Deuda Pública a Largo Plazo	0	0
Activos Intangibles	0	0	Prestos Diferidos a Largo Plazo	0	0
Depreciación, Deterioro y Amortización Acumulada de Bienes	-5,567,722	1,999,111	Fondos y Bienes de Termino en Garantía y/o Administración a Largo Plazo	0	0
Activos Diferidos	0	0	Provisiones a Largo Plazo	0	0
Estimación por Pérdida o Deterioro de Activos no Circulantes	0	0	Total de Pasivos No Circulantes	0	0
Otros Activos no Circulantes	0	0	Total del Pasivo	14,075,981	9,006,496
Total de Activos No Circulantes	102,133,467	76,665,339	HACIENDA PÚBLICA/PATRIMONIO		
Total del Activo	121,806,817	82,453,657	Hacienda Pública/Patrimonio Contribuido	603,563	603,563
			Aportaciones de Capital	0	0
			Actualización de la Hacienda Pública (Patrimonio)	603,563	603,563
			Hacienda Pública/Patrimonio Generado	107,127,273	72,843,998
			Resultado del Ejercicio (Ahorro/Desahorro)	34,295,265	-1,083,557
			Resultados de Ejercicios Anteriores	70,816,920	71,575,456
			Reservas	0	0
			Rectificaciones de Resultados de Ejercicios Anteriores	0	0
			Exceso o Insuficiencia en la Actualización de la Hacienda Pública/Patrimonio	2,315,068	2,337,699
			Resultado por Posición Muevante	0	0
			Resultado por Operación de Activos no Muevantes	0	0
			Total Hacienda Pública/Patrimonio	107,730,836	73,447,161
			Total del Pasivo y Hacienda Pública (Patrimonio)	121,806,817	82,453,657

Bajo protesta de decir verdad declaramos que los Estados Financieros y sus notas, son razonablemente correctos y son responsabilidad del emisor.

Ornela Olvera Treviño
 LIC. ANA IZA OLIVERA TREVINO
 PRESIDENTA MUNICIPAL



PRESIDENCIA MUNICIPAL
 Admón 2024-2027
 Parás, N. L.

[Handwritten Signature]



LIC. C. ROLANDO HERNANDEZ MARRASMA MOLINA
 SINDICO PRIMERO

SINDICO PRIMERO
 DEL R. AYUNTAMIENTO
 Admón 2024-2027
 Parás, N. L.



TESORERIA MUNICIPAL
 Admón 2024-2027
 Parás, N. L.

[Handwritten Signature]
 C. P. XOCHEL ERENDO SAENZ MOLINA
 TESORERA MUNICIPAL

MUNICIPIO DE PARAS NUEVO LEON
Estado de Cambios en la Situación Financiera
Del 1 de Enero al 30 de Septiembre de 2025
(Cifras en Pesos)

Concepto	Origen	Aplicación
ACTIVO	7,583,464	46,936,624
Activo Circulante	16,631	13,901,662
Efectivo y Equivalentes	0	13,901,662
Derechos a Recibir Efectivo o Equivalentes	16,631	0
Derechos a Recibir Bienes o Servicios	0	0
Inventarios	0	0
Almacenes	0	0
Estimación por Pérdida o Deterioro de Activos Circulantes	0	0
Otros Activos Circulantes	0	0
Activo No Circulante	7,566,833	33,034,961
Inversiones Financieras a Largo Plazo	0	0
Derechos a Recibir Efectivo o Equivalentes a Largo Plazo	0	0
Bienes Inmuebles, Infraestructura y Construcciones en Proceso	0	30,708,273
Bienes Muebles	0	2,326,688
Activos Intangibles	0	0
Depreciación, Deterioro y Amortización Acumulada de Bienes	7,566,833	0
Activos Diferidos	0	0
Estimación por Pérdida o Deterioro de Activos no Circulantes	0	0
Otros Activos no Circulantes	0	0
PASIVO	8,069,486	0
Pasivo Circulante	8,069,486	0
Cuentas por Pagar a Corto Plazo	4,350,178	0
Documentos por Pagar a Corto Plazo	719,307	0
Porción a Corto Plazo de la Deuda Pública a Largo Plazo	0	0
Títulos y Valores a Corto Plazo	0	0
Pasivos Diferidos a Corto Plazo	0	0
Fondos y Bienes de Terceros en Garantía y/o Administración a Corto Plazo	0	0
Provisiones a Corto Plazo	0	0
Otros Pasivos a Corto Plazo	0	0
Pasivo No Circulante	0	0
Cuentas por Pagar a Largo Plazo	0	0
Documentos por Pagar a Largo Plazo	0	0
Deuda Pública a Largo Plazo	0	0
Pasivos Diferidos a Largo Plazo	0	0
Fondos y Bienes de Terceros en Garantía y/o en Administración a Largo Plazo	0	0
Provisiones a Largo Plazo	0	0
HACIENDA PÚBLICA/PATRIMONIO	35,358,842	1,075,167
Hacienda Pública/Patrimonio Contribuido	0	0
Aportaciones	0	0
Donaciones de Capital	0	0
Actualización de la Hacienda Pública/Patrimonio	0	0
Hacienda Pública/Patrimonio Generado	35,358,842	1,075,167
Resultado del Ejercicio (Ahorro/Desahorro)	35,358,842	0
Resultados de Ejercicios Anteriores	0	1,058,536
Revalúos	0	0
Reservas	0	0
Rectificaciones de Resultados de Ejercicios Anteriores	0	16,631
Exceso o Insuficiencia en la Actualización de la Hacienda Pública/Patrimonio	0	0
Resultado por Posición Monetaria	0	0
Resultado por Tenencia de Activos no Monetarios	0	0


Bajo protesta de decir verdad declaramos que los Estados Financieros y sus notas, son razonablemente correctos y son responsabilidad de los suscritos.


LIC. ANA IZA OLIVEIRA TREVIÑO
 LA C. PRESIDENTE MUNICIPAL


LIC. C. ROLANDO HERNANDEZ FLORES
 EL C. SINDICO PRIMERO




TESORERIA MUNICIPAL
Admón 2024-2027
Parás N L
 C.P. XOCHIL ERENDISA SAENZ MOLINA
 LA C. TESORERO MUNICIPAL


PRESIDENCIA MUNICIPAL
Admón 2024-2027
Parás N L

SINDICO PRIMERO
DEL R. AYUNTAMIENTO
Admón 2024-2027
Parás N L

MUNICIPIO DE PARAS NUEVO LEON

Estado Analítico del Activo

Del 1 de Enero al 30 de Septiembre de 2025

(Cifras en Pesos)

Concepto	Saldo Inicial	Cargos del Periodo	Abonos del Periodo	Saldo Final	Variación del Periodo
ACTIVO	82,453,657	195,149,022	155,796,863	121,806,817	39,353,159
Activo Circulante	5,788,319	162,029,418	148,144,387	19,673,349	13,885,031
Efectivo y Equivalentes	5,562,579	125,740,557	111,838,895	19,464,241	13,901,662
Derechos a Recibir Efectivo o Equivalentes	211,789	36,288,860	36,305,492	195,158	-16,631
Derechos a Recibir Bienes o Servicios	0	0	0	0	0
Inventarios	13,950	0	0	13,950	0
Almacenes	0	0	0	0	0
Estimación por Pérdida o Deterioro de Activos Circulantes	0	0	0	0	0
Otros Activos Circulantes	0	0	0	0	0
Activo No Circulante	76,665,339	33,119,604	7,651,476	102,133,467	25,468,129
Inversiones Financieras a Largo Plazo	0	0	0	0	0
Derechos a Recibir Efectivo o Equivalentes a Largo Plazo	0	0	0	0	0
Bienes Inmuebles, Infraestructura y Construcciones en Proceso	71,899,120	30,792,916	84,643	102,607,393	30,708,273
Bienes Muebles	2,767,108	2,326,688	0	5,093,796	2,326,688
Activos Intangibles	0	0	0	0	0
Depreciación, Deterioro y Amortización Acumulada de Bienes	1,999,111	0	7,566,833	-5,567,722	-7,566,833
Activos Diferidos	0	0	0	0	0
Estimación por Pérdida o Deterioro de Activos no Circulantes	0	0	0	0	0
Otros Activos no Circulantes	0	0	0	0	0

Bajo protesta de decir verdad declaramos que los Estados Financieros y sus notas, son razonablemente correctos y son responsabilidad del emisor.

Ciradoluneta

LIC. ANA IZA OLIVEIRA TREVIÑO
LA C. PRESIDENTE MUNICIPAL



PRESIDENCIA
MUNICIPAL
Admón 2024-2027
Parás N.L.

Rolando Flores

LIC. ROLANDO HERNANDEZ FLORES
EL C. SINDICO PRIMERO



SINDICO PRIMERO
DEL R. AYUNTAMIENTO
Admón. 2024-2027
Parás. N.L.

SA

C.P. XOCHIL ERENDIDA SAENZ MOLINA
LA C. TESORERA MUNICIPAL



TESORERIA
MUNICIPAL
Admón 2024-2027
Parás N.L.

MUNICIPIO DE PARÍS NUEVO LEÓN

Estado Analítico de la Deuda y Otros Pasivos

Del 1 de Enero al 30 de Septiembre de 2025

(Cifras en Pesos)

Denominación de las Deudas	Moneda de Contratación	Institución o País Acreedor	Saldo Inicial del Periodo	Saldo Final del Periodo
DEUDA PÚBLICA				
Corto Plazo				
Deuda Interna			0	0
Instituciones de Crédito	Peso	México	0	0
Títulos y Valores	Peso	México	0	0
Arrendamientos Financieros	Peso	México	0	0
Deuda Externa			0	0
Organismos Financieros Internacionales	Peso	México	0	0
Deuda Bilateral	Peso	México	0	0
Títulos y Valores	Peso	México	0	0
Arrendamientos Financieros	Peso	México	0	0
Subtotal de Deuda Pública a Corto Plazo			0	0
Largo Plazo				
Deuda Interna			0	0
Instituciones de Crédito	Peso	México	0	0
Títulos y Valores	Peso	México	0	0
Arrendamientos Financieros	Peso	México	0	0
Deuda Externa			0	0
Organismos Financieros Internacionales	Peso	México	0	0
Deuda Bilateral	Peso	México	0	0
Títulos y Valores	Peso	México	0	0
Arrendamientos Financieros	Peso	México	0	0
Subtotal de Deuda Pública a Largo Plazo			0	0
Total de Otros Pasivos	Peso	México	9,006,496	14,075,981
Total de Deuda Pública y Otros Pasivos			9,006,496	14,075,981

Bajo protesta de decir verdad declaramos que los Estados Financieros y sus notas, son razonablemente correctos y son responsabilidad del emisor



Oradelluano
 LIC. ANA IZA OLIVEIRA TREVIÑO
 LA C. PRESIDENTE MUNICIPAL
 Admón. 2024-2027
 París, N.L.



Roberto
 EL C. SINDICO PRIMERO
 DEL R. AYUNTAMIENTO
 Admón. 2024-2027
 París, N.L.

JA

C.P. XOCHIL ERENDIDA SAENZ MOLINA
 LA C. TESORERO MUNICIPAL



TESORERIA MUNICIPAL
 Admón. 2024-2027
 París, N.L.

MUNICIPIO DE PARAS NUEVO LEON
Estado de Variación en la Hacienda Pública
Del 1 de Enero al 30 de Septiembre de 2025
(Cifras en Pesos)

Concepto	Hacienda Pública / Patrimonio Contribuido	Hacienda Pública / Patrimonio Generado de Ejercicios Anteriores	Hacienda Pública / Patrimonio Generado del Ejercicio	Exceso o Insuficiencia en la Actualización de la Hacienda Pública / Patrimonio	TOTAL
Hacienda Pública/ Patrimonio Contribuido Neto de 2024	603,563				603,563
Aportaciones	0	0	0	0	0
Donaciones de Capital	0	0	0	0	0
Actualización de la Hacienda Pública/Patrimonio	603,563	0	0	0	603,563
Hacienda Pública/Patrimonio Generado Neto de 2024		73,907,155	-1,063,557		72,843,598
Resultado del Ejercicio (Ahorro/Desahorro)	0	0	-1,063,557	0	-1,063,557
Resultados de Ejercicios Anteriores	0	71,575,456	0	0	71,575,456
Revalúos	0	0	0	0	0
Reservas	0	0	0	0	0
Rectificaciones de Resultados de Ejercicios Anteriores	0	2,331,699	0	0	2,331,699
Exceso o Insuficiencia en la Actualización de la Hacienda Pública/Patrimonio Neto de 2024				0	0
Resultado por Posición Monetaria	0	0	0	0	0
Resultado por Tenencia de Activos no Monetarios	0	0	0	0	0
Hacienda Pública/Patrimonio Neto Final de 2024	603,563	73,907,155	-1,063,557	0	73,447,161
Cambios en la Hacienda Pública/Patrimonio Contribuido Neto de 2025	0				0
Aportaciones	0	0	0	0	0
Donaciones de Capital	0	0	0	0	0
Actualización de la Hacienda Pública/Patrimonio	0	0	0	0	0
Variaciones de la Hacienda Pública/Patrimonio Generado Neto de 2025		-1,058,536	35,342,210		34,283,675
Resultado del Ejercicio (Ahorro/Desahorro)	0	0	34,295,285	0	34,295,285
Resultados de Ejercicios Anteriores	0	-1,058,536	1,063,557	0	5,021
Revalúos	0	0	0	0	0
Reservas	0	0	0	0	0
Rectificaciones de Resultados de Ejercicios Anteriores	0	0	-16,631	0	-16,631
Cambios en el Exceso o Insuficiencia en la Actualización de la Hacienda Pública/Patrimonio Neto de 2025				0	0
Resultado por Posición Monetaria	0	0	0	0	0
Resultado por Tenencia de Activos no Monetarios	0	0	0	0	0
Hacienda Pública/Patrimonio Neto Final de 2025	603,563	72,848,619	34,278,654	0	107,730,836

Bajo protesta de decir verdad declaramos que los Estados Financieros y sus notas, son razonablemente correctos y son responsabilidad del emisor.

Amad Oliveira
 LIC. ANA IZA OLIVEIRA TREVIÑO
 LA C. PRESIDENTE MUNICIPAL



PRESIDENCIA MUNICIPAL
 Admón. 2024-2027
 Parás, N.L.

Rolando Flores
 LIC. C. ROLANDO HERNANDEZ FLORES
 EL C. SINDICO PRIMERO



SINDICO PRIMERO DEL R. AYUNTAMIENTO
 Admón. 2024-2027
 Parás, N.L.

Xochil Erendida Saenz Molina
 C.P. XÓCHIL ERENDIDA SAENZ MOLINA
 LA C. TESORERO MUNICIPAL



TESORERÍA MUNICIPAL
 Admón. 2024-2027
 Parás N.L.

MUNICIPIO DE PARAS NUEVO LEON
Estado de Flujos de Efectivo
Del 1 de Enero al 30 de Septiembre de 2025
(Cifras en Pesos)

Concepto	2025	2024
Flujos de Efectivo de las Actividades de Operación		
Origen	72,869,969	49,316,716
Impuestos	456,798	1,213,999
Cuotas y Aportaciones de Seguridad Social	0	0
Contribuciones de Mejoras	0	0
Derechos	40,833	37,324
Productos	3,019	4,003
Aprovechamientos	431,044	369,000
Ingresos por Venta de Bienes y Prestación de Servicios	87,938	689,468
Participaciones, Aportaciones, Convenios, Incentivos Derivados de la Colaboración Fiscal y Fondos Distintos de Aportaciones	35,240,229	44,786,967
Transferencias, Asignaciones, Subsidios y Subvenciones, y Pensiones y Jubilaciones	0	0
Otros Orígenes de Operación	36,610,108	2,215,956
Aplicación	31,834,954	44,672,399
Servicios Personales	10,362,151	15,090,064
Materiales y Suministros	7,080,582	8,616,350
Servicios Generales	8,556,120	12,373,292
Transferencias Internas y Asignaciones al Sector Público	0	0
Transferencias al Resto del Sector Público	0	0
Subsidios y Subvenciones	1,907,952	3,343,715
Ayudas Sociales	3,928,148	5,248,978
Pensiones y Jubilaciones	0	0
Transferencias a Fideicomisos, Mandatos y Contratos Análogos	0	0
Transferencias a la Seguridad Social	0	0
Transferencias al Externo	0	0
Participaciones	0	0
Aportaciones	0	0
Convenios	0	0
Otras Aplicaciones de Operación	0	0
Flujos Netos de Efectivo por Actividades de Operación	41,035,015	4,644,317
Flujos de Efectivo de las Actividades de Inversión		
Origen	0	0
Bienes Inmuebles, Infraestructura y Construcciones en Proceso	0	0
Bienes Muebles	0	0
Otros Orígenes de Inversión	0	0
Aplicación	27,133,363	5,162,834
Bienes Inmuebles, Infraestructura y Construcciones en Proceso	25,449,470	4,498,855
Bienes Muebles	1,683,883	663,979
Otras Aplicaciones de Inversión	0	0
Flujos Netos de Efectivo por Actividades de Inversión	-27,133,363	-5,162,834
Flujos de Efectivo de las Actividades de Financiamiento		
Origen	0	0
Endeudamiento Neto	0	0
Interno	0	0
Externo	0	0
Otros Orígenes de Financiamiento	0	0
Aplicación	0	0
Servicios de la Deuda	0	0
Interno	0	0
Externo	0	0
Otras Aplicaciones de Financiamiento	0	0
Flujos Netos de Efectivo por Actividades de Financiamiento	0	0
Incremento/Disminución Neta en el Efectivo y Equivalentes al Efectivo	13,901,662	-518,517
Efectivo y Equivalentes al Efectivo al Inicio del Ejercicio	5,562,579	6,081,096
Efectivo y Equivalentes al Efectivo al Final del Ejercicio	19,464,241	5,562,579

Bajo protesta de decir verdad declaramos que los Estados Financieros y sus notas, son razonablemente correctos y son responsabilidad del emisor.

Anadoluenat
 LIC. ANA IZA OLIVEIRA TREVIÑO
 LA C. PRESIDENTE MUNICIPAL



PRESIDENCIA MUNICIPAL
 Admón. 2025-2027
 Parás, N. L.

Rolando H.
 LIC. C. ROLANDO HERNANDEZ FLORES
 EL C. SINDICO PRIMERO



SINDICO PRIMERO DEL R. AYUNTAMIENTO
 Admón. 2024-2027
 Parás, N. L.

Xochil Erendida Saenz Molin
 C. P. XOCHIL ERENDIDA SAENZ MOLIN
 LA C. TESORERO MUNICIPAL



TESORERIA MUNICIPAL
 Admón. 2024-2027
 Parás, N. L.

MUNICIPIO DE PARAS NUEVO LEON
Informe sobre Pasivos Contingentes
Del 1 de Enero al 30 de Septiembre de 2025
(Cifras en Pesos)

En cumplimiento a lo dispuesto en los artículos 46, Fracción I, Inciso f) y 52 de la Ley General de Contabilidad Gubernamental y de conformidad con lo establecido en el Capítulo VII, Numeral II, Inciso h) del Manual de Contabilidad Gubernamental emitido por el CONAC, el Ente Público informa lo siguiente:

Cuenta	Concepto	Importe
TOTAL		

Bajo protesta de decir verdad declaramos que los Estados Financieros y sus notas, son razonablemente correctos y son responsabilidad del emisor.

Anacleto Trevino
 LIC. ANA IZA OLIVEIRA TREVINO
 LA C. PRESIDENTE MUNICIPAL



PRESIDENCIA MUNICIPAL
 Admón 2024-2027
 Parás, N.L.

Rolando Hernandez Flores
 LIC. C. ROLANDO HERNANDEZ FLORES
 EL C. SINDICO PRIMERO



SINDICO PRIMERO DEL R. AYUNTAMIENTO
 Admón. 2024-2027
 Parás, N.L.

LA C. Xochil Erendida Saenz Molina
 C.P. XOCHIL ERENDIDA SAÉNZ MOLINA
 LA C. TESORERO MUNICIPAL



TESORERIA MUNICIPAL
 Admón 2024-2027
 Parás N.L.

MUNICIPIO DE PARAS NUEVO LEON

Conciliación entre los Ingresos Presupuestarios y Contables
Correspondiente del 1 de Enero al 30 de Septiembre de 2025
(Cifras en pesos)

1. Total de Ingresos Presupuestarios	36,259,860
2. Más Ingresos Contables No Presupuestarios	31,535,603
2.1 Ingresos Financieros	0
2.2 Incremento por Variación de Inventarios	0
2.3 Disminución del Exceso de Estimaciones por Pérdida o Deterioro u Obsolescencia	0
2.4 Disminución del Exceso de Provisiones	0
2.5 Otros Ingresos y Beneficios Varios	31,535,603
2.6 Otros Ingresos Contables No Presupuestarios	0
3. Menos Ingresos Presupuestarios No Contables	0
3.1 Aprovechamientos Patrimoniales	0
3.2 Ingresos Derivados de Financiamientos	0
3.3 Otros Ingresos Presupuestarios No Contables	0
4. Total de Ingresos Contables	67,795,463

amaciolument

LIC. ANA IZA OLIVEIRA TREVINO
LA C. PRESIDENTE MUNICIPAL

Flora M

LIC. C. ROLANDO HERNANDEZ FLORES
EL C. SINDICO PRIMERO

Am

C.P. XOCHIL ERENDIDA SAENZ MOLINA
LA C. TESORERO MUNICIPAL



PRESIDENCIA
MUNICIPAL
Admón 2024-2027
Parás, N.L.



SINDICO PRIMERO
DEL R. AYUNTAMIENTO
Admón. 2024-2027
Parás, N.L.



TESORERIA
MUNICIPAL
Admón 2024-2027
Parás N.L.

MUNICIPIO DE PARAS NUEVO LEON
Conciliación entre los Egresos Presupuestarios y los Gastos Contables
Correspondiente del 1 de Enero al 30 de Septiembre de 2025
(Cifras en pesos)

1. Total de Egresos Presupuestarios	58,968,307
2. Menos Egresos Presupuestarios No Contables	33,741,106
2.1 Materias Primas y Materiales de Producción y Comercialización	0
2.2 Materiales y Suministros	6,607,753
2.3 Mobiliario y Equipo de Administración	513,283
2.4 Mobiliario y Equipo Educativo y Recreativo	0
2.5 Equipo e Instrumental Médico y de Laboratorio	0
2.6 Vehículos y Equipo de Transporte	1,170,600
2.7 Equipo de Defensa y Seguridad	0
2.8 Maquinaria, Otros Equipos y Herramientas	0
2.9 Activos Biológicos	0
2.10 Bienes Inmuebles	0
2.11 Activos Intangibles	0
2.12 Obra Pública en Bienes de Dominio Público	14,064,059
2.13 Obra Pública en Bienes Propios	11,385,411
2.14 Acciones y Participaciones de Capital	0
2.15 Compra de Títulos y Valores	0
2.16 Concesión de Préstamos	0
2.17 Inversiones en Fideicomisos, Mandatos y Otros Análogos	0
2.18 Provisiones para Contingencias y Otras Erogaciones Especiales	0
2.19 Amortización de la Deuda Pública	0
2.20 Adeudos de Ejercicios Fiscales Anteriores (ADEFAS)	0
2.21 Otros Egresos Presupuestarios No Contables	0
3. Más Gastos Contables No Presupuestarios	8,745,806
3.1 Estimaciones, Depreciaciones, Deterioros, Obsolescencia y Amortizaciones	1,665,224
3.2 Provisiones	0
3.3 Dismutación de Inventarios	0
3.4 Otros Gastos	0
3.5 Inversión Pública no Capitalizable	0
3.6 Materiales y Suministros (Consumos)	7,080,582
3.7 Otros Gastos Contables No Presupuestarios	0
4. Total de Gasto Contable	33,973,007



TESORERIA
MUNICIPAL
Admón 2024-2027
Parás N L

[Handwritten Signature]

C. P. XOCHIL ERENDIDA SAENZ MOLINA
L. A. C. TESORERO MUNICIPAL



SINDICO PRIMERO
DEL R. AYUNTAMIENTO
Admón. 2024-2027
Parás N L

[Handwritten Signature]

LIC. C. ROLANDO HERNANDEZ
EL C. SINDICO PRIMERO



PRESIDENCIA
MUNICIPAL
Admón 2024-2027
Parás N L

[Handwritten Signature]

LIC. ANA IZA OLIVEIRA TREVIÑO
L. A. C. PRESIDENTE MUNICIPAL

II.-REGLAS DE VALIDACION

MUNICIPIO DE PARAS NUEVO LEON

CAPÍTULO VII

DE LOS ESTADOS E INFORMES CONTABLES, PRESUPUESTARIOS, PROGRAMÁTICOS Y DE LOS INDICADORES DE POSTURA

REGLAS DE VALIDACIÓN ESTADOS FINANCIEROS

Reglas de validación del Estados de Actividades (EA)

Reglas de Validación del Estado de Situación Financiera (ESF)

Reglas de validación del Estado de Variación en la Hacienda Pública (EVHP)

Reglas de validación del Estado de Cambios en la Situación Financiera (ECSF)

Reglas de validación del Estado de Flujos de Efectivo (EFE)

Reglas de validación del Estado Analítico del Activo (EAA)

Reglas de validación del Estado Analítico de la Deuda y Otros Pasivos (EADOP)

Reglas de validación del Estado Analítico de Ingresos

Reglas de validación del Estado analítico del Ejercicio del Presupuesto de Egresos Clasificación Administrativa

Reglas de validación del Estado analítico del Ejercicio del Presupuesto de Egresos Clasificación Administrativa Gobierno
(Federal/Estatal/Municipal) de Paras

Reglas de validación del Estado analítico del Ejercicio del Presupuesto de Egresos Clasificación Administrativa Sector
Paraestatal del Gobierno (Federal/Estatal/Municipal) de Paras

Reglas de validación del Estado analítico del Ejercicio del Presupuesto de Egresos Clasificación del Objeto del Gasto

Reglas de validación del Estado analítico del Ejercicio del Presupuesto de Egresos Clasificación Económica

Reglas de validación del Estado Analítico del Ejercicio del Presupuesto de Egresos
Clasificación Funcional (Finalidad y Función)

Reglas de validación de Endeudamiento Neto

Reglas de validación de Intereses de la Deuda

Reglas de validación del Gasto por categoría Programática


LIC. ANA IZA OLIVEIRA TREVINO
LA C. PRESIDENTE MUNICIPAL



PRESIDENCIA
MUNICIPAL
Admón 2024-2027
Parás, N.L.



LIC. ROLANDO HERNANDEZ FLORES
EL C. SINDICO PRIMERO



SINDICO PRIMERO
DEL R. MUNTAMBIEN
Admón. 2024-2027
Parás, N.L.



C.P. XOCHIL ERENDIDA SAENZ MOLINA
LA C. TESORERO MUNICIPAL



TESORERIA
MUNICIPAL
Admón 2024-2027
Parás N.L.

MUNICIPIO DE PARAS
CAPITULO VII
DE LOS ESTADOS E INFORMES CONTABLES, PRESUPUESTARIOS, PROGRAMÁTICOS Y DE LOS INDICADORES DE POSTURA
REGLAS DE VALIDACIÓN ESTADOS FINANCIEROS

Ciudad
208

36/36					
4.4	Reglas de validación del Estado de Actividades (EA)	5			
10/10	Reglas de Validación del Estado de Situación Financiera (ESF)	48			
12/12	Reglas de validación del Estado de Variación en la Hacienda Pública (EVHP)	78			
4/4	Reglas de validación del Estado de Cambios en la Situación Financiera (ECSF)	23			
3/3	Reglas de validación del Estado de Flujos de Efectivo (EFE)	5			
2/2	Reglas de validación del Estado Analítico del Activo (EAA)	47			
1/1	Reglas de validación del Estado Analítico de la Deuda y Otros Pasivos (EADOP)	2			

Reglas de validación del Estado Analítico de Ingresos

* La cifra de la fila de Total del Ingreso de la columna "Estimado" deberá ser la misma autorizada en la Ley de Ingresos o Presupuesto de Ingresos, y coincidir con el total de cargos del rubro 8.1.1 Ley de Ingresos Estimada

La regla se cumple Estimado de ingresos					
	ESTIMADO 8110	EAI		DIFERENCIA	0 1
	80,141,369.00	80,141,369			

La cifra de la fila de Total del Ingreso de la columna "Ampliaciones (Reducciones)" deberá coincidir con el saldo al periodo que se reporta del rubro 8.1.3 Modificaciones a la Ley de Ingresos Estimada

La regla se cumple Modificado					
	MODIFICADO 8130	EAI		DIFERENCIA	0 1
	80,141,369.00	80,141,369			

* La cifra de la fila de Total del Ingreso de la columna "Devengado" deberá coincidir con el total de abonos del rubro 8.1.4 Ley de Ingresos Devengado del periodo que se reporta

La regla se cumple Devengado					
	DEVENGADO 8140	EAI		DIFERENCIA	0 1
	36,259,860.48	36,259,860			

* La cifra de la fila de Total del Ingreso de la columna "Recaudado" deberá coincidir con el total de abonos del rubro 8.1.5 Ley de Ingresos Recaudado del periodo que se informa

La regla se cumple Recaudado					
	RECAUDADO 8150	EAI		DIFERENCIA	0 1
	36,259,860.48	36,259,860			

Reglas de validación del Estado Analítico del Ejercicio del Presupuesto de Egresos Clasificación Administrativa

* La cifra de la fila "Total del Egreso" de la columna "Aprobado" deberá ser la misma consignada en el Presupuesto de Egresos y coincidir con el total de abonos del rubro 8.2.1 Presupuesto de Egresos Aprobado

La regla se cumple Aprobado de Egresos					
	APROBADO 8210	EAEPEA		DIFERENCIA	0 1
	80,008,559.00	80,008,559			

* La cifra de la fila "Total del Egreso" de la columna "Ampliaciones (Reducciones)" deberá coincidir con el saldo del rubro 8.2.3 Modificaciones al Presupuesto de Egresos Aprobado al periodo que se reporta

La regla se cumple					
	MODIFICADO 8230	EAEPEA		DIFERENCIA	

Modificado

80,008,559.00 80,008,559

0 1

La cifra de la fila "Total del Egreso" de la columna "Devengado" deberá coincidir con el total de cargos del rubro 8.2.5 Presupuesto de Egresos Devengado del periodo que se reporta.

La regla se cumple

Devengado

DEVENGADO 8250 EAEPEA
58,968,306.77 58,968,307

DIFERENCIA

0 1

La cifra de la fila "Total del Egreso" de la columna "Pagado" deberá coincidir con el total de cargos del rubro 8.2.7 Presupuesto de Egresos Pagado del periodo que se reporta.

La regla se cumple

Pagado

PAGADO 8270 EAEPEA
58,968,306.77 58,968,307

DIFERENCIA

0 1

Reglas de validación del Estado Analítico del Ejercicio del Presupuesto de Egresos Clasificación Administrativa Gobierno (Federal/Estatal/Municipal) de

La cifra de la fila "Total del Egreso" de la columna "Aprobado" deberá ser la misma consignada en el Presupuesto de Egresos y coincidir con el total de abonos del rubro 8.2.1 Presupuesto de Egresos Aprobado.

La regla se cumple

Aprobado de Egresos

APROBADO 8210 EAEPEAG
80,008,559.00 80,008,559

DIFERENCIA

0 1

La cifra de la fila "Total del Egreso" de la columna "Ampliaciones (Reducciones)" deberá coincidir con el saldo del rubro 8.2.3 Modificaciones al Presupuesto de Egresos Aprobado al periodo que se reporta.

La regla se cumple

Modificado

MODIFICADO 8230 EAEPEAG
80,008,559.00 80,008,559

DIFERENCIA

0 1

La cifra de la fila "Total del Egreso" de la columna "Devengado" deberá coincidir con el total de cargos del rubro 8.2.5 Presupuesto de Egresos Devengado del periodo que se reporta.

La regla se cumple

Devengado

DEVENGADO 8250 EAEPEAG
58,968,306.77 58,968,307

DIFERENCIA

0 1

La cifra de la fila "Total del Egreso" de la columna "Pagado" deberá coincidir con el total de cargos del rubro 8.2.7 Presupuesto de Egresos Pagado del periodo que se reporta.

La regla se cumple

Pagado

PAGADO 8270 EAEPEAG
58,968,306.77 58,968,307

DIFERENCIA

0 1

Reglas de validación del Estado Analítico del Ejercicio del Presupuesto de Egresos Clasificación Administrativa Sector Parastatal del Gobierno (Federal/Estatal/Municipal) de

La cifra de la fila "Total del Egreso" de la columna "Aprobado" deberá ser la misma consignada en el Presupuesto de Egresos y coincidir con el total de abonos del rubro 8.2.1 Presupuesto de Egresos Aprobado.

No aplica, la clasificación Administrativa del Ente corresponde a Gobierno (Federal, Estatal y Municipal)

Aprobado de Egresos

APROBADO 8210 EAEPEASP
80,008,559.00 0

DIFERENCIA

80,008,559 1

La cifra de la fila "Total del Egreso" de la columna "Ampliaciones (Reducciones)" deberá coincidir con el saldo del rubro 8.2.3 Modificaciones al Presupuesto de Egresos Aprobado al periodo que se reporta.

No aplica, la clasificación Administrativa del Ente corresponde a Gobierno (Federal, Estatal y Municipal)

Modificado

MODIFICADO 8230 EAEPEASP
80,008,559.00 0

DIFERENCIA

80,008,559 1

La cifra de la fila "Total del Egreso" de la columna "Devengado" deberá coincidir con el total de cargos del rubro 8.2.5 Presupuesto de Egresos Devengado del periodo que se reporta.

No aplica, la clasificación Administrativa del Ente corresponde a Gobierno (Federal, Estatal y Municipal)

Devengado

DEVENGADO 8250 EAEPEASP
58,968,306.77 0

DIFERENCIA

58,968,307 1

La cifra de la fila "Total del Egreso" de la columna "Pagado" deberá coincidir con el total de cargos del rubro 8.2.7 Presupuesto de Egresos Pagado del periodo que se reporta.

PAGADO 8270 58,968,306.77 EAEPEASP 0

DIFERENCIA 58,968,307 1

Reglas de validación del Estado Analítico del Ejercicio del Presupuesto de Egresos Clasificación del Objeto del Gasto

• La cifra de la fila "Total del Egreso" de la columna "Aprobado" deberá ser la misma consignada en el Presupuesto de Egresos y coincidir con el total de abonos del rubro 8.2.1 Presupuesto de Egresos Aprobado.

La regla se cumple
Aprobado de Egresos

APROBADO 8210 80,008,559.00 EAEPEO 80,008,559

DIFERENCIA 0 1

• La cifra de la fila "Total del Egreso" de la columna "Ampliaciones" (Reducciones) deberá coincidir con el saldo del rubro 8.2.3 Modificaciones al Presupuesto de Egresos Aprobado al periodo que se reporta

La regla se cumple
Modificado

MODIFICADO 8230 80,008,559.00 EAEPEO 80,008,559

DIFERENCIA 0 1

• La cifra de la fila "Total del Egreso" de la columna "Devengado" deberá coincidir con el total de cargos del rubro 8.2.5 Presupuesto de Egresos Devengado del periodo que se reporta

La regla se cumple
Devengado

DEVENGADO 8260 58,968,306.77 EAEPEO 58,968,307

DIFERENCIA 0 1

• La cifra de la fila "Total del Egreso" de la columna "Pagado" deberá coincidir con el total de cargos del rubro 8.2.7 Presupuesto de Egresos Pagado del periodo que se reporta

La regla se cumple
Pagado

PAGADO 8270 58,968,306.77 EAEPEO 58,968,307

DIFERENCIA 0 1

Reglas de validación del Estado Analítico del Ejercicio del Presupuesto de Egresos Clasificación Económica

• La cifra de la fila "Total del Egreso" de la columna "Aprobado" deberá ser la misma consignada en el Presupuesto de Egresos y coincidir con el total de abonos del rubro 8.2.1 Presupuesto de Egresos Aprobado.

La regla se cumple
Aprobado de Egresos

APROBADO 8210 80,008,559.00 EAEPEE 80,008,559

DIFERENCIA 0 1

• La cifra de la fila "Total del Egreso" de la columna "Ampliaciones" (Reducciones) deberá coincidir con el saldo del rubro 8.2.3 Modificaciones al Presupuesto de Egresos Aprobado al periodo que se reporta

La regla se cumple
Modificado

MODIFICADO 8230 80,008,559.00 EAEPEE 80,008,559

DIFERENCIA 0 1

• La cifra de la fila "Total del Egreso" de la columna "Devengado" deberá coincidir con el total de cargos del rubro 8.2.5 Presupuesto de Egresos Devengado del periodo que se reporta

La regla se cumple
Devengado

DEVENGADO 8260 58,968,306.77 EAEPEE 58,968,307

DIFERENCIA 0 1

• La cifra de la fila "Total del Egreso" de la columna "Pagado" deberá coincidir con el total de cargos del rubro 8.2.7 Presupuesto de Egresos Pagado del periodo que se reporta

La regla se cumple
Pagado

PAGADO 8270 58,968,306.77 EAEPEE 58,968,307

DIFERENCIA 0 1

Reglas de validación del Estado Analítico del Ejercicio del Presupuesto de Egresos Clasificación Funcional (Finalidad y Función)

• La cifra de la fila "Total del Egreso" de la columna "Aprobado" deberá ser la misma consignada en el Presupuesto de Egresos y coincidir con el total de abonos del rubro 8.2.1 Presupuesto de Egresos Aprobado.

La regla se cumple
Aprobado de Egresos

APROBADO 8210 80,008,559.00 EAEPEF 80,008,559

DIFERENCIA 0 1

• La cifra de la fila "Total del Egreso" de la columna "Ampliaciones/ (Reducciones)" deberá coincidir con el saldo del rubro 8.2.3 Modificaciones al Presupuesto de Egresos Aprobado al período que se reporta

La regla se cumple

MODIFICADO 8230	EAEPEF
80,008,559.00	80,008,559

DIFERENCIA 0 1

• La cifra de la fila "Total del Egreso" de la columna "Devengado" deberá coincidir con el total de cargos del rubro 8.2.5 Presupuesto de Egresos Devengado del período que se reporta

La regla se cumple

DEVENGADO 8256	EAEPEF
58,968,306.77	58,968,307

DIFERENCIA 0 1

• La cifra de la fila "Total del Egreso" de la columna "Pagado" deberá coincidir con el total de cargos del rubro 8.2.7 Presupuesto de Egresos Pagado del período que se reporta

La regla se cumple

PAGADO 8270	EAEPEF
58,968,306.77	58,968,307

DIFERENCIA 0 1

Reglas de validación de Endeudamiento Neto

• El importe total de las columnas de amortización y endeudamiento neto deberán coincidir con el monto presentado en el informe de Postura Fiscal en los conceptos amortización y financiamiento neto, respectivamente

La regla se cumple

EN	IPF
0.00	0
0.00	0

DIFERENCIA 0 1
0 1

Reglas de validación de intereses de la Deuda

El importe total de las columnas del devengado y pagado deberán coincidir con el monto presentado en el Estado Analítico del Ejercicio del Presupuesto de Egresos, clasificación por Objeto del Gasto en el concepto 9200 Intereses de la Deuda Pública, así como con el renglón de Intereses de la Deuda en el informe de Postura Fiscal

La regla se cumple

EAEPEO	ID	IPF
0.00	0	0
0	0	0

DIFERENCIA 0 2
0 2

Reglas de validación del Gasto por Categoría Programática

• La cifra de la fila de Total del Gasto de la columna Aprobado deberá ser la misma que se muestra en el Presupuesto de Egresos autorizado y con el total de abonos del período que se reporta del rubro 8.2.1 Presupuesto de Egresos Aprobado

La regla se cumple

APROBADO 8210	GCP
80,008,559.00	80,008,559

DIFERENCIA 0 1

• La cifra de la fila de Total del Gasto de la columna Ampliaciones/ (Reducciones) deberá coincidir con el saldo al período que se reporta del rubro 8.2.3 Modificaciones al Presupuesto de Egresos Aprobado

La regla se cumple

MODIFICADO 8230	GCP
80,008,559.00	80,008,559

DIFERENCIA 0 1

• La cifra de la fila de Total del Gasto de la columna Devengado deberá coincidir con el total cargos del período que se reporta del rubro 8.2.5 Presupuesto de Egresos Devengado

La regla se cumple

DEVENGADO 8256	GCP
58,968,306.77	58,968,307

DIFERENCIA 0 1

• La cifra de la fila de Total del Gasto de la columna Devengado deberá coincidir con el total cargos del período que se reporta del rubro 8.2.5 Presupuesto de Egresos Devengado

La regla se cumple

PAGADO 8270	GCP
58,968,306.77	58,968,307

DIFERENCIA 0 1

Presupuesto de Egresos
Del 1 de enero al 30 septiembre 2025

APROBADO		MODIFICADO		DEVENGADO		PAGADO	
cuenta	Saldo	cuenta	Saldo	cuenta	Saldo	cuenta	Saldo
8210-1000	17,933,875.10	8230-1000	17,933,875.10	8250-1000	10,362,151.26	8270-1000	10,362,151.26
8210-2000	9,788,331.91	8230-2000	9,788,331.91	8250-2000	7,080,561.62	8270-2000	7,080,561.62
8210-3000	14,772,167.12	8230-3000	14,772,167.12	8250-3000	8,556,120.01	8270-3000	8,556,120.01
8210-4000	10,930,491.24	8230-4000	10,930,491.24	8250-4000	5,836,100.93	8270-4000	5,836,100.93
8210-5000	783,693.63	8230-5000	783,693.63	8250-5000	1,683,883.00	8270-5000	1,683,883.00
8210-6000	25,800,000.00	8230-6000	25,800,000.00	8250-6000	25,449,469.95	8270-6000	25,449,469.95
8210-7000	0.00	8230-7000	0.00	8250-7000	0.00	8270-7000	0.00
8210-8000	0.00	8230-8000	0.00	8250-8000	0.00	8270-8000	0.00
8210-9000	0.00	8230-9000	0.00	8250-9000	0.00	8270-9000	0.00
Total	80,008,559.00	Total	80,008,559.00	Total	58,968,306.77	Total	58,968,306.77

Ley Estimada de Ingresos
Del 1 de enero al 30 septiembre 2025

APROBADO		MODIFICADO		DEVENGADO		RECAUDADO	
cuenta	Saldo	cuenta	Saldo	cuenta	Saldo	cuenta	Saldo
8110-00	0.00	8130-00	0.00	8140-00	0.00	8150-00	0.00
8110-10	1,225,050.00	8130-10	1,225,050.00	8140-10	456,798.00	8150-10	456,798.00
8110-20	0.00	8130-20	0.00	8140-20	0.00	8150-20	0.00
8110-30	0.00	8130-30	0.00	8140-30	0.00	8150-30	0.00
8110-40	58,144.00	8130-40	58,144.00	8140-40	40,833.00	8150-40	40,833.00
8110-50	11,330.00	8130-50	11,330.00	8140-50	3,019.00	8150-50	3,019.00
8110-60	206,000.00	8130-60	206,000.00	8140-60	431,044.25	8150-60	431,044.25
8110-70	999,615.00	8130-70	999,615.00	8140-70	87,937.58	8150-70	87,937.58
8110-80	77,641,250.00	8130-80	77,641,250.00	8140-80	35,240,228.65	8150-80	35,240,228.65
8110-90	0.00	8130-90	0.00	8140-90	0.00	8150-90	0.00
Total	80,141,389.00	Total	80,141,389.00	Total	36,259,860.48	Total	36,259,860.48

MUNICIPIO DE PARAS
Estado de Actividades
Del 1 de enero al 30 septiembre 2025
(Cifras en Pesos)

Concepto	2025	2024
INGRESOS Y OTROS BENEFICIOS		
Ingresos de Gestión	931,694.25	1,654,325.80
Impuestos	456,798.00	1,213,998.80
Cuotas y Aportaciones de Seguridad Social	0.00	0.00
Contribuciones de Mejoras	0.00	0.00
Derechos	40,833.00	37,324.00
Productos	3,019.00	4,003.00
Aprovechamientos	431,044.25	399,000.00
Ingresos por Venta de Bienes y Prestación de Servicios	0.00	0.00
Participaciones, Aportaciones, Convenios, Incentivos Derivados de la Colaboración Fiscal, Fondos Distintos de Aportaciones, Transferencias, Asignaciones, Subsidios y Subvenciones, y Pensiones y Jubilaciones	35,240,228.65	44,786,966.68
Participaciones, Aportaciones, Convenios, Incentivos Derivados de la Colaboración Fiscal, Fondos Distintos de Aportaciones	35,240,228.65	44,786,966.68
Transferencias, Asignaciones, Subsidios y Subvenciones, y Pensiones y Jubilaciones	0.00	0.00
Otros Ingresos y Beneficios	31,623,540.33	689,467.60
Ingresos Financieros	3,186.56	3,187.58
Incremento por Variación de Inventarios	0.00	0.00
Disminución del Exceso de Estimaciones por Pérdida o Deterioro u Obsolescencia	0.00	0.00
Disminución del Exceso de Provisiones	0.00	0.00
Otros Ingresos y Beneficios Varios	31,620,353.77	686,280.02
Total de Ingresos y Otros Beneficios	67,795,463.23	47,130,760.08
GASTOS Y OTRAS PÉRDIDAS		
Gastos de Funcionamiento	25,998,852.89	36,079,705.77
Servicios Personales	10,362,151.26	15,090,063.76
Materiales y Suministros	7,080,581.62	8,616,349.80
Servicios Generales	8,556,120.01	12,373,292.21
Transferencia, Asignaciones, Subsidios y Otras Ayudas	5,836,100.93	8,592,692.89
Transferencias Internas y Asignaciones al Sector Público	0.00	0.00
Transferencias al Resto del Sector Público	0.00	0.00
Subsidios y Subvenciones	1,907,952.49	3,343,714.78
Ayudas Sociales	3,928,148.44	5,248,978.11
Pensiones y Jubilaciones	0.00	0.00
Transferencias a Fideicomisos, Mandatos y Contratos Análogos	0.00	0.00
Transferencias a la Seguridad Social	0.00	0.00
Donativos	0.00	0.00
Transferencias al Exterior	0.00	0.00
Participaciones y Aportaciones	0.00	0.00
Participaciones	0.00	0.00
Aportaciones	0.00	0.00
Convenios	0.00	0.00
Intereses, Comisiones y Otros Gastos de la Deuda Pública	0.00	0.00
Intereses de la Deuda Pública	0.00	0.00
Comisiones de la Deuda Pública	0.00	0.00
Gastos de la Deuda Pública	0.00	0.00
Costo por Coberturas	0.00	0.00
Apoyos Financieros	0.00	0.00
Otros Gastos y Pérdidas Extraordinarias	1,665,224.36	3,521,918.04
Estimaciones, Depreciaciones, Deterioros, Obsolescencia y Amortizaciones	1,665,224.36	3,521,918.04
Provisiones	0.00	0.00
Disminución de Inventarios	0.00	0.00
Otros Gastos	0.00	0.00
Inversión Pública	0.00	0.00
Inversión Pública no Capitalizable	0.00	0.00
Total de Gastos y Otras Pérdidas	33,500,178.18	48,194,316.70
Resultado del Ejercicio (Ahorro/Desahorro)	34,295,285.05	-1,063,556.62

MUNICIPIO DE PARAS
Estado de Situación Financiera
Al 30 septiembre 2025
(Cifras en Pesos)

Concepto	2025	2024	Concepto	2025	2024
ACTIVO			PASIVO		
Activo Circulante			Activo Circulante		
Efectivo y Equivalentes	10,464,241.46	5,562,579.35	Cuentas por Pagar a Corto Plazo	13,355,873.85	9,005,496.26
Derechos a Recibir Efectivo o Equivalentes	195,157.93	211,799.35	Documentos por Pagar a Corto Plazo	719,306.96	0.00
Derechos a Recibir Bienes o Servicios	0.00	0.00	Porción a Corto Plazo de la Deuda Pública a Largo Plazo	0.00	0.00
Inventarios	13,950.00	13,950.00	Títulos y Valores a Corto Plazo	0.00	0.00
Almacenes	0.00	0.00	Pasivos Diferidos a Corto Plazo	0.00	0.00
Estimación por Pérdida o Deterioro de Activos Circulantes	0.00	0.00	Fondos y Bienes de Terceeros en Garantía y/o Administración a Corto Plazo	0.00	0.00
Otros Activos Circulantes	0.00	0.00	Provisiones a Corto Plazo	0.00	0.00
			Otros Pasivos a Corto Plazo	0.00	0.00
Total de Activos Circulantes	10,659,349.39	5,784,318.70	Total de Pasivos Circulantes	14,075,180.85	9,005,496.26
Activo No Circulante			Activo No Circulante		
Inversiones Financieras a Largo Plazo	0.00	0.00	Cuentas por Pagar a Largo Plazo	1,000.00	1,000.00
Derechos a Recibir Efectivo o Equivalentes a Largo Plazo	0.00	0.00	Documentos por Pagar a Largo Plazo	0.00	0.00
Bienes Inmuebles, Infraestructura y Construcciones en Proceso	102,607,393.23	71,899,120.18	Deuda Pública a Largo Plazo	0.00	0.00
Bienes Muebles	5,052,796.26	2,767,107.89	Pasivos Diferidos a Largo Plazo	0.00	0.00
Activos Intangibles	0.00	0.00	Fondos y Bienes de Terceeros en Garantía y/o Administración a Largo Plazo	0.00	0.00
Depreciación, Deterioro y Amortización Acumulada de Bienes	-5,567,722.16	1,999,110.65	Provisiones a Largo Plazo	0.00	0.00
Activos Diferidos	0.00	0.00			
Estimación por Pérdida o Deterioro de Activos no Circulantes	0.00	0.00	Total de Pasivos No Circulantes	1,000.00	1,000.00
Otros Activos no Circulantes	0.00	0.00			
Total de Activos No Circulantes	102,133,467.31	76,665,318.72	Total del Pasivo	14,075,180.85	9,006,496.26
Total del Activo	121,806,816.70	82,453,637.42	HACIENDA PUBLICA/PATRIMONIO		
			Hacienda Pública/Patrimonio Contribuido	603,563.00	603,563.00
			Aportaciones	0.00	0.00
			Donaciones de Capital	0.00	0.00
			Actualización de la Hacienda Pública / Patrimonio	603,563.00	603,563.00
			Hacienda Pública/Patrimonio Generado	107,127,272.85	72,843,596.16
			Resultado del Ejercicio (Ahorro/Desahorro)	34,295,285.05	1,963,256.62
			Resultados de Ejercicios Anteriores	70,516,900.07	71,575,455.63
			Revaluos	0.00	0.00
			Reservas	0.00	0.00
			Rectificaciones de Resultados de Ejercicios Anteriores	2,315,067.73	2,331,659.15
			Exceso o Insuficiencia en la Actualización de la Hacienda Pública/Patrimonio	0.00	0.00
			Resultado por Posición Monetaria	0.00	0.00
			Resultado por Tenencia de Activos no Monetarios	0.00	0.00
			Total Hacienda Pública / Patrimonio	107,730,635.85	73,447,161.16
			Total del Pasivo y Hacienda Pública/Patrimonio	121,806,816.70	82,453,637.42

MUNICIPIO DE PARAS
Estado de Variación en la Hacienda Pública
Del 1 de enero al 30 septiembre 2025
(Cifras en Pesos)

Concepto	Hacienda Pública / Patrimonio Contribuido	Hacienda Pública/ Patrimonio Generado de Ejercicios Anteriores	Hacienda Pública/ Patrimonio Generado del Ejercicio	Exceso o Insuficiencia en la Actualización de la Hacienda Pública / Patrimonio	Total
Hacienda Pública / Patrimonio Contribuido Neto de 2024					
Aportaciones	603,563.00				603,563.00
Donaciones de Capital	0.00				0.00
Actualización de la Hacienda Pública/ Patrimonio	603,563.00				603,563.00
Hacienda Pública / Patrimonio Generado Neto de 2024					
Resultado del Ejercicio (Ahorro/Desahorro)		73,907,154.78	-1,063,556.62		72,843,598.16
Resultados de Ejercicios Anteriores		71,575,455.63	-1,063,556.62		-1,063,556.62
Revalúos		0.00			71,575,455.63
Reservas		0.00			0.00
Rectificaciones de Resultados de Ejercicios Anteriores		2,331,699.15			2,331,699.15
Exceso o Insuficiencia en la Actualización de la Hacienda Pública / Patrimonio Neto de 2024					
Resultado por Posición Monetaria				0.00	0.00
Resultado por Tenencia de Activos no Monetarios				0.00	0.00
Hacienda Pública / Patrimonio Neto Final de 2020	603,563.00	73,907,154.78	-1,063,556.62	0.00	73,447,161.16
Cambios en la Hacienda Pública / Patrimonio Contribuido Neto de 2025					
Aportaciones	0.00				0.00
Donaciones de Capital	0.00				0.00
Actualización de la Hacienda Pública/ Patrimonio	0.00				0.00
Variaciones de la Hacienda Pública / Patrimonio Generado Neto de 2025					
Resultado del Ejercicio (Ahorro/Desahorro)		-1,058,535.56	35,342,210.25		34,283,674.69
Resultados de Ejercicios Anteriores		-1,058,535.56	34,295,285.05		34,295,285.05
Revalúos			1,063,556.62		5,021.06
Reservas			0.00		0.00
Rectificaciones de Resultados de Ejercicios Anteriores			0.00		0.00
			-16,631.42		-16,631.42
Cambios en el Exceso o Insuficiencia en la Actualización de la Hacienda Pública / Patrimonio Neto de 2025					
Resultado por Posición Monetaria				0.00	0.00
Resultado por Tenencia de Activos no Monetarios				0.00	0.00
Hacienda Pública / Patrimonio Neto Final de 2025	603,563.00	72,848,619.22	34,278,663.63	0.00	107,730,835.85

Nombre del Ente Público
Estado de Cambios en la Situación Financiera
Del 1 de enero al 30 septiembre 2025
(Cifras en Pesos)

Concepto	Origen	Aplicación
ACTIVO	7,583,464.25	46,936,623.53
Activo Circulante	16,631.42	13,901,662.11
Efectivo y Equivalentes	0.00	13,901,662.11
Derechos a Recibir Efectivo o Equivalentes	16,631.42	0.00
Derechos a Recibir Bienes o Servicios	0.00	0.00
Inventarios	0.00	0.00
Almacenes	0.00	0.00
Estimación por Pérdida o Deterioro de Activos Circulantes	0.00	0.00
Otros Activos Circulantes	0.00	0.00
Activo No Circulante	7,566,832.83	33,034,961.42
Inversiones Financieras a Largo Plazo	0.00	0.00
Derechos a Recibir Efectivo o Equivalentes a Largo Plazo	0.00	0.00
Bienes Inmuebles, Infraestructura y Construcciones en Proceso	0.00	30,708,273.05
Bienes Muebles	0.00	2,326,688.37
Activos Intangibles	0.00	0.00
Depreciación, Deterioro y Amortización Acumulada de Bienes	7,566,832.83	0.00
Activos Diferidos	0.00	0.00
Estimación por Pérdida o Deterioro de Activos no Circulantes	0.00	0.00
Otros Activos no Circulantes	0.00	0.00
PASIVO	5,069,484.59	0.00
Pasivo Circulante	5,069,484.59	0.00
Cuentas por Pagar a Corto Plazo	4,350,177.63	0.00
Documentos por Pagar a Corto Plazo	719,306.96	0.00
Porción a Corto Plazo de la Deuda Pública a Largo Plazo	0.00	0.00
Títulos y Valores a Corto Plazo	0.00	0.00
Pasivos Diferidos a Corto Plazo	0.00	0.00
Fondos y Bienes de Terceros en Garantía y/o Administración a Corto Plazo	0.00	0.00
Provisiones a Corto Plazo	0.00	0.00
Otros Pasivos a Corto Plazo	0.00	0.00
Pasivo No Circulante	0.00	0.00
Cuentas por Pagar a Largo Plazo	0.00	0.00
Documentos por Pagar a Largo Plazo	0.00	0.00
Deuda Pública a Largo Plazo	0.00	0.00
Pasivos Diferidos a Largo Plazo	0.00	0.00
Fondos y Bienes de Terceros en Garantía y/o en Administración a Largo Plazo	0.00	0.00
Provisiones a Largo Plazo	0.00	0.00
HACIENDA PÚBLICA/ PATRIMONIO	35,358,841.67	1,075,166.98
Hacienda Pública/Patrimonio Contribuido	0.00	0.00
Aportaciones	0.00	0.00
Donaciones de Capital	0.00	0.00
Actualización de la Hacienda Pública / Patrimonio	0.00	0.00
Hacienda Pública/Patrimonio Generado	35,358,841.67	1,075,166.98
Resultado del Ejercicio (Ahorro/Desahorro)	35,358,841.67	0.00
Resultados de Ejercicios Anteriores	0.00	1,058,535.56
Revalúos	0.00	0.00
Reservas	0.00	0.00
Rectificaciones de Resultados de Ejercicios Anteriores	0.00	16,631.42
Exceso o Insuficiencia en la Actualización de la Hacienda Pública/Patrimonio	0.00	0.00
Resultado por Posición Monetaria	0.00	0.00
Resultado por Tenencia de Activos no Monetarios	0.00	0.00

MUNICIPIO DE PARAS
Estado Analítico del Activo
Del 1 de enero al 30 septiembre 2025
(Cifras en Pesos)

Concepto	Saldo Inicial	Cargos del Periodo	Abonos del Periodo	Saldo Final	Variación del Periodo
ACTIVO					
Activo Circulante	82,453,657.42	195,149,021.93	155,795,862.65	121,806,816.70	39,353,159.28
Efectivo y Equivalentes	5,788,318.70	162,029,417.66	148,144,386.97	19,673,349.39	13,885,030.69
Derechos a Recibir Efectivo o Equivalentes	5,562,579.35	125,740,557.18	111,836,895.07	19,464,241.46	13,901,662.11
Derechos a Recibir Bienes o Servicios	211,789.35	36,288,860.48	36,305,491.90	195,157.93	-16,631.42
Inventarios	0.00	0.00	0.00	0.00	0.00
Almacenes	13,950.00	0.00	0.00	13,950.00	0.00
Estimación por Pérdida o Deterioro de Activos Circulantes	0.00	0.00	0.00	0.00	0.00
Otros Activos Circulantes	0.00	0.00	0.00	0.00	0.00
Activo No Circulante	76,665,338.72	33,119,604.27	7,651,475.68	102,133,467.31	25,468,128.59
Inversiones Financieras a Largo Plazo	0.00	0.00	0.00	0.00	0.00
Derechos a Recibir Efectivo o Equivalentes a Largo Plazo	0.00	0.00	0.00	0.00	0.00
Bienes Inmuebles, Infraestructura y Construcciones en Proceso	71,899,120.18	30,792,915.90	84,642.85	102,607,393.23	30,708,273.05
Bienes Muebles	2,767,107.89	2,326,688.37	0.00	5,093,796.26	2,326,688.37
Activos Intangibles	0.00	0.00	0.00	0.00	0.00
Depreciación, Deterioro y Amortización Acumulada de Bienes	1,999,110.65	0.00	7,566,832.83	-5,567,722.18	-7,566,832.83
Activos Diferidos	0.00	0.00	0.00	0.00	0.00
Estimación por Pérdida o Deterioro de Activos no Circulantes	0.00	0.00	0.00	0.00	0.00
Otros Activos no Circulantes	0.00	0.00	0.00	0.00	0.00

MUNICIPIO DE PARAS
Estado de Flujos de Efectivo
Del 1 de enero al 30 septiembre 2025
(Cifras en Pesos)

Concepto	2025	2024
Flujos de Efectivo de las Actividades de Operación		
Origen	72,869,968.88	49,316,715.83
Impuestos	456,798.00	1,213,998.80
Cuotas y Aportaciones de Seguridad Social	0.00	0.00
Contribuciones de Mejoras	0.00	0.00
Derechos	40,833.00	37,324.00
Productos	3,019.00	4,003.00
Aprovechamientos	431,044.25	369,000.00
Ingresos por Venta de Bienes y Prestación de Servicios	87,937.58	689,467.60
Participaciones, Aportaciones, Convenios, Incentivos Derivados de la Colaboración Fiscal y Fondos	35,240,228.65	44,786,966.68
Transferencias, Asignaciones, Subsidios y Subvenciones, y Pensiones y Jubilaciones	0.00	0.00
Otros Origenes de Operación	36,610,108.40	2,215,955.75
Aplicación	31,834,953.82	44,672,398.66
Servicios Personales	10,362,151.26	15,090,063.76
Materiales y Suministros	7,080,581.62	8,616,349.80
Servicios Generales	8,556,120.01	12,373,292.21
Transferencias Internas y Asignaciones al Sector Público	0.00	0.00
Transferencias al Resto del Sector Público	0.00	0.00
Subsidios y Subvenciones	1,907,952.49	3,343,714.78
Ayudas Sociales	3,928,148.44	5,248,978.11
Pensionamientos y Jubilaciones	0.00	0.00
Transferencias a Fideicomisos, Mandatos y Contratos Análogos	0.00	0.00
Transferencias a la Seguridad Social	0.00	0.00
Donativos	0.00	0.00
Transferencias al Exterior	0.00	0.00
Participaciones	0.00	0.00
Aportaciones	0.00	0.00
Convenios	0.00	0.00
Otras Aplicaciones de Operación	0.00	0.00
Flujos Netos de Efectivo por Actividades de Operación	41,035,015.06	4,644,317.17
Flujos de Efectivo de las Actividades de Inversión		
Origen	0.00	0.00
Bienes Inmuebles, Infraestructura y Construcciones en Proceso	0.00	0.00
Bienes Muebles	0.00	0.00
Otros Origenes de Inversión	0.00	0.00
Aplicación	27,133,352.95	5,162,834.07
Bienes Inmuebles, Infraestructura y Construcciones en Proceso	25,449,469.95	4,498,854.80
Bienes Muebles	1,683,883.00	663,979.27
Otras Aplicaciones de Inversión	0.00	0.00
Flujos Netos de Efectivo por Actividades de Inversión	-27,133,352.95	-5,162,834.07
Flujo de Efectivo de las Actividades de Financiamiento		
Origen	0.00	0.00
Endeudamiento Neto	0.00	0.00
Interno	0.00	0.00
Externo	0.00	0.00
Otros Origenes de Financiamiento	0.00	0.00
Aplicación	0.00	0.00
Servicios de la Deuda	0.00	0.00
Interno	0.00	0.00
Externo	0.00	0.00
Otras Aplicaciones de Financiamiento	0.00	0.00
Flujos netos de Efectivo por Actividades de Financiamiento	0.00	0.00
Incremento/Disminución Neta en el Efectivo y Equivalentes al Efectivo	13,901,662.11	-518,516.90
Efectivo y Equivalentes al Efectivo al Inicio del Ejercicio	5,562,579.35	0.00
Efectivo y Equivalentes al Efectivo al Final del Ejercicio	19,464,241.46	5,562,579.35

MUNICIPIO DE PARAS
Estado Analítico de la Deuda y Otros Pasivos
Del 1 de enero al 30 septiembre 2025
(Pesos)

Denominación de las Deudas	Moneda de Contratación	Institución o País Acreedor	Saldo Inicial del Periodo	Saldo Final del Periodo
DEUDA PÚBLICA				
Corto Plazo				
Deuda Interna			0.00	0.00
Instituciones de Crédito	Peso	México	0.00	0.00
Títulos y Valores	Peso	México	0.00	0.00
Arrendamientos Financieros	Peso	México	0.00	0.00
Deuda Externa			0.00	0.00
Organismos Financieros Internacionales	Peso	México	0.00	0.00
Deuda Bilateral	Peso	México	0.00	0.00
Títulos y Valores	Peso	México	0.00	0.00
Arrendamientos Financieros	Peso	México	0.00	0.00
Subtotal a Corto Plazo			0.00	0.00
Largo Plazo				
Deuda Interna			0.00	0.00
Instituciones de Crédito	Peso	México	0.00	0.00
Títulos y Valores	Peso	México	0.00	0.00
Arrendamientos Financieros	Peso	México	0.00	0.00
Deuda Externa			0.00	0.00
Organismos Financieros Internacionales	Peso	México	0.00	0.00
Deuda Bilateral	Peso	México	0.00	0.00
Títulos y Valores	Peso	México	0.00	0.00
Arrendamientos Financieros			0.00	0.00
Subtotal a Largo Plazo			0.00	0.00
Otros Pasivos	Peso	México	9,006,496.26	14,075,980.85
Total Deuda y Otros Pasivos			9,006,496.26	14,075,980.85

MUNICIPIO DE PARAS
Estado Analítico de Ingresos
Del 1 de enero al 30 septiembre 2025
(Cifras en Pesos)

Rubro de Ingresos / Fuente de Financiamiento	Ingreso					Diferencia
	Estimado	Ampliaciones / (Reducciones)	Modificado	Devengado	Recaudado	
Impuestos	1,225,050.00	0.00	1,225,050.00	456,798.00	456,798.00	-768,252.00
Cuotas y Aportaciones de Seguridad Social	0.00	0.00	0.00	0.00	0.00	0.00
Contribuciones de Mejoras	0.00	0.00	0.00	0.00	0.00	0.00
Derechos	58,144.00	0.00	58,144.00	40,833.00	40,833.00	-17,311.00
Productos	11,330.00	0.00	11,330.00	3,019.00	3,019.00	-8,311.00
Aprovechamientos	206,000.00	0.00	206,000.00	431,044.25	431,044.25	225,044.25
Ingresos por Venta de Bienes, Prestación de Servicios y Otros Ingresos	999,615.00	0.00	999,615.00	87,937.58	87,937.58	-911,677.42
Participaciones, Aportaciones, Convenios, Incentivos Derivados de la Colaboración Fiscal y Fondos Distintos de Aportaciones	77,641,250.00	0.00	77,641,250.00	35,240,228.65	35,240,228.65	-42,401,021.35
Transferencias, Asignaciones, Subsidios y Subvenciones, y Pensiones y Jubilaciones	0.00	0.00	0.00	0.00	0.00	0.00
Ingresos Derivados de Financiamientos	0.00	0.00	0.00	0.00	0.00	0.00
Total	80,141,389.00	0.00	80,141,389.00	36,259,860.48	36,259,860.48	
				Ingresos excedentes		-43,881,528.52

Rubro de Ingresos / Fuente de Financiamiento	Ingreso					Diferencia
	Estimado	Ampliaciones / (Reducciones)	Modificado	Devengado	Recaudado	
Ingresos del Poder Ejecutivo Federal o Estatal y de los Municipios	79,141,774.00	0.00	79,141,774.00	36,171,922.90	36,171,922.90	-42,969,851.10
Impuestos	1,225,050.00	0.00	1,225,050.00	456,798.00	456,798.00	-768,252.00
Cuotas y Aportaciones de Seguridad Social	0.00	0.00	0.00	0.00	0.00	0.00
Contribuciones de Mejoras	0.00	0.00	0.00	0.00	0.00	0.00
Derechos	58,144.00	0.00	58,144.00	40,833.00	40,833.00	-17,311.00
Productos	11,330.00	0.00	11,330.00	3,019.00	3,019.00	-8,311.00
Aprovechamientos	206,000.00	0.00	206,000.00	431,044.25	431,044.25	225,044.25
Participaciones, Aportaciones, Convenios, Incentivos Derivados de la Colaboración Fiscal y Fondos Distintos de Aportaciones	77,641,250.00	0.00	77,641,250.00	35,240,228.65	35,240,228.65	-42,401,021.35
Transferencias, Asignaciones, Subsidios y Subvenciones, y Pensiones y Jubilaciones	0.00	0.00	0.00	0.00	0.00	0.00
Ingresos de los Entes Públicos de los Poderes Legislativo y Judicial, de los Órganos Autónomos y del Sector Paraestatal o Paramunicipal, así como de las Empresas Productivas del Estado	999,615.00	0.00	999,615.00	87,937.58	87,937.58	-911,677.42
Cuotas y Aportaciones de Seguridad Social	0.00	0.00	0.00	0.00	0.00	0.00
Productos	0.00	0.00	0.00	0.00	0.00	0.00
Ingresos por Venta de Bienes, Prestación de Servicios y Otros Ingresos	999,615.00	0.00	999,615.00	87,937.58	87,937.58	-911,677.42
Transferencias, Asignaciones, Subsidios y Subvenciones, y Pensiones y Jubilaciones	0.00	0.00	0.00	0.00	0.00	0.00
Ingresos derivados de financiamiento	0.00	0.00	0.00	0.00	0.00	0.00
Ingresos Derivados de Financiamientos	0.00	0.00	0.00	0.00	0.00	0.00
Total	80,141,389.00	0.00	80,141,389.00	36,259,860.48	36,259,860.48	
				Ingresos excedentes		-43,881,528.52

Gobierno (Federal/Entidad/Municipal) de MUNICIPIO DE PARAS
 Estado Analítico del Ejercicio del Presupuesto de Egresos
 Clasificación Administrativa
 Del 1 de enero al 30 septiembre 2025
 (Cifras en Pesos)

Concepto	Egresos					Subejercicio
	Aprobado	Ampliaciones/ (Reducciones)	Modificado	Devengado	Pagado	
Poder Ejecutivo	80,008,559.00	0.00	80,008,559.00	58,968,306.77	58,968,306.77	21,040,252.23
Poder Legislativo	0.00	0.00	0.00	0.00	0.00	0.00
Poder Judicial	0.00	0.00	0.00	0.00	0.00	0.00
Organismos Autónomos	0.00	0.00	0.00	0.00	0.00	0.00
Total del Egreso	80,008,559.00	0.00	80,008,559.00	58,968,306.77	58,968,306.77	21,040,252.23

Sector Paraestatal del Gobierno (Federal/Estatal/Municipal) de MUNICIPIO DE PARAS
 Estado Analítico del Ejercicio del Presupuesto de Egresos
 Clasificación Administrativa
 Del 1 de enero al 30 septiembre 2025
 (Cifras en Pesos)

Concepto	Egresos				Subejercicio
	Aprobado	Ampliaciones (Reducciones)	Modificado	Devengado	
Entidades Paraestatales y Fideicomisos No Empresariales y No Financieros	0.00	0.00	0.00	0.00	0.00
Instituciones Públicas de la Seguridad Social	0.00	0.00	0.00	0.00	0.00
Entidades Paraestatales Empresariales No Financieras con Participación Estatal Mayoritaria	0.00	0.00	0.00	0.00	0.00
Fideicomisos Empresariales No Financieros con Participación Estatal Mayoritaria	0.00	0.00	0.00	0.00	0.00
Entidades Paraestatales Empresariales Financieras Monetarias con Participación Estatal Mayoritaria	0.00	0.00	0.00	0.00	0.00
Entidades Paraestatales Empresariales Financieras No Monetarias con Participación Estatal Mayoritaria	0.00	0.00	0.00	0.00	0.00
Fideicomisos Financieros Públicos con Participación Estatal Mayoritaria	0.00	0.00	0.00	0.00	0.00
Entidades Paramunicipales (En Sus Diferentes Clasificaciones)	0.00	0.00	0.00	0.00	0.00
Total del Egreso	0.00	0.00	0.00	0.00	0.00

MUNICIPIO DE PARAS
Estado Analítico del Ejercicio del Presupuesto de Egresos
Clasificación por Objeto del Gasto (Capítulo y Concepto)
Del 1 de enero al 30 septiembre 2025
(Cifras en Pesos)

Concepto	Egresos			Pagado	Subjetivo
	Aprobado	Ampliaciones/ (Reducciones)	Modificado		
Servicios Personales	17,933,875.10	0.00	17,933,875.10	10,362,151.26	7,871,723.84
Remuneraciones al Personal de Carácter Permanente	10,359,987.75	0.00	10,359,987.75	5,565,129.18	4,794,858.57
Remuneraciones al Personal de Carácter Transitorio	4,200,692.85	0.00	4,200,692.85	4,404,270.00	-203,577.15
Remuneraciones Adicionales y Especiales	2,963,188.90	0.00	2,963,188.90	189,626.00	2,773,562.90
Seguridad Social	0.00	0.00	0.00	0.00	0.00
Otros Prestaciones Sociales y Económicas	410,002.60	0.00	410,002.60	203,126.08	206,876.52
Previsiones	0.00	0.00	0.00	0.00	0.00
Pago de Estímulos a Servidores Públicos	0.00	0.00	0.00	0.00	0.00
Materiales y Suministros	8,798,331.91	8.88	8,798,331.91	7,080,881.82	2,707,790.29
Materiales de Administración, Emisión de Documentos y Artículos Oficiales	518,823.40	0.00	518,823.40	304,462.41	124,380.99
Alimentos y Utensilios	1,502,404.85	0.00	1,502,404.85	1,186,129.75	316,275.10
Materiales Primas y Materiales de Producción y Comercialización	0.00	0.00	0.00	0.00	0.00
Materiales y Artículos de Construcción y de Reparación	301,810.43	0.00	301,810.43	142,369.29	159,241.14
Productos Químicos, Farmacéuticos y de Laboratorio	2,344.85	0.00	2,344.85	0.00	2,344.85
Combustibles, Lubricantes y Aditivos	6,369,500.39	0.00	6,369,500.39	4,305,462.24	2,004,038.15
Vestuario, Bancos, Prendas de Protección y Artículos Deportivos	95,419.53	0.00	95,419.53	279,280.83	-183,841.30
Materiales y Suministros Para Seguridad	0.00	0.00	0.00	39,496.00	-39,496.00
Herramientas, Refacciones y Accesorios Menores	998,228.46	0.00	998,228.46	673,399.10	324,829.36
Servicios Generales	14,772,167.12	0.00	14,772,167.12	8,656,120.01	6,216,047.11
Servicios Básicos	2,173,300.04	0.00	2,173,300.04	1,182,018.16	991,350.88
Servicios de Arrendamiento y Otros Servicios	0.00	0.00	0.00	0.00	0.00
Servicios Profesionales, Científicos, Técnicos y Otros Servicios	509,712.20	0.00	509,712.20	324,395.29	185,316.91
Servicios Financieros, Bancarios y Comerciales	61,903.05	0.00	65,903.05	225,826.18	-159,923.13
Servicios de Instalación, Reparación, Mantenimiento y Conservación	5,526,929.49	0.00	5,526,929.49	1,497,166.86	4,029,762.61
Servicios de Comunicación Social y Publicidad	34,500.00	0.00	34,500.00	102,000.00	-67,500.00
Servicios de Traslado y Viáticos	288,662.65	0.00	288,662.65	210,395.49	78,267.16
Servicios Oficiales	1,610,905.92	0.00	1,610,905.92	1,467,464.96	143,440.96
Otros Servicios Generales	4,562,184.77	0.00	4,562,184.77	3,546,653.05	1,015,531.72
Transferencias, Asignaciones, Subsidios y Otras Ayudas	10,930,491.24	8.88	10,930,491.24	5,836,168.83	5,094,396.31
Transferencias Internas y Asignaciones al Sector Público	0.00	0.00	0.00	0.00	0.00
Transferencias al Resto del Sector Público	3,848,050.89	0.00	3,848,050.89	1,907,862.49	1,940,288.50
Subsidios y Subvenciones	7,082,440.25	0.00	7,082,440.25	3,926,148.44	3,154,291.81
Ayudas Sociales	0.00	0.00	0.00	0.00	0.00
Pensiones y Jubilaciones	0.00	0.00	0.00	0.00	0.00
Transferencias a Fideicomisos, Mandatos y Otros Anticipo	0.00	0.00	0.00	0.00	0.00
Transferencias a la Seguridad Social	0.00	0.00	0.00	0.00	0.00
Donativos	0.00	0.00	0.00	0.00	0.00
Transferencias al Extranjero	0.00	0.00	0.00	0.00	0.00
Bienes Muebles, Inmuebles e Intangibles	783,693.63	0.00	783,693.63	1,683,882.00	-900,189.37
Mobiliario y Equipo de Administración	227,534.96	0.00	227,534.96	513,283.00	-285,748.02
Mobiliario y Equipo Educativo y Recreativo	0.00	0.00	0.00	0.00	0.00
Equipo e Instrumental Médico y de Laboratorio	0.00	0.00	0.00	0.00	0.00
Vehículos y Equipo de Transporte	531,151.65	0.00	531,151.65	1,170,600.00	-639,448.35
Equipo de Defensa y Seguridad	0.00	0.00	0.00	0.00	0.00
Maquinaria, Otros Equipos y Herramientas	25,007.00	0.00	25,007.00	0.00	25,007.00
Bienes Biológicos	0.00	0.00	0.00	0.00	0.00
Bienes Inmuebles	0.00	0.00	0.00	0.00	0.00
Activos Intangibles	0.00	0.00	0.00	0.00	0.00

	25,800,000.00	0.00	0.00	25,449,468.95	25,449,468.95	25,449,468.95	360,530.05
Inversión P							
Obra Pública en Bienes de Dominio Público	10,800,000.00	0.00	10,800,000.00	14,064,059.36	14,064,059.36	-3,264,059.36	
Obra Pública en Bienes Propios	15,000,000.00	0.00	15,000,000.00	11,385,410.58	11,385,410.58	3,614,589.41	
Proyectos Productivos y Acciones de Fomento	0.00	0.00	0.00	0.00	0.00	0.00	
Inversiones Financieras y Otras Provisiones							
Inversiones Para el Fomento de Actividades Productivas	0.00	0.00	0.00	0.00	0.00	0.00	
Acciones y Participaciones de Capital	0.00	0.00	0.00	0.00	0.00	0.00	
Compra de Títulos y Valores	0.00	0.00	0.00	0.00	0.00	0.00	
Concesión de Préstamos	0.00	0.00	0.00	0.00	0.00	0.00	
Inversiones en Fideicomisos, Mercados y Otros Análogos	0.00	0.00	0.00	0.00	0.00	0.00	
Otras Inversiones Financieras	0.00	0.00	0.00	0.00	0.00	0.00	
Provisiones para Contingencias y Otras Erogaciones Especiales	0.00	0.00	0.00	0.00	0.00	0.00	
Participaciones y Aportaciones							
Participaciones	0.00	0.00	0.00	0.00	0.00	0.00	
Aportaciones	0.00	0.00	0.00	0.00	0.00	0.00	
Convenios	0.00	0.00	0.00	0.00	0.00	0.00	
Deuda Pública							
Amortización de la Deuda Pública	0.00	0.00	0.00	0.00	0.00	0.00	
Intereses de la Deuda Pública	0.00	0.00	0.00	0.00	0.00	0.00	
Comisiones de la Deuda Pública	0.00	0.00	0.00	0.00	0.00	0.00	
Gastos de la Deuda Pública	0.00	0.00	0.00	0.00	0.00	0.00	
Costo por Coberturas	0.00	0.00	0.00	0.00	0.00	0.00	
Apoyos Financieros	0.00	0.00	0.00	0.00	0.00	0.00	
Adulces de Ejercicios Fiscales Anteriores (Adulces)	0.00	0.00	0.00	0.00	0.00	0.00	
Total del Egreso	80,008,559.00	0.00	80,008,559.00	59,948,306.77	59,948,306.77	21,040,252.23	

MUNICIPIO DE PARAS
Estado Analítico del Ejercicio del Presupuesto de Egresos
Clasificación Económica (por Tipo de Gasto)
Del 1 de enero al 30 septiembre 2025
(Cifras en Pesos)

Concepto	Egresos						Subejercicio
	Aprobado	Anulaciones/ (Reducciones)	Modificado	Devengado	Pagado		
Gasto Corriente	53,424,865.37	0.00	53,424,865.37	31,634,963.82	31,834,963.82		21,589,911.55
Gasto de Capital	26,583,693.63	0.00	26,583,693.63	27,133,352.95	27,133,352.95		-549,659.32
Amortización de la Deuda y Diminución de Pasivos	0.00	0.00	0.00	0.00	0.00		0.00
Pensiones y Jubilaciones	0.00	0.00	0.00	0.00	0.00		0.00
Participaciones	0.00	0.00	0.00	0.00	0.00		0.00
Total del Egreso	80,008,559.00	0.00	80,008,559.00	58,768,306.77	58,968,306.77		21,040,252.23

MUNICIPIO DE PARAS
Estado Analítico del Ejercicio del Presupuesto de Egresos
Clasificación Funcional (Finalidad y Función)
Del 1 de enero al 30 septiembre 2025
(Cifras en Pesos)

Concepto	Egresos						Subejercicio
	Aprobado	Ampliaciones/ (Reducciones)	Modificado	Devengado	Pagado		
Gobierno	80,008,559.00	0.00	80,008,559.00	58,968,306.77	58,968,306.77	21,040,252.23	
Legislación	80,008,559.00	0.00	80,008,559.00	58,968,306.77	58,968,306.77	21,040,252.23	
Justicia	0.00	0.00	0.00	0.00	0.00	0.00	
Coordinación de la Política de Gobierno	0.00	0.00	0.00	0.00	0.00	0.00	
Relaciones Exteriores	0.00	0.00	0.00	0.00	0.00	0.00	
Asuntos Financieros y Hacendarios	0.00	0.00	0.00	0.00	0.00	0.00	
Seguridad Nacional	0.00	0.00	0.00	0.00	0.00	0.00	
Asuntos de Orden Público y de Seguridad Interior	0.00	0.00	0.00	0.00	0.00	0.00	
Otros Servicios Generales	0.00	0.00	0.00	0.00	0.00	0.00	
Desarrollo Social	0.00	0.00	0.00	0.00	0.00	0.00	
Protección Ambiental	0.00	0.00	0.00	0.00	0.00	0.00	
Vivienda y Servicios a la Comunidad	0.00	0.00	0.00	0.00	0.00	0.00	
Salud	0.00	0.00	0.00	0.00	0.00	0.00	
Recreación, Cultura y Otras Manifestaciones Sociales	0.00	0.00	0.00	0.00	0.00	0.00	
Educación	0.00	0.00	0.00	0.00	0.00	0.00	
Protección Social	0.00	0.00	0.00	0.00	0.00	0.00	
Otros Asuntos Sociales	0.00	0.00	0.00	0.00	0.00	0.00	
Desarrollo Económico	0.00	0.00	0.00	0.00	0.00	0.00	
Asuntos Económicos, Comerciales y Laborales en General	0.00	0.00	0.00	0.00	0.00	0.00	
Agricultura, Silvicultura, Pesca y Caza	0.00	0.00	0.00	0.00	0.00	0.00	
Combustibles y Energía	0.00	0.00	0.00	0.00	0.00	0.00	
Minería, Manufacturas y Construcción	0.00	0.00	0.00	0.00	0.00	0.00	
Transporte	0.00	0.00	0.00	0.00	0.00	0.00	
Comunicaciones	0.00	0.00	0.00	0.00	0.00	0.00	
Turismo	0.00	0.00	0.00	0.00	0.00	0.00	
Ciencia, Tecnología e Innovación	0.00	0.00	0.00	0.00	0.00	0.00	
Otros Industrias y Otros Asuntos Económicos	0.00	0.00	0.00	0.00	0.00	0.00	
Otros no Clasificados en Funciones Anteriores	0.00	0.00	0.00	0.00	0.00	0.00	
Transacciones de la Deuda Pública / Costo Financiero de la Deuda	0.00	0.00	0.00	0.00	0.00	0.00	
Transferencias, Participaciones y Aportaciones entre Diferentes Niveles y Órdenes de Gobierno	0.00	0.00	0.00	0.00	0.00	0.00	
Saneamiento del Sistema Financiero	0.00	0.00	0.00	0.00	0.00	0.00	
Adeudos de Ejercicios Fiscales Anteriores	0.00	0.00	0.00	0.00	0.00	0.00	
Total del Egreso	80,008,559.00	0.00	80,008,559.00	58,968,306.77	58,968,306.77	21,040,252.23	

MUNICIPIO DE PARAS
Gasto por Categoría Programática
Del 1 de enero al 30 septiembre 2025
(Cifras en Pesos)

Concepto	Egresos					Subejercicio
	Aprobado	Ampliaciones/ (Reducciones)	Modificado	Devengado	Pagado	
Programas						
Subsidios: Sector Social y Privado o Entidades Federativas y Municipios	80,008,559.00	0.00	80,008,559.00	58,968,306.77	58,968,306.77	21,040,252.23
Sujetos a Reglas de Operación	80,008,559.00	0.00	80,008,559.00	58,968,306.77	58,968,306.77	21,040,252.23
Otros Subsidios	0.00	0.00	0.00	0.00	0.00	0.00
Desempeño de las Funciones	0.00	0.00	0.00	0.00	0.00	0.00
Prestación de Servicios Públicos	0.00	0.00	0.00	0.00	0.00	0.00
Provisión de Bienes Públicos	0.00	0.00	0.00	0.00	0.00	0.00
Planeación, seguimiento y evaluación de políticas públicas	0.00	0.00	0.00	0.00	0.00	0.00
Promoción y fomento	0.00	0.00	0.00	0.00	0.00	0.00
Regulación y supervisión	0.00	0.00	0.00	0.00	0.00	0.00
Funciones de las Fuerzas Armadas (Unicamente Gobierno Federal)	0.00	0.00	0.00	0.00	0.00	0.00
Específicos	0.00	0.00	0.00	0.00	0.00	0.00
Proyectos de Inversión	0.00	0.00	0.00	0.00	0.00	0.00
Administrativos y de Apoyo	0.00	0.00	0.00	0.00	0.00	0.00
Apoyo al proceso presupuestario y para mejorar la eficiencia institucional	0.00	0.00	0.00	0.00	0.00	0.00
Apoyo a la función pública y al mejoramiento de la gestión	0.00	0.00	0.00	0.00	0.00	0.00
Operaciones ajenas	0.00	0.00	0.00	0.00	0.00	0.00
Compromisos	0.00	0.00	0.00	0.00	0.00	0.00
Obligaciones de cumplimiento de resolución jurisdiccional	0.00	0.00	0.00	0.00	0.00	0.00
Desastres Naturales	0.00	0.00	0.00	0.00	0.00	0.00
Obligaciones	0.00	0.00	0.00	0.00	0.00	0.00
Pensiones y jubilaciones	0.00	0.00	0.00	0.00	0.00	0.00
Aportaciones a la seguridad social	0.00	0.00	0.00	0.00	0.00	0.00
Aportaciones a fondos de estabilización	0.00	0.00	0.00	0.00	0.00	0.00
Aportaciones a fondos de inversión y reestructura de pensiones	0.00	0.00	0.00	0.00	0.00	0.00
Programas de Gasto Federalizado (Gobierno Federal)	0.00	0.00	0.00	0.00	0.00	0.00
Gasto Federalizado	0.00	0.00	0.00	0.00	0.00	0.00
Participaciones a entidades federativas y municipios	0.00	0.00	0.00	0.00	0.00	0.00
Costo financiero, deuda o apoyos a deudores y ahorradores de la banca	0.00	0.00	0.00	0.00	0.00	0.00
Adudos de ejercicios fiscales anteriores	0.00	0.00	0.00	0.00	0.00	0.00
Total del Egreso	80,008,559.00	0.00	80,008,559.00	58,968,306.77	58,968,306.77	21,040,252.23

MUNICIPIO DE PARAS
Intereses de la Deuda
Del 1 de enero al 30 septiembre 2025
(Cifras en Pesos)

Identificación de Crédito o Instrumento	Devengado	Pagado
Créditos Bancarios		

MUNICIPIO DE PARAS
Indicadores de Postura Fiscal
Del 1 de enero al 30 septiembre 2025
(Cifras en pesos)

Concepto	Estimado/Aprobado	Devengado	Recaudado/Pagado
I. Ingresos Presupuestarios	80,141,389.00	36,259,860.48	36,259,860.48
1. Ingresos del Gobierno de la Entidad Federativa	80,141,389.00	36,259,860.48	36,259,860.48
2. Ingresos del Sector Paraestatal	0.00	0.00	0.00
II. Egresos Presupuestarios	80,008,559.00	58,968,306.77	58,968,306.77
3. Egresos del Gobierno de la Entidad Federativa	80,008,559.00	58,968,306.77	58,968,306.77
4. Egresos del Sector Paraestatal	0.00	0.00	0.00
III. Balance Presupuestario (Superávit o Déficit) (III = I - II)	132,830.00	-22,708,446.29	-22,708,446.29

Concepto	Estimado/Aprobado	Devengado	Recaudado/Pagado
III. Balance presupuestario (Superávit o Déficit)	132,830.00	-22,708,446.29	-22,708,446.29
IV. Intereses, Comisiones y Gastos de la Deuda	0.00	0.00	0.00
V. Balance Primario (Superávit o Déficit) (V= III + IV)	132,830.00	-22,708,446.29	-22,708,446.29

Concepto	Estimado/Aprobado	Devengado	Recaudado/Pagado
A. Financiamiento	0.00	0.00	0.00
B. Amortización de la deuda	0.00	0.00	0.00
C. Financiamiento Neto	0.00	0.00	0.00

MUNICIPIO DE PARAS
Endeudamiento Neto
Del 1 de enero al 30 septiembre 2025
(Cifras en Pesos)

Identificación de Crédito o Instrumento	Contratación / Colocación	Amortización	Endeudamiento Neto
Créditos Bancarios			
			0.00
			0.00
			0.00
			0.00
			0.00
			0.00
			0.00
			0.00
			0.00
Total Créditos Bancarios	0.00	0.00	0.00
Otros Instrumentos de Deuda			
			0.00
			0.00
			0.00
			0.00
			0.00
			0.00
			0.00
			0.00
			0.00
Total Otros Instrumentos de Deuda	0.00	0.00	0.00
TOTAL	0.00	0.00	0.00

**III.-INFORMACION
PRESUPUESTARIA**

MUNICIPIO DE PARÁS NUEVO LEON
Estado Analítico de Ingresos
Del 1 de Enero al 30 de Septiembre de 2023
(Cifras en Pesos)

Rubro de Ingresos / Fuente de Financiamiento	Estimado	Ampliaciones / (Reducciones)	Ingreso		Diferencia
			Modificado	Recaudado	
Impuestos	1,225,050	0	1,225,050	456,798	-768,252
Cuentas y Aportaciones de Seguridad Social	0	0	0	0	0
Contribuciones de Mejoras	0	0	0	0	0
Derechos	58,144	0	58,144	40,833	-17,311
Productos	11,330	0	11,330	3,019	-8,311
Aprovechamientos	206,000	0	206,000	431,044	225,044
Ingresos por Venta de Bienes, Prestación de Servicios y Otros	999,615	0	999,615	87,938	-911,677
Participaciones, Aportaciones, Convenios, Incentivos Derivados de la Colaboración Fiscal y Fondos Distintos de Aportaciones	77,641,250	0	77,641,250	35,240,229	-42,401,021
Transferencias, Asignaciones, Subsidios y Subvenciones, y Pensiones y Jubilaciones	0	0	0	0	0
Ingresos Derivados de Paramentamientos	0	0	0	0	0
Total	80,141,389	0	80,141,389	38,259,860	-41,881,529
			Ingresos excedentes		

Rubro de Ingresos / Fuente de Financiamiento	Estimado	Ampliaciones / (Reducciones)	Ingreso		Diferencia
			Modificado	Recaudado	
Ingresos del Poder Ejecutivo Federal o Estatal y de los Municipios	79,141,774	0	79,141,774	36,171,923	-42,969,851
Impuestos	1,225,050	0	1,225,050	456,798	-768,252
Cuentas y Aportaciones de Seguridad Social	0	0	0	0	0
Contribuciones de Mejoras	0	0	0	0	0
Derechos	58,144	0	58,144	40,833	-17,311
Productos	11,330	0	11,330	3,019	-8,311
Aprovechamientos	206,000	0	206,000	431,044	225,044
Participaciones, Aportaciones, Convenios, Incentivos Derivados de la Colaboración Fiscal y Fondos Distintos de Aportaciones	77,641,250	0	77,641,250	35,240,229	-42,401,021
Transferencias, Asignaciones, Subsidios y Subvenciones, y Pensiones y Jubilaciones	0	0	0	0	0
Ingresos de los Poderes Públicos de los Poderes Legislativo y Judicial, de los Organismos Autónomos y del Sector Parastatal o Paramunicipal, así como de las Empresas Productivas del Estado	999,615	0	999,615	87,938	-911,677
Cuentas y Aportaciones de Seguridad Social	0	0	0	0	0
Productos	0	0	0	0	0
Ingresos por Venta de Bienes, Prestación de Servicios y Otros Ingresos	999,615	0	999,615	87,938	-911,677
Transferencias, Asignaciones, Subsidios y Subvenciones y Pensiones y Jubilaciones	0	0	0	0	0
Ingresos derivados de financiamiento	0	0	0	0	0
Ingresos Derivados de Financiamientos	0	0	0	0	0
Total	80,141,389	0	80,141,389	38,259,860	-41,881,529
			Ingresos excedentes		

Los Ingresos por Fuente de Financiamiento pudieran no corresponder al tipo de Ente Público configurado. Se sugiere revisar que la clasificación administrativa en Configuración del Ente Pública corresponda a su Ente Público. Se deberá corregir o reclasificar lo que se requiere. Es necesario tomar en cuenta que el formato limita los ingresos que se reportan a los Poderes Legislativo, Judicial, Organismos Autónomos, Sector Parastatal y Empresas Productivas del Estado, por lo que el SAACG.NET mostrará completos los ingresos en el apartado donde sea posible, aun cuando no corresponda a los reportados en el formato.

LUZMA LEZ OLIVERA TREJO
LA C. PRESIDENTE MUNICIPAL

EL C. SINDICO PRIMERO

SINDICO PRIMERO DEL R. AYUNTAMIENTO
Admón. 2024-2027
Parás, N.L.

C. P. KOCHIL ERENDOA SAENZ MOLINA
LA C. TESORERO MUNICIPAL

TESORERÍA MUNICIPAL
Admón. 2024-2027
Parás N.L.

MUNICIPIO DE PARAS NUEVO LEON
 Estado Analítico del Ejercicio del Presupuesto de Egresos
 Clasificación Administrativa
 Del 1 de Enero al 30 de Septiembre de 2025
 (Cifras en Pesos)

Concepto	Egresos				Subejercicio	
	Aprobado	Ampliaciones/ (Reducciones)	Modificado	Devengado		Pagado
PRESIDENCIA TESORERIA Y FINANZAS	80,008,559 80,008,559	0 0	80,008,559 80,008,559	58,968,307 58,968,307	58,968,307 58,968,307	21,040,252 21,040,252
Total del Egreso	80,008,559	0	80,008,559	58,968,307	58,968,307	21,040,252



PRESIDENCIA
MUNICIPAL
Admón 2024-2027
Parás, N. L.

Madaluenett
LIC. ANA IZA OLIVEIRA TREVINO
LA C. PRESIDENTE MUNICIPAL

El C. Rolando Hernandez Flores
LIC. C. ROLANDO HERNANDEZ FLORES
EL C. SINDICO PRIMERO



SINDICO PRIMERO
DEL R. AYUNTAMIENTO
Admón. 2024-2027
Parás, N. L.

La C. Kochil Erendida Saenz Molina
C.P. KOCHIL ERENDIDA SAENZ MOLINA
LA C. TESORERO MUNICIPAL



TESORERIA
MUNICIPAL
Admón 2024-2027
Parás, N. L.

Gobierno (Federal/Estatal/Municipal) de MUNICIPIO DE PARAS
Estado Analítico del Ejercicio del Presupuesto de Egresos
Clasificación Administrativa
Del 1 de Enero al 30 de Septiembre de 2025
(Cifras en Pesos)

Concepto	Egresos				Subejercicio
	Aprobado	Ampliaciones/ (Reducciones)	Modificado	Devengado	
Poder Ejecutivo	80,008,559	0	80,008,559	58,968,307	21,040,252
Poder Legislativo	0	0	0	0	0
Poder Judicial	0	0	0	0	0
Órganos Autónomos	0	0	0	0	0
Total del Egreso	80,008,559	0	80,008,559	58,968,307	21,040,252

Amadeu...
 LIC. ANA IZA OLIVEIRA TREVINO
 LA C. PRESIDENTE MUNICIPAL

Rolando...
 LIC. C. ROLANDO HERNANDEZ FLORES
 EL C. SINDICO PRIMERO

Xochil...
 C.P. XOCHIL ERENDIDA SAENZ MOLINA
 LA C. TESORERO MUNICIPAL



PRESIDENCIA
 MUNICIPAL
 Admón. 2024-2027
 Parás, N.L.



SINDICO PRIMERO
 DEL R. AYUNTAMIENTO
 Admón. 2024-2027
 Parás, N.L.



TESORERIA
 MUNICIPAL
 Admón. 2024-2027
 Parás, N.L.

MUNICIPIO DE PARAS NUEVO NUEVO LEON
Sector Paraestatal del Gobierno (Federal/Estatal/Municipal) de MUNICIPIO DE PARAS
Estado Analítico del Ejercicio del Presupuesto de Egresos
Clasificación Administrativa
Del 1 de Enero al 30 de Septiembre de 2025
(Cifras en Pesos)

Concepto	Egresos				Subejercicio
	Aprobado	Amplicaciones/ (Reducciones)	Modificado	Devengado	
Entidades Paraestatales y Fideicomisos No Empresariales y No Instituciones Públicas de la	0	0	0	0	0
Entidades Paraestatales Empresariales No Financieras con Participación Estatal Mayoritaria	0	0	0	0	0
Fideicomisos Empresariales No Financieros con Participación Estatal Mayoritaria	0	0	0	0	0
Entidades Paraestatales Empresariales Financieras Monetarias con Participación Estatal	0	0	0	0	0
Entidades Paraestatales Empresariales Financieras No Monetarias con Participación Estatal	0	0	0	0	0
Fideicomisos Financieros Públicos con Participación Estatal Mayoritaria	0	0	0	0	0
Entidades Paramunicipales (En Sus Diferentes Clasificaciones)	0	0	0	0	0
Total del Egreso	0	0	0	0	0



Ornela Alvarado
 LIC. ANA IZA OLIVEIRA TREVIÑO
 LA C. PRESIDENTE MUNICIPAL

Rolando Hernandez Flores
 LIC. C. ROLANDO HERNANDEZ FLORES
 EL C. SINDICO PRIMERO

LA C. TESORERA MUNICIPAL
 C.P. XOCHIL ERENDIDA SAENZ MOLINA
 LA C. TESORERO MUNICIPAL

MUNICIPIO DE PARAS NUEVO LEON
Estado Analítico del Ejercicio del Presupuesto de Egresos
Clasificación por Objeto del Gasto (Capítulo y Concepto)
Del 1 de Enero al 30 de Septiembre de 2025
(Cifras en Pesos)

Concepto	Aprobado	Asignaciones (Reducciones)	Egresos Modificado	Devengado	Pagado	Subejercicio
Servicios Personales	17,833,875	0	17,833,875	10,382,151	10,382,151	7,871,724
Remuneraciones al Personal de Carácter Permanente	10,358,988	0	10,358,988	5,565,129	5,565,129	4,794,858
Remuneraciones al Personal de Carácter Transitorio	4,200,696	0	4,200,696	4,404,270	4,404,270	-203,574
Remuneraciones Adicionales y Especiales	2,983,189	0	2,983,189	189,626	189,626	2,773,563
Seguridad Social	0	0	0	0	0	0
Otros Prestaciones Sociales y Económicas	410,003	0	410,003	203,126	203,126	206,877
Previsiones	0	0	0	0	0	0
Pago de Estímulos a Servidores Públicos	0	0	0	0	0	0
Materiales y Suministros	9,788,332	0	9,788,332	7,080,562	7,080,562	2,707,750
Materiales de Administración, Emisión de Documentos y Artículos Oficiales	518,823	0	518,823	304,462	304,462	124,361
Alimentos y Utensilios	1,502,425	0	1,502,425	1,186,130	1,186,130	316,275
Materiales Primas y Materiales de Producción y Comercialización	0	0	0	0	0	0
Materiales y Artículos de Construcción y de Reparación	301,610	0	301,610	142,369	142,369	159,241
Productos Químicos, Farmacéuticos y de Laboratorio	2,345	0	2,345	0	0	2,345
Combustibles, Lubricantes y Aditivos	6,369,500	0	6,369,500	4,365,462	4,365,462	2,004,038
Vestuario, Blanco, Prendas de Protección y Artículos Deportivos	95,420	0	95,420	279,261	279,261	-183,841
Materiales y Suministros Para Seguridad	0	0	0	38,498	38,498	39,498
Herramientas, Refacciones y Accesorios Menores	998,228	0	998,228	673,369	673,369	324,829
Servicios Generales	14,772,167	0	14,772,167	8,556,120	8,556,120	6,216,047
Servicios Básicos	2,173,369	0	2,173,369	1,182,018	1,182,018	991,351
Servicios de Arrendamiento	0	0	0	0	0	0
Servicios Profesionales, Científicos, Técnicos y Otros Servicios	508,712	0	508,712	324,395	324,395	185,317
Servicios Financieros, Bancarios y Comerciales	65,903	0	65,903	225,826	225,826	159,923
Servicios de Instalación, Reparación, Mantenimiento y Conservación	5,526,929	0	5,526,929	1,497,167	1,497,167	4,029,763
Servicios de Comunicación Social y Publicidad	34,500	0	34,500	102,000	102,000	-67,500
Servicios de Tránsito y Viajes	288,663	0	288,663	210,595	210,595	78,067
Servicios Oficiales	1,810,906	0	1,810,906	1,467,465	1,467,465	143,441
Otros Servicios Generales	4,562,185	0	4,562,185	3,546,653	3,546,653	1,015,532
Transferencias, Asignaciones, Subsidios y Otras Ayudas	10,930,491	0	10,930,491	5,836,101	5,836,101	5,094,390
Transferencias Internas y Asignaciones al Sector Público	0	0	0	0	0	0
Transferencias al Resto del Sector Público	3,848,051	0	3,848,051	1,907,952	1,907,952	1,940,099
Subsidios y Subvenciones	7,082,440	0	7,082,440	3,928,148	3,928,148	3,154,292
Ayudas Sociales	0	0	0	0	0	0
Pensiones y Jubilaciones	0	0	0	0	0	0
Transferencias a Fideicomisos, Mandatos y Otros Analógicos	0	0	0	0	0	0
Transferencias a la Seguridad Social	0	0	0	0	0	0
Donativos	0	0	0	0	0	0
Transferencias al Exterior	0	0	0	0	0	0

MUNICIPIO DE PARÁS NUEVO LEÓN
 Estado Analítico del Ejercicio del Presupuesto de Egresos
 Clasificación por Objeto del Gasto (Capítulo y Concepto)
 Del 1 de Enero al 30 de Septiembre de 2025
 (Cifras en Pesos)

Concepto	Aprobado	Ampliaciones/ (Reducciones)	Egresos Modificado	Devengado	Pagado	Subejercicio
Bienes Muebles, Inmuebles e Intangibles	783,694	0	783,694	1,683,883	1,683,883	-906,189
Mobiliario y Equipo de Administración	227,535	0	227,535	513,283	513,283	285,748
Mobiliario y Equipo Educativo y Recreativo	0	0	0	0	0	0
Equipo e Instrumental Médico y de Laboratorio	0	0	0	0	0	0
Vehículos y Equipo de Transporte	531,152	0	531,152	1,170,600	1,170,600	-639,448
Equipo de Defensa y Seguridad	0	0	0	0	0	0
Máquina, Otros Equipos y Herramientas	25,007	0	25,007	0	0	25,007
Activos Biológicos	0	0	0	0	0	0
Bienes Inmuebles	0	0	0	0	0	0
Activos Intangibles	0	0	0	0	0	0
Inversión Pública	25,800,000	0	25,800,000	25,445,470	25,445,470	350,530
Obra Pública en Bienes de Dominio Público	10,800,000	0	10,800,000	14,064,059	14,064,059	-3,264,059
Otra Pública en Bienes Propios	15,000,000	0	15,000,000	11,381,411	11,381,411	3,618,589
Proyectos Productivos y Acciones de Fomento	0	0	0	0	0	0
Inversiones Financieras y Otras Provisiones	0	0	0	0	0	0
Inversiones Para el Fomento de Actividades Productivas	0	0	0	0	0	0
Acciones y Participaciones de Capital	0	0	0	0	0	0
Compra de Títulos y Valores	0	0	0	0	0	0
Concesión de Préstamos	0	0	0	0	0	0
Inversiones en Fideicomisos, Mandatos y Otros Arreglos	0	0	0	0	0	0
Otras Inversiones Financieras	0	0	0	0	0	0
Provisiones para Contingencias y Otras erogaciones Especiales	0	0	0	0	0	0
Participaciones y Aportaciones	0	0	0	0	0	0
Participaciones	0	0	0	0	0	0
Aportaciones	0	0	0	0	0	0
Convenios	0	0	0	0	0	0
Deuda Pública	0	0	0	0	0	0
Amortización de la Deuda Pública	0	0	0	0	0	0
Intereses de la Deuda Pública	0	0	0	0	0	0
Comisiones de la Deuda Pública	0	0	0	0	0	0
Gastos de la Deuda Pública	0	0	0	0	0	0
Costo por Coberturas	0	0	0	0	0	0
Apoyos Financieros	0	0	0	0	0	0
Atributos de Ejercicios Fiscales Anteriores (Adelantos)	0	0	0	0	0	0
Total del Egreso	80,008,559	0	80,008,559	54,968,307	56,968,307	21,040,252

ESTADOS UNIDOS MEXICANOS
 TESORERÍA MUNICIPAL
 Admón 2024-2027
 Parás, N. L.

C. P. XOCHE ERENDO SAENZ MOLINA
 L. A. C. TESORERO MUNICIPAL

ESTADOS UNIDOS MEXICANOS
 SINDICO PRIMERO
 DEL R. AYUNTAMIENTO
 Admón 2024-2027
 Parás, N. L.

ESTADOS UNIDOS MEXICANOS
 SINDICO PRIMERO
 DEL R. AYUNTAMIENTO
 Admón 2024-2027
 Parás, N. L.

ESTADOS UNIDOS MEXICANOS
 PRESIDENCIA MUNICIPAL
 Admón 2024-2027
 Parás, N. L.

MUNICIPIO DE PARAS NUEVO LEON
Estado Analítico del Ejercicio del Presupuesto de Egresos
Clasificación Económica (por Tipo de Gasto)
Del 1 de Enero al 30 de Septiembre de 2025
(Cifras en Pesos)

Concepto	Egresos				Subejercicio
	Aprobado	Ampliaciones/ (Reducciones)	Modificado	Devengado	
Gasto Corriente	53,424,865	0	53,424,865	31,834,954	31,834,954
Gasto de Capital	26,563,694	0	26,563,694	27,133,353	27,133,353
Amortización de la Deuda y Disminución de Pasivos	0	0	0	0	0
Pensiones y Jubilaciones	0	0	0	0	0
Participaciones	0	0	0	0	0
Total del Egreso	80,008,559	0	80,008,559	58,968,307	58,968,307
					21,569,912
					-549,659

Amadeu Trevino
 LIC. ANA IZA OLIVEIRA TREVINO
 LA C. PRESIDENTE MUNICIPAL

Rolando Hernandez Flores
 LIC. C. ROLANDO HERNANDEZ FLORES
 EL C. SINDICO PRIMERO

Amadeu Trevino
 C. P. XOCHIL ERENDEIDA SAENZ MOLINA
 LA C. TESORERO MUNICIPAL



MUNICIPIO DE PARAS NUEVO LEON
Estado Analítico del Ejercicio del Presupuesto de Egresos
Clasificación Funcional (Finalidad y Función)
Del 1 de Enero al 30 de Septiembre de 2025
(Cifras en Pesos)

Concepto	Egresos					Subejercicio
	Aprobado	Ampliaciones (Reducciones)	Modificado	Devengado	Pagado	
Gobierno	80,000,559	0	80,000,559	58,968,307	58,968,307	21,040,252
Legislación	80,000,559	0	80,000,559	58,968,307	58,968,307	21,040,252
Justicia	0	0	0	0	0	0
Coordinación de la Política de Gobierno	0	0	0	0	0	0
Relaciones Exteriores	0	0	0	0	0	0
Asuntos Financieros y Hacendarios	0	0	0	0	0	0
Seguridad Nacional	0	0	0	0	0	0
Asuntos de Orden Público y de Seguridad Interior	0	0	0	0	0	0
Otros Servicios Generales	0	0	0	0	0	0
Desarrollo Social	0	0	0	0	0	0
Protección Ambiental	0	0	0	0	0	0
Vivienda y Servicios a la Comunidad	0	0	0	0	0	0
Salud	0	0	0	0	0	0
Recreación, Cultura y Otras Manifestaciones Sociales	0	0	0	0	0	0
Educación	0	0	0	0	0	0
Protección Social	0	0	0	0	0	0
Otros Asuntos Sociales	0	0	0	0	0	0
Desarrollo Económico	0	0	0	0	0	0
Asuntos Económicos, Comerciales y Laborales en General	0	0	0	0	0	0
Agricultura, Silvicultura, Pesca y Caza	0	0	0	0	0	0
Combustibles y Energía	0	0	0	0	0	0
Minería, Manufacturas y Construcción	0	0	0	0	0	0
Transporte	0	0	0	0	0	0
Comunicaciones	0	0	0	0	0	0
Turismo	0	0	0	0	0	0
Ciencia, Tecnología e Innovación	0	0	0	0	0	0
Otros Industrias y Otros Asuntos Económicos	0	0	0	0	0	0
Otros no Clasificados en Funciones Anteriores	0	0	0	0	0	0
Transferencias de la Deuda Pública / Costo Financiero de la Deuda	0	0	0	0	0	0
Transferencias, Participaciones y Aportaciones entre Diferentes Niveles y Ordenes de Gobierno	0	0	0	0	0	0
Sanearamiento del Sistema Financiero	0	0	0	0	0	0
Adeudos de Ejercicios Fiscales Anteriores	0	0	0	0	0	0
Total del Egreso	80,000,559	0	80,000,559	58,968,307	58,968,307	21,040,252


 LIC. ANA IZA OLVERA TREVIÑO
 L. C. PRESIDENTE MUNICIPAL

PRESIDENCIA MUNICIPAL
 Admón 2024-2027
 Parás N. L.


 LIC. C. ROLANDO HERNÁNDEZ FLORES
 EL C. SINDICO PRIMERO

SINDICO PRIMERO DEL R. AYUNTAMIENTO
 Admón. 2024-2027
 Parás. N. L.


 C. P. XOCHIL ERENDIA SÁENZ MOLINA
 L. A. C. TESORERO MUNICIPAL

TESORERIA MUNICIPAL
 Admón 2024-2027
 Parás N. L.

MUNICIPIO DE PARAS NUEVO LEON
 Indicadores de Postura Fiscal
 Del 1 de Enero al 30 de Septiembre de 2025
 (Cifras en pesos)

Concepto	Estimado/Aprobado	Devengado	Recaudado/Pagado
I. Ingresos Presupuestarios	80,141,389	36,259,860	36,259,860
1 Ingresos del Gobierno de la Entidad Federativa	80,141,389	36,259,860	36,259,860
2 Ingresos del Sector Parastatal	0	0	0
II. Egresos Presupuestarios	80,008,559	58,968,307	58,968,307
3 Egresos del Gobierno de la Entidad Federativa	80,008,559	58,968,307	58,968,307
4 Egresos del Sector Parastatal	0	0	0
III. Balance Presupuestario (Superávit o Déficit) (III = I - II)	132,830	-22,708,446	-22,708,446

Concepto	Estimado/Aprobado	Devengado	Recaudado/Pagado
III. Balance presupuestario (Superávit o Déficit)	132,830	-22,708,446	-22,708,446
IV. Intereses, Comisiones y Gastos de la Deuda	0	0	0
V. Balance Primario (Superávit o Déficit) (V= III + IV)	132,830	-22,708,446	-22,708,446

Concepto	Estimado/Aprobado	Devengado	Recaudado/Pagado
A. Financiamiento	0	0	0
B. Amortización de la deuda	0	0	0
C. Financiamiento Neto	0	0	0

Amadaluza Oliveira Treviño
 LIC. ANA IZA OLIVEIRA TREVIÑO
 LA C. PRESIDENTE MUNICIPAL

Rolando Hernández Flores
 LIC. C. ROLANDO HERNÁNDEZ FLORES
 EL C. SINDICO PRIMERO

Xochil Erendida Saenz Molina
 C.P. XOCHIL ERENDIDA SAENZ MOLINA
 LA C. TESORERO MUNICIPAL


 PRESIDENCIA
 MUNICIPAL
 Admón 2024-2027
 Parás, N. L.


 SINDICO PRIMERO
 DEL R. AYUNTAMIENTO
 Admón. 2024-2027
 Parás, N. L.


 TESORERIA
 MUNICIPAL
 Admón 2024-2027
 Parás N. L.

MUNICIPIO DE PARAS NUEVO LEON
Flujo de Fondos
Del 1 de Enero al 30 de Septiembre de 2025
(Cifras en Pesos)

Concepto	Estimado / Aprobado	Devengado	Recaudado / Pagado
Rubros de Ingresos	80,141,389	36,259,860	36,259,860
Impuestos	1225050	456798	456798
Cuotas y Aportaciones de Seguridad Social	0	0	0
Contribuciones de Mejoras	0	0	0
Derechos	58,144	40,833	40,833
Productos	11,330	3,019	3,019
Aprovechamientos	206,000	431,044	431,044
Ingresos por Venta de Bienes, Prestación de Servicios y Otros Ingresos	999,615	87,938	87,938
Participaciones, Aportaciones, Convenios, Incentivos Derivados de la Colaboración Fiscal y Fondos Distintos de Aportaciones	77,641,250	35,240,229	35,240,229
Transferencias, Asignaciones, Subsidios y Subvenciones, y Pensiones y Jubilaciones	0	0	0
Ingresos Derivados de Financiamientos	0	0	0
Capítulos de Gasto	80,008,559	58,968,307	58,968,307
Servicios Personales	17,933,875	10,362,151	10,362,151
Materiales y Suministros	9,788,332	7,080,562	7,080,562
Servicios Generales	1477216712	8,556,120	8,556,120
Transferencias, Asignaciones, Subsidios y Otras Ayudas	10,930,491	5,836,101	5,836,101
Bienes Muebles, Inmuebles e Intangibles	783,694	1,683,883	1,683,883
Inversión Pública	25,800,000	25,449,470	25,449,470
Inversiones Financieras y Otras Provisiones	0	0	0
Participaciones y Aportaciones	0	0	0
Deuda Pública	0	0	0
Total de las operaciones	132,830	-22,708,446	-22,708,446

Bajo protesta de decir verdad declaramos que los Estados Financieros y sus notas, son razonablemente correctos y son responsabilidad del emisor

madaluenat

LIC. ANA IZA OLIVEIRA TREVIÑO
LA C. PRESIDENTE MUNICIPAL



PRESIDENCIA MUNICIPAL
Admón 2024-2027
Parás, N.L.

R. L. Flores

LIC. C. ROLANDO HERNANDEZ FLORES
EL C. SINDICO PRIMERO



SINDICO PRIMERO DEL R. AYUNTAMIENTO
Admón 2024-2027
Parás, N.L.

LA

C.P. XOCHIL ERENDIDA SAENZ MOLINA
LA C. TESORERO MUNICIPAL



TESORERIA MUNICIPAL
Admón 2024-2027
Parás N.L.

**IV.-INFORMACION
PROGRAMATICA**

MUNICIPIO DE PARAS NUEVO LEON
 Gasto por Categoría Programática
 Del 1 de Enero al 30 de Septiembre de 2025
 (Cifras en Pesos)

Concepto	Aprobado	Ampliaciones/ (Reducciones)	Egresos Modificado	Devengado	Pagado	Subejercido
Programas						
Subsidios: Sector Social y Privado o Entidades Federativas y Municipios						
Subsidios a Reglas de Operación	80,008,559	0	80,008,559	58,968,307	58,968,307	21,040,252
Otros Subsidios	0	0	0	0	0	0
Desempeño de las Funciones						
Prestación de Servicios Públicos	80,008,559	0	80,008,559	58,968,307	58,968,307	21,040,252
Provisión de Bienes Públicos	0	0	0	0	0	0
Planificación, seguimiento y evaluación de políticas públicas	0	0	0	0	0	0
Promoción y fomento	0	0	0	0	0	0
Regulación y supervisión	0	0	0	0	0	0
Funciones de las Fuerzas Armadas (Únicamente Gobierno Federal)	0	0	0	0	0	0
Específicas	0	0	0	0	0	0
Proyectos de Inversión	0	0	0	0	0	0
Administrativos y de Apoyo						
Apoyo al proceso presupuestario y para mejorar la eficiencia institucional	0	0	0	0	0	0
Apoyo a la función pública y al mejoramiento de la gestión	0	0	0	0	0	0
Operaciones ajenas	0	0	0	0	0	0
Compromisos						
Obligaciones de cumplimiento de resolución jurisdiccional	0	0	0	0	0	0
Desastres Naturales	0	0	0	0	0	0
Obligaciones						
Pensiones y jubilaciones	0	0	0	0	0	0
Aportaciones a la seguridad social	0	0	0	0	0	0
Aportaciones a fondos de estabilización	0	0	0	0	0	0
Aportaciones a fondos de inversión y reestructura de pensiones	0	0	0	0	0	0
Programas de Gasto Federalizado (Gobierno Federal)						
Gasto federalizado	0	0	0	0	0	0
Participaciones a entidades federativas y municipios	0	0	0	0	0	0
Costo financiero: deuda o apoyo a deudores y ahorradores de la banca	0	0	0	0	0	0
Aduidos de erogación fiscales anteriores	0	0	0	0	0	0
Total del Egreso	80,008,559	0	80,008,559	58,968,307	58,968,307	21,040,252



TESORERIA
 MUNICIPAL
 Admón 2024-2027
 Parás N L

[Signature]

C.P. XOXCHILERENDIDA SAENZ MOLINA
 L.A.C. TESORERO MUNICIPAL



PRESIDENCIA
 MUNICIPAL
 Admón 2024-2027
 Parás N L

[Signature]

LIC. C. ROLANDO HERNANDEZ FLORES
 EL C. SINDICO PRIMERO



SINDICO PRIMERO
 DEL R. AYUNTAMIENTO
 Admón. 2024-2027
 Parás N L

**V.-LEY DE DISCIPLINA
FINANCIERA**

MUNICIPIO DE PARAS NUEVO LEON
Estado de Situación Financiera Detallado - LDF
Al 31 de diciembre de 2024 y al 30 de Septiembre de 2025 (b)
(PESOS)

Concepto (c)	2025 (d)	31 de diciembre de 2024 (e)	Concepto (c)	2025 (d)	31 de diciembre de 2024 (e)
ACTIVO			PASIVO		
Activo Circulante			Pasivo Circulante		
a. Efectivo y Equivalentes (a=a1+a2+a3+a4+a5+a6+a7)	19,464,241	5,562,579	a. Cuentas por Pagar a Corto Plazo (a=a1+a2+a3+a4+a5+a6+a7+a8+a9)	13,355,674	9,005,496
a1) Efectivo	1,000	1,000	a1) Servicios Personales por Pagar a Corto Plazo	7,559	7,559
a2) Bancos/Tesorería	19,463,241	5,561,579	a2) Proveedores por Pagar a Corto Plazo	307,106	372,863
a3) Bancos/Dependencias y Otros	0	0	a3) Contratistas por Obras Públicas por Pagar a Corto Plazo	12,898,693	8,455,516
a4) Inversiones Temporales (Hasta 3 meses)	0	0	a4) Participaciones y Aportaciones por Pagar a Corto Plazo	0	0
a5) Fondos con Afectación Específica	0	0	a5) Transferencias Otorgadas por Pagar a Corto Plazo	30,000	30,000
a6) Depósitos de Fondos de Terceros en Garantía y/o Administración	0	0	a6) Intereses, Comisiones y Otros Gastos de la Deuda Pública por Pagar a Corto Plazo	0	0
a7) Otros Efectivos y Equivalentes	0	0	a7) Retenciones y Contribuciones por Pagar a Corto Plazo	100,910	119,092
b. Derechos a Recibir Efectivo o Equivalentes (b=b1+b2+b3+b4+b5+b6+b7)	195,158	211,789	a8) Devoluciones de la Ley de Ingresos por Pagar a Corto Plazo	0	0
b1) Inversiones Financieras de Corto Plazo	61	61	a9) Otras Cuentas por Pagar a Corto Plazo	26,524	35,584
b2) Cuentas por Cobrar a Corto Plazo	0	0	b. Documentos por Pagar a Corto Plazo (b=b1+b2+b3)	719,307	0
b3) Deudores Diversos por Cobrar a Corto Plazo	0	16,631	b1) Documentos Comerciales por Pagar a Corto Plazo	719,307	0
b4) Ingresos por Recuperar a Corto Plazo	195,097	195,097	b2) Documentos con Contratistas por O	0	0
b5) Deudores por Anticipos de la Tesorería a Corto Plazo	0	0	b3) Otros Documentos por Pagar a Corto Plazo	0	0
b6) Préstamos Otorgados a Corto Plazo	0	0	c. Porción a Corto Plazo de la Deuda Pública a Largo Plazo (c=c1+c2)	0	0
b7) Otros Derechos a Recibir Efectivo o Equivalentes a Corto Plazo	0	0	c1) Porción a Corto Plazo de la Deuda Pública	0	0
c. Derechos a Recibir Bienes o Servicios (c=c1+c2+c3+c4+c5)	0	0	c2) Porción a Corto Plazo de Arrendamiento Financiero	0	0
c1) Anticipo a Proveedores por Adquisición de Bienes y Prestación de Servicios a Corto Plazo	0	0	d. Títulos y Valores a Corto Plazo	0	0
c2) Anticipo a Proveedores por Adquisición de Bienes Inmuebles y Muebles a Corto Plazo	0	0	e. Pasivos Diferidos a Corto Plazo (e=e1+e2+e3)	0	0
c3) Anticipo a Proveedores por Adquisición de Bienes Intangibles a Corto Plazo	0	0	e1) Ingresos Cobrados por Adelantado a Corto Plazo	0	0
c4) Anticipo a Contratistas por Obras Públicas a Corto Plazo	0	0	e2) Intereses Cobrados por Adelantado a Corto Plazo	0	0
c5) Otros Derechos a Recibir Bienes o Servicios a Corto Plazo	0	0	e3) Otros Pasivos Diferidos a Corto Plazo	0	0
d. Inventarios (d=d1+d2+d3+d4+d5)	13,950	13,950	f. Fondos y Bienes de Terceros en Garantía y/o Administración a Corto Plazo (f=f1+f2+f3+f4+f5+f6)	0	0
d1) Inventario de Mercancías para Venta	13,950	13,950	f1) Fondos en Garantía a Corto Plazo	0	0
d2) Inventario de Mercancías Terminadas	0	0	f2) Fondos en Administración a Corto Plazo	0	0
d3) Inventario de Mercancías en Proceso de Elaboración	0	0	f3) Fondos Contingentes a Corto Plazo	0	0
d4) Inventario de Materias Primas, Materiales y Suministros para Producción	0	0	f4) Fondos de Fideicomisos, Mandatos y Contratos Análogos a Corto Plazo	0	0
d5) Bienes en Tránsito	0	0	f5) Otros Fondos de Terceros en Garantía y/o Administración a Corto Plazo	0	0
e. Almacenes	0	0	f6) Valores y Bienes en Garantía a Corto Plazo	0	0
f. Estimación por Pérdida o Deterioro de Activos Circulantes (f=f1+f2)	0	0	g. Provisiones a Corto Plazo (g=g1+g2+g3)	0	0
f1) Estimaciones para Cuentas Incobrables por Derechos a Recibir Efectivo o Equivalentes	0	0	g1) Provisión para Demandas y Juicios a Corto Plazo	0	0
f2) Estimación por Deterioro de Inventarios	0	0	g2) Provisión para Contingencias a Corto Plazo	0	0
g. Otros Activos Circulantes (g=g1+g2+g3+g4)	0	0	g3) Otras Provisiones a Corto Plazo	0	0
g1) Valores en Garantía	0	0	h. Otros Pasivos a Corto Plazo (h=h1+h2+h3)	0	0
g2) Bienes en Garantía (excluye depósitos de fondos)	0	0	h1) Ingresos por Clasificar	0	0
g3) Bienes Derivados de Embargos, Decomisos, Aseguramientos y Dación en Pago	0	0	h2) Recaudación por Participar	0	0
g4) Adquisición con Fondos de Terceros	0	0	h3) Otros Pasivos Circulantes	0	0
IA. Total de Activos Circulantes (IA = a + b + c + d + e + f + g)	19,673,349	5,788,319	IIA. Total de Pasivos Circulantes (IIA = a + b + c + d + e + f + g + h)	14,074,981	9,005,496

CMOT

MUNICIPIO DE PARÁS NUEVO LEÓN
Estado de Situación Financiera Detallado - LDF
Al 31 de diciembre de 2024 y al 30 de Septiembre de 2025 (b)
(PESOS)

Activo No Circulante			Pasivo No Circulante		
a. Inversiones Financieras a Largo Plazo	0	0	a. Cuentas por Pagar a Largo Plazo	1,000	1,000
b. Derechos a Recibir Efectivo o Equivalentes a Largo Plazo	0	0	b. Documentos por Pagar a Largo Plazo	0	0
c. Bienes Inmuebles, Infraestructura y Construcciones en Proceso	102,607,393	71,899,120	c. Deuda Pública a Largo Plazo	0	0
d. Bienes Muebles	5,093,796	2,767,108	d. Pasivos Diferidos a Largo Plazo	0	0
e. Activos Intangibles	0	0	e. Fondos y Bienes de Terceros en Garantía y/o en Administración a Largo Plazo	0	0
f. Depreciación, Deterioro y Amortización Acumulada de Bienes	-5,567,722	1,999,111	f. Provisiones a Largo Plazo	0	0
g. Activos Diferidos	0	0	II B. Total de Pasivos No Circulantes (II B = a + b + c + d + e + f)	1,000	1,000
h. Estimación por Pérdida o Deterioro de Activos no Circulantes	0	0	II. Total del Pasivo (II = II A + II B)	14,075,981	9,006,496
i. Otros Activos no Circulantes	0	0	HACIENDA PÚBLICA/PATRIMONIO		
II B. Total de Activos No Circulantes (II B = a + b + c + d + e + f + g + h + i)	102,133,467	76,665,339	III A. Hacienda Pública/Patrimonio Contribuido (III A = a + b + c)	603,563	603,563
I. Total del Activo (I = II A + II B)	121,806,817	82,453,657	a. Aportaciones	0	0
			b. Donaciones de Capital	0	0
			c. Actualización de la Hacienda Pública/Patrimonio	603,563	603,563
			III B. Hacienda Pública/Patrimonio Generado (III B = a + b + c + d + e)	107,127,273	72,843,598
			a. Resultado del Ejercicio (Ahorro/ Desahorro)	34,295,285	-1,063,557
			b. Resultados de Ejercicios Anteriores	70,516,920	71,575,456
			c. Revalúos	0	0
			d. Reservas	0	0
			e. Rectificaciones de Resultados de Ejercicios Anteriores	2,315,068	2,331,699
			III C. Exceso o Insuficiencia en la Actualización de la Hacienda Pública/Patrimonio (III C = a + b)	0	0
			a. Resultado por Posición Monetaria	0	0
			b. Resultado por Tenencia de Activos no Monetarios	0	0
			III. Total Hacienda Pública/Patrimonio (III = III A + III B + III C)	107,730,836	73,447,161
			IV. Total del Pasivo y Hacienda Pública/Patrimonio (IV = II + III)	121,806,817	82,453,657

Ana Oliveira Trevisio

LIC. ANA IZA OLIVEIRA TREVIÑO
 LA C. PRESIDENTE MUNICIPAL

Rolando Hernandez Flores

LIC. C. ROLANDO HERNANDEZ FLORES
 EL C. SINDICO PRIMERO

Xochil Erendida Saenz Molina

C.P. XOCHIL ERENDIDA SAENZ MOLINA
 LA C. TESORERO MUNICIPAL



PRESIDENCIA MUNICIPAL
 Admón 2024-2027
 Pará, N.L.



SINDICO PRIMERO
 DEL R. AYUNTAMIENTO
 Admón. 2024-2027
 Pará, N.L.



TESORERIA MUNICIPAL
 Admón 2024-2027
 Pará, N.L.

MUNICIPIO DE PARÁS NUEVO LEÓN

Informe Analítico de la Deuda Pública y Otros Pasivos - LDF

Del 1 de Enero al 30 de Septiembre de 2025 (b)

(PESOS)

Denominación de la Deuda Pública y Otros Pasivos	Saldo al 31 de diciembre de 2024 (d)	Disposiciones del Periodo (e)	Amortizaciones del Periodo (f)	Revaluaciones, Reclasificaciones y Otros Ajustes (g)	Saldo Final del Periodo (h)	Pago de Intereses del Periodo (i)	Pago de Comisiones y demás costos asociados durante el Periodo (j)
(c)	(d)	(e)	(f)	(g)	h=d+e-f+g	(i)	(j)
1. Deuda Pública (1=A+B)	0	0	0	0	0	0	0
A. Corto Plazo (A=a1+a2+a3)	0	0	0	0	0	0	0
a1) Instituciones de Crédito	0	0	0	0	0	0	0
a2) Títulos y Valores	0	0	0	0	0	0	0
a3) Arrendamientos Financieros	0	0	0	0	0	0	0
B. Largo Plazo (B=b1+b2+b3)	0	0	0	0	0	0	0
b1) Instituciones de Crédito	0	0	0	0	0	0	0
b2) Títulos y Valores	0	0	0	0	0	0	0
b3) Arrendamientos Financieros	0	0	0	0	0	0	0
2. Otros Pasivos	9,006,496	0	0	0	14,075,981	0	0
3. Total de la Deuda Pública y Otros Pasivos	9,006,496	0	0	0	14,075,981	0	0
4. Deuda Contingente 1 (informativo)	0	0	0	0	0	0	0
A. Deuda Contingente 1	0	0	0	0	0	0	0
B. Deuda Contingente 2	0	0	0	0	0	0	0
C. Deuda Contingente XX	0	0	0	0	0	0	0
5. Valor de Instrumentos Bono Cupón Cero 2 (Informativo)	0	0	0	0	0	0	0
A. Instrumento Bono Cupón Cero 1	0	0	0	0	0	0	0
B. Instrumento Bono Cupón Cero 2	0	0	0	0	0	0	0
C. Instrumento Bono Cupón Cero XX	0	0	0	0	0	0	0

1. Se refiere a cualquier financiamiento sin tuerto o garantía de pago definida, que sea asumida de manera solidaria o subsidiaria por las Entidades Federativas con sus Municipios, organismos descentralizados y empresas de participación estatal mayoritaria y fedicomisos, locales o municipales, y por los Municipios con sus respectivos organismos descentralizados y empresas de participación municipal mayoritaria.
 2. Se refiere al valor del Bono Cupón Cero que respalda el pago de los créditos asociados al mismo (Activo).

Obligaciones a Corto Plazo (k)	Monto Contratado (l)	Plazo Pactado (m)	Tasa de Interés (n)	Comisiones y Costos Relacionados (o)	Tasa Efectiva (p)
	(l)	(m)	(n)	(o)	(p)
6. Obligaciones a Corto Plazo (informativo)	0	0	0	0	0
A. Crédito 1	0	0	0	0	0
B. Crédito 2	0	0	0	0	0
C. Crédito XX	0	0	0	0	0

Olivera Treviño
 LIC. ANA IZA OLIVEIRA TREVINO
 LA C. PRESIDENTE MUNICIPAL



PRESIDENCIA MUNICIPAL
 Admón. 2024-2027
 Parás N.L.

Rolando Hernandez Flores
 LIC. C. ROLANDO HERNANDEZ FLORES
 EL C. SINDICO PRIMERO



SINDICO PRIMERO DEL R. AYUNTAMIENTO
 Admón. 2024-2027
 Parás N.L.

Eréndida Saenz Moxina
 C. P. XOCHIL ERÉNDIDA SAENZ MOXINA
 LA C. TESORERO MUNICIPAL



TESORERIA MUNICIPAL
 Admón. 2024-2027
 Parás N.L.

MUNICIPIO DE PARAS NUEVO LEON
Informe Analítico de Obligaciones Diferentes de Financiamientos - LDF
Del 1 de Julio al 30 de Septiembre de 2025 (b)
(PESOS)

Denominación de las Obligaciones Diferentes de Financiamiento (c)	Fecha del Contrato (d)	Fecha de inicio de operación del proyecto (e)	Fecha de vencimiento (f)	Monto de la inversión pactado (g)	Plazo pactado (h)	Monto promedio mensual del pago de la contraprestación (i)	Monto promedio mensual del pago de la inversión al XX de XXXX de 20XX (j)	Monto pagado de la inversión actualizado al XX de XXXX de 20XX (k)	Saldo pendiente por pagar de la inversión al XX de XXXX de 20XX (m = g - i)
A. Asociaciones Público Privadas (APP's) (A=a+b+c+d) a) APP 1 b) APP 2 c) APP 3 d) APP XX	0	0	0	0	0	0	0	0	0
B. Otros Instrumentos (B=a+b+c+d) a) Otro Instrumento 1 b) Otro Instrumento 2 c) Otro Instrumento 3 d) Otro Instrumento XX	0	0	0	0	0	0	0	0	0
C. Total de Obligaciones Diferentes de Financiamiento (C=A+B)	0	0	0	0	0	0	0	0	0

Araceli Trevino
 LIC. ANA IZA OLIVERA TREVINO
 LA C. PRESIDENTE MUNICIPAL

Rolando Hernandez Flores
 LIC. C. ROLANDO HERNANDEZ FLORES
 EL C. SINDICO PRIMERO

Eréndica Saenz Molina
 C.P. KOCHIL ERENDOCA SAENZ MOLINA
 LA C. TESORERO MUNICIPAL



PRESIDENCIA MUNICIPAL
 Admón 2024-2027
 Parás, N.L.



SINDICO PRIMERO DEL R. AYUNTAMIENTO
 Admón. 2024-2027
 Parás, N.L.



TESORERIA MUNICIPAL
 Admón 2024-2027
 Parás, N.L.

MUNICIPIO DE PARAS NUEVO LEÓN
Balance Presupuestario - LDF
Del 1 de Enero al 30 de Septiembre de 2025
(PESOS)

Concepto (c)	Estimado/ Aprobado (d)	Devengado	Recaudado/ Pagado
A. Ingresos Totales (A = A1+A2+A3)	2,500,139	1,019,632	1,019,632
A1. Ingresos de Libre Disposición	2,500,139	1,019,632	1,019,632
A2. Transferencias Federales Etiquetadas			
A3. Financiamiento Neto	0	0	0
B. Egresos Presupuestarios¹ (B = B1+B2)	80,008,559	58,968,307	58,968,307
B1. Gasto No Etiquetado (sin incluir Amortización de la Deuda Pública)	80,008,559	58,968,307	58,968,307
B2. Gasto Etiquetado (sin incluir Amortización de la Deuda Pública)			
C. Remanentes del Ejercicio Anterior (C = C1 + C2)	0	0	0
C1. Remanentes de Ingresos de Libre Disposición aplicados en el periodo			
C2. Remanentes de Transferencias Federales Etiquetadas aplicados en el periodo			
I. Balance Presupuestario (I = A - B + C)	-77,508,420	-57,948,675	-57,948,675
II. Balance Presupuestario sin Financiamiento Neto (II = I - A3)	-77,508,420	-57,948,675	-57,948,675
III. Balance Presupuestario sin Financiamiento Neto y sin Remanentes del Ejercicio Anterior (III = II - C)	-77,508,420	-57,948,675	-57,948,675

Concepto	Aprobado	Devengado	Pagado
E. Intereses, Comisiones y Gastos de la Deuda (E = E1+E2)	0	0	0
E1. Intereses, Comisiones y Gastos de la Deuda con Gasto No Etiquetado			
E2. Intereses, Comisiones y Gastos de la Deuda con Gasto Etiquetado			
IV. Balance Primario (IV = III + E)	-77,508,420	-57,948,675	-57,948,675

Concepto	Estimado/ Aprobado	Devengado	Recaudado/ Pagado
F. Financiamiento (F = F1 + F2)	0	0	0
F1. Financiamiento con Fuente de Pago de Ingresos de Libre Disposición			
F2. Financiamiento con Fuente de Pago de Transferencias Federales Etiquetadas			
G. Amortización de la Deuda (G = G1 + G2)	0	0	0
G1. Amortización de la Deuda Pública con Gasto No Etiquetado			
G2. Amortización de la Deuda Pública con Gasto Etiquetado			
A3. Financiamiento Neto (A3 = F - G)	0	0	0

Concepto	Estimado/ Aprobado	Devengado	Recaudado/ Pagado
A1. Ingresos de Libre Disposición	2,500,139	1,019,632	1,019,632
A3.1. Financiamiento Neto con Fuente de Pago de Ingresos de Libre Disposición (A3.1 = F1 - G1)	0	0	0
F1. Financiamiento con Fuente de Pago de Ingresos de Libre Disposición	0	0	0
G1. Amortización de la Deuda Pública con Gasto No Etiquetado	0	0	0
B1. Gasto No Etiquetado (sin incluir Amortización de la Deuda Pública)	80,008,559	58,968,307	58,968,307
C1. Remanentes de Ingresos de Libre Disposición aplicados en el periodo		0	0
V. Balance Presupuestario de Recursos Disponibles (V = A1 + A3.1 - B1 + C1)	-77,508,420	-57,948,675	-57,948,675
VI. Balance Presupuestario de Recursos Disponibles sin Financiamiento Neto (VI = V - A3.1)	-77,508,420	-57,948,675	-57,948,675

2025

MUNICIPIO DE PARAS NUEVO LEÓN
Balance Presupuestario - LDF
Del 1 de Enero al 30 de Septiembre de 2025
(PESOS)

Concepto	Estimado/ Aprobado	Devengado	Recaudado/ Pagado
A2. Transferencias Federales Etiquetadas	0	0	0
A3.2 Financiamiento Neto con Fuente de Pago de Transferencias Federales Etiquetadas (A3.2 = F2 - G2)	0	0	0
F2. Financiamiento con Fuente de Pago de Transferencias Federales	0	0	0
G2. Amortización de la Deuda Pública con Gasto Etiquetado	0	0	0
B2. Gasto Etiquetado (sin incluir Amortización de la Deuda Pública)	0	0	0
C2. Remanentes de Transferencias Federales Etiquetadas aplicados en el periodo		0	0
VII. Balance Presupuestario de Recursos Etiquetados (VII = A2 + A3.2 - B2 + C2)	0	0	0
VIII. Balance Presupuestario de Recursos Etiquetados sin Financiamiento Neto (VIII = VII - A3.2)	0	0	0



LIC. ANA IZA OLIVEIRA TREVIÑO
 LA C. PRESIDENTE MUNICIPAL



LIC. C. ROLANDO HERNÁNDEZ FLORES
 EL C. SINDICO PRIMERO



C.P. XOCHIL ERENDIDA SAÉNZ MOLINA
 LA C. TESORERO MUNICIPAL



MUNICIPIO DE PARAS NUEVO LEÓN
Estado Analítico de Ingresos Detallado - LDF
Del 1 de Enero al 30 de Septiembre de 2025 (b)
(PESOS)

Concepto (c)	Ingreso					Diferencia (e)
	Estimado (d)	Ampliaciones/ (Reducciones)	Modificado	Devengado	Recaudado	
Ingresos de Libre Disposición						
A. Impuestos	1,225,050	0	1,225,050	456,798	456,798	768,252
B. Cuotas y Aportaciones de Seguridad Social			0			0
C. Contribuciones de Mejoras			0			0
D. Derechos	58,144	0	58,144	40,833	40,833	-17,311
E. Productos	11,330	0	11,330	3,019	3,019	-8,311
F. Aprovechamientos	206,000	0	206,000	431,044	431,044	225,044
G. Ingresos por Ventas de Bienes y Prestación Servicios	999,615	0	999,615	87,938	87,938	-911,677
H. Participaciones (H=h1+h2+h3+h4+h5+h6+h7+h8+h9+h10+h11)	0	0	0	0	0	0
h1) Fondo General de Participaciones			0			0
h2) Fondo de Fomento Municipal			0			0
h3) Fondo de Fiscalización y Recaudación			0			0
h4) Fondo de Compensación			0			0
h5) Fondo de Extracción de Hidrocarburos			0			0
h6) Impuesto Especial Sobre Producción y Servicios			0			0
h7) 0.136% de la Recaudación Federal Participable			0			0
h8) 3.17% Sobre Extracción de Petróleo			0			0
h9) Gasolinas y Diésel			0			0
h10) Fondo del Impuesto Sobre la Renta			0			0
h11) Fondo de Estabilización de los Ingresos de las Entidades Federativas			0			0
I. Incentivos Derivados de la Colaboración Fiscal (I=i1+i2+i3+i4+i5)	0	0	0	0	0	0
i1) Tenencia o Uso de Vehículos			0			0
i2) Fondo de Compensación ISAN			0			0
i3) Impuesto Sobre Automóviles Nuevos			0			0
i4) Fondo de Compensación de Rapecos-Intermedios			0			0
i5) Otros Incentivos Económicos			0			0
J. Transferencias y Asignaciones			0			0
K. Convenios k1) Otros Convenios y Subsidios	0	0	0	0	0	0
L. Otros Ingresos de Libre Disposición (L=l1+l2)	0	0	0	0	0	0
l1) Participaciones en Ingresos Locales			0			0
l2) Otros Ingresos de Libre Disposición			0			0
I. Total de Ingresos de Libre Disposición (I=A+B+C+D+E+F+G+H+I+J+K+L)	2,500,139	0	2,500,139	1,019,632	1,019,632	-1,480,507
Ingresos Excedentes de Ingresos de Libre Disposición						0
Transferencias Federales Etiquetadas						
A. Aportaciones (A=a1+a2+a3+a4+a5+a6+a7+a8)	0	0	0	0	0	0
a1) Fondo de Aportaciones para la Nómina Educativa y Gasto Operativo			0			0
a2) Fondo de Aportaciones para los Servicios de Salud			0			0
a3) Fondo de Aportaciones para la Infraestructura Social			0			0
a4) Fondo de Aportaciones para el Fortalecimiento de los Municipios y de las Demarcaciones Territoriales del Distrito Federal			0			0
a5) Fondo de Aportaciones Múltiples			0			0
a6) Fondo de Aportaciones para la Educación Tecnológica y de Adultos			0			0
a7) Fondo de Aportaciones para la Seguridad Pública de los Estados y del Distrito Federal			0			0
a8) Fondo de Aportaciones para el Fortalecimiento de las Entidades Federativas			0			0

max

JK

MUNICIPIO DE PARÁS NUEVO LEÓN
Estado Analítico de Ingresos Detallado - LDF
Del 1 de Enero al 30 de Septiembre de 2025 (b)
(PESOS)

Concepto (c)	Ingreso					Diferencia (e)
	Estimado (d)	Ampliaciones/ (Reducciones)	Modificado	Devengado	Recaudado	
b1) Convenios de Protección Social en Salud			0			0
b2) Convenios de Descentralización			0			0
b3) Convenios de Reasignación			0			0
b4) Otros Convenios y Subsidios			0			0
C. Fondos Distintos de Aportaciones (C=c1+c2)	0	0	0	0	0	0
c1) Fondo para Entidades Federativas y Municipios Productores de Hidrocarburos			0			0
c2) Fondo Minero			0			0
D. Transferencias, Asignaciones, Subsidios y Subvenciones.			0			0
y Pensiones y Jubilaciones			0			0
E. Otras Transferencias Federales Etiquetadas			0			0
II. Total de Transferencias Federales Etiquetadas (II = A + B + C + D + E)	0	0	0	0	0	0
III. Ingresos Derivados de Financiamientos (III = A)	0	0	0	0	0	0
A. Ingresos Derivados de Financiamientos			0			0
IV. Total de Ingresos (IV = I + II + III)	2,500,139	0	2,500,139	1,019,632	1,019,632	-1,480,507
Datos Informativos						
1. Ingresos Derivados de Financiamientos con Fuente de Pago de Ingresos de Libre Disposición			0			0
2. Ingresos Derivados de Financiamientos con Fuente de Pago de Transferencias Federales Etiquetadas			0			0
3. Ingresos Derivados de Financiamientos (3 = 1 + 2)	0	0	0	0	0	0

Ana Iza Oliveira Treviño
 LIC. ANA IZA OLIVEIRA TREVIÑO
 LA C. PRESIDENTE MUNICIPAL

Rolando Hernandez Flores
 LIC. C. ROLANDO HERNANDEZ FLORES
 EL C. SINDICO PRIMERO

Xochil Erendida Saenz Molina
 C. P. XOCHIL ERENDIDA SAENZ MOLINA
 LA C. TESORERO MUNICIPAL



PRESIDENCIA MUNICIPAL
 Admón 2024-2027
 Parás, N. L.



SINDICO PRIMERO DEL R. AYUNTAMIENTO
 Admón. 2024-2027
 Parás, N. L.



TESORERIA MUNICIPAL
 Admón 2024-2027
 Parás N. L.

**VI.-ESTADO ANALITICO DEL
EJERCICIO DEL PRESUPUESTO DE
EGRESOS DETALLADO**

MUNICIPIO DE PARÁS NUEVO LEÓN
Estado Analítico del Ejercicio del Presupuesto de Egresos Detallado - LDF
Clasificación por Objeto del Gasto (Capítulo y Concepto)
Del 1 de Enero al 30 de Septiembre de 2023 (b)
(PESOS)

Concepto (c)	Egresos					Subejercicio (e)
	Aprobado (d)	Ampliaciones/ (Reducciones)	Modificado	Devengado	Pagado	
I. Gasto No Etiquetado (A+B+C+D+E+F+G+H+I)	80,008,558	0	80,008,558	58,968,307	58,968,307	21,040,252
A. Servicios Personales (A=a1+a2+a3+a4+a5+a6+a7)	17,933,875	0	17,933,875	10,362,151	10,362,151	7,571,724
a1) Remuneraciones al Personal de Carácter Permanente	10,359,988	0	10,359,988	5,965,129	5,965,129	4,394,859
a2) Remuneraciones al Personal de Carácter Transitorio	4,200,696	0	4,200,696	4,404,270	4,404,270	203,574
a3) Remuneraciones Adicionales y Especiales	2,963,189	0	2,963,189	169,626	169,626	2,773,563
a4) Seguridad Social	0	0	0	0	0	0
a5) Otras Prestaciones Sociales y Económicas	410,003	0	410,003	203,126	203,126	206,877
a6) Previsiones	0	0	0	0	0	0
a7) Pago de Estímulos a Servidores Públicos	0	0	0	0	0	0
B. Materiales y Suministros (B=b1+b2+b3+b4+b5+b6+b7+b8+b9)	9,788,332	0	9,788,332	7,080,582	7,080,582	2,707,750
b1) Materiales de Administración, Emisión de Documentos y Artículos Oficiales	518,823	0	518,823	394,462	394,462	124,361
b2) Alimentos y Utensilios	1,502,405	0	1,502,405	1,186,130	1,186,130	316,275
b3) Materias Primas y Materiales de Producción y Comercialización	0	0	0	0	0	0
b4) Materiales y Artículos de Construcción y de Reparación	301,610	0	301,610	142,369	142,369	159,241
b5) Productos Químicos, Farmacéuticos y de Laboratorio	2,345	0	2,345	0	0	2,345
b6) Combustibles, Lubricantes y Aditivos	6,369,500	0	6,369,500	4,365,462	4,365,462	2,004,038
b7) Vestuario, Blancos, Prendas de Protección y Artículos Deportivos	95,420	0	95,420	279,261	279,261	-183,841
b8) Materiales y Suministros Para Seguridad	0	0	0	39,498	39,498	39,498
b9) Herramientas, Relaciones y Accesorios Menores	998,228	0	998,228	673,399	673,399	324,829
C. Servicios Generales (C=c1+c2+c3+c4+c5+c6+c7+c8+c9)	14,772,167	0	14,772,167	8,556,120	8,556,120	6,216,047
c1) Servicios Básicos	2,173,369	0	2,173,369	1,182,018	1,182,018	991,351
c2) Servicios de Arrendamiento	0	0	0	0	0	0
c3) Servicios Profesionales, Científicos, Técnicos y Otros Servicios	509,712	0	509,712	324,395	324,395	185,317
c4) Servicios Financieros, Bancarios y Comerciales	65,903	0	65,903	225,826	225,826	-159,923
c5) Servicios de Instalación, Reparación, Mantenimiento y Conservación	5,526,929	0	5,526,929	1,497,167	1,497,167	4,029,763
c6) Servicios de Comunicación Social y Publicidad	34,500	0	34,500	102,000	102,000	-67,500
c7) Servicios de Traslado y Viáticos	288,863	0	288,863	210,595	210,595	78,067
c8) Servicios Oficiales	1,610,906	0	1,610,906	1,467,485	1,467,485	143,441
c9) Otros Servicios Generales	4,562,185	0	4,562,185	3,546,653	3,546,653	1,015,532
D. Transferencias, Asignaciones, Subsidios y Otras Ayudas (D=d1+d2+d3+d4+d5+d6+d7+d8+d9)	10,930,491	0	10,930,491	5,836,101	5,836,101	5,094,390
d1) Transferencias Internas y Asignaciones al Sector Público	0	0	0	0	0	0
d2) Transferencias al Resto del Sector Público	0	0	0	0	0	0
d3) Subsidios y Subvenciones	3,848,051	0	3,848,051	1,907,952	1,907,952	1,940,099
d4) Ayudas Sociales	7,082,440	0	7,082,440	3,928,148	3,928,148	3,154,292
d5) Pensiones y Jubilaciones	0	0	0	0	0	0
d6) Transferencias a Fideicomisos, Mandatos y Otros Análogos	0	0	0	0	0	0
d7) Transferencias a la Seguridad Social	0	0	0	0	0	0
d8) Donativos	0	0	0	0	0	0
d9) Transferencias al Exterior	0	0	0	0	0	0
E. Bienes Muebles, Inmuebles e Intangibles (E=e1+e2+e3+e4+e5+e6+e7+e8+e9)	783,694	0	783,694	1,663,863	1,663,863	900,166
e1) Mobiliario y Equipo de Administración	227,535	0	227,535	513,283	513,283	285,746
e2) Mobiliario y Equipo Educativo y Recreativo	0	0	0	0	0	0
e3) Equipo e Instrumental Médico y de Laboratorio	0	0	0	0	0	0
e4) Vehículos y Equipo de Transporte	531,152	0	531,152	1,170,600	1,170,600	-639,448
e5) Equipo de Defensa y Seguridad	0	0	0	0	0	0
e6) Maquinaria, Otros Equipos y Herramientas	25,007	0	25,007	0	0	25,007
e7) Activos Biológicos	0	0	0	0	0	0
e8) Bienes Inmuebles	0	0	0	0	0	0
e9) Activos Intangibles	0	0	0	0	0	0
F. Inversión Pública (F=f1+f2+f3)	25,800,000	0	25,800,000	25,449,470	25,449,470	350,530
f1) Obra Pública en Bienes de Dominio Público	10,800,000	0	10,800,000	14,064,059	14,064,059	-3,204,059
f2) Obra Pública en Bienes Propios	15,000,000	0	15,000,000	11,385,411	11,385,411	3,614,589
f3) Proyectos Productivos y Acciones de Fomento	0	0	0	0	0	0
G. Inversiones Financieras y Otras Provisiones (G=g1+g2+g3+g4+g5+g6+g7)	0	0	0	0	0	0
g1) Inversiones Para el Fomento de Actividades Productivas	0	0	0	0	0	0
g2) Acciones y Participaciones de Capital	0	0	0	0	0	0
g3) Compra de Títulos y Valores	0	0	0	0	0	0
g4) Concesión de Préstamos	0	0	0	0	0	0
g5) Inversiones en Fideicomisos, Mandatos y Otros Análogos	0	0	0	0	0	0
Fideicomiso de Desastres Naturales (Informativo)	0	0	0	0	0	0
g6) Otras Inversiones Financieras	0	0	0	0	0	0
g7) Provisiones para Contingencias y Otras Erogaciones Especiales	0	0	0	0	0	0
H. Participaciones y Aportaciones (H=h1+h2+h3)	0	0	0	0	0	0
h1) Participaciones	0	0	0	0	0	0
h2) Aportaciones	0	0	0	0	0	0
h3) Convenios	0	0	0	0	0	0
I. Deuda Pública (I=i1+i2+i3+i4+i5+i6+i7)	0	0	0	0	0	0
i1) Amortización de la Deuda Pública	0	0	0	0	0	0
i2) Intereses de la Deuda Pública	0	0	0	0	0	0
i3) Comisiones de la Deuda Pública	0	0	0	0	0	0
i4) Gastos de la Deuda Pública	0	0	0	0	0	0
i5) Costo por Coberturas	0	0	0	0	0	0
i6) Apoyos Financieros	0	0	0	0	0	0
i7) Adeudos de Ejercicios Fiscales Anteriores (ADEFAS)	0	0	0	0	0	0

Amador Guerrero

PRESIDENCIA MUNICIPAL
Admón 2024-2027
Parás N.L.

Roberto...

SINDICATO PRIMERO DEL AYUNTAMIENTO
Admón. 2024-2027
Parás, N.L.


TESORERÍA MUNICIPAL
Admón 2024-2027
Parás N.L.

27 de 1/2
JA

MUNICIPIO DE PARÁS NUEVO LEÓN
Estado Analítico del Ejercicio del Presupuesto de Egresos Detallado - LDF
Clasificación por Objeto del Gasto (Capítulo y Concepto)
Del 1 de Enero al 30 de Septiembre de 2025 (b)
(PESOS)

Concepto (c)	Egresos					Subejercicio (e)
	Aprobado (d)	Ampliaciones/ (Reducciones)	Modificado	Devengado	Pagado	
II. Gasto Etiquetado (II=A+B+C+D+E+F+G+H+I)	0	0	0	0	0	0
A. Servicios Personales (A=a1+a2+a3+a4+a5+a6+a7)	0	0	0	0	0	0
a1) Remuneraciones al Personal de Carácter Permanente	0	0	0	0	0	0
a2) Remuneraciones al Personal de Carácter Transitorio	0	0	0	0	0	0
a3) Remuneraciones Adicionales y Especiales	0	0	0	0	0	0
a4) Seguridad Social	0	0	0	0	0	0
a5) Otras Prestaciones Sociales y Económicas	0	0	0	0	0	0
a6) Provisiones	0	0	0	0	0	0
a7) Pago de Estímulos a Servidores Públicos	0	0	0	0	0	0
B. Materiales y Suministros (B=b1+b2+b3+b4+b5+b6+b7+b8+b9)	0	0	0	0	0	0
b1) Materiales de Administración, Emisión de Documentos y Artículos Oficiales	0	0	0	0	0	0
b2) Alimentos y Utensilios	0	0	0	0	0	0
b3) Materias Primas y Materiales de Producción y Comercialización	0	0	0	0	0	0
b4) Materiales y Artículos de Construcción y de Reparación	0	0	0	0	0	0
b5) Productos Químicos, Farmacéuticos y de Laboratorio	0	0	0	0	0	0
b6) Combustibles, Lubricantes y Aditivos	0	0	0	0	0	0
b7) Vestuario, Blancos, Prendas de Protección y Artículos Deportivos	0	0	0	0	0	0
b8) Materiales y Suministros Para Seguridad	0	0	0	0	0	0
b9) Herramientas, Refacciones y Accesorios Menores	0	0	0	0	0	0
C. Servicios Generales (C=c1+c2+c3+c4+c5+c6+c7+c8+c9)	0	0	0	0	0	0
c1) Servicios Básicos	0	0	0	0	0	0
c2) Servicios de Arrendamiento	0	0	0	0	0	0
c3) Servicios Profesionales, Científicos, Técnicos y Otros Servicios	0	0	0	0	0	0
c4) Servicios Financieros, Bancarios y Comerciales	0	0	0	0	0	0
c5) Servicios de Instalación, Reparación, Mantenimiento y Conservación	0	0	0	0	0	0
c6) Servicios de Comunicación Social y Publicidad	0	0	0	0	0	0
c7) Servicios de Traslado y Viáticos	0	0	0	0	0	0
c8) Servicios Oficiales	0	0	0	0	0	0
c9) Otros Servicios Generales	0	0	0	0	0	0
D. Transferencias, Asignaciones, Subsidios y Otras Ayudas (D=d1+d2+d3+d4+d5+d6+d7+d8+d9)	0	0	0	0	0	0
d1) Transferencias Internas y Asignaciones al Sector Público	0	0	0	0	0	0
d2) Transferencias al Resto del Sector Público	0	0	0	0	0	0
d3) Subsidios y Subvenciones	0	0	0	0	0	0
d4) Ayudas Sociales	0	0	0	0	0	0
d5) Pensiones y Jubilaciones	0	0	0	0	0	0
d6) Transferencias a Fideicomisos, Mandatos y Otros Análogos	0	0	0	0	0	0
d7) Transferencias a la Seguridad Social	0	0	0	0	0	0
d8) Donativos	0	0	0	0	0	0
d9) Transferencias al Exterior	0	0	0	0	0	0
E. Bienes Muebles, Inmuebles e Intangibles (E=e1+e2+e3+e4+e5+e6+e7+e8+e9)	0	0	0	0	0	0
e1) Mobiliario y Equipo de Administración	0	0	0	0	0	0
e2) Mobiliario y Equipo Educativo y Recreativo	0	0	0	0	0	0
e3) Equipo e Instrumental Médico y de Laboratorio	0	0	0	0	0	0
e4) Vehículos y Equipo de Transporte	0	0	0	0	0	0
e5) Equipo de Defensa y Seguridad	0	0	0	0	0	0
e6) Maquinaria, Otros Equipos y Herramientas	0	0	0	0	0	0
e7) Activos Biológicos	0	0	0	0	0	0
e8) Bienes Inmuebles	0	0	0	0	0	0
e9) Activos Intangibles	0	0	0	0	0	0
F. Inversión Pública (F=f1+f2+f3)	0	0	0	0	0	0
f1) Obra Pública en Bienes de Dominio Público	0	0	0	0	0	0
f2) Obra Pública en Bienes Propios	0	0	0	0	0	0
f3) Proyectos Productivos y Acciones de Fomento	0	0	0	0	0	0
G. Inversiones Financieras y Otras Provisiones (G=g1+g2+g3+g4+g5+g6+g7)	0	0	0	0	0	0
g1) Inversiones Para el Fomento de Actividades Productivas	0	0	0	0	0	0
g2) Acciones y Participaciones de Capital	0	0	0	0	0	0
g3) Compra de Títulos y Valores	0	0	0	0	0	0
g4) Concesión de Préstamos	0	0	0	0	0	0
g5) Inversiones en Fideicomisos, Mandatos y Otros Análogos	0	0	0	0	0	0
Fideicomiso de Desastres Naturales (Informativo)	0	0	0	0	0	0
g6) Otras Inversiones Financieras	0	0	0	0	0	0
g7) Provisiones para Contingencias y Otras Erogaciones Especiales	0	0	0	0	0	0
H. Participaciones y Aportaciones (H=h1+h2+h3)	0	0	0	0	0	0
h1) Participaciones	0	0	0	0	0	0
h2) Aportaciones	0	0	0	0	0	0
h3) Convenios	0	0	0	0	0	0
I. Deuda Pública (I=i1+i2+i3+i4+i5+i6+i7)	0	0	0	0	0	0
i1) Amortización de la Deuda Pública	0	0	0	0	0	0
i2) Intereses de la Deuda Pública	0	0	0	0	0	0
i3) Comisiones de la Deuda Pública	0	0	0	0	0	0
i4) Gastos de la Deuda Pública	0	0	0	0	0	0
i5) Costo por Coberturas	0	0	0	0	0	0
i6) Apoyos Financieros	0	0	0	0	0	0
i7) Adeudos de Ejercicios Fiscales Anteriores (ADEFAS)	0	0	0	0	0	0
II. Total de Egresos (II = I + II)	80,008,550	0	80,008,550	58,968,307	58,968,307	21,040,252



TESORERÍA MUNICIPAL
Admón 2024-2027
Parás N.L.

Amadeu
 LIC. ANA IZA OLIVEIRA TREVÍÑO
 LA C. PRESIDENTE MUNICIPAL



PRESIDENCIA MUNICIPAL
Admón 2024-2027
Parás N.L.

Roberto
 LIC. C. ROLANDO HERNÁNDEZ FLORES
 EL C. SÍNDICO PRIMERO



SINDICO PRIMERO DEL R. AYUNTAMIENTO
Admón 2024-2027
Parás N.L.

JA
 LIC. P. XOCHEL ERENDEDA RAMÍREZ MOLINA
 LA C. TESORERERA MUNICIPAL

MUNICIPIO DE PARAS NUEVO LEON
Estado Analítico del Ejercicio del Presupuesto de Egresos Detallado - LDF
 Clasificación Administrativa
 Del 1 de Enero al 30 de Septiembre de 2025 (b)
 (PESOS)

Concepto (c)	Egresos					Subejercicio (e)
	Aprobado (d)	Ampliaciones/ (Reducciones)	Modificado	Devengado	Pagado	
I. Gasto No Etiquetado (I=A+B+C+D+E+F+G+H) TESORERIA Y FINANZAS OBRAS PÚBLICAS	80,008,559	0	80,008,559	58,968,307	58,968,307	21,040,252
	80,008,559	0	80,008,559	58,968,307	58,968,307	21,040,252
	0	0	0	0	0	0
II. Gasto Etiquetado (II=A+B+C+D+E+F+G+H) TESORERIA Y FINANZAS OBRAS PÚBLICAS	0	0	0	0	0	0
	0	0	0	0	0	0
	0	0	0	0	0	0
III. Total de Egresos (III = I + II)	80,008,559	0	80,008,559	58,968,307	58,968,307	21,040,252

Amador
 LIC. ANA IZA OLIVEIRA TREVIÑO
 LA C. PRESIDENTE MUNICIPAL



PRESIDENCIA
 MUNICIPAL
 Admón 2024-2027
 Parás, N.L.

Rolando
 LIC. C. ROLANDO HERNANDEZ FLORES
 EL C. SINDICO PRIMERO



SINDICO PRIMERO
 DEL R. AYUNTAMIENTO
 Admón. 2024-2027
 Parás, N.L.

Ja
 C.P. XOCHIL ERENDIDA SAENZ MOLINA
 LA C. TESORERO MUNICIPAL



TESORERIA
 MUNICIPAL
 Admón 2024-2027
 Parás N.L.

MUNICIPIO DE PARAS NUEVO LEON
Estado Analítico del Ejercicio del Presupuesto de Egresos Detallado - LDF
Clasificación Funcional (Finalidad y Función)
Del 1 de Enero al 30 de Septiembre de 2025 (b)
(PESOS)

Concepto (c)	Egresos					Subejercicio (e)
	Aprobado (d)	Ampliaciones/ (Reducciones)	Modificado	Devengado	Pagado	
I. Gasto No Etiquetado (I=A+B+C+D)	80,008,559	0	80,008,559	58,968,307	58,968,307	21,040,252
A. Gobierno (A=a1+a2+a3+a4+a5+a6+a7+a8)	80,008,559	0	80,008,559	58,968,307	58,968,307	21,040,252
a1) Legislación	80,008,559	0	80,008,559	58,968,307	58,968,307	21,040,252
a2) Justicia			0			0
a3) Coordinación de la Política de Gobierno			0			0
a4) Relaciones Exteriores			0			0
a5) Asuntos Financieros y Hacendarios			0			0
a6) Seguridad Nacional			0			0
a7) Asuntos de Orden Público y de Seguridad Interior			0			0
a8) Otros Servicios Generales			0			0
B. Desarrollo Social (B=b1+b2+b3+b4+b5+b6+b7)	0	0	0	0	0	0
b1) Protección Ambiental			0			0
b2) Vivienda y Servicios a la Comunidad			0			0
b3) Salud			0			0
b4) Recreación, Cultura y Otras Manifestaciones Sociales			0			0
b5) Educación			0			0
b6) Protección Social			0			0
b7) Otros Asuntos Sociales			0			0
C. Desarrollo Económico (C=c1+c2+c3+c4+c5+c6+c7+c8+c9)	0	0	0	0	0	0
c1) Asuntos Económicos, Comerciales y Laborales en General			0			0
c2) Agropecuaria, Silvicultura, Pesca y Caza			0			0
c3) Combustibles y Energía			0			0
c4) Minería, Manufacturas y Construcción			0			0
c5) Transporte			0			0
c6) Comunicaciones			0			0
c7) Turismo			0			0
c8) Ciencia, Tecnología e Innovación			0			0
c9) Otras Industrias y Otros Asuntos Económicos			0			0
D. Otras No Clasificadas en Funciones Anteriores (D=d1+d2+d3+d4)	0	0	0	0	0	0
d1) Transacciones de la Deuda Pública / Costo Financiero de la Deuda			0			0
d2) Transferencias, Participaciones y Aportaciones Entre Diferentes Niveles y Ordenes de Gobierno			0			0
d3) Saneamiento del Sistema Financiero			0			0
d4) Adeudos de Ejercicios Fiscales Anteriores			0			0
II. Gasto Etiquetado (II=A+B+C+D)	0	0	0	0	0	0
A. Gobierno (A=a1+a2+a3+a4+a5+a6+a7+a8)	0	0	0	0	0	0
a1) Legislación			0			0
a2) Justicia			0			0
a3) Coordinación de la Política de Gobierno			0			0
a4) Relaciones Exteriores			0			0
a5) Asuntos Financieros y Hacendarios			0			0
a6) Seguridad Nacional			0			0
a7) Asuntos de Orden Público y de Seguridad Interior			0			0
a8) Otros Servicios Generales			0			0
B. Desarrollo Social (B=b1+b2+b3+b4+b5+b6+b7)	0	0	0	0	0	0
b1) Protección Ambiental			0			0
b2) Vivienda y Servicios a la Comunidad			0			0
b3) Salud			0			0
b4) Recreación, Cultura y Otras Manifestaciones Sociales			0			0
b5) Educación			0			0
b6) Protección Social			0			0
b7) Otros Asuntos Sociales			0			0

MON



MUNICIPIO DE PARÁS NUEVO LEÓN
Estado Analítico del Ejercicio del Presupuesto de Egresos Detallado - LDF
Clasificación Funcional (Finalidad y Función)
Del 1 de Enero al 30 de Septiembre de 2025 (b)
(PESOS)

Concepto (c)	Egresos					Subejercicio (e)
	Aprobado (d)	Ampliaciones/ (Reducciones)	Modificado	Devengado	Pagado	
C. Desarrollo Económico (C=c1+c2+c3+c4+c5+c6+c7+c8+c9)	0	0	0	0	0	0
c1) Asuntos Económicos, Comerciales y Laborales en General			0			0
c2) Agropecuaria, Silvicultura, Pesca y Caza			0			0
c3) Combustibles y Energía			0			0
c4) Minería, Manufacturas y Construcción			0			0
c5) Transporte			0			0
c6) Comunicaciones			0			0
c7) Turismo			0			0
c8) Ciencia, Tecnología e Innovación			0			0
c9) Otras Industrias y Otros Asuntos Económicos			0			0
D. Otras No Clasificadas en Funciones Anteriores (D=d1+d2+d3+d4)	0	0	0	0	0	0
d1) Transacciones de la Deuda Pública / Costo Financiero de la Deuda			0			0
d2) Transferencias, Participaciones y Aportaciones Entre Diferentes Niveles y Ordenes de Gobierno			0			0
d3) Saneamiento del Sistema Financiero			0			0
d4) Adeudos de Ejercicios Fiscales Anteriores			0			0
III. Total de Egresos (III = I + II)	0	0	0	0	0	0

Amadaluze
LIC. ANA IZA OLIVEIRA TREVIÑO
 LA C. PRESIDENTE MUNICIPAL

Rolando
LIC. C. ROLANDO HERNANDEZ FLORES
 EL C. SINDICO PRIMERO

AM
C.P. KOCHIL ERENDIDA SAÉNZ
 LA C. TESORERO MUNICIPAL


PRESIDENCIA MUNICIPAL
Admón 2024-2027
Parás, N.L.


SINDICO PRIMERO
DEL R. AYUNTAMIENTO
Admón 2024-2027
Parás, N.L.


TESORERIA MUNICIPAL
Admón 2024-2027
Parás, N.L.

29 6c 2/2

Modificar Guardar Salir

Tipo de Informe:

Mes:

Aceptar

Estado Analítico del Ejercicio del Presupuesto de Egresos Detallado - LDF
Clasificación de Servicios Personales por Categoría
Del 1 de Julio al 30 de Septiembre de 2025

Concepto	Estatus	Aprobado	Ampliaciones / Reducciones	Modificado	Devengado	Pagado	Subejercicio
No Clasificado (No etiquetado)		0.00	0.00	0.00	0.00	0.00	0.00
I. Gasto No Etiquetado (I=A+B+C+D+E+F)		0.00	0.00	0.00	0.00	0.00	0.00
A. Personal Administrativo y de Servicio Público	R	0.00	0.00	0.00	0.00	0.00	0.00
B. Magisterio	R	0.00	0.00	0.00	0.00	0.00	0.00
C. Servicios de Salud (C=c1+c2)	A	0.00	0.00	0.00	0.00	0.00	0.00
c1) Personal Administrativo	R	0.00	0.00	0.00	0.00	0.00	0.00
c2) Personal Médico, Paramédico y afín	R	0.00	0.00	0.00	0.00	0.00	0.00
D. Seguridad Pública	R	0.00	0.00	0.00	0.00	0.00	0.00
E. Gastos asociados a la implementación de nuevas l...	A	0.00	0.00	0.00	0.00	0.00	0.00
e1) Nombre del Programa o Ley 1	I	0.00	0.00	0.00	0.00	0.00	0.00
e2) Nombre del Programa o Ley 2	I	0.00	0.00	0.00	0.00	0.00	0.00
F. Sentencias laborales definitivas	R	0.00	0.00	0.00	0.00	0.00	0.00
No Clasificado (Etiquetado)		0.00	0.00	0.00	0.00	0.00	0.00
II. Gasto Etiquetado (II=A+B+C+D+E+F)		0.00	0.00	0.00	0.00	0.00	0.00


 LIC. ANA IZA OLIVEIRA TREVINO
 LA C. PRESIDENTE MUNICIPAL


 PRESIDENCIA MUNICIPAL
 Admón 2024-2027
 Parás N.L


 LIC. ROLANDO HERNANDEZ FLORES
 EL C. SINDICO PRIMERO


 SINDICO PRIMERO
 DEL R. AYUNTAMIENT.
 Admón. 2024-2027
 Parás. N.L.


 C.P. XOCHIL ERENDIDA SAENZ MOLINA
 LA C. TESORERO MUNICIPAL


 TESORERIA MUNICIPAL
 Admón 2024-2027
 Parás N.L

**VII.-PROYECCIONES Y
RESULTADO DE INGRESOS Y
EGRESOS**

MUNICIPIO DE PARÁS NUEVO LEÓN						
Proyecciones de Ingresos - LDF						
(PESOS)						
(CIFRAS NOMINALES)						
Concepto (b)	Año en Cuestión 2025 (de iniciativa de Ley) (c)	2026(d)	2027 (d)	2028 (d)	2029 (d)	2030 (d)
1. Ingresos de Libre Disposición (1=A+B+C+D+E+F+G+H+I+J+K+L)	0	0	0	0	0	0
A. Impuestos	0	0	0	0	0	0
B. Cuotas y Aportaciones de Seguridad Social	0	0	0	0	0	0
C. Contribuciones de Mejoras	0	0	0	0	0	0
D. Derechos	0	0	0	0	0	0
E. Productos	0	0	0	0	0	0
F. Aprovechamientos	0	0	0	0	0	0
G. Ingresos por Venta de Bienes y Prestación de Servicios	0	0	0	0	0	0
H. Participaciones	0	0	0	0	0	0
I. Incentivos Derivados de la Colaboración Fiscal	0	0	0	0	0	0
J. Transferencias y Asignaciones	0	0	0	0	0	0
K. Convenios	0	0	0	0	0	0
L. Otros Ingresos de Libre Disposición	0	0	0	0	0	0
2. Transferencias Federales Etiquetadas (2=A+B+C+D+E)	0	0	0	0	0	0
A. Aportaciones	0	0	0	0	0	0
B. Convenios	0	0	0	0	0	0
C. Fondos Distintos de Aportaciones	0	0	0	0	0	0
D. Transferencias, Asignaciones, Subsidios y Subvenciones, y Pensiones y Jubilaciones	0	0	0	0	0	0
E. Otras Transferencias Federales Etiquetadas	0	0	0	0	0	0
3. Ingresos Derivados de Financiamientos (3=A)	0	0	0	0	0	0
A. Ingresos Derivados de Financiamientos	0	0	0	0	0	0
4. Total de Ingresos Proyectados (4=1+2+3)	0	0	0	0	0	0
Datos Informativos						
1. Ingresos Derivados de Financiamientos con Fuente de Pago de Recursos de Libre Disposición	0	0	0	0	0	0
2. Ingresos derivados de Financiamientos con Fuente de Pago de Transferencias Federales Etiquetadas	0	0	0	0	0	0
3. Ingresos Derivados de Financiamiento (3 = 1 + 2)	0	0	0	0	0	0

Amaloluenat

LIC. ANA IZA OLIVEIRA TREVIÑO
LA C. PRESIDENTE MUNICIPAL

Rolando Flores

LIC. C. ROLANDO HERNANDEZ FLORES
EL C. SINDICO PRIMERO

Xochil Saenz Molina

C.P. XOCHIL ERENDIDA SAENZ MOLINA
LA C. TESORERO MUNICIPAL



PRESIDENCIA
MUNICIPAL
Admón 2024-2027
Parás N. L.



SINDICO PRIMERO
DEL R. AYUNTAMIENTO
Admón. 2024-2027
Parás N. L.



TESORERIA
MUNICIPAL
Admón. 2024-2027
Parás N. L.

MUNICIPIO DE PARÁS NUEVO LEÓN
Proyecciones de Egresos - LDF
(PESOS)

(CIFRAS NOMINALES)

Concepto (b)	Año en Cuestión 2025 (de proyecto de presupuesto) (c)	2026(d)	2027 (d)	2028 (d)	2029 (d)	2030 (d)
1. Gasto No Etiquetado (1=A+B+C+D+E+F+G+H+I)	0	0	0	0	0	0
A. Servicios Personales	0	0	0	0	0	0
B. Materiales y Suministros	0	0	0	0	0	0
C. Servicios Generales	0	0	0	0	0	0
D. Transferencias, Asignaciones, Subsidios y Otras Ayudas	0	0	0	0	0	0
E. Bienes Muebles, Inmuebles e Intangibles	0	0	0	0	0	0
F. Inversión Pública	0	0	0	0	0	0
G. Inversiones Financieras y Otras Provisiones	0	0	0	0	0	0
H. Participaciones y Aportaciones	0	0	0	0	0	0
I. Deuda Pública	0	0	0	0	0	0
2. Gasto Etiquetado (2=A+B+C+D+E+F+G+H+I)	0	0	0	0	0	0
A. Servicios Personales	0	0	0	0	0	0
B. Materiales y Suministros	0	0	0	0	0	0
C. Servicios Generales	0	0	0	0	0	0
D. Transferencias, Asignaciones, Subsidios y Otras Ayudas	0	0	0	0	0	0
E. Bienes Muebles, Inmuebles e Intangibles	0	0	0	0	0	0
F. Inversión Pública	0	0	0	0	0	0
G. Inversiones Financieras y Otras Provisiones	0	0	0	0	0	0
H. Participaciones y Aportaciones	0	0	0	0	0	0
I. Deuda Pública	0	0	0	0	0	0
3. Total de Egresos Projectados (3 = 1 + 2)	0	0	0	0	0	0

Macduanot
LICIANA IZA OLIVEIRA TREVINO
LA C. PRESIDENTE MUNICIPAL



PRESIDENCIA
MUNICIPAL
Admón. 2024-2027
Parás N.L.

Alu Ws
LIC. C. ROLANDO HERNANDEZ FLORES
EL C. SINDICO PRIMERO



SINDICO PRIMERO
DEL R. AYUNTAMIENTO
Admón. 2024-2027
Parás, N.L.

JA
C. P. XOCHIL ERENDIDA SAEENZ MOLINA
LA C. TESORERO MUNICIPAL



TESORERIA
MUNICIPAL
Admón. 2024-2027
Parás N.L.

MUNICIPIO DE PARÁS NUEVO LEÓN
Resultados de Ingresos - LDF
(PESOS)

Concepto (b)	2020 (c)	2021 (c)	2022 (c)	2023 (c)	2024 (c)	2025 (d)
1. Ingresos de Libre Disposición (1=A+B+C+D+E+F+G+H+I+J+K+L)	0	0	0	0	0	0
A. Impuestos						
B. Cuotas y Aportaciones de Seguridad Social						
C. Contribuciones de Mejoras						
D. Derechos						
E. Productos						
F. Aprovechamientos						
G. Ingresos por Venta de Bienes y Prestación de Servicios						
H. Participaciones						
I. Incentivos Derivados de la Colaboración Fiscal						
J. Transferencias y Asignaciones						
K. Convenios						
L. Otros Ingresos de Libre Disposición						
2. Transferencias Federales Etiquetadas (2=A+B+C+D+E)	0	0	0	0	0	0
A. Aportaciones						
B. Convenios						
C. Fondos Distintos de Aportaciones						
D. Transferencias, Asignaciones, Subsidios y Subvenciones, y Pensiones y Jubilaciones						
E. Otras Transferencias Federales Etiquetadas						
3. Ingresos Derivados de Financiamientos (3=A)	0	0	0	0	0	0
A. Ingresos Derivados de Financiamientos						
4. Total de Resultados de Ingresos (4=1+2+3)	0	0	0	0	0	0
Datos Informativos						
1. Ingresos Derivados de Financiamientos con Fuente de Pago de Recursos de Libre Disposición						
2. Ingresos derivados de Financiamientos con Fuente de Pago de Transferencias Federales Etiquetadas						
3. Ingresos Derivados de Financiamiento (3 = 1 + 2)	0	0	0	0	0	0

Amador Mendez

LIC. ANAIZA OLIVEIRA TREVINO
L.A.C. TESORERO MUNICIPAL



PRESIDENCIA MUNICIPAL
Admón 2024-2027
Parás, N.L.

Roberto Iba

LIC. C. ROLANDO HERNANDEZ FLORES
EL SINDICO PRIMERO



SINDICO PRIMERO DEL R. AYUNTAMIENTO
Admón. 2024-2027
Parás, N.L.

AM

C.P. XOCHEL ERENDIZA SAENZ MOLINA
L.A.C. TESORERO MUNICIPAL



TESORERIA MUNICIPAL
Admón 2024-2027
Parás N.L.

MUNICIPIO DE PARAS NUEVO LEON						
Resultados de Egresos - LDF						
(PESOS)						
Concepto (b)	2020 (c)	2021 (c)	2022 (c)	2023 (c)	2024 (c)	2025 (d)
1. Gasto No Etiquetado (1=A+B+C+D+E+F+G+H+I)	0	0	0	0	0	0
A. Servicios Personales	0	0	0	0	0	0
B. Materiales y Suministros	0	0	0	0	0	0
C. Servicios Generales	0	0	0	0	0	0
D. Transferencias, Asignaciones, Subsidios y Otras	0	0	0	0	0	0
E. Bienes Muebles, Inmuebles e Intangibles	0	0	0	0	0	0
F. Inversión Pública	0	0	0	0	0	0
G. Inversiones Financieras y Otras Provisiones	0	0	0	0	0	0
H. Participaciones y Aportaciones	0	0	0	0	0	0
I. Deuda Pública	0	0	0	0	0	0
2. Gasto Etiquetado (2=A+B+C+D+E+F+G+H+I)	0	0	0	0	0	0
A. Servicios Personales	0	0	0	0	0	0
B. Materiales y Suministros	0	0	0	0	0	0
C. Servicios Generales	0	0	0	0	0	0
D. Transferencias, Asignaciones, Subsidios y Otras	0	0	0	0	0	0
E. Bienes Muebles, Inmuebles e Intangibles	0	0	0	0	0	0
F. Inversión Pública	0	0	0	0	0	0
G. Inversiones Financieras y Otras Provisiones	0	0	0	0	0	0
H. Participaciones y Aportaciones	0	0	0	0	0	0
I. Deuda Pública	0	0	0	0	0	0
3. Total del Resultado de Egresos (3=1+2)	0	0	0	0	0	0


LIC. ANA IZA OLIVEIRA TREVIÑO
 LA C. PRESIDENTE MUNICIPAL


LIC. C. ROLANDO HERNANDEZ
 EL C. SINDICO PRIMERO


C.P. XOCHIL ERENDIDA SAÉNZ MOLINA
 LA C. TESORERO MUNICIPAL



347d

**VIII.-INFORME SOBRE ESTUDIOS
ACTUARIALES**

MUNICIPIO DE PARÁS NUEVO LEÓN
Informe sobre Estudios Actuariales - LDF

	Pensiones y jubilaciones	Salud	Riesgos de trabajo	Invalidez y vida	Otras prestaciones sociales
Tipo de Sistema Prestación laboral o Fondo general para trabajadores del estado o municipio Beneficio definido, Contribución definida o Mixto Población afiliada Activos Edad máxima Edad mínima Edad promedio Pensionados y Jubilados Edad máxima Edad mínima Edad promedio Beneficiarios Promedio de años de servicio (trabajadores activos) Aportación individual al plan de pensión como % del salario Aportación del ente público al plan de pensión como % del salario Crecimiento esperado de los pensionados y jubilados (como %) Crecimiento esperado de los activos (como %) Edad de Jubilación o Pensión Esperanza de vida Ingresos del Fondo Ingresos Anuales al Fondo de Pensiones Nómina anual Activos Pensionados y Jubilados Beneficiarios de Pensionados y Jubilados Monto mensual por pensión Máximo Mínimo Promedio Monto de la reserva Valor presente de las obligaciones Pensiones y Jubilaciones en curso de pago Generación actual Generaciones futuras Valor presente de las contribuciones asociadas a los sueldos futuros de cotización X% Generación actual Generaciones futuras Valor presente de aportaciones futuras Generación actual Generaciones futuras Otros ingresos Déficit/superávit actuarial Generación actual Generaciones futuras Periodo de suficiencia Año de descapitalización Tasa de rendimiento Estudio actuarial Año de elaboración del estudio actuarial Empresa que elaboró el estudio actuarial					

Amado Quintero
 ANA IZA OLIVEIRA TREVIÑO
 PRESIDENTE MUNICIPAL

 PRESIDENCIA MUNICIPAL
 Admón 2024-2027
 Parás N. L.

Rolando Flores
 LIC. C. ROLANDO HERNANDEZ FLORES
 EL C. SINDICO PRIMERO


 SINDICO PRIMERO
 DEL R. AYUNTAMIENTO
 Admón 2024-2027
 Parás N. L.

Xochitl Saenz Molina
 XOCHITL SAENZ MOLINA
 TESORERO MUNICIPAL

 TESORERIA MUNICIPAL
 Admón 2024-2027
 Parás N. L.

**IX.- GUÍA DE CUMPLIMIENTO DE
LA LEY DE DISCIPLINA
FINANCIERA**

**X.-FONDOS DE APORTACIONES
FEDERALES**



MUNICIPIO DE PARÁS NUEVO LEÓN
FONDO PARA LA INFRAESTRUCTURA SOCIAL MUNICIPAL
AVANCES FISICO-FINANCIERO
(PESOS)

PERIODO DE 01 JULIO AL 30 DE SEPTIEMBRE DEL 2025
 INFORME DE GOBIERNO

NORMAL (X) TRIMESTRAL (X)

NO. OBRA	FECHA DE INICIACION Y TERMINACION	UBICACION Y NOMBRE DEL PROYECTO DE LA OBRA	MONTOS DE RECURSOS			METAS			INFORMACION COMPLEMENTARIA OTRAS VARIACIONES	
			ASIGNADOS	EJERCIDOS	POR EJERCER	AVANCE %	UNIDAD DE MEDIDA	PROGRAMADAS EN EL AÑO		ALCANZADAS EN EL AÑO
C-MFN-FAIS-001-2025	18/09/2025 17/12/2025	CABECERA MUNICIPAL Y AMPLIACIONES COMUNIDAD 4X4	3,101,273.78	512,572.02	\$ 2,587,701.76	16.53%	PESOS	\$ 3,100,273.78	\$ 3,100,273.78	100.00%
		COMISIONES Y SITIACIONES BANCARIAS	1,000.00	0.00	\$ 1,000.00	0.00%	PESOS	\$ 1,000.00	\$ 1,000.00	100.00%
SUMA			\$ 3,101,273.78	\$ 512,572.02	\$ 2,588,701.76				3,101,273.78	
SUBTOTAL			\$ 3,101,273.78	\$ -	\$ 2,588,701.76				3,101,273.78	
SUMA TOTAL			\$ 3,101,273.78	\$ 512,572.02	\$ 2,588,701.76				3,101,273.78	

Amador Treviño

LIC. ANA IZA OLIVEIRA TREVIÑO
 L.A.C. PRESIDENTE MUNICIPAL

Rolando Hernandez Flores
 C. ROLANDO HERNANDEZ FLORES
 EL C. SINDICO PRIMERO

LA C. Tesorero Municipal
 C.P. XOCHIL E. SAENZ MOLINA
 L.A.C. TESORERO MUNICIPAL



PRESIDENCIA MUNICIPAL
 Admón 2024-2027
 Parás N.L.



SINDICO PRIMERO DEL R. AYUNTAMIENTO
 Admón. 2024-2027
 Parás N.L.



TESORERIA MUNICIPAL
 Admón 2024-2027
 Parás N.L.



MUNICIPIO DE PARÁS N.L.
FONDO DE APORTACIONES PARA EL FORTALECIMIENTO DE LOS MUNICIPIOS Y DE LAS DEMARCACIONES
TERRITORIALES DEL DISTRITO FEDERAL
INFORME DE PROYECTOS Y ACCIONES REALIZADAS
DEL 01 DE JULIO AL 30 DE SEPTIEMBRE DE 2025
ESTADO DE NUEVO LEÓN
TERCER TRIMESTRE DEL 2025

VALORES EN PESOS

FECHA DE ELABORACIÓN: 24 DE OCTUBRE DE 2025

NOMBRE DEL PROYECTO	MONTOS DE RECURSOS			METAS			INFORMACIÓN COMPLEMENTARIA Y VARIACIONES	
	ASIGNADOS	EJERCIDOS	POR EJERCER	AVANCE %	UNIDAD DE MEDIDA	PROGRAMADAS EN EL AÑO		ALCANZADAS EN EL AÑO
ENERGIA	729,528.80	\$ 452,892.00	\$ 276,636.80	62.08%	PESOS	\$ 729,528.80	\$ 729,528.80	100.00%
COMISIONES BANCARIAS	420.00	0.00	\$ 420.00	0.00%	PESOS	420.00	\$ 420.00	100.00%
VEHICULO	182,487.20	0	\$ 182,487.20	0.00%	PESOS	182,487.20	182,487.20	100.00%
SUMA	\$ 912,436.00	\$ 452,892.00	\$ 459,544.00			\$ 912,436.00	\$ 912,436.00	
SUBTOTAL	\$ 912,436.00	\$ 452,892.00	\$ 459,544.00			\$ 912,436.00	\$ 912,436.00	
SUMA TOTAL	\$ 912,436.00	\$ 452,892.00	\$ 459,544.00			\$ 912,436.00	\$ 912,436.00	

Amadaluve

LIC. ANA IZA OLIVEIRA TREVIÑO
 LA C. PRESIDENTE MUNICIPAL

Rolando

C. ROLANDO HERNANDEZ FLORES
 EL C. SINDICO PRIMERO

SAENZ

C.P. XOCHIL E. SAENZ MOLINA
 LA C. TESORERO MUNICIPAL



PRESIDENCIA MUNICIPAL
 Admón. 2024-2027
 Parás, N.L.



SINDICO PRIMERO DEL R. AYUNTAMIENTO
 Admón. 2024-2027
 Parás, N.L.



TESORERIA MUNICIPAL
 Admón. 2024-2027
 Parás, N.L.