



PARÁS N.L.

ADMINISTRACIÓN 2024-2027

SIGAMOS TRABAJANDO CON FUERZA Y CORAZÓN

4TO INFORME DE SITUACIÓN FINANCIERA 2024

ÍNDICE

I.- INFORMACION CONTABLE

- 1.-Estado de actividades
- 2.- A. Estado Situación Financiera
- 2.-Estado de situación financiera
- 3.-Estado de cambios en la situación financiera
- 4.-Estado analítico del activo
- 5.-Estado analítico de la deuda y otros pasivos
- 6.- Estado de variación en la hacienda pública
- 7.-Estado de flujos de efectivo
- 8.-Informe sobre pasivos contingentes
- 9.-Conciliacion Presupuestal Ingresos
- 10.-Conciliacion Presupuestal Egresos

II.-REGLAS DE VALIDACION

- 11.-Reglas de validación financiera

III.-INFORMACION PRESUPUESTARIA

- 12.-Conciliacion Presupuestal Egresos
- 13-Clasificacion Administrativa
 13. 2a.-Egresos por clasificación administrativa Gobierno
 - 13 2b.-Egresos por clasificación administrativa Paraestatal
- 14.-Egresos por clasificación por objeto del Gasto (capitulo y Concepto)
- 15.-Egresos por clasificación económica (por tipo de Gasto)
- 16.- Egresos por Clasificación funcional (Finalidad y Función)
- 17.-Endeudamiento neto
- 18.-Intereses de la deuda
- 19.-Indicadores de postura fiscal
- 20.-Flujo De Fondos

III.-INFORMACION PROGRAMATICA

- 21.-Gasto por categoría programática

V.-LEY DE DIISCIPLINA FINANCIERA

- 22.- Estado De Situación Financiera Detallado LDF
- 23.-Informe Analítico de la Deuda Pública y Otros Pasivos – LDF
- 24.-Informe Analítico de Obligaciones Diferentes de Financiamientos – LDF
- 25.-Balance Presupuestario – LDF
- 26- Estado Analítico de Ingresos Detallado LDF

VI.-ESTADO ANALITICO DEL EJERCICIO DEL PRESUPUESTO DE EGRESOS DETALLADO

- 27.- 6a-Clasificación por Objeto del Gasto (Capítulo y Concepto)
- 28.-6b.- Clasificación Administrativa por Dependencia
- 29.-6c.-Clasificación Funcional (Finalidad y Función)
- 30- 6d.-Clasificación de Servicios Personales por Categoría

VII. -PROYECCIONES Y RESULTADO DE INGRESOS Y EGRESOS

- 31. 7a Proyecciones de Ley Ingresos LDF
- 32.-7b Proyecciones de Egresos – LDF
- 33.- 7c Resultados de Ingresos – LDF
- 34.-7d Resultados de Egresos – LDF

VIII.-INFORME SORE ESTUDIOS ACTUARIALES

- 35.-Informe sobre Estudios Actuariales – LDF

IX.-GUIA DE CUMPLIMIENTO GUÍA DE CUMPLIMIENTO DE LA LEY DE DISCIPLINA FINANCIERA

- 36.-Guía de Cumplimiento de la Ley de Disciplina Financiera de las Entidades federativas y de los Municipios.

X.-FONDOS DE APORTACIONES FEDERALES

- 37.-Formatos de Fortalecimiento
- 38.-Formato de Infraestructura



PRESIDENCIA MUNICIPAL
PARAS, N.L.



PARÁS N.L.
ADMINISTRACIÓN 2024-2027
SIGAMOS TRABAJANDO CON FUERZA Y CORAZÓN

PARÁS, N.L. A 27 DE ENERO DEL 2025
Oficio TMPNL/ No.016 /2025

**REPUBLICANO AYUNTAMIENTO
DE PARÁS NUEVO LEÓN
PRESENTE.-**

Con el fin de dar cumplimiento a lo establecido en el Artículo 33, Fracción III, Inciso e), de la Ley de la Gobierno Municipal del Estado de Nuevo León, me permito someter a la aprobación de ese R. Ayuntamiento, los **Informes de Avance de Gestión Financiera** correspondientes al **4to Trimestre del 01 octubre al 31 Diciembre del 2024** el con cifras acumuladas de Ingresos y Egresos a la fecha.

Sin otro particular, reitero a usted las seguridades de mi atenta y distinguida consideración.

**ATENTAMENTE
LA C. TESORERO MUNICIPAL**

C.P. XOCHIL ERENDIDA SÁENZ MOLINA Admón 2024-2027
Parás N L




**TESORERÍA
MUNICIPAL**
Admón 2024-2027
Parás N L



CUENTA PUBLICA 2024
MUNICIPIO DE PARAS NL
Estado de Actividades
Del 1 de Enero al 31 de Diciembre de 2024
(Cifras en Pesos)

Concepto	2024	2023
INGRESOS Y OTROS BENEFICIOS		
Ingresos de Gestión		
Impuestos	1,654,326	1,101,320
Cuotas y Aportaciones de Seguridad Social	1,213,999	560,116
Contribuciones de Mejoras	0	0
Derechos	0	0
Productos	37,324	66,530
Aprovechamientos	4,003	6,952
Ingresos por Venta de Bienes y Prestación de Servicios	399,000	467,722
	0	0
Participaciones, Aportaciones, Convenios, Incentivos Derivados de la Colaboración Fiscal, Fondos Distintos de Aportaciones, Transferencias, Asignaciones, Subsidios y Subvenciones, y Pensiones y Jubilaciones	44,786,967	48,957,715
Participaciones, Aportaciones, Convenios, Incentivos Derivados de la Colaboración Fiscal y Fondos Distintos de Aportaciones	44,786,967	48,957,715
Transferencias, Asignaciones, Subsidios y Subvenciones, y Pensiones y Jubilaciones	0	0
Otros Ingresos y Beneficios	689,468	-332,487
Ingresos Financieros	689,468	-332,487
Incremento por Variación de Inventarios	3,188	5,565
Disminución del Exceso de Estimaciones por Pérdida o Deterioro u Obsolescencia	0	0
Disminución del Exceso de Provisiones	0	0
Otros Ingresos y Beneficios Varios	0	0
	686,280	-338,052
Total de Ingresos y Otros Beneficios	47,130,760	49,726,548
GASTOS Y OTRAS PÉRDIDAS		
Gastos de Funcionamiento	36,079,706	28,550,935
Servicios Personales	15,090,064	13,745,186
Materiales y Suministros	8,616,350	7,339,258
Servicios Generales	12,373,292	7,466,491
Transferencias, Asignaciones, Subsidios y Otras Ayudas	8,592,693	5,310,041
Transferencias Internas y Asignaciones al Sector Público	0	0
Transferencias al Resto del Sector Público	0	0
Subsidios y Subvenciones	3,343,715	257,686
Ayudas Sociales	5,248,978	5,052,356
Pensiones y Jubilaciones	0	0
Transferencias a Fideicomisos, Mandatos y Contratos Análogos	0	0
Transferencias a la Seguridad Social	0	0
Donativos	0	0
Transferencias al Exterior	0	0
Participaciones y Aportaciones	0	0
Participaciones	0	0
Aportaciones	0	0
Convenios	0	0
Intereses, Comisiones y Otros Gastos de la Deuda Pública	0	0
Intereses de la Deuda Pública	0	0
Comisiones de la Deuda Pública	0	0
Gastos de la Deuda Pública	0	0
Costo por Coberturas	0	0
Apoyos Financieros	0	0
Otros Gastos y Pérdidas Extraordinarias	3,521,918	380,580
Estimaciones, Depreciaciones, Deterioros, Obsolescencia y Amortizaciones	3,521,918	380,580
Provisiones	0	0
Disminución de Inventarios	0	0
Otros Gastos	0	0
Inversión Pública	0	0
Inversión Pública no Capitalizable	0	0
Total de Gastos y Otras Pérdidas	48,194,317	34,241,556
Resultados del Ejercicio (Ahorro/Desahorro)	-1,063,557	15,484,992

Bajo protesta de decir verdad declaramos que los Estados Financieros y sus notas, son razonablemente correctos y son responsabilidad del emisor.


LIC. ANA IZA OLIVEIRA TREVIÑO
PRESIDENTA MUNICIPAL




**PRESIDENCIA
MUNICIPAL
Admón 2024-2027
Parás, N L**


C. ROLANDO HERNANDEZ FLORES
SINDICO PRIMERO



**SINDICO PRIMERO
DEL R. AYUNTAMIENTO
Admón 2024-2027
Parás, N L**


C.P. XOCHIL ERENDIDA SAÉNZ MOLINA
TESORERA MUNICIPAL



**TESORERÍA
MUNICIPAL
Admón 2024-2027
Parás N L**

Cuenta Pública 2024
MUNICIPIO DE PARAS NUEVO LEON
 Estado de Situación Financiera
 Al 31 de Diciembre de 2024
 (Cifras en Pesos)

Concepto	2023	2024	Concepto	2023	2024
ACTIVO			PASIVO		
Activo Circulante			Activo Circulante		
Efectivo y Equivalentes	5,562,579	0	Cuentas por Pagar a Corto Plazo	6,081,096	9,005,496
Derechos a Recibir Efectivo o Equivalentes	211,789	0	Documentos por Pagar a Corto Plazo	46,571	0
Derechos a Recibir Bienes o Servicios	0	0	Porción a Corto Plazo de la Deuda Pública a Largo Plazo	0	0
Inventarios	13,950	13,950	Títulos y Valores a Corto Plazo	0	0
Almacenes	0	0	Pasivos Diferidos a Corto Plazo	0	0
Estimación por Pérdida o Deterioro de Activos Circulantes	0	0	Fondos y Bienes de Terceros en Garantía y/o Administración a Corto Plazo	0	0
Otros Activos Circulantes	0	0	Provisiones a Corto Plazo	0	0
Total de Activos Circulantes	5,788,319	5,788,319	Otros Pasivos a Corto Plazo	0	0
Activo No Circulante			Total de Pasivos Circulantes	9,005,496	6,654,322
Inversiones Financieras a Largo Plazo	0	0	Pasivo No Circulante		
Derechos a Recibir Efectivo o Equivalentes a Largo Plazo	0	0	Cuentas por Pagar a Largo Plazo	1,000	1,000
Bienes Inmuebles, Infraestructura y Construcciones en Proceso	71,899,120	71,899,120	Documentos por Pagar a Largo Plazo	0	0
Bienes Muebles	2,767,108	2,767,108	Deuda Pública a Largo Plazo	0	0
Activos Intangibles	0	0	Pasivos Diferidos a Largo Plazo	0	0
Depreciación, Deterioro y Amortización Acumulada de Bienes	1,999,111	1,999,111	Fondos y Bienes de Terceros en Garantía y/o en Administración a Largo Plazo	0	0
Activos Diferidos	0	0	Provisiones a Largo Plazo	0	0
Estimación por Pérdida o Deterioro de Activos no Circulantes	0	0	Total de Pasivos No Circulantes	1,000	1,000
Otros Activos no Circulantes	0	0	Total del Pasivo	9,006,496	6,655,322
Total de Activos No Circulantes	76,665,339	76,665,339	Total del Pasivo	9,006,496	6,655,322
Total del Activo	82,453,657	82,453,657	HACIENDA PÚBLICA/PATRIMONIO		
			Hacienda Pública/Patrimonio Contribuido		
			Aportaciones	603,563	603,563
			Donaciones de Capital	0	0
			Actualización de la Hacienda Pública /Patrimonio	603,563	603,563
			Hacienda Pública/Patrimonio Generado		
			Resultados del Ejercicio (Ahorro/Desahorro)	72,843,598	73,907,155
			Resultados de Ejercicios Anteriores	-1,063,557	15,484,992
			Revalúos	71,575,456	56,090,463
			Reservas	0	0
			Rectificaciones de Resultados de Ejercicios Anteriores	2,331,699	2,331,699
			Exceso o Insuficiencia en la Actualización de la Hacienda Pública/Patrimonio	0	0
			Resultado por Posición Monetaria	0	0
			Resultado por Tenencia de Activos no Monetarios	0	0
			Total Hacienda Pública/Patrimonio	73,447,161	74,510,718
			Total del Pasivo y Hacienda Pública /Patrimonio	82,453,657	81,166,040


Bajo protesta de decir verdad declaramos que los Estados Financieros y sus notas, son razonablemente correctos y son responsabilidad del emisor.

Amadulwenat
 LIC. ANA IZA OLIVEIRA TREVINO
 L.A.C. PRESIDENTE MUNICIPAL



PRESIDENCIA MUNICIPAL
 Admón 2024-2027
 Parás. N. L.

Rolando H
 C. ROLANDO HERNANDEZ FLORES
 E.L.C. SINDICO PRIMERO



SINDICO PRIMERO DEL R. AYUNTAMIENTO
 Admón 2024-2027
 Parás. N. L.

Ar
 REBEYDIDA SAENZ MOLINA
 SINDICO PRIMERO MUNICIPAL



TESORERIA MUNICIPAL
 Admón 2024-2027
 Parás. N. L.



Cuenta Pública 2024
MUNICIPIO DE PARAS NUEVO LEON
Estado de Cambios en la Situación Financiera
Del 1 de Enero al 31 de Diciembre de 2024
(Cifras en Pesos)

Concepto	Origen	Aplicación
ACTIVO	4,040,435	5,328,062
Activo Circulante	518,517	165,218
Efectivo y Equivalentes	518,517	0
Derechos a Recibir Efectivo o Equivalentes	0	165,218
Derechos a Recibir Bienes o Servicios	0	0
Inventarios	0	0
Almacenes	0	0
Estimación por Pérdida o Deterioro de Activos Circulantes	0	0
Otros Activos Circulantes	0	0
Activo No Circulante	3,521,918	5,162,834
Inversiones Financieras a Largo Plazo	0	0
Derechos a Recibir Efectivo o Equivalentes a Largo Plazo	0	0
Bienes Inmuebles, Infraestructura y Construcciones en Proceso	0	4,498,855
Bienes Muebles	0	663,979
Activos Intangibles	0	0
Depreciación, Deterioro y Amortización Acumulada de Bienes	3,521,918	0
Activos Diferidos	0	0
Estimación por Pérdida o Deterioro de Activos no Circulantes	0	0
Otros Activos no Circulantes	0	0
PASIVO	2,351,174	0
Pasivo Circulante	2,351,174	0
Cuentas por Pagar a Corto Plazo	2,351,174	0
Documentos por Pagar a Corto Plazo	0	0
Porción a Corto Plazo de la Deuda Pública a Largo Plazo	0	0
Títulos y Valores a Corto Plazo	0	0
Pasivos Diferidos a Corto Plazo	0	0
Fondos y Bienes de Terceros en Garantía y/o Administración a Corto Plazo	0	0
Provisiones a Corto Plazo	0	0
Otros Pasivos a Corto Plazo	0	0
Pasivo No Circulante	0	0
Cuentas por Pagar a Largo Plazo	0	0
Documentos por Pagar a Largo Plazo	0	0
Deuda Pública a Largo Plazo	0	0
Pasivos Diferidos a Largo Plazo	0	0
Fondos y Bienes de Terceros en Garantía y/o en Administración a Largo Plazo	0	0
Provisiones a Largo Plazo	0	0
HACIENDA PÚBLICA/PATRIMONIO	15,484,992	16,548,549
Hacienda Pública/Patrimonio Contribuido	0	0
Aportaciones	0	0
Donaciones de Capital	0	0
Actualización de la Hacienda Pública/Patrimonio	0	0
Hacienda Pública/Patrimonio Generado	15,484,992	16,548,549
Resultados del Ejercicio (Ahorro/Desahorro)	0	16,548,549
Resultados de Ejercicios Anteriores	15,484,992	0
Revalúos	0	0
Reservas	0	0
Rectificaciones de Resultados de Ejercicios Anteriores	0	0
Exceso o Insuficiencia en la Actualización de la Hacienda Pública/Patrimonio	0	0
Resultado por Posición Monetaria	0	0
Resultado por Tenencia de Activos no Monetarios	0	0

Bajo protesta de decir verdad declaramos que los Estados Financieros y sus notas, son razonablemente correctos y son responsabilidad del emisor.


 LIC. ANA IZA OLIVEIRA TREVINO
 LA C. PRESIDENTE MUNICIPAL

PRESIDENCIA MUNICIPAL
 Admón 2024-2027
 Parás, N. L.


 C. ROLANDO HERNANDEZ FLORES
 EL C. SINDICO PRIMERO

SINDICO PRIMERO DEL R. AYUNTAMIENTO
 Admón 2024-2027
 Parás, N. L.


 C. P. XOCHIL ERENDIDA SAÉNZ MOLINA
 LA C. TESORERO MUNICIPAL


TESORERIA MUNICIPAL
 Admón 2024-2027
 Parás, N. L.

CUENTA PUBLICA 2024
MUNICIPIO DE PARAS NUEVO LEON
 Estado Analítico del Activo

Del 1 de Enero al 31 de Diciembre de 2024
 (Cifras en Pesos)

Concepto	Saldo Inicial	Cargos del Periodo	Abonos del Periodo	Saldo Final	Variación del Periodo
ACTIVO	81,166,040	106,470,837	105,183,219	82,453,657	1,287,617
Activo Circulante	6,141,617	101,308,002	101,661,301	5,788,319	-353,299
Efectivo y Equivalentes	6,081,096	56,343,008	56,861,525	5,562,579	-518,517
Derechos a Recibir Efectivo o Equivalentes	46,571	44,964,995	44,799,776	211,789	165,218
Derechos a Recibir Bienes o Servicios	0	0	0	0	0
Inventarios	13,950	0	0	13,950	0
Almacenes	0	0	0	0	0
Estimación por Pérdida o Deterioro de Activos Circulantes	0	0	0	0	0
Otros Activos Circulantes	0	0	0	0	0
Activo No Circulante	75,024,423	5,162,834	3,521,918	76,665,339	1,640,916
Inversiones Financieras a Largo Plazo	0	0	0	0	0
Derechos a Recibir Efectivo o Equivalentes a Largo Plazo	0	0	0	0	0
Bienes Inmuebles, Infraestructura y Construcciones en Proceso	67,400,265	4,498,855	0	71,899,120	4,498,855
Bienes Muebles	2,103,129	663,979	0	2,767,108	663,979
Activos Intangibles	0	0	0	0	0
Depreciación, Deterioro y Amortización Acumulada de Bienes	5,521,029	0	3,521,918	1,999,111	-3,521,918
Activos Diferidos	0	0	0	0	0
Estimación por Pérdida o Deterioro de Activos no Circulantes	0	0	0	0	0
Otros Activos no Circulantes	0	0	0	0	0

Bajo protesta de decir verdad declaramos que los Estados Financieros y sus notas, son razonablemente correctos y son responsabilidad del emisor.

Madoluenet
 LIC. ANA IZA OLIVEIRA TREVIÑO
 LA C. PRESIDENTE MUNICIPAL



PRESIDENCIA MUNICIPAL
 Admón 2024-2027
 Parás, N.L.

Rolando Flores

C. ROLANDO HERNANDEZ FLORES

EL C. SINDICO PRIMERO



SINDICO PRIMERO DEL R. AYUNTAMIENTO MUNICIPAL
 Admón 2024-2027
 Parás, N.L.

SAENZ
 C.P. XOCHIL ERENDIDA SAENZ MOLINA
 LA C. TESORERO MUNICIPAL



TESORERIA MUNICIPAL
 Admón 2024-2027
 Parás N.L.

Cuenta Pública 2024
MUNICIPIO DE PARAS NUEVO LEON
 Estado Analítico de la Deuda y Otros Pasivos
 Del 1 de Enero al 31 de Diciembre de 2024
 (Cifras en Pesos)

Denominación de las Deudas	Moneda de Contratación	Institución o País Acreedor	Saldo Inicial del Periodo	Saldo Final del Periodo
DEUDA PÚBLICA				
Corto Plazo				
Deuda Interna			0	0
Instituciones de Crédito	Peso	México	0	0
Títulos y Valores	Peso	México	0	0
Arrendamientos Financieros	Peso	México	0	0
Deuda Externa			0	0
Organismos Financieros Internacionales	Peso	México	0	0
Deuda Bilateral	Peso	México	0	0
Títulos y Valores	Peso	México	0	0
Arrendamientos Financieros	Peso	México	0	0
Subtotal de Deuda Pública a Corto Plazo			0	0
Largo Plazo				
Deuda Interna			0	0
Instituciones de Crédito	Peso	México	0	0
Títulos y Valores	Peso	México	0	0
Arrendamientos Financieros	Peso	México	0	0
Deuda Externa			0	0
Organismos Financieros Internacionales	Peso	México	0	0
Deuda Bilateral	Peso	México	0	0
Títulos y Valores	Peso	México	0	0
Arrendamientos Financieros	Peso	México	0	0
Subtotal de Deuda Pública a Largo Plazo			0	0
Total de Otros Pasivos	Peso	México	6,655,322	9,006,496
Total de Deuda Pública y Otros Pasivos			6,655,322	9,006,496

Bajo protesta de decir verdad declaramos que los Estados Financieros y sus notas, son razonablemente correctos y son responsabilidad del emisor.

Amaduluenor

LIC. ANA IZA OLIVEIRA TREVIÑO
 LA C. PRESIDENTE MUNICIPAL



PRESIDENCIA
 MUNICIPAL
 Admón 2024-2027
 Parás, N.L.

Rolando H

LIC. ROLANDO HERNANDEZ FLORES
 EL C. SINDICO PRIMERO



SINDICO PRIMERO
 DEL R. AYUNTAMIENTO
 Admón 2024-2027
 Parás, N.L.

Xochil

C.P. XOCHIL ERENDIDA SAÉNZ MOLINA
 LA C. TESORERO MUNICIPAL




TESORERIA
 MUNICIPAL
 Admón 2024-2027
 Parás, N.L.

Cuenta Pública 2024
MUNICIPIO DE PARAS
Estado de Variación en la Hacienda Pública
Del 1 de Enero al 31 de Diciembre de 2024
(Cifras en Pesos)

Concepto	Hacienda Pública / Patrimonio Contribuido	Hacienda Pública / Patrimonio Generado de Ejercicios Anteriores	Hacienda Pública / Patrimonio Generado del Ejercicio	Exceso o Insuficiencia en la Actualización de la Hacienda Pública / Patrimonio	TOTAL
Hacienda Pública/ Patrimonio Contribuido Neto de 2023	603,563				603,563
Aportaciones	0	0	0	0	0
Donaciones de Capital	0	0	0	0	0
Actualización de la Hacienda Pública/Patrimonio	603,563	0	0	0	603,563
Hacienda Pública/Patrimonio Generado Neto de 2023		58,422,163	15,484,992		73,907,155
Resultados del Ejercicio (Ahorro/Desahorro)	0	0	15,484,992	0	15,484,992
Resultados de Ejercicios Anteriores	0	56,090,463	0	0	56,090,463
Revalúos	0	0	0	0	0
Reservas	0	0	0	0	0
Rectificaciones de Resultados de Ejercicios Anteriores	0	2,331,699	0	0	2,331,699
Exceso o Insuficiencia en la Actualización de la Hacienda Pública/Patrimonio Neto de 2023				0	0
Resultado por Posición Monetaria	0	0	0	0	0
Resultado por Tenencia de Activos no Monetarios	0	0	0	0	0
Hacienda Pública/Patrimonio Neto Final de 2023	603,563	58,422,163	15,484,992	0	74,510,718
Cambios en la Hacienda Pública/Patrimonio Contribuido Neto de 2024	0				0
Aportaciones	0	0	0	0	0
Donaciones de Capital	0	0	0	0	0
Actualización de la Hacienda Pública/Patrimonio	0	0	0	0	0
Variaciones de la Hacienda Pública/Patrimonio Generado Neto de 2024		15,484,992	-16,548,549		-1,063,557
Resultados del Ejercicio (Ahorro/Desahorro)	0	0	-1,063,557	0	-1,063,557
Resultados de Ejercicios Anteriores	0	15,484,992	-15,484,992	0	0
Revalúos	0	0	0	0	0
Reservas	0	0	0	0	0
Rectificaciones de Resultados de Ejercicios Anteriores	0	0	0	0	0
Cambios en el Exceso o Insuficiencia en la Actualización de la Hacienda Pública/Patrimonio Neto de 2024				0	0
Resultado por Posición Monetaria	0	0	0	0	0
Resultado por Tenencia de Activos no Monetarios	0	0	0	0	0
Hacienda Pública/Patrimonio Neto Final de 2024	603,563	73,907,155	-1,063,557	0	73,447,161

Bajo protesta de decir verdad declaramos que los Estados Financieros y sus notas, son razonablemente correctos y son responsabilidad del emisor.


LIC. ANA IZA OLIVEIRA TREVIÑO
LA C. PRESIDENTE MUNICIPAL


LIC. ROLANDO HERNANDEZ FLORES
EL C. SINDICO PRIMERO


C.P. XOCHIL ERENDIDA SAÉNZ MOLINA
LA C. TESORERO MUNICIPAL



Cuenta Pública 2024
MUNICIPIO DE PARAS NUEVO LEON
 Estado de Flujos de Efectivo
 Del 1 de Enero al 31 de Diciembre de 2024
 (Cifras en Pesos)

Concepto	2024	2023
Flujos de Efectivo de las Actividades de Operación		
Origen	49,316,716	54,804,112
Impuestos	1,213,999	560,116
Cuotas y Aportaciones de Seguridad Social	0	0
Contribuciones de Mejoras	0	0
Derechos	37,324	66,530
Productos	4,003	6,952
Aprovechamientos	0	467,722
Ingresos por Venta de Bienes y Prestación de Servicios	689,468	456,121
Participaciones, Aportaciones, Convenios, Incentivos Derivados de la Colaboración Fiscal y Fondos Distintos de Aportaciones	42,787,550	48,957,716
Transferencias, Asignaciones, Subsidios y Subvenciones, y Pensiones y Jubilaciones	0	0
Otros Orígenes de Operación	4,584,373	4,288,955
Aplicación	44,672,399	33,860,976
Servicios Personales	15,090,064	13,745,186
Materiales y Suministros	8,616,350	7,339,258
Servicios Generales	12,373,292	7,466,491
Transferencias Internas y Asignaciones al Sector Público	0	0
Transferencias al Resto del Sector Público	0	0
Subsidios y Subvenciones	3,343,715	257,686
Ayudas Sociales	5,248,978	5,052,356
Pensiones y Jubilaciones	0	0
Transferencias a Fideicomisos, Mandatos y Contratos Análogos	0	0
Transferencias a la Seguridad Social	0	0
Donativos	0	0
Transferencias al Exterior	0	0
Participaciones	0	0
Aportaciones	0	0
Convenios	0	0
Otras Aplicaciones de Operación	0	0
Flujos Netos de Efectivo por Actividades de Operación	4,644,317	20,943,136
Flujos de Efectivo de las Actividades de Inversión		
Origen	0	0
Bienes Inmuebles, Infraestructura y Construcciones en Proceso	0	0
Bienes Muebles	0	0
Otros Orígenes de Inversión	0	0
Aplicación	5,162,834	19,120,690
Bienes Inmuebles, Infraestructura y Construcciones en Proceso	4,498,855	17,991,190
Bienes Muebles	663,979	1,129,500
Otras Aplicaciones de Inversión	0	0
Flujos Netos de Efectivo por Actividades de Inversión	-5,162,834	-19,120,690
Flujos de Efectivo de las Actividades de Financiamiento		
Origen	0	0
Endeudamiento Neto	0	0
Interno	0	0
Externo	0	0
Otros Orígenes de Financiamiento	0	0
Aplicación	0	0
Servicios de la Deuda	0	0
Interno	0	0
Externo	0	0
Otras Aplicaciones de Financiamiento	0	0
Flujos Netos de Efectivo por Actividades de Financiamiento	0	0
Incremento/Disminución Neta en el Efectivo y Equivalentes al Efectivo	-518,517	1,822,446
Efectivo y Equivalentes al Efectivo al Inicio del Ejercicio	6,081,096	4,258,651
Efectivo y Equivalentes al Efectivo al Final del Ejercicio	5,562,579	6,081,096

Bajo protesta de decir verdad declaramos que los Estados Financieros y sus notas, son razonablemente correctos y son responsabilidad del emisor.

Madalena
 LIC. ANA IZA OLIVEIRA TREVIÑO
 LA C. PRESIDENTE MUNICIPAL



PRESIDENCIA
 MUNICIPAL
 Admón 2024-2027
 Parás, N.L.

Rolando
 LIC. ROLANDO HERNANDEZ FLORES
 EL C. SINDICO PRIMERO



SINDICO PRIMERO
 DEL R. AYUNTAMIENTO
 Admón 2024-2027
 Parás, N.L.

Xochil
 C.P. XOCHIL ERENDIDA SAÉNZ MOLINA
 LA C. TESORERO MUNICIPAL



TESORERIA
 MUNICIPAL
 Admón 2024-2027
 Parás, N.L.

Cuenta Pública 2024
MUNICIPIO DE PARAS NUEVO LEON
Informe sobre Pasivos Contingentes
Del 1 de Enero al 31 de Diciembre de 2024
(Cifras en Pesos)



En cumplimiento a lo dispuesto en los artículos 46, Fracción I, Inciso f) y 52 de la Ley General de Contabilidad Gubernamental y de conformidad con lo establecido en el Capítulo VII, Numeral II, Inciso h) del Manual de Contabilidad Gubernamental emitido por el CONAC, el Ente Público informa lo siguiente:



Cuenta	Concepto	Importe
TOTAL		

Bajo protesta de decir verdad declaramos que los Estados Financieros y sus notas, son razonablemente correctos y son responsabilidad del emisor.


 LIC. ANA IZA OLIVEIRA TREVINO
 LA C. PRESIDENTE MUNICIPAL

 PRESIDENCIA MUNICIPAL
 Admón 2024-2027
 Parás, N. L.


 ROLANDO HERNANDEZ FLORES
 EL C. SINDICO PRIMERO

 SINDICO PRIMERO DEL R. AYUNTAMIENTO
 Admón 2024-2027
 Parás, N. L.


 C.P. XOCHIL ERENDIDA SAÉNZ MOLINA
 LA C. TESORERO MUNICIPAL

 TESORERIA MUNICIPAL
 Admón 2024-2027
 Parás N. L.

Cuenta Pública 2024
MUNICIPIO DE PARAS

Conciliación entre los Ingresos Presupuestarios y Contables
Correspondiente del 1 de Enero al 31 de Diciembre de 2024
(Cifras en pesos)

1. Total de Ingresos Presupuestarios		44,732,343
2. Más Ingresos Contables No Presupuestarios		0
2.1 Ingresos Financieros		0
2.2 Incremento por Variación de Inventarios		0
2.3 Disminución del Exceso de Estimaciones por Pérdida o Deterioro u Obsolescencia		0
2.4 Disminución del Exceso de Provisiones		0
2.5 Otros Ingresos y Beneficios Varios		0
2.6 Otros Ingresos Contables No Presupuestarios		0
3. Menos Ingresos Presupuestarios No Contables		0
3.1 Aprovechamientos Patrimoniales		0
3.2 Ingresos Derivados de Financiamientos		0
3.3 Otros Ingresos Presupuestarios No Contables		0
4. Total de Ingresos Contables		44,732,343

Olivera
LIC. ANA IZA OLIVEIRA TREVIÑO
LA C. PRESIDENTE MUNICIPAL
PRESIDENCIA MUNICIPAL
Admón 2024-2027
Parás, N.L.



Rolando
LIC. ROLANDO HERNANDEZ FLORES
EL C. SINDICO PRIMERO
SINDICO PRIMERO
DEL R. AYUNTAMIENTO
Admón 2024-2027
Parás, N.L.



Ara
C.P. XOCHIL ERENDIDA SAENZ MOLINA
LA C. TESORERO MUNICIPAL

TESORERIA MUNICIPAL
Admón 2024-2027
Parás N.L.



Cuenta Pública 2024
MUNICIPIO DE PARAS
Conciliación entre los Egresos Presupuestarios y los Gastos Contables
Correspondiente del 1 de Enero al 31 de Diciembre de 2024
(Cifras en pesos)

1. Total de Egresos Presupuestarios	49,835,233
2. Menos Egresos Presupuestarios No Contables	13,100,918
2.1 Materias Primas y Materiales de Producción y Comercialización	0
2.2 Materiales y Suministros	7,938,084
2.3 Mobiliario y Equipo de Administración	181,333
2.4 Mobiliario y Equipo Educativo y Recreativo	0
2.5 Equipo e Instrumental Médico y de Laboratorio	0
2.6 Vehículos y Equipo de Transporte	460,900
2.7 Equipo de Defensa y Seguridad	0
2.8 Maquinaria, Otros Equipos y Herramientas	21,746
2.9 Activos Biológicos	0
2.10 Bienes Inmuebles	0
2.11 Activos Intangibles	0
2.12 Obra Pública en Bienes de Dominio Público	0
2.13 Obra Pública en Bienes Propios	4,498,855
2.14 Acciones y Participaciones de Capital	0
2.15 Compra de Títulos y Valores	0
2.16 Concesión de Préstamos	0
2.17 Inversiones en Fideicomisos, Mandatos y Otros Análogos	0
2.18 Provisiones para Contingencias y Otras Erogaciones Especiales	0
2.19 Amortización de la Deuda Pública	0
2.20 Adeudos de Ejercicios Fiscales Anteriores (ADEFAS)	0
2.21 Otros Egresos Presupuestales No Contables	0
3. Más Gastos Contables No Presupuestarios	12,138,268
3.1 Estimaciones, Depreciaciones, Deterioros, Obsolescencia y Amortizaciones	3,521,918
3.2 Provisiones	0
3.3 Disminución de Inventarios	0
3.4 Otros Gastos	0
3.5 Inversión Pública no Capitalizable	0
3.6 Materiales y Suministros (Consumos)	8,616,350
3.7 Otros Gastos Contables No Presupuestales	0
4. Total de Gasto Contable	48,872,583

Amadoleuemo
 LIC. ANA IZA OLIVEIRA TREVIÑO
 LA C, PRESIDENTE MUNICIPAL



Rolando Flores
 C. ROLANDO HERNANDEZ FLORES
 EL C, SINDICO PRIMERO



Xochil Erendida Saenz Molina
 C.P. XOCHIL ERENDIDA SAÉNZ MOLINA
 LA C, TESORERO MUNICIPAL



MUNICIPIO DE PARAS

CAPÍTULO VII

DE LOS ESTADOS E INFORMES CONTABLES, PRESUPUESTARIOS, PROGRAMÁTICOS Y DE LOS INDICADORES DE POSTURA

REGLAS DE VALIDACIÓN ESTADOS FINANCIEROS

Reglas de validación del Estados de Actividades (EA)

Reglas de Validación del Estado de Situación Financiera (ESF)

Reglas de validación del Estado de Variación en la Hacienda Pública (EVHP)

Reglas de validación del Estado de Cambios en la Situación Financiera (ECSF)

Reglas de validación del Estado de Flujos de Efectivo (EFE)

Reglas de validación del Estado Analítico del Activo (EAA)

Reglas de validación del Estado Analítico de la Deuda y Otros Pasivos (EADOP)



Ornela Olvera
LIC. ANA IZA OLIVEIRA TREVIÑO
LA C. PRESIDENTE MUNICIPAL

PRESIDENCIA
MUNICIPAL
Admón 2024-2027
Parás, N L



Rolando Flores
LIC. ROLANDO HERNANDEZ FLORES
EL C. SINDICO PRIMERO

SINDICO PRIMERO
DEL R. AYUNTAMIENTO
Admón 2024-2027
Parás, N L



SAENZ MOLINA
C.P. XOCHIL ERENIDIDA SAENZ MOLINA
LA C. TESORERO MUNICIPAL

TESORERIA
MUNICIPAL
Admón 2024-2027
Parás N L

Reglas de validación del Estado de Actividades (EA)

Las cifras de la fila de Resultados del Ejercicio (Ahorro/Desahorro) de las columnas 20XN y 20XN-1 deben ser las mismas que se muestran en el Estado de Situación Financiera en la fila y columnas mencionadas.

EA	ESF	DIFERENCIA
-1,063,556.62	-1,063,556.62	0.00
15,484,992.21	15,484,992.21	0.00

La cifra de la fila de Resultados del Ejercicio (Ahorro / Desahorro) de la columna 20XN, debe ser la misma con la que se muestra en el Estado de Variación en la Hacienda Pública en la fila de Resultados del Ejercicio (Ahorro/Desahorro) del apartado Variaciones de la Hacienda Pública/ Patrimonio Generado Neto de 20XN, en la columna de Hacienda Pública / Patrimonio Generado del Ejercicio.

EA	EVHP	DIFERENCIA
-1,063,556.62	-1,063,556.62	0.00

La cifra de la fila de Resultados del Ejercicio (Ahorro / Desahorro) de la columna 20XN-1, debe ser la misma que se muestra en el Estado de Variación en la Hacienda Pública en la fila de Resultados del Ejercicio (Ahorro/Desahorro) del apartado Hacienda Pública/ Patrimonio Generado Neto de 20XN-1, en la columna de Hacienda Pública / Patrimonio Generado del Ejercicio.

EA	EVHP	DIFERENCIA
-1,063,556.62	-1,063,556.62	0.00

La regla se cumple

Resultados del Ejercicio (Ahorro/Desahorro) 2024
Hacienda Pública / Patrimonio Generado Neto de 20XN-1

EA	EVHP	DIFERENCIA
15,484,992.21	15,484,992.21	0.00

Reglas de Validación del Estado de Situación Financiera (ESF)

Las cifras de la fila de Resultados del Ejercicio (Ahorro/Desahorro) de las columnas 20XN y 20XN-1, deben ser las obtenidas en el Estado de Actividades en la fila y columnas mencionadas.

ESF	EA	DIFERENCIA
-1,063,556.62	-1,063,556.62	0.00
15,484,992.21	15,484,992.21	0.00

Las cifras de las filas de los rubros del Activo de las columnas 20XN y 20XN-1, deben ser las mismas que se muestran en el Estado Analítico del Activo en las filas de Activo en las columnas de Saldo Final y de Saldo Inicial respectivamente.

ESF 20XN-1	EAA SALDO INICIAL	DIFERENCIA
6,081,096.25	6,081,096.25	0.00
46,571.18	46,571.18	0.00
0.00	0.00	0.00
13,950.00	13,950.00	0.00
0.00	0.00	0.00
0.00	0.00	0.00
0.00	0.00	0.00
0.00	0.00	0.00
0.00	0.00	0.00
0.00	0.00	0.00
67,400,265.38	67,400,265.38	0.00
2,103,128.62	2,103,128.62	0.00
0.00	0.00	0.00
5,521,028.69	5,521,028.69	0.00
0.00	0.00	0.00
0.00	0.00	0.00
0.00	0.00	0.00
ESF 20XN	EAA SALDO FINAL	DIFERENCIA
5,562,579.35	5,562,579.35	0.00



PRESIDENCIA
MUNICIPAL
Admón 2024-2027
Parás, N.L.

1	Derechos a recibir Bienes o Servicios	89.35	211,789.35	0.00	1
1	Derechos a recibir Bienes o Servicios	0.00	0.00	0.00	1
1	Inventarios	13,950.00	13,950.00	0.00	1
1	Almacenes	0.00	0.00	0.00	1
1	Estimaciones por Pérdida o Deterioro de Activos Circulantes	0.00	0.00	0.00	1
1	Activo No Circulante				
1	Inversiones Financieras a Largo Plazo	0.00	0.00	0.00	1
1	Derechos a Recibir Efectivos o Equivalentes a Largo Plazo	0.00	0.00	0.00	1
1	Bienes Inmuebles, Infraestructura y Construcciones en Proceso	71,899,120.18	71,899,120.18	0.00	1
1	Bienes Muebles	2,767,107.89	2,767,107.89	0.00	1
1	Activos Intangibles	0.00	0.00	0.00	1
1	Depreciación, Deterioro y Amortización Acumulada de Bienes	1,999,110.65	1,999,110.65	0.00	1
1	Activos Diferidos	0.00	0.00	0.00	1
1	Estimación por Pérdida o Deterioro de Activos no Circulantes	0.00	0.00	0.00	1
1	Otros Activos Circulantes	0.00	0.00	0.00	1
1	Total Activo 2024	82,453,657.42		0.00	1
1	Total Activo 2024	81,166,040.12	81,166,040.12	0.00	1
1	Activo saldo inicial		81,166,040.12	0.00	1
1	Activo saldo final		82,453,657.42	0.00	1

Las cifras de la fila de Efectivo y Equivalentes de las columnas 20XN y 20XN-1, deben ser las mismas que se muestran en el Estado de Flujos de Efectivo en la fila de Efectivo y Equivalentes al Efectivo al Final del Ejercicio en las columnas mencionadas.

1	La regla se cumple				
1	Efectivos y Equivalentes 2023	6,081,096.25	6,081,096.25	0.00	1
1	Efectivos y Equivalentes 2024	5,562,579.35	5,562,579.35	0.00	1
1	Efectivos y Equivalentes al Efectivo al Final del Ejercicio 2023		6,081,096.25	0.00	1
1	Efectivos y Equivalentes al Efectivo al Final del Ejercicio 2024		5,562,579.35	0.00	1

La cifra de la fila de Efectivo y Equivalentes de la columna 20XN-1, debe ser la misma que se muestra en el Estado de Flujos de Efectivo y Equivalentes al Efectivo al Inicio del Ejercicio en la columna 20XN.

1	La regla se cumple				
1	Efectivos y Equivalentes 2023	6,081,096.25	6,081,096.25	0.00	1
1	Efectivos y Equivalentes al Efectivo al Inicio del Ejercicio 2024			0.00	1

Las cifras de la fila de Total del Activo de las columnas 20XN y 20XN-1, deben ser las mismas que se muestran en la fila de Total del Pasivo y Hacienda Pública/ Patrimonio en las columnas mencionadas.

1	La regla se cumple				
1	Total del activo 2023	81,166,040.12	81,166,040.12	0.00	1
1	Total del Pasivo y Hacienda Pública/ Patrimonio 2023	81,166,040.12	81,166,040.12	0.00	1
1	Total del activo 2024	82,453,657.42	82,453,657.42	0.00	1
1	Total del Pasivo y Hacienda Pública/ Patrimonio 2024	82,453,657.42	82,453,657.42	0.00	1

Las cifras de la fila de Total del Pasivo de las columnas 20XN y 20XN-1, deben ser las mismas que se muestran en el Estado Analítico de la Deuda y Otros Pasivos en la fila de Total de Deuda Pública y Otros Pasivos en las columnas de Saldo Final del Periodo y de Saldo Inicial del Periodo respectivamente.

1	La regla se cumple				
1	Total de Pasivo 2023	6,655,322.34	6,655,322.34	0.00	1
1	Total de Deuda y otros Pasivos Saldo Inicial del Periodo	9,006,496.26	9,006,496.26	0.00	1
1	Total de Pasivo 2024	9,006,496.26	9,006,496.26	0.00	1
1	Total de Deuda y otros Pasivos Saldo Final del Periodo	6,655,322.34	6,655,322.34	0.00	1

La cifra de la fila de Hacienda Pública/ Patrimonio Contribuido de la columna 20XN-1, debe ser la misma que se muestra en el Estado de Variación en la Hacienda Pública en la fila de Hacienda Pública/ Patrimonio Contribuido Neto de 20XN-1 en las columnas de Hacienda Pública / Patrimonio Contribuido y Total.

1	La regla se cumple				
1	Hacienda Pública / Patrimonio Contribuido Neto de 2023	603,563.00	603,563.00	0.00	1
1	Hacienda pública Patrimonio Contribuido 2023	603,563.00	603,563.00	0.00	1
1	Patrimonio contribuido total 2023		603,563.00	0.00	1
1	Hacienda pública Patrimonio Contribuido 2023 Total		603,563.00	0.00	1

La cifra de la fila de Hacienda Pública/ Patrimonio Generado de la columna 20XN-1, debe ser la misma que se muestra en el Estado de Variación en la Hacienda Pública en la fila de Hacienda Pública/ Patrimonio Generado Neto de 20XN-1 en la columna Total.

1	La regla se cumple				
1	Hacienda Pública / Patrimonio Generado Neto de 2023	73,907,154.78	73,907,154.78	0.00	1
1	Hacienda pública Patrimonio Generado 2023		73,907,154.78	0.00	1
1	Hacienda pública Patrimonio Generado Neto 2023		73,907,154.78	0.00	1





1

La cifra de la fila de Exceso o Insuficiencia en la Actualización de la Hacienda Pública/ Patrimonio de la columna 20XN-1, debe ser la suma de la columna de Exceso o Insuficiencia en la Actualización de la Hacienda Pública / Patrimonio y Total

ESF	EVHP	DIFERENCIA
0.00		0.00
		0.00

La regla se cumple

Cambios en el Exceso o Insuficiencia en la Actualización de la Hacienda Pública/ Patrimonio Neto 20XN

Exceso o Insuficiencia en Actualización de la Hacienda Pública/ Patrimonio 2023

Exceso o Insuficiencia en la actualización de Haciendas Públicas 2023

Exceso o Insuficiencia en la actualización de Haciendas Públicas 2023/Total

1

Las cifras de la fila de Total Hacienda Pública/ Patrimonio de las columnas 20XN y 20XN-1, deben ser las mismas según corresponda, con las que se muestran en el Estado de Variación en la Hacienda Pública en las filas de la Hacienda Pública/ Patrimonio Neto Final de 20XN y Hacienda Pública/ Patrimonio Contribuido en la columna de Total respectivamente

ESF	EVHP	DIFERENCIA
74,510,717.78		0.00
73,447,161.16		0.00

La regla se cumple

Hacienda Pública / Patrimonio

Total Hacienda Pública / Patrimonio 2023

Total Hacienda Pública / Patrimonio 2024

Hacienda Pública / Patrimonio Neto Final de 2024

Hacienda Pública / Patrimonio Neto Final 2023

Hacienda Pública / Patrimonio Neto Final 2024

12/12 **Reglas de validación del Estado de Variación en la Hacienda Pública (EVHP)** 78

1

La cifra de la fila de Hacienda Pública/ Patrimonio Contribuido Neto de 20XN-1 de la columna de Hacienda Pública / Patrimonio Contribuido y columna Total, deben ser las mismas que se muestra en el Estado de Situación Financiera en la fila de Hacienda Pública/ Patrimonio Contribuido en la columna 20XN-1.

ESF	EVHP	DIFERENCIA
603,563.00		0.00
603,563.00		0.00

La regla se cumple

Hacienda Pública / Patrimonio Contribuido Neto de 2023

Hacienda Pública / Patrimonio Contribuido Neto 2023 / columna Hacienda Pública/ Patrimonio Contribuido

Hacienda Pública / Patrimonio Contribuido Neto 2023 / columna Total

Hacienda Pública / Patrimonio Contribuido 2023

1

La cifra de la fila de Hacienda Pública/ Patrimonio Generado Neto de 20XN-1 de la columna Total, debe ser la misma que se muestra en el Estado de Situación Financiera en la fila de Hacienda Pública/ Patrimonio Generado en la columna 20XN-1.

ESF	EVHP	DIFERENCIA
73,907,154.78		0.00
73,907,154.78		0.00

La regla se cumple

Hacienda Pública / Patrimonio Contribuido Neto de 2023

Hacienda Pública / Patrimonio Contribuido Neto 2023 / columna Total

Hacienda Pública / Patrimonio Contribuido 2023

1

La cifra de la fila de Exceso o Insuficiencia en la Actualización de la Hacienda Pública/ Patrimonio Neto de 20XN-1 de la columna de Exceso o Insuficiencia en la Actualización de la Hacienda Pública / Patrimonio y columna Total, deben ser las mismas que se muestra en el Estado de Situación Financiera en la fila de Exceso o Insuficiencia en la Actualización de la Hacienda Pública/ Patrimonio en la columna 20XN-1.

ESF	EVHP	DIFERENCIA
0.00		0.00
		0.00

La regla se cumple

Exceso o Insuficiencia en la Actualización de la Hacienda Pública / Patrimonio Neto de 2023

Exceso o Insuficiencia en la actualización de Haciendas Públicas/ Patrimonio Neto 2023 /Total

Exceso o Insuficiencia en la actualización de Haciendas Públicas/ Patrimonio 2023

1

Las cifras de las filas de Hacienda Pública/ Patrimonio Neto Final de 20XN-1 y de Hacienda Pública/ Patrimonio Neto Final de 20XN de la columna de Total, deben ser las mismas según corresponda, con las que se muestran en el Estado de Situación Financiera en la fila de Total Hacienda Pública/ Patrimonio en las columnas 20XN-1 y 20XN.

ESF	EVHP	DIFERENCIA
74,510,717.78		0.00
73,447,161.16		0.00

La regla se cumple

Hacienda Pública / Patrimonio Neto Final de 2023

Hacienda Pública / Patrimonio Neto Final 2023 / Columna Total

Hacienda Pública / Patrimonio Neto Final de 2023

Hacienda Pública / Patrimonio Neto Final 2023 / Columna Total

Total de Hacienda Pública Patrimonio 2023

Total de Hacienda Pública Patrimonio 2024

1

Las cifras de las variaciones de las filas Aportaciones, Donaciones de Capital y Actualización de la columna Hacienda Pública / Patrimonio Contribuido del apartado Cambios en la Hacienda Pública/ Patrimonio Contribuido Neto de 20XN, deben ser las mismas que se muestran en el Estado de Cambios en la Situación Financiera en la fila de Total Hacienda Pública/ Patrimonio Contribuido de las filas mencionadas

ESF/origen	EVHP	ECSF/Aplicación	DIFERENCIA
0.00	0.00	0.00	0.00
0.00	0.00	0.00	0.00
0.00	0.00	0.00	0.00

La regla se cumple

Cambios en la Hacienda Pública/ Patrimonio Contribuido Neto de 2024

Aportaciones

Donaciones de Capital

Actualización de la Hacienda Pública / Patrimonio



Las cifras de las variaciones de las fljas Revaluos, Reservas y Rectificaciones de Resultados de Ejercicios Anteriores del apartado Variaciones de la Hacienda Pública/ Patrimonio Generado Neto de 20XN de la columna Hacienda Pública / Patrimonio Generado del Ejercicio, deben ser las mismas que se muestran en el Estado de Cambios en la Situación Financiera en el apartado Hacienda Pública/ Patrimonio Generado de las fljas mencionadas

La regla se cumple

EVHP	ECSF/origen	ECSF/Aplicación	DIFERENCIA
0.00	0.00	0.00	0.00
0.00	0.00	0.00	0.00
0.00	0.00	0.00	0.00

La cifra de la variación de la flja Resultados de Ejercicios Anteriores del apartado Variaciones de la Hacienda Pública/ Patrimonio en el apartado Hacienda Pública / Patrimonio Generado de Ejercicios Anteriores, debe ser la misma que se muestra en el Estado de Cambios en la Situación Financiera en el apartado Hacienda Pública/ Patrimonio Generado de la flja mencionada.

La regla se cumple

EVHP	ECSF/origen	ECSF/Aplicación	DIFERENCIA
15,484,992.21	15,484,992.21	0.00	0.00

Las cifras de las variaciones en el apartado Cambios en el Exceso o Insuficiencia en la Actualización de la Hacienda Pública/ Patrimonio Neto de 20XN en las fljas Resultado por Posición Monetaria y Resultado por Tenencia de Activos no Monetarios de la columna Exceso o Insuficiencia en la Actualización de la Hacienda Pública/ Patrimonio, deben ser las mismas que se muestran en el Estado de Cambios en la Situación Financiera en dicho concepto

La regla se cumple

EVHP	ECSF/origen	ECSF/Aplicación	DIFERENCIA
0.00	0.00	0.00	0.00
0.00	0.00	0.00	0.00

La cifra de la flja de Resultados del Ejercicio (Ahorro/Desahorro) del apartado Variaciones de la Hacienda Pública/ Patrimonio Generado Neto de 20XN, en la columna de Hacienda Pública / Patrimonio Generado del Ejercicio debe ser la misma con la flja de Resultados del Ejercicio (Ahorro / Desahorro) de la columna 20XN del Estado de Actividades y del Estado de Situación Financiera

La regla se cumple

EVHP	EA	ESF	DIFERENCIA
-1,063,556.62	-1,063,556.62	-1,063,556.62	0.00

La cifra de la flja de Resultados del Ejercicio (Ahorro/Desahorro) del apartado Hacienda Pública/ Patrimonio Generado Neto de 20XN-1, en la columna de Hacienda Pública / Patrimonio Generado del Ejercicio debe ser la misma con la flja de Resultados del Ejercicio (Ahorro / Desahorro) de la columna 20XN-1 del Estado de Actividades y del Estado de Situación Financiera.

La regla se cumple

EVHP	EA	ESF	DIFERENCIA
15,484,992.21	15,484,992.21	15,484,992.21	0.00

La cifra de la flja de Resultados de Ejercicios Anteriores del apartado Variaciones de la Hacienda Pública / Patrimonio Generado Neto de 20XN, en la columna Hacienda Pública / Patrimonio Generado del Ejercicio, con naturaleza contraria debe ser la misma en la flja de Resultados del Ejercicio (Ahorro / Desahorro) de la columna 20XN-1 del Estado de Actividades y del Estado de Situación Financiera.

La regla se cumple

EVHP	EA	ESF	DIFERENCIA
15,484,992.21	15,484,992.21	15,484,992.21	0.00

La cifra de la flja de Resultados del Ejercicio (Ahorro/Desahorro) del apartado Variaciones de la Hacienda Pública/ Patrimonio Generado Neto de 20XN, en la columna de Hacienda Pública / Patrimonio Generado del Ejercicio más la cifra de la flja de Resultados de Ejercicios Anteriores del apartado Variaciones de la Hacienda Pública / Patrimonio Generado Neto de 20XN, en la columna Hacienda Pública / Patrimonio Generado del Ejercicio, debe ser la misma con la flja de Resultados del Ejercicio (Ahorro / Desahorro) del Estado de Actividades y del Estado de Situación Financiera con la aplicación.

La regla se cumple

EVHP	ECSF/origen	ECSF/Aplicación	DIFERENCIA
-1,063,556.62	0.00	16,548,548.83	0.00
-15,484,992.21			

Reglas de validación del Estado de Cambios en la Situación Financiera (ECSF)
La cifra obtenida en la flja de Efectivo y Equivalentes ya sea de la columna de Origen o de Aplicación, debe ser la misma que se muestra en el Estado de Flujos de Efectivo en la flja de Incremento/Disminución Neta en el Efectivo y Equivalentes al Efectivo de la columna 20XN

La regla se cumple

ECSF/origen	ECSF/Aplicación	EFE	DIFERENCIA
518,516.90	0.00		0.00
		-518,516.90	

Las cifras de las fljas de los rubros de Activo en las columnas de Origen o Aplicación, deben ser las mismas según corresponda, con las que se muestran en el Estado Analítico del Activo en las fljas de los rubros de Activo de la columna de Variación del Periodo.

La regla se cumple

ECSF/origen	ECSF/Aplicación	EAA	DIFERENCIA



*Efectivo y Equivalentes	16.90	0.00	-518,516.90	0.00	1
Derechos a Recibir Efectivos o Equivalentes	0.00	165,218.17	165,218.17	0.00	1
Derechos a Recibir Bienes o Servicios	0.00	0.00	0.00	0.00	1
Inventarios	0.00	0.00	0.00	0.00	1
Almacenes	0.00	0.00	0.00	0.00	1
Estimaciones por Pérdida o Deterioro de Activos Circulantes	0.00	0.00	0.00	0.00	1
Activo No Circulante	0.00	0.00	0.00	0.00	1
Inversiones Financieras a Largo Plazo	0.00	0.00	0.00	0.00	1
Derechos a Recibir Efectivos o Equivalentes a Largo Plazo	0.00	4,498,854.80	4,498,854.80	0.00	1
Bienes Inmuebles, Infraestructura y Construcciones en Proceso	0.00	663,979.27	663,979.27	0.00	1
Bienes Muebles	0.00	0.00	0.00	0.00	1
Activos Intangibles	3,521,918.04	0.00	-3,521,918.04	0.00	1
Depreciación, Deterioro y Amortización Acumulada de Bienes	0.00	0.00	0.00	0.00	1
Activos Diferidos	0.00	0.00	0.00	0.00	1
Estimación por Pérdida o Deterioro de Activos no Circulantes	0.00	0.00	0.00	0.00	1
Otros Activos Circulantes	0.00	0.00	0.00	0.00	1

A excepción del importe de Resultados del Ejercicio (Ahorro/Desahorro) y Resultados de Ejercicios Anteriores, todas las demás cifras de las filas del apartado Hacienda Pública / Patrimonio Generado del Estado de Cambios en la Situación Financiera deben ser las mismas con las filas de los rubros de Variaciones de la Hacienda Pública / Patrimonio Generado Neto de 20XN del Estado de Variación en la Hacienda Pública.

La regla se cumple	ECSF/origen	ECSF/Aplicación	EVHP	DIFERENCIA
Variaciones de la Hacienda Pública/ Patrimonio Generado Neto 2024				
Revalúos	0.00	0.00	0.00	0.00
Reservas	0.00	0.00	0.00	0.00
Rectificaciones de Resultados de Ejercicios Anteriores	0.00	0.00	0.00	0.00

La cifra de la fila Resultados del Ejercicio (Ahorro/Desahorro) debe ser la suma de las cifras de los rubros Resultados del Ejercicio Ahorro / Desahorro y Resultados de Ejercicios Anteriores del apartado Variaciones de la Hacienda Pública / Patrimonio Generado Neto de 20XN del Estado de Variación en la Hacienda Pública.

La regla se cumple	ECSF/origen	ECSF/Aplicación	EVHP	DIFERENCIA
Variaciones de la Hacienda Pública/ Patrimonio Generado Neto 2024				
Resultados del Ejercicio Ahorro / Desahorro	0.00	16,548,548.83	-1,063,556.62	0.00
Resultados de Ejercicios Anteriores			-15,484,992.21	

Reglas de validación del Estado de Flujos de Efectivo (EFE)

La cifra obtenida en la fila de Incremento/Disminución Neta en el Efectivo y Equivalentes al Efectivo de la columna 20XN, debe ser la misma que se muestra en el Estado de Cambios en la Situación Financiera en la fila de Efectivo y Equivalentes ya sea de la columna de Origen o de Aplicación.

La regla se cumple	EFE	ECSF/origen	ECSF/Aplicación	DIFERENCIA
Incremento/Disminución Neta en el Efectivo y Equivalentes al Efectivo 2024	-518,516.90	518,516.90	0.00	0.00

Las cifras de la fila de Efectivo y Equivalentes al Efectivo al Final del Ejercicio de las columnas 20XN y 20XN-1, deben ser las mismas que se muestran en el Estado de Situación Financiera en la fila de Efectivo y Equivalentes en las columnas mencionadas.

La regla se cumple	EFE	ESF	DIFERENCIA
Efectivo y Equivalentes al Efectivo al Final del Ejercicio 2024	5,562,579.35		
Efectivo y Equivalentes al Efectivo al Final del Ejercicio 2023	6,081,096.25	5,562,579.35	0.00
Efectivo y Equivalentes 2024		6,081,096.25	0.00

La cifra de la fila de Efectivo y Equivalentes al Efectivo al Inicio del Ejercicio de la columna 20XN, debe ser la misma que se muestra en el Estado de Situación Financiera en la fila de Efectivo y Equivalentes de la columna 20XN-1.

La regla se cumple	EFE	ESF	DIFERENCIA
Efectivo y Equivalentes al Efectivo al Inicio del Ejercicio 2024	6,081,096.25	6,081,096.25	0.00

Reglas de validación del Estado Analítico del Activo (EAA)

Las cifras de las filas de los rubros de Activo de Saldo Final y de Saldo Inicial, deben ser las mismas que se muestran en el Estado de Situación Financiera en las filas de los rubros del Activo de las columnas 20XN y 20XN-1 respectivamente.

La regla se cumple	ESF 20XN-1	EAA SALDO INICIAL	DIFERENCIA
Activo Circulante			
Efectivo y Equivalentes	6,081,096.25	6,081,096.25	0.00
Derechos a Recibir Efectivos o Equivalentes	46,571.18	46,571.18	0.00
Derechos a Recibir Bienes o Servicios	0.00	0.00	0.00
Inventarios	13,950.00	13,950.00	0.00
Almacenes	0.00	0.00	0.00
Estimaciones por Pérdida o Deterioro de Activos Circulantes	0.00	0.00	0.00



Activo No Circulante	0.00	0.00	1
Inversiones Financieras a Largo Plazo	0.00	0.00	1
Derechos a Recibir Efectivos o Equivalentes a Largo Plazo	0.00	0.00	1
Bienes Inmuebles, Infraestructura y Construcciones en Proceso	67,400,265.38	67,400,265.38	1
Bienes Muebles	2,103,128.62	2,103,128.62	1
Activos Intangibles	0.00	0.00	1
Depreciación, Deterioro y Amortización Acumulada de Bienes	5,521,028.69	5,521,028.69	1
Activos Diferidos	0.00	0.00	1
Estimación por Pérdida o Deterioro de Activos no Circulantes	0.00	0.00	1
Otros Activos Circulantes	0.00	0.00	1

ESF 2020X		EAA SALDO FINAL		DIFERENCIA
Activo Circulante	5,562,579.35	5,562,579.35	0.00	0.00
Efectivo y Equivalentes	211,789.35	211,789.35	0.00	0.00
Derechos a Recibir Efectivos o Equivalentes	0.00	0.00	0.00	0.00
Derechos a Recibir Bienes o Servicios	13,950.00	13,950.00	0.00	0.00
Inventarios	0.00	0.00	0.00	0.00
Almacenes	0.00	0.00	0.00	0.00
Estimaciones por Pérdida o Deterioro de Activos Circulantes	0.00	0.00	0.00	0.00
Activo No Circulante	0.00	0.00	0.00	0.00
Inversiones Financieras a Largo Plazo	0.00	0.00	0.00	0.00
Derechos a Recibir Efectivos o Equivalentes a Largo Plazo	71,899,120.18	71,899,120.18	0.00	0.00
Bienes Inmuebles, Infraestructura y Construcciones en Proceso	2,767,107.89	2,767,107.89	0.00	0.00
Bienes Muebles	0.00	0.00	0.00	0.00
Activos Intangibles	1,999,110.65	1,999,110.65	0.00	0.00
Depreciación, Deterioro y Amortización Acumulada de Bienes	0.00	0.00	0.00	0.00
Activos Diferidos	0.00	0.00	0.00	0.00
Estimación por Pérdida o Deterioro de Activos no Circulantes	0.00	0.00	0.00	0.00
Otros Activos Circulantes	0.00	0.00	0.00	0.00
Total Activo 2024	82,453,657.42	82,453,657.42	0.00	0.00
Total Activo 2023	81,166,040.12	81,166,040.12	0.00	0.00
Activo saldo inicial				
Activo saldo final				

Las cifras de las filas de los rubros de Activo de la columna de Variación del Periodo, deben ser las mismas que se muestran en el Estado de Cambios en la Situación Financiera en las filas de los rubros del Activo en las columnas de Origen o Aplicación.

La regla se cumple		ECSF/origen	ECSF/Aplicación	EAA	DIFERENCIA
Activo Circulante		518,516.90	0.00	-518,516.90	0.00
Efectivo y Equivalentes		0.00	165,218.17	165,218.17	0.00
Derechos a Recibir Efectivos o Equivalentes		0.00	0.00	0.00	0.00
Derechos a Recibir Bienes o Servicios		0.00	0.00	0.00	0.00
Inventarios		0.00	0.00	0.00	0.00
Almacenes		0.00	0.00	0.00	0.00
Estimaciones por Pérdida o Deterioro de Activos Circulantes		0.00	0.00	0.00	0.00
Activo No Circulante		0.00	0.00	0.00	0.00
Inversiones Financieras a Largo Plazo		0.00	0.00	0.00	0.00
Derechos a Recibir Efectivos o Equivalentes a Largo Plazo		0.00	4,498,854.80	4,498,854.80	0.00
Bienes Inmuebles, Infraestructura y Construcciones en Proceso		0.00	663,979.27	663,979.27	0.00
Bienes Muebles		0.00	0.00	0.00	0.00
Activos Intangibles		3,521,918.04	0.00	-3,521,918.04	0.00
Depreciación, Deterioro y Amortización Acumulada de Bienes		0.00	0.00	0.00	0.00
Activos Diferidos		0.00	0.00	0.00	0.00
Estimación por Pérdida o Deterioro de Activos no Circulantes		0.00	0.00	0.00	0.00
Otros Activos Circulantes		0.00	0.00	0.00	0.00

Reglas de validación del Estado Analítico de la Deuda y Otros Pasivos (EADOP)

Los saldos de la fila de Total de Deuda Pública y Otros Pasivos en las columnas de Saldo Inicial del Periodo y de Saldo Final del Periodo deben coincidir según corresponda, con el Estado de Situación Financiera en la fila del Total del Pasivo de las columnas 20XN-1 y 20XN respectivamente.

La regla se cumple		EADP	ESF	DIFERENCIA
Total de Deuda Pública y Otros Pasivos Saldo Inicial		6,655,322.34	6,655,322.34	0.00
Total de Deuda Pública y Otros Pasivos Saldo Final		9,006,496.26	9,006,496.26	0.00
Total del Pasivo 2023				
Total del Pasivo 2024				

MUNICIPIO DE PARAS
Estado de Actividades
Del 1 de enero al 31 diciembre 2024
(Cifras en Pesos)

Concepto	2024	2023
INGRESOS Y OTROS BENEFICIOS		
Ingresos de Gestión	1,654,325.80	1,101,320.28
Impuestos	1,213,998.80	560,115.93
Cuotas y Aportaciones de Seguridad Social	0.00	0.00
Contribuciones de Mejoras	0.00	0.00
Derechos	37,324.00	66,530.00
Productos	4,003.00	6,952.00
Aprovechamientos	399,000.00	467,722.35
Ingresos por Venta de Bienes y Prestación de Servicios	0.00	0.00
Participaciones, Aportaciones, Convenios, Incentivos Derivados de la Colaboración Fiscal, Fondos Distintos de Aportaciones, Transferencias, Asignaciones, Subsidios y Subvenciones, y Pensiones y Jubilaciones	44,786,966.68	48,957,715.32
Participaciones, Aportaciones, Convenios, Incentivos Derivados de la Colaboración Fiscal, Fondos Distintos de Aportaciones	44,786,966.68	48,957,715.32
Transferencias, Asignaciones, Subsidios y Subvenciones, y Pensiones y Jubilaciones	0.00	0.00
Otros Ingresos y Beneficios	689,467.60	-332,487.22
Ingresos Financieros	3,187.58	5,564.76
Incremento por Variación de Inventarios	0.00	0.00
Disminución del Exceso de Estimaciones por Pérdida o Deterioro u Obsolescencia	0.00	0.00
Disminución del Exceso de Provisiones	0.00	0.00
Otros Ingresos y Beneficios Varios	686,280.02	-338,051.98
Total de Ingresos y Otros Beneficios	47,130,760.08	49,726,548.38
GASTOS Y OTRAS PÉRDIDAS		
Gastos de Funcionamiento	36,079,705.77	28,550,934.90
Servicios Personales	15,090,063.76	13,745,185.70
Materiales y Suministros	8,616,349.80	7,339,257.71
Servicios Generales	12,373,292.21	7,466,491.49
Transferencia, Asignaciones, Subsidios y Otras Ayudas	8,592,692.89	5,310,041.49
Transferencias Internas y Asignaciones al Sector Público	0.00	0.00
Transferencias al Resto del Sector Público	0.00	0.00
Subsidios y Subvenciones	3,343,714.78	257,685.86
Ayudas Sociales	5,248,978.11	5,052,355.63
Pensiones y Jubilaciones	0.00	0.00
Transferencias a Fideicomisos, Mandatos y Contratos Análogos	0.00	0.00
Transferencias a la Seguridad Social	0.00	0.00
Donativos	0.00	0.00
Transferencias al Exterior	0.00	0.00
Participaciones y Aportaciones	0.00	0.00
Participaciones	0.00	0.00
Aportaciones	0.00	0.00
Convenios	0.00	0.00
Intereses, Comisiones y Otros Gastos de la Deuda Pública	0.00	0.00
Intereses de la Deuda Pública	0.00	0.00
Comisiones de la Deuda Pública	0.00	0.00
Gastos de la Deuda Pública	0.00	0.00
Costo por Coberturas	0.00	0.00
Apoyos Financieros	0.00	0.00
Otros Gastos y Pérdidas Extraordinarias	3,521,918.04	380,579.78
Estimaciones, Depreciaciones, Deterioros, Obsolescencia y Amortizaciones	3,521,918.04	380,579.78
Provisiones	0.00	0.00
Disminución de Inventarios	0.00	0.00
Otros Gastos	0.00	0.00
Inversión Pública	0.00	0.00
Inversión Pública no Capitalizable	0.00	0.00
Total de Gastos y Otras Pérdidas	48,194,316.70	34,241,556.17
Resultados del Ejercicio (Ahorro/Desahorro)	-1,063,556.62	15,484,992.21

MUNICIPIO DE PARAS
Estado de Situación Financiera
Al 31 diciembre 2024
(Cifras en Pesos)

Concepto	2024	2023	Concepto	2024	2023
ACTIVO			PASIVO		
Activo Circulante			Pasivo Circulante		
Efectivo y Equivalentes	5,562,579.35	6,081,096.25	Cuentas por Pagar a Corto Plazo	9,005,496.26	6,654,322.34
Derechos a Recibir Efectivo o Equivalentes	211,789.35	46,571.18	Documentos por Pagar a Corto Plazo	0.00	0.00
Derechos a Recibir Bienes o Servicios	0.00	0.00	Porción a Corto Plazo de la Deuda Pública a Largo Plazo	0.00	0.00
Inventarios	13,950.00	13,950.00	Títulos y Valores a Corto Plazo	0.00	0.00
Almacenes	0.00	0.00	Pasivos Diferidos a Corto Plazo	0.00	0.00
Estimación por Pérdida o Deterioro de Activos Circulantes	0.00	0.00	Fondos y Bienes de Terceros en Garantía y/o Administración a Corto Plazo	0.00	0.00
Otros Activos Circulantes	0.00	0.00	Provisiones a Corto Plazo	0.00	0.00
Total de Activos Circulantes	5,785,318.70	6,141,617.43	Otros Pasivos a Corto Plazo	0.00	0.00
Activo No Circulante			Total de Pasivos Circulantes	9,005,496.26	6,654,322.34
Inversiones Financieras a Largo Plazo	0.00	0.00	Pasivo No Circulante		
Derechos a Recibir Efectivo o Equivalentes a Largo Plazo	0.00	0.00	Cuentas por Pagar a Largo Plazo	1,000.00	1,000.00
Bienes Inmuebles, Infraestructura y Construcciones en Proceso	71,899,120.18	67,400,265.38	Documentos por Pagar a Largo Plazo	0.00	0.00
Bienes Muebles	2,767,107.89	2,103,128.62	Deuda Pública a Largo Plazo	0.00	0.00
Activos Intangibles	0.00	0.00	Pasivos Diferidos a Largo Plazo	0.00	0.00
Depreciación, Deterioro y Amortización Acumulada de Bienes	1,999,110.65	5,521,028.69	Fondos y Bienes de Terceros en Garantía y/o en Administración a Largo Plazo	0.00	0.00
Activos Diferidos	0.00	0.00	Provisiones a Largo Plazo	0.00	0.00
Estimación por Pérdida o Deterioro de Activos no Circulantes	0.00	0.00	Total de Pasivos No Circulantes	1,000.00	1,000.00
Otros Activos no Circulantes	0.00	0.00	Total del Pasivo	9,006,496.26	6,655,322.34
Total de Activos No Circulantes	76,665,338.72	75,024,422.69	HACIENDA PÚBLICA/PATRIMONIO		
Total del Activo	82,453,657.42	81,166,040.12	Hacienda Pública/Patrimonio Contribuido	603,563.00	603,563.00
			Aportaciones	0.00	0.00
			Donaciones de Capital	0.00	0.00
			Actualización de la Hacienda Pública / Patrimonio	603,563.00	603,563.00
			Hacienda Pública/Patrimonio Generado	72,843,598.16	73,907,154.78
			Resultados del Ejercicio (Ahorro/Desahorro)	-1,063,556.62	15,484,992.21
			Resultados de Ejercicios Anteriores	71,575,455.63	56,090,463.42
			Revalúos	0.00	0.00
			Reservas	0.00	0.00
			Rectificaciones de Resultados de Ejercicios Anteriores	2,331,699.15	2,331,699.15
			Exceso o Insuficiencia en la Actualización de la Hacienda Pública/Patrimonio	0.00	0.00
			Resultado por Posición Monetaria	0.00	0.00
			Resultado por Tenencia de Activos no Monetarios	0.00	0.00
			Total Hacienda Pública / Patrimonio	73,447,161.16	74,510,717.78
			Total del Pasivo y Hacienda Pública/Patrimonio	82,453,657.42	81,166,040.12

MUNICIPIO DE PARAS
Estado de Variación en la Hacienda Pública
Del 1 de enero al 31 diciembre 2024
(Cifras en Pesos)

Concepto	Hacienda Pública /Patrimonio Contribuido	Hacienda Pública/Patrimonio Generado de Ejercicios Anteriores	Hacienda Pública/Patrimonio Generado del Ejercicio	Exceso o Insuficiencia en la Actualización de la Hacienda Pública / Patrimonio	Total
Hacienda Pública / Patrimonio Contribuido Neto de 2023					
Aportaciones	603,563.00				603,563.00
Donaciones de Capital	0.00				0.00
Actualización de la Hacienda Pública/Patrimonio	603,563.00				603,563.00
Hacienda Pública / Patrimonio Generado Neto de 2023					
Resultados del Ejercicio (Ahorro/Desahorro)		58,422,162.57	15,484,992.21		73,907,154.78
Resultados de Ejercicios Anteriores		56,090,463.42	15,484,992.21		56,090,463.42
Revalúos		0.00			0.00
Reservas		0.00			0.00
Rectificaciones de Resultados de Ejercicios Anteriores		2,331,699.15			2,331,699.15
Exceso o Insuficiencia en la Actualización de la Hacienda Pública / Patrimonio Neto de 2023					
Resultado por Posición Monetaria				0.00	0.00
Resultado por Tenencia de Activos no Monetarios				0.00	0.00
Hacienda Pública / Patrimonio Neto Final de 2020	603,563.00	58,422,162.57	15,484,992.21	0.00	74,510,717.78
Cambios en la Hacienda Pública / Patrimonio Contribuido Neto de 2024					
Aportaciones	0.00				0.00
Donaciones de Capital	0.00				0.00
Actualización de la Hacienda Pública/Patrimonio	0.00				0.00
Variaciones de la Hacienda Pública / Patrimonio Generado Neto de 2024					
Resultados del Ejercicio (Ahorro/Desahorro)		15,484,992.21	-16,548,548.83		-1,063,556.62
Resultados de Ejercicios Anteriores		15,484,992.21	-15,484,992.21		-1,063,556.62
Revalúos			0.00		0.00
Reservas			0.00		0.00
Rectificaciones de Resultados de Ejercicios Anteriores			0.00		0.00
Cambios en el Exceso o Insuficiencia en la Actualización de la Hacienda Pública / Patrimonio Neto de 2024					
Resultado por Posición Monetaria				0.00	0.00
Resultado por Tenencia de Activos no Monetarios				0.00	0.00
Hacienda Pública / Patrimonio Neto Final de 2024	603,563.00	73,907,154.78	-1,063,556.62	0.00	73,447,161.16

Nombre del Ente Público
Estado de Cambios en la Situación Financiera
Del 1 de enero al 31 diciembre 2024
(Cifras en Pesos)

Concepto	Origen	Aplicación
ACTIVO	4,040,434.94	5,328,052.24
Activo Circulante	518,516.90	165,218.17
Efectivo y Equivalentes	518,516.90	0.00
Derechos a Recibir Efectivo o Equivalentes	0.00	165,218.17
Derechos a Recibir Bienes o Servicios	0.00	0.00
Inventarios	0.00	0.00
Almacenes	0.00	0.00
Estimación por Pérdida o Deterioro de Activos Circulantes	0.00	0.00
Otros Activos Circulantes	0.00	0.00
Activo No Circulante	3,521,918.04	5,162,834.07
Inversiones Financieras a Largo Plazo	0.00	0.00
Derechos a Recibir Efectivo o Equivalentes a Largo Plazo	0.00	0.00
Bienes Inmuebles, Infraestructura y Construcciones en Proceso	0.00	4,498,854.80
Bienes Muebles	0.00	663,979.27
Activos Intangibles	0.00	0.00
Depreciación, Deterioro y Amortización Acumulada de Bienes	3,521,918.04	0.00
Activos Diferidos	0.00	0.00
Estimación por Pérdida o Deterioro de Activos no Circulantes	0.00	0.00
Otros Activos no Circulantes	0.00	0.00
PASIVO	2,351,173.92	0.00
Pasivo Circulante	2,351,173.92	0.00
Cuentas por Pagar a Corto Plazo	2,351,173.92	0.00
Documentos por Pagar a Corto Plazo	0.00	0.00
Porción a Corto Plazo de la Deuda Pública a Largo Plazo	0.00	0.00
Títulos y Valores a Corto Plazo	0.00	0.00
Pasivos Diferidos a Corto Plazo	0.00	0.00
Fondos y Bienes de Terceros en Garantía y/o Administración a Corto Plazo	0.00	0.00
Provisiones a Corto Plazo	0.00	0.00
Otros Pasivos a Corto Plazo	0.00	0.00
Pasivo No Circulante	0.00	0.00
Cuentas por Pagar a Largo Plazo	0.00	0.00
Documentos por Pagar a Largo Plazo	0.00	0.00
Deuda Pública a Largo Plazo	0.00	0.00
Pasivos Diferidos a Largo Plazo	0.00	0.00
Fondos y Bienes de Terceros en Garantía y/o en Administración a Largo Plazo	0.00	0.00
Provisiones a Largo Plazo	0.00	0.00
HACIENDA PÚBLICA/ PATRIMONIO	15,484,992.21	16,548,548.83
Hacienda Pública/Patrimonio Contribuido	0.00	0.00
Aportaciones	0.00	0.00
Donaciones de Capital	0.00	0.00
Actualización de la Hacienda Pública / Patrimonio	0.00	0.00
Hacienda Pública/Patrimonio Generado	15,484,992.21	16,548,548.83
Resultados del Ejercicio (Ahorro/Desahorro)	0.00	16,548,548.83
Resultados de Ejercicios Anteriores	15,484,992.21	0.00
Revalúos	0.00	0.00
Reservas	0.00	0.00
Rectificaciones de Resultados de Ejercicios Anteriores	0.00	0.00
Exceso o Insuficiencia en la Actualización de la Hacienda Pública/Patrimonio	0.00	0.00
Resultado por Posición Monetaria	0.00	0.00

MUNICIPIO DE PARAS
Estado Analítico del Activo
Del 1 de enero al 31 diciembre 2024
(Cifras en Pesos)

Concepto	Saldo Inicial	Cargos del Periodo	Abonos del Periodo	Saldo Final	Variación del Periodo
ACTIVO					
Activo Circulante	81,166,040.12	106,470,836.52	105,183,219.22	82,453,657.42	1,287,617.30
Efectivo y Equivalentes	6,141,617.43	101,308,002.45	101,661,301.18	5,788,318.70	-353,298.73
Derechos a Recibir Efectivo o Equivalentes	6,081,096.25	56,343,007.92	56,861,524.82	5,562,579.35	-518,516.90
Derechos a Recibir Bienes o Servicios	46,571.18	44,964,994.53	44,799,776.36	211,789.35	165,218.17
Inventarios	0.00	0.00	0.00	0.00	0.00
Almacenes	13,950.00	0.00	0.00	13,950.00	0.00
Estimación por Pérdida o Deterioro de Activos Circulantes	0.00	0.00	0.00	0.00	0.00
Otros Activos Circulantes	0.00	0.00	0.00	0.00	0.00
Activo No Circulante	75,024,422.69	5,162,834.07	3,521,918.04	76,665,338.72	1,640,916.03
Inversiones Financieras a Largo Plazo	0.00	0.00	0.00	0.00	0.00
Derechos a Recibir Efectivo o Equivalentes a Largo Plazo	0.00	0.00	0.00	0.00	0.00
Bienes Inmuebles, Infraestructura y Construcciones en Proceso	67,400,265.38	4,498,854.80	0.00	71,899,120.18	4,498,854.80
Bienes Muebles	2,103,128.62	663,979.27	0.00	2,767,107.89	663,979.27
Activos Intangibles	0.00	0.00	0.00	0.00	0.00
Depreciación, Deterioro y Amortización Acumulada de Bienes	5,521,028.69	0.00	3,521,918.04	1,999,110.65	-3,521,918.04
Activos Diferidos	0.00	0.00	0.00	0.00	0.00
Estimación por Pérdida o Deterioro de Activos no Circulantes	0.00	0.00	0.00	0.00	0.00
Otros Activos no Circulantes	0.00	0.00	0.00	0.00	0.00



PRESIDENCIA MUNICIPAL
Admón 2024-2025

Onadobuenar

Rolando Wtz

ATA

MUNICIPIO DE PARAS
Estado de Flujos de Efectivo
Del 1 de enero al 31 diciembre 2024
(Cifras en Pesos)

Concepto	2024	2023
Flujos de Efectivo de las Actividades de Operación		
Origen	49,316,715.83	54,804,112.26
Impuestos	1,213,998.80	560,115.93
Cuotas y Aportaciones de Seguridad Social	0.00	0.00
Contribuciones de Mejoras	0.00	0.00
Derechos	37,324.00	66,530.00
Productos	4,003.00	6,952.00
Aprovechamientos	0.00	467,722.35
Ingresos por Venta de Bienes y Prestación de Servicios	689,467.60	456,120.78
Participaciones, Aportaciones, Convenios, Incentivos Derivados de la Colaboración Fiscal y Fondos	42,787,549.80	48,957,715.82
Transferencias, Asignaciones, Subsidios y Subvenciones, y Pensiones y Jubilaciones	0.00	0.00
Otros Origenes de Operación	4,584,372.63	4,288,955.38
Aplicación	44,672,398.66	33,860,976.39
Servicios Personales	15,090,063.76	13,745,185.70
Materiales y Suministros	8,616,349.80	7,339,257.71
Servicios Generales	12,373,292.21	7,466,491.49
Transferencias Internas y Asignaciones al Sector Público	0.00	0.00
Transferencias al Resto del Sector Público	0.00	0.00
Subsidios y Subvenciones	3,343,714.78	257,685.86
Ayudas Sociales	5,248,978.11	5,052,355.63
Pensionamientos y Jubilaciones	0.00	0.00
Transferencias a Fideicomisos, Mandatos y Contratos Análogos	0.00	0.00
Transferencias a la Seguridad Social	0.00	0.00
Donativos	0.00	0.00
Transferencias al Exterior	0.00	0.00
Participaciones	0.00	0.00
Aportaciones	0.00	0.00
Convenios	0.00	0.00
Otras Aplicaciones de Operación	0.00	0.00
Flujos Netos de Efectivo por Actividades de Operación	4,644,317.17	20,943,135.87
Flujos de Efectivo de las Actividades de Inversión		
Origen	0.00	0.00
Bienes Inmuebles, Infraestructura y Construcciones en Proceso	0.00	0.00
Bienes Muebles	0.00	0.00
Otros Origenes de Inversión	0.00	0.00
Aplicación	5,162,834.07	19,120,690.25
Bienes Inmuebles, Infraestructura y Construcciones en Proceso	4,498,854.80	17,991,189.83
Bienes Muebles	663,979.27	1,129,500.42
Otras Aplicaciones de Inversión	0.00	0.00
Flujos Netos de Efectivo por Actividades de Inversión	-5,162,834.07	-19,120,690.25
Flujo de Efectivo de las Actividades de Financiamiento		
Origen	0.00	0.00
Endeudamiento Neto	0.00	0.00
Interno	0.00	0.00
Externo	0.00	0.00
Otros Origenes de Financiamiento	0.00	0.00
Aplicación	0.00	0.00
Servicios de la Deuda	0.00	0.00
Interno	0.00	0.00
Externo	0.00	0.00
Otras Aplicaciones de Financiamiento	0.00	0.00
Flujos netos de Efectivo por Actividades de Financiamiento	0.00	0.00
Incremento/Disminución Neta en el Efectivo y Equivalentes al Efectivo	-518,516.90	1,822,445.62
Efectivo y Equivalentes al Efectivo al Inicio del Ejercicio	6,081,096.25	0.00
Efectivo y Equivalentes al Efectivo al Final del Ejercicio	5,562,579.35	6,081,096.25

MUNICIPIO DE PARAS
Estado Analítico de la Deuda y Otros Pasivos
Del 1 de enero al 31 diciembre 2024
(Pesos)

Denominación de las Deudas	Moneda de Contratación	Institución o País Acreedor	Saldo Inicial del Periodo	Saldo Final del Periodo
DEUDA PÚBLICA				
Corto Plazo				
Deuda Interna				
Instituciones de Crédito	Peso	México	0.00	0.00
Títulos y Valores	Peso	México	0.00	0.00
Arrendamientos Financieros	Peso	México	0.00	0.00
Deuda Externa				
Organismos Financieros Internacionales	Peso	México	0.00	0.00
Deuda Bilateral	Peso	México	0.00	0.00
Títulos y Valores	Peso	México	0.00	0.00
Arrendamientos Financieros	Peso	México	0.00	0.00
Subtotal a Corto Plazo			0.00	0.00
Largo Plazo				
Deuda Interna				
Instituciones de Crédito	Peso	México	0.00	0.00
Títulos y Valores	Peso	México	0.00	0.00
Arrendamientos Financieros	Peso	México	0.00	0.00
Deuda Externa				
Organismos Financieros Internacionales	Peso	México	0.00	0.00
Deuda Bilateral	Peso	México	0.00	0.00
Títulos y Valores	Peso	México	0.00	0.00
Arrendamientos Financieros	Peso	México	0.00	0.00
Subtotal a Largo Plazo			0.00	0.00
Otros Pasivos	Peso	México	6,655,322.34	9,006,496.26
Total Deuda y Otros Pasivos			6,655,322.34	9,006,496.26



**PRESIDENCIA
MUNICIPAL
Admón 2024-2027
Parás, N L**

Cuenta Pública 2024
MUNICIPIO DE PARÁS
Estado Analítico de Ingresos
Del 1 de Enero al 31 de Diciembre de 2024
(Cifras en Pesos)

Rubro de Ingresos / Fuente de Financiamiento	Ingreso					Diferencia
	Estimado	Ampliaciones / (Reducciones)	Modificado	Devengado	Recaudado	
Impuestos	815,375	0	815,375	1,213,999	1,213,999	398,624
Cuotas y Aportaciones de Seguridad Social	0	0	0	0	0	0
Contribuciones de Mejoras	0	0	0	0	0	0
Derechos	58,144	0	58,144	37,324	37,324	-20,820
Productos	217,330	0	217,330	4,003	4,003	-213,327
Aprovechamientos	0	0	0	0	0	0
Ingresos por Venta de Bienes, Prestación de Servicios y Otros Ingresos	999,615	0	999,615	689,468	689,468	-310,147
Participaciones, Aportaciones, Convenios, Incentivos Derivados de la Colaboración Fiscal y Fondos Distintos de Aportaciones	78,019,536	0	78,019,536	42,787,550	42,787,550	-35,231,986
Transferencias, Asignaciones, Subsidios y Subvenciones, y Pensiones y Jubilaciones	0	0	0	0	0	0
Ingresos Derivados de Financiamientos	0	0	0	0	0	0
Total	80,110,000	0	80,110,000	44,732,343	44,732,343	
				Ingresos excedentes		-35,377,657

Rubro de Ingresos / Fuente de Financiamiento	Ingreso					Diferencia
	Estimado	Ampliaciones / (Reducciones)	Modificado	Devengado	Recaudado	
Ingresos del Poder Ejecutivo Federal o Estatal y de los Municipios	79,110,385	0	79,110,385	44,042,876	44,042,876	-35,067,509
Impuestos	815,375	0	815,375	1,213,999	1,213,999	398,624
Cuotas y Aportaciones de Seguridad Social	0	0	0	0	0	0
Contribuciones de Mejoras	0	0	0	0	0	0
Derechos	58,144	0	58,144	37,324	37,324	-20,820
Productos	217,330	0	217,330	4,003	4,003	-213,327
Aprovechamientos	0	0	0	0	0	0
Participaciones, Aportaciones, Convenios, Incentivos Derivados de la Colaboración Fiscal y Fondos Distintos de Aportaciones	78,019,536	0	78,019,536	42,787,550	42,787,550	-35,231,986
Transferencias, Asignaciones, Subsidios y Subvenciones, y Pensiones y Jubilaciones	0	0	0	0	0	0
Ingresos de los Entes Públicos de los Poderes Legislativo y Judicial, de los Órganos Autónomos y Sector Paraestatal o Paramunicipal, así como de Empresas Productivas del Estado	999,615	0	999,615	689,468	689,468	-310,147
Cuotas y Aportaciones de Seguridad Social	0	0	0	0	0	0
Productos	0	0	0	0	0	0
Ingresos por Venta de Bienes, Prestación de Servicios y Otros Ingresos	999,615	0	999,615	689,468	689,468	-310,147
Transferencias, Asignaciones, Subsidios y Subvenciones, y Pensiones y Jubilaciones	0	0	0	0	0	0
Ingresos derivados de financiamiento	0	0	0	0	0	0
Ingresos Derivados de Financiamientos	0	0	0	0	0	0
Total	80,110,000	0	80,110,000	44,732,343	44,732,343	
				Ingresos excedentes		-35,377,657

Los Ingresos por Fuente de Financiamiento pudieran no corresponder al tipo de Ente Público configurado. Se sugiere revisar:

- Que la clasificación administrativa en Configuración del Ente sea correcta.
- Que sus ingresos estén clasificados en los conceptos correctos y aplicables a su Ente Público. Se deberá corregir o reclasificar lo que se requiera.

Es necesario tomar en cuenta que el formato limita los ingresos que corresponden a los Poderes Legislativo, Judicial, Órganos Autónomos, Sector Paraestatal y Empresas productivas del Estado, por lo que el SAACG.NET mostrará completos los ingresos en el apartado donde sea posible, aun cuando no correspondan.

Amaduluenat

LIC. ANA IZA OLIVEIRA TREVIÑO
LA C. PRESIDENTE MUNICIPAL



PRESIDENCIA
MUNICIPAL
Admón 2024-2027
Parás, N.L.

Rolando H.F.

LIC. ROLANDO HERNANDEZ FLORES
EL C. SINDICO PRIMERO



SINDICO PRIMERO
DEL R. AYUNTAMIENTO
Admón 2024-2027
Parás, N.L.

Xochil Erendida Saenz Molina

C.P. XOCHIL ERENDIDA SAÉNZ MOLINA
LA C. TESORERO MUNICIPAL



TESORERIA
MUNICIPAL
Admón 2024-2027
Parás, N.L.

CUENTA PUBLICA 2024
MUNICIPIO DE PARAS NUEVO LEON
Estado Analítico del Ejercicio del Presupuesto de Egresos
Clasificación Administrativa
Del 1 de Enero al 31 de Diciembre de 2024
(Cifras en Pesos)

Concepto	Egresos			Pagado	Subejercicio
	Aprobado	Ampliaciones/ (Reducciones)	Modificado		
PRESIDENCIA TESORERIA Y FINANZAS	52,480,452 52,480,452	0 0	52,480,452 52,480,452	49,835,233 49,835,233	2,645,219 2,645,219
Total del Egreso	52,480,452	0	52,480,452	49,835,233	2,645,219


 LIC. ANA IZA OLIVEIRA TREVINO
 LA C. PRESIDENTE MUNICIPAL
 PRESIDENCIA
 MUNICIPAL
 Admón 2024-2027
 Parás, N L


 LIC. ROLANDO HERNANDEZ FLORES
 EL C. SINDICO PRIMERO
 SINDICO PRIMERO
 DEL R. AYUNTAMIENTO
 Admón 2024-2027
 Parás, N L


 SINDICO PRIMERO
 DEL R. AYUNTAMIENTO
 Admón 2024-2027
 Parás, N L


 LIC. KEOCHIL ERENDIDA SAENZ MOLINA
 LA C. TESORERO MUNICIPAL
 TESORERIA
 MUNICIPAL
 Admón 2024-2027
 Parás N L

Cuenta Pública 2024
 Gobierno (Federal/Estatal/Municipal) de MUNICIPIO DE PARAS
 Estado Analítico del Ejercicio del Presupuesto de Egresos
 Clasificación Administrativa
 Del 1 de Enero al 31 de Diciembre de 2024
 (Cifras en Pesos)

Concepto	Egresos				Subejercicio
	Aprobado	Ampliaciones/ (Reducciones)	Modificado	Devenido	
Poder Ejecutivo	52,480,452	0	52,480,452	49,835,233	49,835,233
Poder Legislativo	0	0	0	0	0
Poder Judicial	0	0	0	0	0
Órganos Autónomos	0	0	0	0	0
Total del Egreso	52,480,452	0	52,480,452	49,835,233	49,835,233
					2,645,219

Amadeuena
 LIC. ANA IZA OLIVEIRA TREVINO
 LA C. PRESIDENTE MUNICIPAL


 PRESIDENCIA
 MUNICIPAL
 Admón 2024-2027
 Parás. N L

Rolando
 LIC. ROLANDO HERNANDEZ FLORES
 ELC. SINDICO PRIMERO


 SINDICO PRIMERO
 DEL R. AYUNTAMIENTO
 Admón 2024-2027
 Parás. N L

LA C.
 C.P. XOCHIL ERENDIDA SAENZ MOLINA
 LA C. TESORERO MUNICIPAL

13 2a


 TESORERIA
 MUNICIPAL
 Admón 2024-2027
 Parás N L

Cuenta Pública 2024
Sector Paraestatal del Gobierno (Federal/Estatal/Municipal) de MUNICIPIO DE PARAS
Estado Analítico del Ejercicio del Presupuesto de Egresos
Clasificación Administrativa
Del 1 de Enero al 31 de Diciembre de 2024
(Cifras en Pesos)

Concepto	Egresos					Subejercicio
	Aprobado	Ampliaciones/ (Reducciones)	Modificado	Devengado	Pagado	
Entidades Paraestatales y Fideicomisos No Empresariales y No Financieros	0	0	0	0	0	0
Instituciones Públicas de la Seguridad Social	0	0	0	0	0	0
Entidades Paraestatales Empresariales No Financieras con Participación Estatal Mayoritaria	0	0	0	0	0	0
Fideicomisos Empresariales No Financieros con Participación Estatal Mayoritaria	0	0	0	0	0	0
Entidades Paraestatales Empresariales Financieras Monetarias con Participación Estatal Mayoritaria	0	0	0	0	0	0
Entidades Paraestatales Empresariales Financieras No Monetarias con Participación Estatal Mayoritaria	0	0	0	0	0	0
Fideicomisos Financieros Públicos con Participación Estatal Mayoritaria	0	0	0	0	0	0
Entidades Paramunicipales (En Sus Diferentes Clasificaciones)	0	0	0	0	0	0
Total del Egreso	0	0	0	0	0	0



Imadaluena
LIC. ANA IZA OLIVEIRA TREVIÑO
LA C. PRESIDENTE MUNICIPAL

PRESIDENCIA
MUNICIPAL
Admón 2024-2027
Parás. N L

Rolando Flores



LIC. ROLANDO HERNANDEZ FLORES
EL C. SINDICO PRIMERO

SINDICO PRIMERO
DEL R. AYUNTAMIENTO
Admón 2024-2027
Parás. N L

LA



TESORERIA
MUNICIPAL
Admón 2024-2027
Parás. N L

Cuenta Pública 2024
MUNICIPIO DE PARAS
Estado Analítico del Ejercicio del Presupuesto de Egresos
Clasificación por Objeto del Gasto (Capítulo y Concepto)
Del 1 de Enero al 31 de Diciembre de 2024
(Cifras en Pesos)

Concepto	Aprobado	Ampliaciones/ (Reducciones)	Egresos			Subejercicio
			Modificado	Devengado	Pagado	
Servicios Personales	15,815,259	0	15,815,259	15,090,064	15,090,064	725,196
Remuneraciones al Personal de Carácter Permanente	9,008,685	0	9,008,685	8,729,774	8,729,774	278,911
Remuneraciones al Personal de Carácter Transitorio	3,652,779	0	3,652,779	3,586,305	3,586,305	66,474
Remuneraciones Adicionales y Especiales	2,797,271	0	2,797,271	2,418,926	2,418,926	378,346
Seguridad Social	0	0	0	0	0	0
Otras Prestaciones Sociales y Económicas	356,524	0	356,524	355,058	355,058	1,466
Previsiones	0	0	0	0	0	0
Pago de Estímulos a Servidores Públicos	0	0	0	0	0	0
Materiales y Suministros	8,730,212	0	8,730,212	8,616,350	8,616,350	113,863
Materiales de Administración, Emisión de Documentos y Artículos Oficiales	467,251	0	467,251	415,274	415,274	51,977
Alimentos y Utensilios	1,306,439	0	1,306,439	1,254,391	1,254,391	52,048
Materias Primas y Materiales de Producción y Comercialización	0	0	0	0	0	0
Materiales y Artículos de Construcción y de Reparación	261,400	0	261,400	257,261	257,261	4,139
Productos Químicos, Farmacéuticos y de Laboratorio	2,039	0	2,039	0	0	2,039
Combustibles, Lubricantes y Aditivos	5,742,085	0	5,742,085	5,789,491	5,789,491	47,406
Vestuario, Blancos, Prendas de Protección y Artículos Deportivos	82,974	0	82,974	82,973	82,973	1
Materiales y Suministros Para Seguridad	0	0	0	0	0	0
Herramientas, Refacciones y Accesorios Menores	868,025	0	868,025	816,960	816,960	51,065
Servicios Generales	13,078,900	0	13,078,900	12,373,292	12,373,292	705,608
Servicios Básicos	1,693,796	0	1,693,796	1,559,580	1,559,580	134,216
Servicios de Arrendamiento	0	0	0	0	0	0
Servicios Profesionales, Científicos, Técnicos y Otros Servicios	443,228	0	443,228	376,100	376,100	67,128
Servicios de Instalación, Reparación, Mantenimiento y Conservación	58,307	0	58,307	58,181	58,181	126
Servicios de Utilización Social y Recreación	5,234,653	0	5,234,653	4,997,895	4,997,895	236,758
Servicios de Traslado y Viáticos	30,000	0	30,000	30,000	30,000	0
Servicios Oficiales	251,011	0	251,011	219,806	219,806	31,205
Otros Servicios Generales	1,400,788	0	1,400,788	1,382,401	1,382,401	18,387
Transferencias, Asignaciones, Subsidios y Otras Ayudas	9,504,775	0	9,504,775	8,592,693	8,592,693	912,082
Transferencias Internas y Asignaciones al Sector Público	0	0	0	0	0	0
Transferencias al Resto del Sector Público	0	0	0	0	0	0
Subsidios y Subvenciones	3,346,131	0	3,346,131	3,343,715	3,343,715	2,417
Ayudas Sociales	6,158,644	0	6,158,644	5,248,978	5,248,978	909,666
Pensiones y Jubilaciones	0	0	0	0	0	0
Transferencias a Fideicomisos, Mandatos y Otros Análogos	0	0	0	0	0	0
Transferencias a la Seguridad Social	0	0	0	0	0	0
Donativos	0	0	0	0	0	0
Transferencias al Exterior	0	0	0	0	0	0
Bienes Muebles, Inmuebles e Intangibles	852,451	0	852,451	663,979	663,979	188,471
Mobiliario y Equipo de Administración	197,857	0	197,857	181,333	181,333	16,523
Mobiliario y Equipo Educativo y Recreativo	0	0	0	0	0	0
Equipo e Insumos de Oficina y de Laboratorio	0	0	0	0	0	0
Vehículos y Equipo de Transporte	632,848	0	632,848	460,900	460,900	171,948
Equipo de Defensa y Seguridad	0	0	0	0	0	0
Maquinaria, Otros Equipos y Herramientas	21,746	0	21,746	21,746	21,746	0
Activos Biológicos	0	0	0	0	0	0
Bienes Inmuebles	0	0	0	0	0	0
Activos Intangibles	0	0	0	0	0	0
Inversión Pública	4,498,855	0	4,498,855	4,498,855	4,498,855	0
Obra Pública en Bienes de Dominio Público	0	0	0	0	0	0
Obra Pública en Bienes Propios	4,498,855	0	4,498,855	4,498,855	4,498,855	0
Proyectos Productivos y Acciones de Fomento	0	0	0	0	0	0
Inversiones Financieras y Otras Provisiones	0	0	4,498,855	4,498,855	4,498,855	0
Inversiones Para el Fomento de Actividades Productivas	0	0	0	0	0	0
Acciones y Participaciones de Capital	0	0	0	0	0	0
Compra de Títulos y Valores	0	0	0	0	0	0
Concesión de Préstamos	0	0	0	0	0	0
Inversiones en Fideicomisos, Mandatos y Otros Análogos	0	0	0	0	0	0
Otras Inversiones Financieras	0	0	0	0	0	0
Provisiones para Contingencias y Otras Erogaciones Especiales	0	0	0	0	0	0
Participaciones y Aportaciones	0	0	0	0	0	0
Participaciones	0	0	0	0	0	0
Aportaciones	0	0	0	0	0	0
Convenios	0	0	0	0	0	0
Deuda Pública	0	0	0	0	0	0
Amortización de la Deuda Pública	0	0	0	0	0	0
Intereses de la Deuda Pública	0	0	0	0	0	0
Comisiones de la Deuda Pública	0	0	0	0	0	0
Gastos de la Deuda Pública	0	0	0	0	0	0
Costo por Coberturas	0	0	0	0	0	0
Apoyos Financieros	0	0	0	0	0	0
Adeudos de Ejercicios Fiscales Anteriores (Adefas)	0	0	0	0	0	0
Total del Egreso	52,480,462	0	52,480,462	49,835,233	49,835,233	2,645,219

Macdoeluenar
LIC. ANA IZA OLIVEIRA TREVIÑO
LA C. PRESIDENTE MUNICIPAL



Rolant
C. ROLANDO HERNANDEZ FLORES
EL C. SINDICO PRIMERO



Kochil
KOCCHIL ERENDIDA SAENZ MOLINA
C. TESORERO MUNICIPAL



Cuenta Pública 2024
MUNICIPIO DE PARAS
 Estado Analítico del Ejercicio del Presupuesto de Egresos
 Clasificación Económica (por Tipo de Gasto)
 Del 1 de Enero al 31 de Diciembre de 2024
 (Cifras en Pesos)

Concepto	Egresos				Subejercicio
	Aprobado	Ampliaciones/ (Reducciones)	Modificado	Devengado	
Gasto Corriente	47,129,147	0	47,129,147	44,672,399	44,672,399
Gasto de Capital	5,351,305	0	5,351,305	5,162,834	5,162,834
Amortización de la Deuda y Disminución de Pasivos	0	0	0	0	0
Pensiones y Jubilaciones	0	0	0	0	0
Participaciones	0	0	0	0	0
Total del Egreso	52,480,452	0	52,480,452	49,835,233	49,835,233
					2,645,219

Amacalment
 LIC. ANA IZA OLIVEIRA TREVINO
 LA C. PRESIDENTE MUNICIPAL



PRESIDENCIA
 MUNICIPAL
 Admón 2024-2027
 Paras, N.L.

Rolando Flores
 C. ROLANDO HERNANDEZ FLORES
 EL C. SINDICO PRIMERO



SINDICO PRIMERO
 DEL R. AYUNTAMIENTO
 Admón 2024-2027
 Paras, N.L.


Jos
 C.P. XOCHIL ERENDIDA SAENZ MOLINA
 LA C. TESORERO MUNICIPAL



TESORERIA
 MUNICIPAL
 Admón 2024-2027
 Paras, N.L.

Cuenta Pública 2024
MUNICIPIO DE PARAS
Estado Analítico del Ejercicio del Presupuesto de Egresos
Clasificación Funcional (Finalidad y Función)
Del 1 de Enero al 31 de Diciembre de 2024
(Cifras en Pesos)

Concepto	Egresos				Pagado	Subejercicio
	Aprobado	Ampliaciones/ (Reducciones)	Modificado	Devengado		
Gobierno	52,480,452	0	52,480,452	49,835,233	49,835,233	2,645,219
Legislación	52,480,452	0	52,480,452	49,835,233	49,835,233	2,645,219
Justicia	0	0	0	0	0	0
Coordinación de la Política de Gobierno	0	0	0	0	0	0
Relaciones Exteriores	0	0	0	0	0	0
Asuntos Financieros y Hacendarios	0	0	0	0	0	0
Seguridad Nacional	0	0	0	0	0	0
Asuntos de Orden Público y de Seguridad Interior	0	0	0	0	0	0
Otros Servicios Generales	0	0	0	0	0	0
Desarrollo Social	0	0	0	0	0	0
Protección Ambiental	0	0	0	0	0	0
Vivienda y Servicios a la Comunidad	0	0	0	0	0	0
Salud	0	0	0	0	0	0
Recreación, Cultura y Otras Manifestaciones Sociales	0	0	0	0	0	0
Educación	0	0	0	0	0	0
Protección Social	0	0	0	0	0	0
Otros Asuntos Sociales	0	0	0	0	0	0
Desarrollo Económico	0	0	0	0	0	0
Asuntos Económicos, Comerciales y Laborales en General	0	0	0	0	0	0
Agropecuaria, Silvicultura, Pesca y Caza	0	0	0	0	0	0
Combustibles y Energía	0	0	0	0	0	0
Minería, Manufacturas y Construcción	0	0	0	0	0	0
Transporte	0	0	0	0	0	0
Comunicaciones	0	0	0	0	0	0
Turismo	0	0	0	0	0	0
Ciencia, Tecnología e Innovación	0	0	0	0	0	0
Otras Industrias y Otros Asuntos Económicos	0	0	0	0	0	0
Otras no Clasificadas en Funciones Anteriores	0	0	0	0	0	0
Transacciones de la Deuda Pública / Costo Financiero de la Deuda	0	0	0	0	0	0
Transferencias, Participaciones y Aportaciones entre Diferentes Niveles y	0	0	0	0	0	0
Ordenes de Gobierno	0	0	0	0	0	0
Saneamiento del Sistema Financiero	0	0	0	0	0	0
Adeudos de Ejercicios Fiscales Anteriores	0	0	0	0	0	0
Total del Egreso	52,480,452	0	52,480,452	49,835,233	49,835,233	2,645,219


Ornela Trevino
 LIC. ANA IZA OLIVEIRA TREVINO
 LA C. PRESIDENTE MUNICIPAL

PRESIDENCIA MUNICIPAL
 Admón 2024-2027
 Parás, N.L.


Rolando Flores
 C. ROLANDO HERNANDEZ FLORES
 EL C. SINDICO PRIMERO

SINDICO PRIMERO DEL R. AYUNTAMIENTO
 Admón 2024-2027
 Parás, N.L.


Angela
 C. P. XOCHIL ERENDIDA SAENZ MOLINA
 LA C. TESORERO MUNICIPAL

TESORERIA MUNICIPAL
 Admón 2024-2027
 Parás, N.L.



ESTADOS UNIDOS MEXICANOS

Cuenta Pública 2024
MUNICIPIO DE PARAS
Endeudamiento Neto
 Del 1 de Enero al 31 de Diciembre de 2024
 (Cifras en Pesos)


Identificación de Crédito o Instrumento	Contratación / Colocación	Amortización	Endeudamiento Neto
Créditos Bancarios			
			0
			0
			0
			0
			0
			0
			0
			0
			0
			0
Total Créditos Bancarios	0	0	0
Otros Instrumentos de Deuda			
			0
			0
			0
			0
			0
			0
			0
			0
			0
			0
Total Otros Instrumentos de Deuda	0	0	0
TOTAL	0	0	0


 LIC. ANA IZA OLIVEIRA TREVIÑO
 LA C. PRESIDENTE MUNICIPAL


PRESIDENCIA MUNICIPAL
 Admón 2024-2027
 Parás, N. L.


 C. ROLANDO HERNANDEZ FLORES
 EL C. SINDICO PRIMERO


SINDICO PRIMERO DEL R. AYUNTAMIENTO
 Admón 2024-2027
 Parás, N. L.


 C.P. XOCHIL ERENDIDA SAÉNZ MOLINA
 LA C. TESORERO MUNICIPAL


TESORERIA MUNICIPAL
 Admón 2024-2027
 Parás, N. L.

Cuenta Pública 2024
MUNICIPIO DE PARÁS
Indicadores de Postura Fiscal
Del 1 de Enero al 31 de Diciembre de 2024
(Cifras en pesos)

Concepto	Estimado/Aprobado	Devengado	Recaudado/Pagado
I. Ingresos Presupuestarios	80,110,000	44,732,343	44,732,343
1. Ingresos del Gobierno de la Entidad Federativa	80,110,000	44,732,343	44,732,343
2. Ingresos del Sector Paraestatal	0	0	0
II. Egresos Presupuestarios	52,480,452	49,835,233	49,835,233
3. Egresos del Gobierno de la Entidad Federativa	52,480,452	49,835,233	49,835,233
4. Egresos del Sector Paraestatal	0	0	0
III. Balance Presupuestario (Superávit o Déficit) (III = I - II)	27,629,548	-5,102,890	-5,102,890

Concepto	Estimado/Aprobado	Devengado	Recaudado/Pagado
III. Balance presupuestario (Superávit o Déficit)	27,629,548	-5,102,890	-5,102,890
IV. Intereses, Comisiones y Gastos de la Deuda	0	0	0
V. Balance Primario (Superávit o Déficit) (V= III + IV)	27,629,548	-5,102,890	-5,102,890

Concepto	Estimado/Aprobado	Devengado	Recaudado/Pagado
A. Financiamiento	0	0	0
B. Amortización de la deuda	0	0	0
C. Financiamiento Neto	0	0	0

Amadoleme nat
 LIC. ANA IZA OLIVEIRA TREVIÑO
 LA C. PRESIDENTE MUNICIPAL

Rolando H.
 C. ROLANDO HERNANDEZ FLORES
 EL C. SINDICO PRIMERO

Xochil Erendida Saénz Molina
 C.P. XOCHIL ERENDIDA SAÉNZ MOLINA
 LA C. TESORERO MUNICIPAL


 PRESIDENCIA
 MUNICIPAL
 Admón 2024-2027
 Parás. N. L.


 SINDICO PRIMERO
 DEL R. AYUNTAMIENTO
 Admón 2024-2027
 Parás. N. L.


 TESORERIA
 MUNICIPAL
 Admón 2024-2027
 Parás. N. L.

Cuenta Pública 2024
MUNICIPIO DE PARAS
Flujo de Fondos
Del 1 de Enero al 31 de Diciembre de 2024
(Cifras en Pesos)

Concepto	Estimado / Aprobado	Devengado	Recaudado / Pagado
Rubros de Ingresos	80,110,000	44,732,343	44,732,343
Impuestos	815375	1213998.8	1213998.8
Cuotas y Aportaciones de Seguridad Social	0	0	0
Contribuciones de Mejoras	0	0	0
Derechos	58,144	37,324	37,324
Productos	217,330	4,003	4,003
Aprovechamientos	0	0	0
Ingresos por Venta de Bienes, Prestación de Servicios y Otros Ingresos	999,615	689,468	689,468
Participaciones, Aportaciones, Convenios, Incentivos Derivados de la Colaboración Fiscal y Fondos Distintos de Aportaciones	78,019,536	42,787,550	42,787,550
Transferencias, Asignaciones, Subsidios y Subvenciones, y Pensiones y Jubilaciones	0	0	0
Ingresos Derivados de Financiamientos	0	0	0
Capítulos de Gasto	52,480,452	49,835,233	49,835,233
Servicios Personales	15,815,259	15,090,064	15,090,064
Materiales y Suministros	8,730,212	8,616,350	8,616,350
Servicios Generales	13078899.75	12,373,292	12,373,292
Transferencias, Asignaciones, Subsidios y Otras Ayudas	9,504,775	8,592,693	8,592,693
Bienes Muebles, Inmuebles e Intangibles	852,451	663,979	663,979
Inversión Pública	4,498,855	4,498,855	4,498,855
Inversiones Financieras y Otras Provisiones	0	0	0
Participaciones y Aportaciones	0	0	0
Deuda Pública	0	0	0
Total de las operaciones	27,629,548	-5,102,890	-5,102,890

Bajo protesta de decir verdad declaramos que los Estados Financieros y sus notas, son razonablemente correctos y son responsabilidad del emisor.

Ana Iza Oliveira Treviño

LIC. ANA IZA OLIVEIRA TREVIÑO
LA C. PRESIDENTE MUNICIPAL

Rolando Hernandez Flores

C. ROLANDO HERNANDEZ FLORES
EL C. SINDICO PRIMERO

Xochil Erendida Saenz Molina

C.P. XOCHIL ERENDIDA SAÉNZ MOLINA
LA C. TESORERO MUNICIPAL



PRESIDENCIA
MUNICIPAL
Admón 2024-2027
Parás, N.L.




SINDICO PRIMERO
DEL R. AYUNTAMIENTO
Admón 2024-2027
Parás, N.L.



TESORERIA
MUNICIPAL
Admón 2024-2027
Parás, N.L.

Cuenta Pública 2024
MUNICIPIO DE PARAS
Gasto por Categoría Programática
Del 1 de Enero al 31 de Diciembre de 2024
(Cifras en Pesos)

Concepto	Egresos			Subejercicio	
	Aprobado	Ampliaciones/ (Reducciones)	Modificado		Devengado
Programas					
Subsidios: Sector Social y Privado o Entidades Federativas y Municipios	52,480,452	0	52,480,452	49,835,233	49,835,233
Sujetos a Reglas de Operación	52,480,452	0	52,480,452	49,835,233	49,835,233
Otros Subsidios	0	0	0	0	0
Desempeño de las Funciones					
Prestación de Servicios Públicos	0	0	0	0	0
Provisión de Bienes Públicos	0	0	0	0	0
Planeación, seguimiento y evaluación de políticas públicas	0	0	0	0	0
Promoción y fomento	0	0	0	0	0
Regulación y supervisión	0	0	0	0	0
Funciones de las Fuerzas Armadas (Únicamente Gobierno Federal)	0	0	0	0	0
Específicos	0	0	0	0	0
Proyectos de Inversión	0	0	0	0	0
Administrativos y de Apoyo					
Apoyo al proceso presupuestario y para mejorar la eficiencia institucional	0	0	0	0	0
Apoyo a la función pública y al mejoramiento de la gestión	0	0	0	0	0
Operaciones ajenas	0	0	0	0	0
Compromisos					
Obligaciones de cumplimiento de resolución jurisdiccional	0	0	0	0	0
Desastres Naturales	0	0	0	0	0
Obligaciones					
Pensiones y jubilaciones	0	0	0	0	0
Aportaciones a la seguridad social	0	0	0	0	0
Aportaciones a fondos de estabilización	0	0	0	0	0
Aportaciones a fondos de inversión y reestructura de pensiones	0	0	0	0	0
Programas de Gasto Federalizado (Gobierno Federal)					
Gasto Federalizado	0	0	0	0	0
Participaciones a entidades federativas y municipios	0	0	0	0	0
Costo financiero, deuda o apoyos a deudores y ahorradores de la banca	0	0	0	0	0
Adeudos de ejercicios fiscales anteriores	0	0	0	0	0
Total del Egreso	52,480,452	0	52,480,452	49,835,233	49,835,233
					2,645,219


TESORERÍA MUNICIPAL
Admón. 2024-2027
Parás N.L.


EL C. SINDICO PRIMERO
C. ROLANDO HERNANDEZ FLORES


LA C. PRESIDENTE MUNICIPAL
PRESIDENCIA MUNICIPAL
Admón. 2024-2027
Parás N.L.

MUNICIPIO DE PARÁS (a)
Estado de Situación Financiera Detallado - LDF
Al 31 de diciembre de 2023 y al 31 de Diciembre de 2024 (b)
(PESOS)

Concepto (c)	2024 (d)	31 de diciembre de 2023 (e)	Concepto (c)	2024 (d)	31 de diciembre de 2023 (e)
ACTIVO			PASIVO		
Activo Circulante			Activo Circulante		
a. Efectivo y Equivalentes (a=a1+a2+a3+a4+a5+a6+a7)	5,562,579	6,081,096	a. Cuentas por Pagar a Corto Plazo (a=a1+a2+a3+a4+a5+a6+a7+a8+a9)	9,005,496	6,654,322
a1) Efectivo	1,000	1,000	a1) Servicios Personales por Pagar a Corto Plazo	-7,559	0
a2) Bancos/Tesorería	5,561,579	6,080,096	a2) Proveedores por Pagar a Corto Plazo	372,863	124,864
a3) Bancos/Dependencias y Otros	0	0	a3) Contratistas por Obras Públicas por Pagar a Corto Plazo	8,455,516	6,152,700
a4) Inversiones Temporales (Hasta 3 meses)	0	0	a4) Participaciones y Aportaciones por Pagar a Corto Plazo	0	0
a5) Fondos con Afectación Específica	0	0	a5) Transferencias Otorgadas por Pagar a Corto Plazo	30,000	30,000
a6) Depósitos de Fondos de Terceros en Garantía y/o Administración	0	0	a6) Intereses, Comisiones y Otros Gastos de la Deuda Pública por Pagar a Corto Plazo	0	0
a7) Otros Efectivos y Equivalentes	0	0	a7) Retenciones y Contribuciones por Pagar a Corto Plazo	119,092	316,159
b. Derechos a Recibir Efectivo o Equivalentes (b=b1+b2+b3+b4+b5+b6+b7)	211,789	46,571	a8) Devoluciones de la Ley de Ingresos por Pagar a Corto Plazo	0	0
b1) Inversiones Financieras de Corto Plazo	61	61	a9) Otras Cuentas por Pagar a Corto Plazo	35,584	30,600
b2) Cuentas por Cobrar a Corto Plazo	0	0	b. Documentos por Pagar a Corto Plazo (b=b1+b2+b3)	0	0
b3) Deudores Diversos por Cobrar a Corto Plazo	16,631	16,631	b1) Documentos Comerciales por Pagar a Corto Plazo	0	0
b4) Ingresos por Recuperar a Corto Plazo	195,097	29,879	b2) Documentos con Contratistas por Obras Públicas por Pagar a Corto Plazo	0	0
b5) Deudores por Anticipos de la Tesorería a Corto Plazo	0	0	b3) Otros Documentos por Pagar a Corto Plazo	0	0
b6) Préstamos Otorgados a Corto Plazo	0	0	c. Porción a Corto Plazo de la Deuda Pública a Largo Plazo (c=c1+c2)	0	0
b7) Otros Derechos a Recibir Efectivo o Equivalentes a Corto Plazo	0	0	c1) Porción a Corto Plazo de la Deuda Pública	0	0
c. Derechos a Recibir Bienes o Servicios (c=c1+c2+c3+c4+c5)	0	0	c2) Porción a Corto Plazo de Arrendamiento Financiero	0	0
c1) Anticipo a Proveedores por Adquisición de Bienes y Prestación de Servicios a Corto Plazo	0	0	d. Títulos y Valores a Corto Plazo	0	0
c2) Anticipo a Proveedores por Adquisición de Bienes Inmuebles y Muebles a Corto Plazo	0	0	e. Pasivos Diferidos a Corto Plazo (e=e1+e2+e3)	0	0
c3) Anticipo a Proveedores por Adquisición de Bienes Intangibles a Corto Plazo	0	0	e1) Ingresos Cobrados por Adelantado a Corto Plazo	0	0
c4) Anticipo a Contratistas por Obras Públicas a Corto Plazo	0	0	e2) Intereses Cobrados por Adelantado a Corto Plazo	0	0
c5) Otros Derechos a Recibir Bienes o Servicios a Corto Plazo	0	0	e3) Otros Pasivos Diferidos a Corto Plazo	0	0
d. Inventarios (d=d1+d2+d3+d4+d5)	13,950	13,950	f. Fondos y Bienes de Terceros en Garantía y/o Administración a Corto Plazo (f=f1+f2+f3+f4+f5+f6)	0	0
d1) Inventario de Mercancías para Venta	13,950	13,950	f1) Fondos en Garantía a Corto Plazo	0	0
d2) Inventario de Mercancías Terminadas	0	0	f2) Fondos en Administración a Corto Plazo	0	0
d3) Inventario de Mercancías en Proceso de Elaboración	0	0	f3) Fondos Contingentes a Corto Plazo	0	0
d4) Inventario de Materias Primas, Materiales y Suministros para Producción	0	0	f4) Fondos de Fideicomisos, Mandatos y Contratos Análogos a Corto Plazo	0	0
d5) Bienes en Tránsito	0	0	f5) Otros Fondos de Terceros en Garantía y/o Administración a Corto Plazo	0	0
e. Almacenes	0	0	f6) Valores y Bienes en Garantía a Corto Plazo	0	0
f. Estimación por Pérdida o Deterioro de Activos Circulantes (f=f1+f2)	0	0	g. Provisiones a Corto Plazo (g=g1+g2+g3)	0	0
f1) Estimaciones para Cuentas Incobrables por Derechos a Recibir Efectivo o Equivalentes	0	0	g1) Provisión para Demandas y Juicios a Corto Plazo	0	0
f2) Estimación por Deterioro de Inventarios	0	0	g2) Provisión para Contingencias a Corto Plazo	0	0
g. Otros Activos Circulantes (g=g1+g2+g3+g4)	0	0	g3) Otras Provisiones a Corto Plazo	0	0
g1) Valores en Garantía	0	0	h. Otros Pasivos a Corto Plazo (h=h1+h2+h3)	0	0
g2) Bienes en Garantía (excluye depósitos de fondos)	0	0	h1) Ingresos por Clasificar	0	0
g3) Bienes Derivados de Embargos, Decomisos, Aseguramientos y Dación en Pago	0	0	h2) Recaudación por Participar	0	0
g4) Adquisición con Fondos de Terceros	0	0	h3) Otros Pasivos Circulantes	0	0
IA. Total de Activos Circulantes (IA = a + b + c + d + e + f + g)	5,788,319	6,141,617	IIA. Total de Pasivos Circulantes (IIA = a + b + c + d + e + f + g + h)	9,005,496	6,654,322
Activo No Circulante			Pasivo No Circulante		
a. Inversiones Financieras a Largo Plazo	0	0	a. Cuentas por Pagar a Largo Plazo	1,000	1,000
b. Derechos a Recibir Efectivo o Equivalentes a Largo Plazo	0	0	b. Documentos por Pagar a Largo Plazo	0	0
c. Bienes Inmuebles, Infraestructura y Construcciones en Proceso	71,899,120	67,400,265	c. Deuda Pública a Largo Plazo	0	0
d. Bienes Muebles	2,767,108	2,103,129	d. Pasivos Diferidos a Largo Plazo	0	0
e. Activos Intangibles	0	0	e. Fondos y Bienes de Terceros en Garantía y/o Administración a Largo Plazo	0	0
f. Depreciación, Deterioro y Amortización Acumulada de Bienes	1,999,111	5,521,029	f. Provisiones a Largo Plazo	0	0
g. Activos Diferidos	0	0	IIB. Total de Pasivos No Circulantes (IIB = a + b + c + d + e + f)	1,000	1,000
h. Estimación por Pérdida o Deterioro de Activos no Circulantes	0	0	II. Total del Pasivo (II = IIA + IIB)	9,006,496	6,655,322
i. Otros Activos no Circulantes	0	0	HACIENDA PÚBLICA/PATRIMONIO		
IB. Total de Activos No Circulantes (IB = a + b + c + d + e + f + g + h + i)	76,665,339	75,024,423	IIIA. Hacienda Pública/Patrimonio Contribuido (IIIA = a + b + c)	603,563	603,563
I. Total del Activo (I = IA + IB)	82,453,657	81,166,040	a. Aportaciones	0	0
			b. Donaciones de Capital	0	0
			c. Actualización de la Hacienda Pública/Patrimonio	603,563	603,563
			IIIB. Hacienda Pública/Patrimonio Generado (IIIB = a + b + c + d + e)	72,843,598	73,907,155
			a. Resultados del Ejercicio (Ahorro/ Desahorro)	-1,063,557	15,484,992
			b. Resultados de Ejercicios Anteriores	71,575,456	56,090,463
			c. Revalúos	0	0
			d. Reservas	0	0
			e. Rectificaciones de Resultados de Ejercicios Anteriores	2,331,699	2,331,699
			IIIC. Exceso o Insuficiencia en la Actualización de la Hacienda Pública/Patrimonio (IIIC=a+b)	0	0
			a. Resultado por Posición Monetaria	0	0
			b. Resultado por Tenencia de Activos no Monetarios	0	0
			III. Total Hacienda Pública/Patrimonio (III = IIIA + IIIB + IIIC)	73,447,161	74,510,718
			IV. Total del Pasivo y Hacienda Pública/Patrimonio (IV = II + III)	82,453,657	81,166,040

Madalena Treviño
LIC. ANA OLIVEIRA TREVINO
LA C. PRESIDENTE MUNICIPAL



Rolando Flores
ROLANDO HERNANDEZ FLORES
EL C. SINDICO PRIMERO



SINDICO PRIMERO
DEL R. AYUNTAMIENTO
Admón. 2024-2027
Parás, N.L.

Xochil Eréndida Saénz
C.P. XOCHIL ERENDIDA SAÉNZ MOLINA
LA C. TESORERO MUNICIPAL



TESORERÍA
MUNICIPAL
Admón. 2024-2027
Parás, N.L.

MUNICIPIO DE PARAS (a)							
Informe Análítico de la Deuda Pública y Otros Pasivos - LDF							
Del 1 de Enero al 31 de Diciembre de 2024 (b)							
(PESOS)							
Denominación de la Deuda Pública y Otros Pasivos	Saldo al 31 de diciembre de 2023 (d)	Disposiciones del Periodo	Amortizaciones del Periodo	Revaluaciones, Reclasificaciones y Otros Ajustes	Saldo Final del Periodo (h)	Pago de Intereses del Periodo	Pago de Comisiones y demás costos asociados durante el Periodo
(c)	(d)	(e)	(f)	(g)	h=d+e-f+g	(i)	(j)
1. Deuda Pública (1=A+B)	0	0	0	0	0	0	0
A. Corto Plazo (A=a1+a2+a3)	0	0	0	0	0	0	0
a1) Instituciones de Crédito	0	0	0	0	0	0	0
a2) Títulos y Valores	0	0	0	0	0	0	0
a3) Arrendamientos Financieros	0	0	0	0	0	0	0
B. Largo Plazo (B=b1+b2+b3)	0	0	0	0	0	0	0
b1) Instituciones de Crédito	0	0	0	0	0	0	0
b2) Títulos y Valores	0	0	0	0	0	0	0
b3) Arrendamientos Financieros	0	0	0	0	0	0	0
2. Otros Pasivos	6,655,322				9,006,496		
3. Total de la Deuda Pública y Otros Pasivos	6,655,322	0	0	0	9,006,496	0	0
4. Deuda Contingente 1 (informativo)	0	0	0	0	0	0	0
A. Deuda Contingente 1					0		
B. Deuda Contingente 2					0		
C. Deuda Contingente XX					0		
5. Valor de Instrumentos Bono Cupón Cero 2 (Informativo)	0	0	0	0	0	0	0
A. Instrumento Bono Cupón Cero 1					0		
B. Instrumento Bono Cupón Cero 2					0		
C. Instrumento Bono Cupón Cero XX					0		

1. Se refiere a cualquier Financiamiento sin fuente o garantía de pago definida, que sea asumida de manera solidaria o subsidiaria por las Entidades Federativas con sus Municipios, organismos descentralizados y empresas de participación estatal mayoritaria y fideicomisos, locales o municipales, y por los Municipios con sus respectivos organismos descentralizados y empresas de participación municipal mayoritaria.

2. Se refiere al valor del Bono Cupón Cero que respalda el pago de los créditos asociados al mismo (Activo).

Obligaciones a Corto Plazo (k)	Monto Contratado (l)	Plazo Pactado (m)	Tasa de Interés (n)	Comisiones y Costos Relacionados (o)	Tasa Efectiva (p)
6. Obligaciones a Corto Plazo (Informativo)	0	0	0	0	0
A. Crédito 1					
B. Crédito 2					
C. Crédito XX					

Ana Oliveira Treviño
 LIC. ANA IZA OLIVEIRA TREVIÑO
 LA C. PRESIDENTE MUNICIPAL



PRESIDENCIA MUNICIPAL
 Admón 2024-2027
 Parás, N.L.

Rolando Flores
 C. ROLANDO HERNANDEZ FLORES
 EL C. SINDICO PRIMERO



SINDICO PRIMERO
 DEL R. AYUNTAMIENTO
 Admón 2024-2027
 Parás, N.L.

Xochil Erendida Saenz Molina
 C. P. XOCHIL ERENDIDA SAENZ MOLINA
 LA C. TESORERO MUNICIPAL



TESORERIA MUNICIPAL
 Admón 2024-2027
 Parás N.L.

MUNICIPIO DE PARAS NL
Informe Analítico de Obligaciones Diferentes de Financiamientos – LDF
Del 1 de Enero al 31 de Diciembre de 2024 (b)
(PESOS)

Denominación de las Obligaciones Diferentes de Financiamiento (c)	Fecha del Contrato (d)	Fecha de inicio de operación del proyecto (e)	Fecha de vencimiento (f)	Monto de la inversión pactado (g)	Plazo pactado (h)	Monto promedio mensual del pago de la contraprestación (i)	Monto promedio mensual del pago de la contraprestación correspondiente al pago de inversión (j)	Monto pagado de la inversión al XXXX de 20XX (k)	Monto pagado de la inversión actualizado al XXXX de 20XX (l)	Saldo pendiente por pagar de la inversión al XXX de XXXX de 20XX (m = g - l)
A. Asociaciones Público Privadas (APP's) (A=a+b+c+d) a) APP 1 b) APP 2 c) APP 3 d) APP XX	0	0	0	0	0	0	0	0	0	0
B. Otros Instrumentos (B=a+b+c+d) a) Otro Instrumento 1 b) Otro Instrumento 2 c) Otro Instrumento 3 d) Otro Instrumento XX	0	0	0	0	0	0	0	0	0	0
C. Total de Obligaciones Diferentes de Financiamiento (C=A+B)	0	0	0	0	0	0	0	0	0	0

Madalena
 LIC. ANA IZA OLIVEIRA TREVIÑO
 LA C. PRESIDENTE MUNICIPAL



Rolando Flores
 C. ROLANDO HERNANDEZ FLORES
 EL C. SINDICO PRIMERO



LA
 C.P. XOCHILERENDIDA SAENZ MOLINA
 LA C. TESORERO MUNICIPAL



MUNICIPIO DE PARAS (a)
Balance Presupuestario - LDF
Del 1 de Enero al 31 de Diciembre de 2024 (b)
(PESOS)

Concepto (c)	Estimado/ Aprobado (d)	Devengado	Recaudado/ Pagado
A. Ingresos Totales (A = A1+A2+A3)	2,090,464	1,944,793	1,944,793
A1. Ingresos de Libre Disposición	2,090,464	1,944,793	1,944,793
A2. Transferencias Federales Etiquetadas	0	0	0
A3. Financiamiento Neto	0	0	0
B. Egresos Presupuestarios¹ (B = B1+B2)	52,480,452	49,835,233	49,835,233
B1. Gasto No Etiquetado (sin incluir Amortización de la Deuda Pública)	52,480,452	49,835,233	49,835,233
B2. Gasto Etiquetado (sin incluir Amortización de la Deuda Pública)	0	0	0
C. Remanentes del Ejercicio Anterior (C = C1 + C2)	0	0	0
C1. Remanentes de Ingresos de Libre Disposición aplicados en el periodo	0	0	0
C2. Remanentes de Transferencias Federales Etiquetadas aplicados en el periodo	0	0	0
I. Balance Presupuestario (I = A - B + C)	-50,389,988	-47,890,439	-47,890,439
II. Balance Presupuestario sin Financiamiento Neto (II = I - A3)	-50,389,988	-47,890,439	-47,890,439
III. Balance Presupuestario sin Financiamiento Neto y sin Remanentes del Ejercicio Anterior (III = II - C)	-50,389,988	-47,890,439	-47,890,439

Concepto	Aprobado	Devengado	Pagado
E. Intereses, Comisiones y Gastos de la Deuda (E = E1+E2)	0	0	0
E1. Intereses, Comisiones y Gastos de la Deuda con Gasto No Etiquetado	0	0	0
E2. Intereses, Comisiones y Gastos de la Deuda con Gasto Etiquetado	0	0	0
IV. Balance Primario (IV = III + E)	-50,389,988	-47,890,439	-47,890,439

Concepto	Estimado/ Aprobado	Devengado	Recaudado/ Pagado
F. Financiamiento (F = F1 + F2)	0	0	0
F1. Financiamiento con Fuente de Pago de Ingresos de Libre Disposición	0	0	0
F2. Financiamiento con Fuente de Pago de Transferencias Federales Etiquetadas	0	0	0
G. Amortización de la Deuda (G = G1 + G2)	0	0	0
G1. Amortización de la Deuda Pública con Gasto No Etiquetado	0	0	0
G2. Amortización de la Deuda Pública con Gasto Etiquetado	0	0	0
A3. Financiamiento Neto (A3 = F - G)	0	0	0

Concepto	Estimado/ Aprobado	Devengado	Recaudado/ Pagado
A1. Ingresos de Libre Disposición	2,090,464	1,944,793	1,944,793
A3.1 Financiamiento Neto con Fuente de Pago de Ingresos de Libre Disposición (A3.1 = F1 - G1)	0	0	0
F1. Financiamiento con Fuente de Pago de Ingresos de Libre Disposición	0	0	0
G1. Amortización de la Deuda Pública con Gasto No Etiquetado	0	0	0
B1. Gasto No Etiquetado (sin incluir Amortización de la Deuda Pública)	52,480,452	49,835,233	49,835,233
C1. Remanentes de Ingresos de Libre Disposición aplicados en el periodo	0	0	0
V. Balance Presupuestario de Recursos Disponibles (V = A1 + A3.1 - B1 + C1)	-50,389,988	-47,890,439	-47,890,439
VI. Balance Presupuestario de Recursos Disponibles sin Financiamiento Neto (VI = V - A3.1)	-50,389,988	-47,890,439	-47,890,439

Concepto	Estimado/ Aprobado	Devengado	Recaudado/ Pagado
A2. Transferencias Federales Etiquetadas	0	0	0
A3.2 Financiamiento Neto con Fuente de Pago de Transferencias Federales Etiquetadas (A3.2 = F2 - G2)	0	0	0
F2. Financiamiento con Fuente de Pago de Transferencias Federales Etiquetadas	0	0	0
G2. Amortización de la Deuda Pública con Gasto Etiquetado	0	0	0
B2. Gasto Etiquetado (sin incluir Amortización de la Deuda Pública)	0	0	0
C2. Remanentes de Transferencias Federales Etiquetadas aplicados en el periodo	0	0	0
VII. Balance Presupuestario de Recursos Etiquetados (VII = A2 + A3.2 - B2 + C2)	0	0	0
VIII. Balance Presupuestario de Recursos Etiquetados sin Financiamiento Neto (VIII = VII - A3.2)	0	0	0

Amadaluze
 LIC. ANA IZA OLIVEIRA TREVIÑO
 LA C. PRESIDENTE MUNICIPAL



Rolando
 C. ROLANDO HERNÁNDEZ
 EL C. SINDICO PRINCIPAL



Chil
 ESTIVAL MINA
 CHIL ERENDIDA SAÉNZ MOLINA
 TESORERO MUNICIPAL



MUNICIPIO DE PARAS NUEVO LEON
Estado Analítico de Ingresos Detallado - LDF
Del 1 de Enero al 31 de Diciembre de 2024 (b)
(PESOS)

Concepto (c)	Ingreso					Diferencia (e)
	Estimado (d)	Ampliaciones/ (Reducciones)	Modificado	Devengado	Recaudado	
Ingresos de Libre Disposición						
A. Impuestos	815,375	0	815,375	1,213,999	1,213,999	398,624
B. Cuotas y Aportaciones de Seguridad Social			0			0
C. Contribuciones de Mejoras			0			0
D. Derechos	58,144	0	58,144	37,324	37,324	-20,820
E. Productos	217,330	0	217,330	4,003	4,003	-213,327
F. Aprovechamientos			0			0
G. Ingresos por Ventas de Bienes y Prestación Servicios	999,615	0	999,615	689,468	689,468	-310,147
H. Participaciones	0	0	0	0	0	0
(H=h1+h2+h3+h4+h5+h6+h7+h8+h9+h10+h11)						
h1) Fondo General de Participaciones			0			0
h2) Fondo de Fomento Municipal			0			0
h3) Fondo de Fiscalización y Recaudación			0			0
h4) Fondo de Compensación			0			0
h5) Fondo de Extracción de Hidrocarburos			0			0
h6) Impuesto Especial Sobre Producción y Servicios			0			0
h7) 0.136% de la Recaudación Federal Participable			0			0
h8) 3.17% Sobre Extracción de Petróleo			0			0
h9) Gasolinas y Diésel			0			0
h10) Fondo del Impuesto Sobre la Renta			0			0
h11) Fondo de Estabilización de los Ingresos de las Entidades Federativas			0			0
I. Incentivos Derivados de la Colaboración Fiscal	0	0	0	0	0	0
(I=i1+i2+i3+i4+i5)						
i1) Tenencia o Uso de Vehículos			0			0
i2) Fondo de Compensación ISAN			0			0
i3) Impuesto Sobre Automóviles Nuevos			0			0
i4) Fondo de Compensación de Repecos-Intermedios			0			0
i5) Otros Incentivos Económicos			0			0
J. Transferencias y Asignaciones			0			0
K. Convenios	0	0	0	0	0	0
k1) Otros Convenios y Subsidios			0			0
L. Otros Ingresos de Libre Disposición (L=l1+l2)	0	0	0	0	0	0
l1) Participaciones en Ingresos Locales			0			0
l2) Otros Ingresos de Libre Disposición			0			0
I. Total de Ingresos de Libre Disposición (I=A+B+C+D+E+F+G+H+I+J+K+L)	2,090,464	0	2,090,464	1,944,793	1,944,793	-145,671
Ingresos Excedentes de Ingresos de Libre Disposición						0
Transferencias Federales Etiquetadas						
A. Aportaciones (A=a1+a2+a3+a4+a5+a6+a7+a8)	0	0	0	0	0	0
a1) Fondo de Aportaciones para la Nómina Educativa y Gasto Operativo			0			0
a2) Fondo de Aportaciones para los Servicios de Salud			0			0
a3) Fondo de Aportaciones para la Infraestructura Social			0			0
a4) Fondo de Aportaciones para el Fortalecimiento de los Municipios y de las Demarcaciones Territoriales del Distrito Federal			0			0
a5) Fondo de Aportaciones Múltiples			0			0
a6) Fondo de Aportaciones para la Educación Tecnológica y de Adultos			0			0
a7) Fondo de Aportaciones para la Seguridad Pública de los Estados y del Distrito Federal			0			0
a8) Fondo de Aportaciones para el Fortalecimiento de las Entidades Federativas			0			0
B. Convenios (B=b1+b2+b3+b4)	0	0	0	0	0	0
b1) Convenios de Protección Social en Salud			0			0
b2) Convenios de Descentralización			0			0
b3) Convenios de Reasignación			0			0
b4) Otros Convenios y Subsidios			0			0
C. Fondos Distintos de Aportaciones (C=c1+c2)	0	0	0	0	0	0
c1) Fondo para Entidades Federativas y Municipios Productores de Hidrocarburos			0			0
c2) Fondo Minero			0			0
D. Transferencias, Asignaciones, Subsidios y Subvenciones, y Pensiones y Jubilaciones			0			0
E. Otras Transferencias Federales Etiquetadas			0			0

MUNICIPIO DE PARÁS NUEVO LEÓN
Estado Analítico de Ingresos Detallado - LDF
Del 1 de Enero al 31 de Diciembre de 2024 (b)
(PESOS)

Concepto (c)	Ingreso					Diferencia (e)
	Estimado (d)	Ampliaciones/ (Reducciones)	Modificado	Devengado	Recaudado	
II. Total de Transferencias Federales Etiquetadas (II = A + B + C + D + E)	0	0	0	0	0	0
III. Ingresos Derivados de Financiamientos (III = A)	0	0	0	0	0	0
A. Ingresos Derivados de Financiamientos			0			0
IV. Total de Ingresos (IV = I + II + III)	2,090,464	0	2,090,464	1,944,793	1,944,793	-145,671
Datos Informativos						
1. Ingresos Derivados de Financiamientos con Fuente de Pago de Ingresos de Libre Disposición			0			0
2. Ingresos Derivados de Financiamientos con Fuente de Pago de Transferencias Federales Etiquetadas			0			0
3. Ingresos Derivados de Financiamientos (3 = 1 + 2)	0	0	0	0	0	0

Amalduenat
 LIC. ANA IZA OLIVEIRA TREVIÑO
 LA C. PRESIDENTE MUNICIPAL

Rolando Flores
 C. ROLANDO HERNANDEZ FLORES
 EL C. SINDICO PRIMERO

X
 C.P. XOCHIL ERENDIDA SAÉNZ MOLINA
 LA C. TESORERO MUNICIPAL


 PRESIDENCIA
 MUNICIPAL
 Admón 2024-2027
 Parás, N L


 SINDICO PRIMERO
 DEL R. AYUNTAMIENTO
 Admón 2024-2027
 Parás, N L


 TESORERIA
 MUNICIPAL
 Admón 2024-2027
 Parás N L

MUNICIPIO DE PARAS NUEVO LEON
Estado Analítico del Ejercicio del Presupuesto de Egresos Detallado - LDF
Clasificación por Objeto del Gasto (Capítulo y Concepto)
Del 1 de Enero al 31 de Diciembre de 2024 (b)
(PESOS)

Concepto (c)	Egresos					Subejercicio (e)
	Aprobado (d)	Ampliaciones/ (Reducciones)	Modificado	Devengado	Pagado	
I. Gasto No Etiquetado (I=A+B+C+D+E+F+G+H+I)	52,480,452	0	52,480,452	49,835,233	49,835,233	2,645,219
A. Servicios Personales (A=a1+a2+a3+a4+a5+a6+a7)	15,815,259	0	15,815,259	15,090,064	15,090,064	725,196
a1) Remuneraciones al Personal de Carácter Permanente	9,008,685	0	9,008,685	8,729,774	8,729,774	278,911
a2) Remuneraciones al Personal de Carácter Transitorio	3,652,779	0	3,652,779	3,586,305	3,586,305	66,474
a3) Remuneraciones Adicionales y Especiales	2,797,271	0	2,797,271	2,418,926	2,418,926	378,346
a4) Seguridad Social	0	0	0	0	0	0
a5) Otras Prestaciones Sociales y Económicas	356,524	0	356,524	355,058	355,058	1,466
a6) Previsiones	0	0	0	0	0	0
a7) Pago de Estímulos a Servidores Públicos	0	0	0	0	0	0
B. Materiales y Suministros (B=b1+b2+b3+b4+b5+b6+b7+b8+b9)	8,730,212	0	8,730,212	8,616,350	8,616,350	113,863
b1) Materiales de Administración, Emisión de Documentos y Artículos Oficiales	467,251	0	467,251	415,274	415,274	51,977
b2) Alimentos y Utensilios	1,306,439	0	1,306,439	1,254,391	1,254,391	52,048
b3) Materias Primas y Materiales de Producción y Comercialización	0	0	0	0	0	0
b4) Materiales y Artículos de Construcción y de Reparación	261,400	0	261,400	257,261	257,261	4,139
b5) Productos Químicos, Farmacéuticos y de Laboratorio	2,039	0	2,039	0	0	2,039
b6) Combustibles, Lubricantes y Aditivos	5,742,085	0	5,742,085	5,789,491	5,789,491	-47,406
b7) Vestuario, Blancos, Prendas de Protección y Artículos Deportivos	82,974	0	82,974	82,973	82,973	0
b8) Materiales y Suministros Para Seguridad	0	0	0	0	0	0
b9) Herramientas, Refacciones y Accesorios Menores	868,025	0	868,025	816,960	816,960	51,065
C. Servicios Generales (C=c1+c2+c3+c4+c5+c6+c7+c8+c9)	13,078,900	0	13,078,900	12,373,292	12,373,292	705,608
c1) Servicios Básicos	1,693,796	0	1,693,796	1,559,580	1,559,580	134,216
c2) Servicios de Arrendamiento	0	0	0	0	0	0
c3) Servicios Profesionales, Científicos, Técnicos y Otros Servicios	443,228	0	443,228	376,100	376,100	67,128
c4) Servicios Financieros, Bancarios y Comerciales	58,307	0	58,307	58,181	58,181	126
c5) Servicios de Instalación, Reparación, Mantenimiento y Conservación	5,234,653	0	5,234,653	4,997,895	4,997,895	236,758
c6) Servicios de Comunicación Social y Publicidad	30,000	0	30,000	30,000	30,000	0
c7) Servicios de Traslado y Viáticos	251,011	0	251,011	219,806	219,806	31,205
c8) Servicios Oficiales	1,400,788	0	1,400,788	1,382,401	1,382,401	18,387
c9) Otros Servicios Generales	3,967,117	0	3,967,117	3,749,329	3,749,329	217,788
D. Transferencias, Asignaciones, Subsidios y Otras Ayudas (D=d1+d2+d3+d4+d5+d6+d7+d8+d9)	9,504,775	0	9,504,775	8,592,693	8,592,693	912,082
d1) Transferencias Internas y Asignaciones al Sector Público	0	0	0	0	0	0
d2) Transferencias al Resto del Sector Público	0	0	0	0	0	0
d3) Subsidios y Subvenciones	3,346,131	0	3,346,131	3,343,715	3,343,715	2,417
d4) Ayudas Sociales	6,158,644	0	6,158,644	5,248,978	5,248,978	909,666
d5) Pensiones y Jubilaciones	0	0	0	0	0	0
d6) Transferencias a Fideicomisos, Mandatos y Otros Análogos	0	0	0	0	0	0
d7) Transferencias a la Seguridad Social	0	0	0	0	0	0
d8) Donativos	0	0	0	0	0	0
d9) Transferencias al Exterior	0	0	0	0	0	0
E. Bienes Muebles, Inmuebles e Intangibles (E=e1+e2+e3+e4+e5+e6+e7+e8+e9)	852,451	0	852,451	663,979	663,979	188,471
e1) Mobiliario y Equipo de Administración	197,857	0	197,857	181,333	181,333	16,523
e2) Mobiliario y Equipo Educativo y Recreativo	0	0	0	0	0	0
e3) Equipo e Instrumental Médico y de Laboratorio	0	0	0	0	0	0
e4) Vehículos y Equipo de Transporte	632,848	0	632,848	460,900	460,900	171,948
e5) Equipo de Defensa y Seguridad	0	0	0	0	0	0
e6) Maquinaria, Otros Equipos y Herramientas	21,746	0	21,746	21,746	21,746	0
e7) Activos Biológicos	0	0	0	0	0	0
e8) Bienes Inmuebles	0	0	0	0	0	0
e9) Activos Intangibles	0	0	0	0	0	0
F. Inversión Pública (F=f1+f2+f3)	4,498,855	0	4,498,855	4,498,855	4,498,855	0
f1) Obra Pública en Bienes de Dominio Público	0	0	0	0	0	0
f2) Obra Pública en Bienes Propios	4,498,855	0	4,498,855	4,498,855	4,498,855	0
f3) Proyectos Productivos y Acciones de Fomento	0	0	0	0	0	0
G. Inversiones Financieras y Otras Provisiones (G=g1+g2+g3+g4+g5+g6+g7)	0	0	0	0	0	0
g1) Inversiones Para el Fomento de Actividades Productivas	0	0	0	0	0	0
g2) Acciones y Participaciones de Capital	0	0	0	0	0	0
g3) Compra de Títulos y Valores	0	0	0	0	0	0
g4) Concesión de Préstamos	0	0	0	0	0	0
g5) Inversiones en Fideicomisos, Mandatos y Otros Análogos	0	0	0	0	0	0
Fideicomiso de Desastres Naturales (Informativo)	0	0	0	0	0	0
g6) Otras Inversiones Financieras	0	0	0	0	0	0
g7) Provisiones para Contingencias y Otras Erogaciones Especiales	0	0	0	0	0	0
H. Participaciones y Aportaciones (H=h1+h2+h3)	0	0	0	0	0	0
h1) Participaciones	0	0	0	0	0	0
h2) Aportaciones	0	0	0	0	0	0
h3) Convenios	0	0	0	0	0	0
I. Deuda Pública (I=i1+i2+i3+i4+i5+i6+i7)	0	0	0	0	0	0
i1) Amortización de la Deuda Pública	0	0	0	0	0	0
i2) Intereses de la Deuda Pública	0	0	0	0	0	0
i3) Comisiones de la Deuda Pública	0	0	0	0	0	0
i4) Gastos de la Deuda Pública	0	0	0	0	0	0
i5) Costo por Coberturas	0	0	0	0	0	0
i6) Apoyos Financieros	0	0	0	0	0	0
i7) Adeudos de Ejercicios Fiscales Anteriores (ADEFAS)	0	0	0	0	0	0

Amador



RESIDENCIA MUNICIPAL
Junión 2024-2027



SINCO PRIMERO DEL R. AYUNTAMIENTO
Admón 2024-2027



TESORERIA
Admón 2024-2027

MUNICIPIO DE PARAS NUEVO LEON
Estado Analítico del Ejercicio del Presupuesto de Egresos Detallado - LDF
Clasificación por Objeto del Gasto (Capítulo y Concepto)
Del 1 de Enero al 31 de Diciembre de 2024 (b)
(PESOS)

Concepto (c)	Egresos					Subejercicio (e)
	Aprobado (d)	Ampliaciones/ (Reducciones)	Modificado	Devengado	Pagado	
II. Gasto Etiquetado (II=A+B+C+D+E+F+G+H+I)	0	0	0	0	0	0
A. Servicios Personales (A=a1+a2+a3+a4+a5+a6+a7)	0	0	0	0	0	0
a1) Remuneraciones al Personal de Carácter Permanente	0	0	0	0	0	0
a2) Remuneraciones al Personal de Carácter Transitorio	0	0	0	0	0	0
a3) Remuneraciones Adicionales y Especiales	0	0	0	0	0	0
a4) Seguridad Social	0	0	0	0	0	0
a5) Otras Prestaciones Sociales y Económicas	0	0	0	0	0	0
a6) Previsiones	0	0	0	0	0	0
a7) Pago de Estímulos a Servidores Públicos	0	0	0	0	0	0
B. Materiales y Suministros (B=b1+b2+b3+b4+b5+b6+b7+b8+b9)	0	0	0	0	0	0
b1) Materiales de Administración, Emisión de Documentos y Artículos Oficiales	0	0	0	0	0	0
b2) Alimentos y Utensilios	0	0	0	0	0	0
b3) Materias Primas y Materiales de Producción y Comercialización	0	0	0	0	0	0
b4) Materiales y Artículos de Construcción y de Reparación	0	0	0	0	0	0
b5) Productos Químicos, Farmacéuticos y de Laboratorio	0	0	0	0	0	0
b6) Combustibles, Lubricantes y Aditivos	0	0	0	0	0	0
b7) Vestuario, Blancos, Prendas de Protección y Artículos Deportivos	0	0	0	0	0	0
b8) Materiales y Suministros Para Seguridad	0	0	0	0	0	0
b9) Herramientas, Refacciones y Accesorios Menores	0	0	0	0	0	0
C. Servicios Generales (C=c1+c2+c3+c4+c5+c6+c7+c8+c9)	0	0	0	0	0	0
c1) Servicios Básicos	0	0	0	0	0	0
c2) Servicios de Arrendamiento	0	0	0	0	0	0
c3) Servicios Profesionales, Científicos, Técnicos y Otros Servicios	0	0	0	0	0	0
c4) Servicios Financieros, Bancarios y Comerciales	0	0	0	0	0	0
c5) Servicios de Instalación, Reparación, Mantenimiento y Conservación	0	0	0	0	0	0
c6) Servicios de Comunicación Social y Publicidad	0	0	0	0	0	0
c7) Servicios de Trastado y Viáticos	0	0	0	0	0	0
c8) Servicios Oficiales	0	0	0	0	0	0
c9) Otros Servicios Generales	0	0	0	0	0	0
D. Transferencias, Asignaciones, Subsidios y Otras Ayudas (D=d1+d2+d3+d4+d5+d6+d7+d8+d9)	0	0	0	0	0	0
d1) Transferencias Internas y Asignaciones al Sector Público	0	0	0	0	0	0
d2) Transferencias al Resto del Sector Público	0	0	0	0	0	0
d3) Subsidios y Subvenciones	0	0	0	0	0	0
d4) Ayudas Sociales	0	0	0	0	0	0
d5) Pensiones y Jubilaciones	0	0	0	0	0	0
d6) Transferencias a Fideicomisos, Mandatos y Otros Análogos	0	0	0	0	0	0
d7) Transferencias a la Seguridad Social	0	0	0	0	0	0
d8) Donativos	0	0	0	0	0	0
d9) Transferencias al Exterior	0	0	0	0	0	0
E. Bienes Muebles, Inmuebles e Intangibles (E=e1+e2+e3+e4+e5+e6+e7+e8+e9)	0	0	0	0	0	0
e1) Mobiliario y Equipo de Administración	0	0	0	0	0	0
e2) Mobiliario y Equipo Educativo y Recreativo	0	0	0	0	0	0
e3) Equipo e Instrumental Médico y de Laboratorio	0	0	0	0	0	0
e4) Vehículos y Equipo de Transporte	0	0	0	0	0	0
e5) Equipo de Defensa y Seguridad	0	0	0	0	0	0
e6) Maquinaria, Otros Equipos y Herramientas	0	0	0	0	0	0
e7) Activos Biológicos	0	0	0	0	0	0
e8) Bienes Inmuebles	0	0	0	0	0	0
e9) Activos Intangibles	0	0	0	0	0	0
F. Inversión Pública (F=f1+f2+f3)	0	0	0	0	0	0
f1) Obra Pública en Bienes de Dominio Público	0	0	0	0	0	0
f2) Obra Pública en Bienes Propios	0	0	0	0	0	0
f3) Proyectos Productivos y Acciones de Fomento	0	0	0	0	0	0
G. Inversiones Financieras y Otras Provisiones (G=g1+g2+g3+g4+g5+g6+g7)	0	0	0	0	0	0
g1) Inversiones Para el Fomento de Actividades Productivas	0	0	0	0	0	0
g2) Acciones y Participaciones de Capital	0	0	0	0	0	0
g3) Compra de Títulos y Valores	0	0	0	0	0	0
g4) Concesión de Préstamos	0	0	0	0	0	0
g5) Inversiones en Fideicomisos, Mandatos y Otros Análogos	0	0	0	0	0	0
g6) Fideicomiso de Desastres Naturales (Informativo)	0	0	0	0	0	0
g7) Otras Inversiones Financieras	0	0	0	0	0	0
g8) Provisiones para Contingencias y Otras Erogaciones Especiales	0	0	0	0	0	0
H. Participaciones y Aportaciones (H=h1+h2+h3)	0	0	0	0	0	0
h1) Participaciones	0	0	0	0	0	0
h2) Aportaciones	0	0	0	0	0	0
h3) Convenios	0	0	0	0	0	0
I. Deuda Pública (I=i1+i2+i3+i4+i5+i6+i7)	0	0	0	0	0	0
i1) Amortización de la Deuda Pública	0	0	0	0	0	0
i2) Intereses de la Deuda Pública	0	0	0	0	0	0
i3) Comisiones de la Deuda Pública	0	0	0	0	0	0
i4) Gastos de la Deuda Pública	0	0	0	0	0	0
i5) Costo por Coberturas	0	0	0	0	0	0
i6) Apoyos Financieros	0	0	0	0	0	0
i7) Adeudos de Ejercicios Fiscales Anteriores (ADEFAS)	0	0	0	0	0	0
III. Total de Egresos (III = I + II)	52,480,452	0	52,480,452	49,835,233	49,835,233	2,645,219

Amadeo Olvera
 LIC. ANA IZA OLIVEIRA TREVIÑO
 LA C. PRESIDENTE MUNICIPAL



Rolando Hernández Flores
 C. ROLANDO HERNÁNDEZ FLORES
 EL C. SINDICO PRIMER



Enrique Saénz Molina
 ENRIQUE SAÉNZ MOLINA
 TESORERO MUNICIPAL



MUNICIPIO DE PARAS NUEVO LEON
Estado Analítico del Ejercicio del Presupuesto de Egresos Detallado - LDF
Clasificación Administrativa
Del 1 de Enero al 31 de Diciembre de 2024 (b)
(PESOS)


Concepto (c)	Egresos					Subejercicio (e)
	Aprobado (d)	Ampliaciones/ (Reducciones)	Modificado	Devengado	Pagado	
I. Gasto No Etiquetado (I=A+B+C+D+E+F+G+H) TESORERÍA Y FINANZAS OBRAS PÚBLICAS	52,480,452 52,480,452 0	0 0 0	52,480,452 52,480,452 0	49,835,233 49,835,233 0	49,835,233 49,835,233 0	2,645,219 2,645,219 0
II. Gasto Etiquetado (II=A+B+C+D+E+F+G+H) TESORERÍA Y FINANZAS OBRAS PÚBLICAS	0 0 0	0 0 0	0 0 0	0 0 0	0 0 0	0 0 0
III. Total de Egresos (III = I + II)	52,480,452	0	52,480,452	49,835,233	49,835,233	2,645,219

Ornela Treviño
 LICIANA IZA OLIVEIRA TREVIÑO
 LA C. PRESIDENTE MUNICIPAL



PRESIDENCIA
 MUNICIPAL
 Admón 2024-2027
 Parás, N. L.

Rolando Flores
 C. ROLANDO HERNANDEZ FLORES
 EL C. SINDICO PRIMERO



SINDICO PRIMERO
 DEL R. AYUNTAMIENTO
 Admón 2024-2027
 Parás, N. L.

[Signature]
 C.P. XOCHIL ERENDIDA SAENZ MOLINA
 LA C. TESORERO MUNICIPAL



28 66
 TESORERIA
 MUNICIPAL
 Admón 2024-2027
 Parás N L

MUNICIPIO DE PARÁS NUEVO LEÓN
 Estado Analítico del Ejercicio del Presupuesto de Egresos Detallado - LDF
 Clasificación Funcional (Finalidad y Función)
 Del 1 de Enero al 31 de Diciembre de 2024 (b)
 (PESOS)

Concepto (c)	Egresos					Subejercicio (e)
	Aprobado (d)	Ampliaciones/ (Reducciones)	Modificado	Devengado	Pagado	
I. Gasto No Etiquetado (I=A+B+C+D)	52,480,452	0	52,480,452	49,835,233	49,835,233	2,645,219
A. Gobierno (A=a1+a2+a3+a4+a5+a6+a7+a8)	52,480,452	0	52,480,452	49,835,233	49,835,233	2,645,219
a1) Legislación	52,480,452	0	52,480,452	49,835,233	49,835,233	2,645,219
a2) Justicia			0			0
a3) Coordinación de la Política de Gobierno			0			0
a4) Relaciones Exteriores			0			0
a5) Asuntos Financieros y Hacendarios			0			0
a6) Seguridad Nacional			0			0
a7) Asuntos de Orden Público y de Seguridad Interior			0			0
a8) Otros Servicios Generales			0			0
B. Desarrollo Social (B=b1+b2+b3+b4+b5+b6+b7)	0	0	0	0	0	0
b1) Protección Ambiental			0			0
b2) Vivienda y Servicios a la Comunidad			0			0
b3) Salud			0			0
b4) Recreación, Cultura y Otras Manifestaciones Sociales			0			0
b5) Educación			0			0
b6) Protección Social			0			0
b7) Otros Asuntos Sociales			0			0
C. Desarrollo Económico (C=c1+c2+c3+c4+c5+c6+c7+c8+c9)	0	0	0	0	0	0
c1) Asuntos Económicos, Comerciales y Laborales en General			0			0
c2) Agropecuaria, Silvicultura, Pesca y Caza			0			0
c3) Combustibles y Energía			0			0
c4) Minería, Manufacturas y Construcción			0			0
c5) Transporte			0			0
c6) Comunicaciones			0			0
c7) Turismo			0			0
c8) Ciencia, Tecnología e Innovación			0			0
c9) Otras Industrias y Otros Asuntos Económicos			0			0
D. Otras No Clasificadas en Funciones Anteriores (D=d1+d2+d3+d4)	0	0	0	0	0	0
d1) Transacciones de la Deuda Pública / Costo Financiero de la Deuda			0			0
d2) Transferencias, Participaciones y Aportaciones Entre Diferentes Niveles y Ordenes de Gobierno			0			0
d3) Saneamiento del Sistema Financiero			0			0
d4) Adeudos de Ejercicios Fiscales Anteriores			0			0
II. Gasto Etiquetado (II=A+B+C+D)	0	0	0	0	0	0
A. Gobierno (A=a1+a2+a3+a4+a5+a6+a7+a8)	0	0	0	0	0	0
a1) Legislación			0			0
a2) Justicia			0			0
a3) Coordinación de la Política de Gobierno			0			0
a4) Relaciones Exteriores			0			0
a5) Asuntos Financieros y Hacendarios			0			0
a6) Seguridad Nacional			0			0
a7) Asuntos de Orden Público y de Seguridad Interior			0			0
a8) Otros Servicios Generales			0			0
B. Desarrollo Social (B=b1+b2+b3+b4+b5+b6+b7)	0	0	0	0	0	0
b1) Protección Ambiental			0			0
b2) Vivienda y Servicios a la Comunidad			0			0
b3) Salud			0			0
b4) Recreación, Cultura y Otras Manifestaciones Sociales			0			0
b5) Educación			0			0
b6) Protección Social			0			0
b7) Otros Asuntos Sociales			0			0
C. Desarrollo Económico (C=c1+c2+c3+c4+c5+c6+c7+c8+c9)	0	0	0	0	0	0
c1) Asuntos Económicos, Comerciales y Laborales en General			0			0
c2) Agropecuaria, Silvicultura, Pesca y Caza			0			0
c3) Combustibles y Energía			0			0
c4) Minería, Manufacturas y Construcción			0			0
c5) Transporte			0			0
c6) Comunicaciones			0			0
c7) Turismo			0			0
c8) Ciencia, Tecnología e Innovación			0			0
c9) Otras Industrias y Otros Asuntos Económicos			0			0
D. Otras No Clasificadas en Funciones Anteriores (D=d1+d2+d3+d4)	0	0	0	0	0	0
d1) Transacciones de la Deuda Pública / Costo Financiero de la Deuda			0			0
d2) Transferencias, Participaciones y Aportaciones Entre Diferentes Niveles y Ordenes de Gobierno			0			0
d3) Saneamiento del Sistema Financiero			0			0
d4) Adeudos de Ejercicios Fiscales Anteriores			0			0
III. Total de Egresos (III = I + II)	52,480,452	0	52,480,452	49,835,233	49,835,233	2,645,219

Amadoleu
 LIC. ANA IZA OLIVEIRA TREVIÑO
 LA C. PRESIDENTE MUNICIPAL



PRESIDENCIA
 MUNICIPAL
 Admón 2024-2027
 Parás, N. L.

Rolando
 C. ROLANDO HERNÁNDEZ FLORES
 EL C. SINDICO PRIMERO



SINDICO PRIMERO
 DEL R. AYUNTAMIENTO
 Admón 2024-2027
 Parás, N. L.

Star
 C. P. XOCHIL ERENDIDA SAÉNZ MOLINA
 LA C. TESORERO MUNICIPAL



TESORERIA
 MUNICIPAL
 Admón 2024-2027
 Parás, N. L.

Tipo de Informe: Trimestral
 Período: Octubre-Diciembre

Aceptar

Estado Analítico del Ejercicio del Presupuesto de Egresos Detallado - LDF
Clasificación de Servicios Personales por Categoría

Del 1 de Octubre al 31 de Diciembre de 2024

Concepto	Estatus	Aprobado	Ampliaciones / Reducciones	Modificado	Devengado	Pagado	Subejercicio
No Clasificado (No etiquetado)		0.00	0.00	0.00	3,517,664.15	3,517,664.15	-3,517,664.15
I. Gasto No Etiquetado (I=A+B+C+D+E+F)		0.00	0.00	0.00	0.00	0.00	0.00
A. Personal Administrativo y de Servicio Público	R	0.00	0.00	0.00	0.00	0.00	0.00
B. Magisterio	R	0.00	0.00	0.00	0.00	0.00	0.00
C. Servicios de Salud (C=c1+c2)	A	0.00	0.00	0.00	0.00	0.00	0.00
c1) Personal Administrativo	R	0.00	0.00	0.00	0.00	0.00	0.00
c2) Personal Médico, Paramédico y afin	R	0.00	0.00	0.00	0.00	0.00	0.00
D. Seguridad Pública	R	0.00	0.00	0.00	0.00	0.00	0.00
E. Gastos asociados a la implementación de nuevas l...	A	0.00	0.00	0.00	0.00	0.00	0.00
e1) Nombre del Programa o Ley 1	I	0.00	0.00	0.00	0.00	0.00	0.00
e2) Nombre del Programa o Ley 2	I	0.00	0.00	0.00	0.00	0.00	0.00
F. Sentencias laborales definitivas	R	0.00	0.00	0.00	0.00	0.00	0.00
No Clasificado (Etiquetado)		0.00	0.00	0.00	0.00	0.00	0.00
II. Gasto Etiquetado (II=A+B+C+D+E+F)		0.00	0.00	0.00	0.00	0.00	0.00



PRESIDENCIA MUNICIPAL
 Admón 2024-2027
 Parás, N L

Imadaluena
 LIC. ANA IZA OLIVEIRA TREVINO
 LA C. PRESIDENTA MUNICIPAL



SINDICO PRIMERO
 DEL R. AYUNTAMIENTO
 Admón 2024-2027
 Parás, N L

Roberto

C. ROLANDO HERNANDEZ
 EL C. SINDICO PRIMERO



C.P. X... DA SAÉNZ MOLINA
 LA... MUNICIPAL
 TESORERÍA MUNICIPAL
 Admón 2024-2027
 Parás N L

MUNICIPIO DE PARÁS NUEVO LEÓN						
Proyecciones de Ingresos - LDF						
(PESOS)						
(CIFRAS NOMINALES)						
Concepto (b)	Año en Cuestión 2024 (de Iniciativa de Ley) (c)	2025(d)	2026 (d)	2027 (d)	2028 (d)	2029 (d)
1. Ingresos de Libre Disposición (1=A+B+C+D+E+F+G+H+I+J+K+L)	0	0	0	0	0	0
A. Impuestos	0	0	0	0	0	0
B. Cuotas y Aportaciones de Seguridad Social	0	0	0	0	0	0
C. Contribuciones de Mejoras	0	0	0	0	0	0
D. Derechos	0	0	0	0	0	0
E. Productos	0	0	0	0	0	0
F. Aprovechamientos	0	0	0	0	0	0
G. Ingresos por Venta de Bienes y Prestación de Servicios	0	0	0	0	0	0
H. Participaciones	0	0	0	0	0	0
I. Incentivos Derivados de la Colaboración Fiscal	0	0	0	0	0	0
J. Transferencias y Asignaciones	0	0	0	0	0	0
K. Convenios	0	0	0	0	0	0
L. Otros Ingresos de Libre Disposición	0	0	0	0	0	0
2. Transferencias Federales Etiquetadas (2=A+B+C+D+E)	0	0	0	0	0	0
A. Aportaciones	0	0	0	0	0	0
B. Convenios	0	0	0	0	0	0
C. Fondos Distintos de Aportaciones	0	0	0	0	0	0
D. Transferencias, Asignaciones, Subsidios y Subvenciones, y Pensiones y Jubilaciones	0	0	0	0	0	0
E. Otras Transferencias Federales Etiquetadas	0	0	0	0	0	0
3. Ingresos Derivados de Financiamientos (3=A)	0	0	0	0	0	0
A. Ingresos Derivados de Financiamientos	0	0	0	0	0	0
4. Total de Ingresos Proyectados (4=1+2+3)	0	0	0	0	0	0
Datos Informativos						
1. Ingresos Derivados de Financiamientos con Fuente de Pago de Recursos de Libre Disposición	0	0	0	0	0	0
2. Ingresos derivados de Financiamientos con Fuente de Pago de Transferencias Federales Etiquetadas	0	0	0	0	0	0
3. Ingresos Derivados de Financiamiento (3 = 1 + 2)	0	0	0	0	0	0

Amadaluze
LIC. ANA IZA OLIVEIRA TREVIÑO
LA C. PRESIDENTE MUNICIPAL

Rolando
C. ROLANDO HERNANDEZ FLORES
EL C. SINDICO PRIMERO

Xochil
C.P. XOCHIL ERENDIDA SAÉNZ MOLINA
LA C. TESORERO MUNICIPAL



PRESIDENCIA
MUNICIPAL
Admón 2024-2027
Parás, N L



SINDICO PRIMERO
DEL R. AYUNTAMIENTO
Admón 2024-2027
Parás, N L



TESORERIA
MUNICIPAL
Admón 2024-2027
Parás, N L

MUNICIPIO DE PARAS NUEVO LEON						
Proyecciones de Egresos - LDF						
(PESOS)						
(CIFRAS NOMINALES)						
Concepto (b)	Año en Cuestión 2024 (de proyecto de presupuesto) (c)	2025(d)	2026 (d)	2027 (d)	2028 (d)	2029 (d)
1. Gasto No Etiquetado (1=A+B+C+D+E+F+G+H+I)	0	0	0	0	0	0
A. Servicios Personales	0	0	0	0	0	0
B. Materiales y Suministros	0	0	0	0	0	0
C. Servicios Generales	0	0	0	0	0	0
D. Transferencias, Asignaciones, Subsidios y Otras Ayudas	0	0	0	0	0	0
E. Bienes Muebles, Inmuebles e Intangibles	0	0	0	0	0	0
F. Inversión Pública	0	0	0	0	0	0
G. Inversiones Financieras y Otras Provisiones	0	0	0	0	0	0
H. Participaciones y Aportaciones	0	0	0	0	0	0
I. Deuda Pública	0	0	0	0	0	0
2. Gasto Etiquetado (2=A+B+C+D+E+F+G+H+I)	0	0	0	0	0	0
A. Servicios Personales	0	0	0	0	0	0
B. Materiales y Suministros	0	0	0	0	0	0
C. Servicios Generales	0	0	0	0	0	0
D. Transferencias, Asignaciones, Subsidios y Otras Ayudas	0	0	0	0	0	0
E. Bienes Muebles, Inmuebles e Intangibles	0	0	0	0	0	0
F. Inversión Pública	0	0	0	0	0	0
G. Inversiones Financieras y Otras Provisiones	0	0	0	0	0	0
H. Participaciones y Aportaciones	0	0	0	0	0	0
I. Deuda Pública	0	0	0	0	0	0
3. Total de Egresos Proyectados (3 = 1 + 2)	0	0	0	0	0	0

Amadaluena
LIC. ANA IZA OLIVEIRA TREVIÑO
LA C. PRESIDENTE MUNICIPAL

Rolando
C. ROLANDO HERNANDEZ FLORES
EL C. SINDICO PRIMERO

Xochil
C.P. XOCHIL ERENDIDA SAÉNZ MOLINA
LA C. TESORERO MUNICIPAL



PRESIDENCIA
MUNICIPAL
Admón 2024-2027
Parás, N L



SINDICO PRIMERO
DEL R. AYUNTAMIENTO
Admón 2024-2027
Parás, N L



TESORERIA
MUNICIPAL
Admón 2024-2027
Parás N L

MUNICIPIO DE PARÁS NUEVO LEÓN						
Resultados de Ingresos - LDF						
(PESOS)						
Concepto (b)	2019 (c)	2020 (c)	2021 (c)	2022 (c)	2023 (c)	2024 (d)
1. Ingresos de Libre Disposición (1=A+B+C+D+E+F+G+H+I+J+K+L)	0	0	0	0	0	0
A. Impuestos						
B. Cuotas y Aportaciones de Seguridad Social						
C. Contribuciones de Mejoras						
D. Derechos						
E. Productos						
F. Aprovechamientos						
G. Ingresos por Venta de Bienes y Prestación de Servicios						
H. Participaciones						
I. Incentivos Derivados de la Colaboración Fiscal						
J. Transferencias y Asignaciones						
K. Convenios						
L. Otros Ingresos de Libre Disposición						
2. Transferencias Federales Etiquetadas (2=A+B+C+D+E)	0	0	0	0	0	0
A. Aportaciones						
B. Convenios						
C. Fondos Distintos de Aportaciones						
D. Transferencias, Asignaciones, Subsidios y Subvenciones, y Pensiones y Jubilaciones						
E. Otras Transferencias Federales Etiquetadas						
3. Ingresos Derivados de Financiamientos (3=A)	0	0	0	0	0	0
A. Ingresos Derivados de Financiamientos	0	0	0	0	0	0
4. Total de Resultados de Ingresos (4=1+2+3)	0	0	0	0	0	0
Datos Informativos						
1. Ingresos Derivados de Financiamientos con Fuente de Pago de Recursos de Libre Disposición						
2. Ingresos derivados de Financiamientos con Fuente de Pago de Transferencias Federales Etiquetadas						
3. Ingresos Derivados de Financiamiento (3 = 1 + 2)	0	0	0	0	0	0

Amaduluenat

LIC. ANA IZA OLIVEIRA TREVIÑO
LA C. PRESIDENTE MUNICIPAL

Rolando Flores

C. ROLANDO HERNANDEZ FLORES
EL C. SINDICO PRIMERO

Xochil Saénz Molina

C.P. XOCHIL ERENDIDA SAÉNZ MOLINA
LA C. TESORERO MUNICIPAL



PRESIDENCIA
MUNICIPAL
Admón 2024-2027
Parás. N. L.



SINDICO PRIMERO
DEL R. AYUNTAMIENTO
Admón 2024-2027
Pa



TESORERIA
MUNICIPAL
Admón 2024-2027
Parás N. L.

33 7c

MUNICIPIO DE PARAS NL
Resultados de Egresos - LDF
(PESOS)

Concepto (b)	2019 (c)	2020 (c)	2021 (c)	2022 (c)	2023 (c)	2024 (d)
1. Gasto No Etiquetado (1=A+B+C+D+E+F+G+H+I)	0	0	0	0	0	0
A. Servicios Personales	0	0	0	0	0	0
B. Materiales y Suministros	0	0	0	0	0	0
C. Servicios Generales	0	0	0	0	0	0
D. Transferencias, Asignaciones, Subsidios y Otras Ayudas	0	0	0	0	0	0
E. Bienes Muebles, Inmuebles e Intangibles	0	0	0	0	0	0
F. Inversión Pública	0	0	0	0	0	0
G. Inversiones Financieras y Otras Provisiones	0	0	0	0	0	0
H. Participaciones y Aportaciones	0	0	0	0	0	0
I. Deuda Pública	0	0	0	0	0	0
2. Gasto Etiquetado (2=A+B+C+D+E+F+G+H+I)	0	0	0	0	0	0
A. Servicios Personales	0	0	0	0	0	0
B. Materiales y Suministros	0	0	0	0	0	0
C. Servicios Generales	0	0	0	0	0	0
D. Transferencias, Asignaciones, Subsidios y Otras Ayudas	0	0	0	0	0	0
E. Bienes Muebles, Inmuebles e Intangibles	0	0	0	0	0	0
F. Inversión Pública	0	0	0	0	0	0
G. Inversiones Financieras y Otras Provisiones	0	0	0	0	0	0
H. Participaciones y Aportaciones	0	0	0	0	0	0
I. Deuda Pública	0	0	0	0	0	0
3. Total del Resultado de Egresos (3=1+2)	0	0	0	0	0	0

Amadeuvenat
LICIANA IZA OLIVEIRA TREVIÑO
LA C. PRESIDENTE MUNICIPAL




PRESIDENCIA MUNICIPAL
Admón 2024-2027
Parás, N L

Rolando Flores
C. ROLANDO HERNANDEZ FLORES
EL C. SINDACO PRIMERO



SINDACO PRIMERO
DEL R. AYUNTAMIENTO
Admón 2024-2027
Parás, N L

LA
C.P. XOCHIL ERENDIDA SAENZ MOLINA
LA C. TESORERO MUNICIPAL



TESORERIA MUNICIPAL
Admón 2024-2027
Parás N L

34.7d

MUNICIPIO DE PARÁS (a)
Informe sobre Estudios Actuariales - LDF

	Pensiones y jubilaciones	Salud	Riesgos de trabajo	Invalidez y vida	Otras prestaciones sociales
<p>Plan de Sistema Estación laboral o Fondo general para trabajadores del estado o municipio Beneficio definido, Contribución definida o Mixto</p> <p>Población afiliada Activos Edad máxima Edad mínima Edad promedio Pensionados y Jubilados Edad máxima Edad mínima Edad promedio Beneficiarios Promedio de años de servicio (trabajadores activos) Aportación individual al plan de pensión como % del salario Aportación del ente público al plan de pensión como % del salario Crecimiento esperado de los pensionados y jubilados (como %) Crecimiento esperado de los activos (como %) Edad de Jubilación o Pensión Esperanza de vida</p> <p>Ingresos del Fondo Ingresos Anuales al Fondo de Pensiones</p> <p>Nómina anual Activos Pensionados y Jubilados Beneficiarios de Pensionados y Jubilados</p> <p>Monto mensual por pensión Máximo Mínimo Promedio</p> <p>Monto de la reserva</p> <p>Valor presente de las obligaciones Pensiones y Jubilaciones en curso de pago Generación actual Generaciones futuras</p> <p>Valor presente de las contribuciones asociadas a los sueldos futuros de cotización X% Generación actual Generaciones futuras</p> <p>Valor presente de aportaciones futuras Generación actual Generaciones futuras Otros Ingresos</p> <p>Déficit/superávit actuarial Generación actual Generaciones futuras</p> <p>Periodo de suficiencia Año de descapitalización Tasa de rendimiento</p> <p>Estudio actuarial Año de elaboración del estudio actuarial Empresa que elaboró el estudio actuarial</p>					

Amadolo Oliveira
 LIC. ANA IZA OLIVEIRA TREVINO
 LA C. PRESIDENTE MUNICIPAL



PRESIDENCIA
 MUNICIPAL
 Admón 2024-2027
 Parás, N. L.

Rolando Hdz
 C. ROLANDO HERNANDEZ FLORES
 EL C. SINDICO PRIMERO



SINDICO PRIMERO
 DEL R. AYUNTAMIENTO
 Admón 2024-2027
 Parás, N. L.

Xochil
 C.P. XOCHIL ERENDIDA SAÉNZ MOLINA
 LA C. TESORERO MUNICIPAL

TESORERIA
 MUNICIPAL
 Admón 2024-2027
 Parás, N. L.

MUNICIPIO DE PARAS NUEVO LEON
Guía de Cumplimiento de la Ley de Disciplina Financiera de las Entidades Federativas y Municipios
Del 1 de enero al 31 de diciembre de 202X (b)

Indicadores de Observancia (c)	Implementación		Resultado		Fundamento (h)	Comentarios (i)
	SI	NO	Monto o valor (f)	Unidad (pesos/porcentaje) (g)		
	Mecanismo de Verificación (d)	Fecha estimada de cumplimiento (e)				
INDICADORES PRESUPUESTARIOS						
A. INDICADORES CUANTITATIVOS						
1 Balance Presupuestario Sostenible (j)						
a. Propuesto	Iniciativa de Ley de Ingresos y Proyecto de Presupuesto de Egresos			pesos	Art. 6 y 19 de la LDF	
b. Estimada/Aprobado	Ley de Ingresos y Presupuesto de Egresos			pesos	Art. 6 y 19 de la LDF	
c. Devengado	Cuenta Pública / Formato 4 LDF			pesos	Art. 6 y 19 de la LDF	
2 Balance Presupuestario de Recursos Disponibles Sostenible (k)						
a. Propuesto	Iniciativa de Ley de Ingresos y Proyecto de Presupuesto de Egresos			pesos	Art. 6 y 19 de la LDF	
b. Estimada/Aprobado	Ley de Ingresos y Presupuesto de Egresos			pesos	Art. 6 y 19 de la LDF	
c. Devengado	Cuenta Pública / Formato 4 LDF			pesos	Art. 6 y 19 de la LDF	
3 Financiamiento Neto dentro del Techo de Financiamiento Neto (l)						
a. Propuesto	Iniciativa de Ley de Ingresos			pesos	Art. 6, 19 y 46 de la LDF	
b. Estimada	Ley de Ingresos			pesos	Art. 6, 19 y 46 de la LDF	
c. Devengado	Cuenta Pública / Formato 4 LDF			pesos	Art. 6, 19 y 46 de la LDF	
4 Recursos destinados a la atención de desastres naturales						
a. Asignación al fideicomiso para desastres naturales (m)						
a.1 Aprobado	Reporte Trim. Formato 6 a)			pesos	Art. 9 de la LDF	
a.2 Pagado	Cuenta Pública / Formato 6 a)			pesos	Art. 9 de la LDF	
b. Aportación promedio realizada por la Entidad Federativa durante los 5 ejercicios previos, para infraestructura dañada por desastres naturales (n)	Autorizaciones de recursos aprobados por el FONDEN			pesos	Art. 9 de la LDF	
c. Saldo del fideicomiso para desastres naturales (o)	Cuenta Pública / Auxiliar de Cuentas			pesos	Art. 9 de la LDF	
d. Costo promedio de los últimos 5 ejercicios de la reconstrucción de infraestructura dañada por desastres naturales (p)	Autorizaciones de recursos aprobados por el FONDEN			pesos	Art. 9 de la LDF	
5 Techo para servicios personales (q)						
a. Asignación en el Presupuesto de Egresos	Reporte Trim. Formato 6 d)			pesos	Art. 10 y 21 de la LDF	
b. Devengado	Reporte Trim. Formato 6 d)			pesos	Art. 13 fracc. V y 21 de la LDF	
6 Previsiones de gasto para compromisos de pago derivados de APPs (r)						
a. Asignación en el Presupuesto de Egresos	Presupuesto de Egresos			pesos	Art. 11 y 21 de la LDF	
7 Techo de ADEFAS para el ejercicio fiscal (s)						
a. Propuesto	Proyecto de Presupuesto de Egresos			pesos	Art. 12 y 20 de la LDF	
b. Aprobado	Reporte Trim. Formato 6 a)			pesos	Art. 12 y 20 de la LDF	
c. Devengado	Cuenta Pública / Formato 6 a)			pesos	Art. 12 y 20 de la LDF	
B. INDICADORES CUALITATIVOS						
1 Iniciativa de Ley de Ingresos y Proyecto de Presupuesto de Egresos						
a. Objetivos anuales, estrategias y metas para el ejercicio fiscal (t)	Iniciativa de Ley de Ingresos y Proyecto de Presupuesto de Egresos				Art. 5 y 18 de la LDF	
b. Proyecciones de ejercicios posteriores (u)	Iniciativa de Ley de Ingresos y Proyecto de Presupuesto de Egresos / Formatos 7 a) y b)				Art. 5 y 18 de la LDF	
c. Descripción de riesgos relevantes y propuestas de acción para enfrentarlos (v)	Iniciativa de Ley de Ingresos y Proyecto de Presupuesto de Egresos				Art. 5 y 18 de la LDF	
d. Resultados de ejercicios fiscales anteriores y el ejercicio fiscal en cuestión (w)	Iniciativa de Ley de Ingresos y Proyecto de Presupuesto de Egresos / Formatos 7 c) y d)				Art. 5 y 18 de la LDF	
e. Estudio actuarial de las pensiones de sus trabajadores (x)	Proyecto de Presupuesto de Egresos / Formato 8				Art. 5 y 18 de la LDF	
2 Balance Presupuestario de Recursos Disponibles, en caso de ser negativo						
a. Razones excepcionales que justifican el Balance Presupuestario de Recursos Disponibles negativo (y)	Iniciativa de Ley de Ingresos o Proyecto de Presupuesto de Egresos				Art. 6 y 19 de la LDF	
b. Fuente de recursos para cubrir el Balance Presupuestario de Recursos Disponibles negativo (z)	Iniciativa de Ley de Ingresos o Proyecto de Presupuesto de Egresos				Art. 6 y 19 de la LDF	
c. Número de ejercicios fiscales y acciones necesarias para cubrir el Balance Presupuestario de Recursos Disponibles negativo (aa)	Iniciativa de Ley de Ingresos o Proyecto de Presupuesto de Egresos				Art. 6 y 19 de la LDF	
d. Informes Trimestrales sobre el avance de las acciones para recuperar el Balance Presupuestario de Recursos Disponibles (bb)	Reporte Trim. y Cuenta Pública				Art. 6 y 19 de la LDF	
3 As Personal						
a. Remuneraciones de los servidores públicos (cc)	Proyecto de Presupuesto				Art. 10 y 21 de la LDF	
b. Previsiones salariales y económicas para cubrir incrementos salariales, creación de plazas y otros (dd)	Proyecto de Presupuesto				Art. 10 y 21 de la LDF	
INDICADORES DEL EJERCICIO PRESUPUESTARIO						
A. INDICADORES CUANTITATIVOS						
1 Ingresos Excedentes derivados de Ingresos de Libre Disposición						
a. Monto de Ingresos Excedentes derivados de ILD (ee)	Cuenta Pública / Formato 5			pesos	Art. 14 y 21 de la LDF	
b. Monto de Ingresos Excedentes derivados de ILD destinados al fin del A.14, fracción I de la LDF (ff)	Cuenta Pública			pesos	Art. 14 y 21 de la LDF	
c. Monto de Ingresos Excedentes derivados de ILD destinados al fin del A.14, fracción II, a) de la LDF (gg)	Cuenta Pública			pesos	Art. 14 y 21 de la LDF	
d. Monto de Ingresos Excedentes derivados de ILD destinados al fin del A.14, fracción II, b) de la LDF (hh)	Cuenta Pública			pesos	Art. 14 y 21 de la LDF	
e. Monto de Ingresos Excedentes derivados de ILD destinados al fin del artículo noveno transitorio de la LDF (ii)				pesos	Art. Noveno Transitorio de la LDF	
f. Monto de Ingresos Excedentes derivados de ILD destinados al fin señalado por el Artículo 14, párrafo segundo y en el artículo 21 y Noveno Transitorio de la LDF (jj)				pesos	Art. 14 y 21 de la LDF	
g. Monto de Ingresos Excedentes derivados de ILD en un nivel de endeudamiento sostenible de acuerdo al Sistema de Alertas hasta por el 5% de los recursos para cubrir el Gasto Corriente (kk)				pesos	Art. 14 y 21 de la LDF	

MUNICIPIO DE PARAS NUEVO LEON							
Guía de Cumplimiento de la Ley de Disciplina Financiera de las Entidades Federativas y Municipios							
Del 1 de enero al 31 de diciembre de 20XX (b)							
Indicadores de Observancia (c)	Implementación			Resultado		Fundamento (h)	Comentarios (i)
	SI	NO	Mecanismo de Verificación (d)	Monto o valor (f)	Unidad (pesos/porcentaje) (g)		
	Fecha estimada de cumplimiento (e)						
INDICADORES PRESUPUESTARIOS							
B. INDICADORES CUALITATIVOS							
1	Analisis Costo-Beneficio para programas o proyectos de inversión mayores a 10 millones de UDIS (jj)	Página de internet de la Secretaría de Finanzas o Tesorería Municipal				Art. 13 frac. III y 21 de la LDF	
2	Análisis de conveniencia y análisis de transferencia de riesgos de los proyectos APPs (kk)	Página de internet de la Secretaría de Finanzas o Tesorería Municipal				Art. 13 frac. III y 21 de la LDF	
3	Identificación de población objetivo, destino y temporalidad de subsidios (ll)	Página de internet de la Secretaría de Finanzas o Tesorería Municipal				Art. 13 frac. VII y 21 de la LDF	
INDICADORES DE DEUDA PÚBLICA							
A. INDICADORES CUANTITATIVOS							
1	Obligaciones a Corto Plazo						
a.	Límite de Obligaciones a Corto Plazo (mm)				pesos	Art. 30 frac. I de la LDF	
b.	Obligaciones a Corto Plazo (nn)				pesos	Art. 30 frac. I de la LDF	

Anadaluena
LIC. ANA IZA OLIVEIRA TREVIÑO
LA C. PRESIDENTE MUNICIPAL



PRESIDENCIA MUNICIPAL
Admón 2024-2027
Parás N L

Rolando Htz
C. ROLANDO HERNANDEZ FLORES
EL C. SINDICO PRIMERO



SINDICO PRIMERO
DEL R. AYUNTAMIENTO
Admón 2024-2027
Parás, N L

Xochil Erenóida Saénz Molina
C.P. XOCHIL ERENÓIDA SAÉNZ MOLINA
LA C. TESORERO MUNICIPAL



TESORERÍA MUNICIPAL
Admón 2024-2027
Parás N L



MUNICIPIO DE PARÁS N.L.
FONDO DE APORTACIONES PARA EL FORTALECIMIENTO DE LOS MUNICIPIOS Y DE LAS DEMARCACIONES
TERRITORIALES DEL DISTRITO FEDERAL
INFORME DE PROYECTOS Y ACCIONES REALIZADAS
DEL 01 OCTUBRE DE AL 31 DE DICIEMBRE DE 2024
ESTADO DE NUEVO LEÓN

HOJA 1 DE 1

VALORES EN PESOS

FECHA DE ELABORACIÓN: 27 DE ENERO DE 2025

MOMBRE DEL PROYECTO	MONTO DE RECURSOS			METAS			INFORMACIÓN COMPLEMENTARIA Y VARIACIONES	
	ASIGNADOS	EJERCIDOS	POR EJERCER	AVANCE %	UNIDAD DE MEDIDA	PROGRAMADAS EN EL AÑO		ALCANZADAS EN EL AÑO
ENERGIA	683,509.60	\$ 683,509.60	\$ -	100.00%	PESOS	\$ 683,509.60	\$ 683,509.60	100.00%
COMISIONES BANCARIAS	400.00	\$ 400.00	\$ -	100.00%	PESOS	400.00	\$ 400.00	100.00%
VEHICULO	170,977.40	\$ 170,977.40	\$ -	100.00%	PESOS	170,977.40	\$ 170,977.40	100.00%
SUMA	\$ 854,887.00	\$ 854,887.00	\$ -			\$ 854,887.00	\$ 854,887.00	
SUBTOTAL	\$ 854,887.00	\$ 854,887.00	\$ -			\$ 854,887.00	\$ 854,887.00	
SUMA TOTAL	\$ 854,887.00	\$ 854,887.00	\$ -			\$ 854,887.00	\$ 854,887.00	

Madalena
 LIC. ANA IZA OLIVEIRA TREVINO
 EL C. PRESIDENTE MUNICIPAL

Rolando
 LIC. ROLANDO HERNANDEZ FLORES
 EL C. SINDICO PRIMERO

SA
 C.P. XOCHIL E. SAENZ MOLINA
 LA C. TESORERO MUNICIPAL



PRESIDENCIA MUNICIPAL
 Admón 2024-2027
 Parás, N L



SINDICO PRIMERO
 DEL R. AYUNTAMIENTO
 Admón 2024-2027
 Parás, N L



TESORERIA MUNICIPAL
 Admón 2024-2027
 Parás N L



**MUNICIPIO DE PARAS
NUEVO LEON**

Auxiliares de Cuentas del 01/oct./2024 al 31/dic./2024

Con saldo y/o movimientos. (De la cuenta: 1112-03-024 a la 1112-03-024)

Usr: supervisor
Rep: rptAuxiliarCuentas

Fecha y hora de Impresión | 30/ene./2025
11:00 a. m.

Cuentas de Registro

Cuenta	Poliza	Fecha	Beneficiario	Nombre de la Cuenta	No. Factura	Cheque / Folio	Concepto	Movimientos del Periodo			Salidos	
								Saldo Inicial	Cargos	Abonos		
1112-03-024												
							FORTALECIMIENTO 2024					
D00304	08/10/2024						S/C (CONSUMO DE ENERGIA ELECTRICA DE AGO-SEP 2024)	\$97,469.43	\$213,743.07	\$245,451.00	\$65,761.50	
D00305	08/10/2024						S/C (CONSUMO DE ENERGIA ELECTRICA DE AGO-SEP)		\$0.00	\$27,313.00	\$70,156.43	
D00306	08/10/2024						S/C (CONSUMO DE ENERGIA ELECTRICA DE AGO-SEP 2024)		\$0.00	\$6,778.00	\$63,378.43	
D00307	08/10/2024						S/C (CONSUMO DE ENERGIA ELECTRICA DE AGO-SEP 2024)		\$0.00	\$50,852.00	\$12,526.43	
D00317	23/10/2024						S/C (CONSUMO DE ENERGIA ELECTRICA DEL PARQUECITO DE AGOSTO-OCT		\$0.00	\$4,510.00	\$8,016.43	
D00318	23/10/2024						S/C (CONSUMO DE ENERGIA ELECTRICA DEL CLUB FEMENIL PARAS DE AGO.		\$0.00	\$145.00	\$7,871.43	
D00320	28/10/2024						S/C (CONSUMO DE ENERGIA ELECTRICA DE CASA DE ADULTO MAYOR DE AG		\$0.00	\$355.00	\$7,516.43	
100110	29/10/2024						S/C (REGISTRO DE POLIZA DE INGRESOS 29-10-24 PARTICIPACIONES OCTUB	\$71,240.58	\$0.00	\$1,047.00	\$6,469.43	
D00331	31/10/2024						S/C (COMISIONES BANCARIAS DE FONDO IV 2024 DE OCTUBRE 2024)	\$3.38	\$0.00	\$0.00	\$77,710.01	
D00340	15/11/2024						S/C (CONSUMO DE ENERGIA ELECTRICA DE SEP-OCT 2024)	\$0.00	\$0.00	\$3,156.00	\$77,713.39	
D00340	15/11/2024						S/C (CONSUMO DE ENERGIA ELECTRICA DE SEP-OCT 2024)	\$0.00	\$0.00	\$1,027.00	\$74,557.39	
D00340	15/11/2024						S/C (CONSUMO DE ENERGIA ELECTRICA DE SEP-OCT 2024)	\$0.00	\$0.00	\$2,811.00	\$73,530.39	
D00340	15/11/2024						S/C (CONSUMO DE ENERGIA ELECTRICA DE SEP-OCT 2024)	\$0.00	\$0.00	\$4,778.00	\$70,719.39	
D00340	15/11/2024						S/C (CONSUMO DE ENERGIA ELECTRICA DE SEP-OCT 2024)	\$0.00	\$0.00	\$508.00	\$65,941.39	
D00340	15/11/2024						S/C (CONSUMO DE ENERGIA ELECTRICA DE SEP-OCT 2024)	\$0.00	\$0.00	\$2,700.00	\$65,433.39	
D00340	15/11/2024						S/C (CONSUMO DE ENERGIA ELECTRICA DE SEP-OCT 2024)	\$0.00	\$0.00	\$1,141.00	\$62,733.39	
D00340	15/11/2024						S/C (CONSUMO DE ENERGIA ELECTRICA DE SEP-OCT 2024)	\$0.00	\$0.00	\$6,037.00	\$61,592.39	
D00340	15/11/2024						S/C (CONSUMO DE ENERGIA ELECTRICA DE SEP-OCT 2024)	\$0.00	\$0.00	\$4,321.00	\$55,555.39	
D00340	15/11/2024						S/C (CONSUMO DE ENERGIA ELECTRICA DE SEP-OCT 2024)	\$0.00	\$0.00	\$548.00	\$51,234.39	
D00340	15/11/2024						S/C (CONSUMO DE ENERGIA ELECTRICA DE SEP-OCT 2024)	\$0.00	\$0.00	\$626.00	\$50,686.39	
D00340	15/11/2024						S/C (CONSUMO DE ENERGIA ELECTRICA DE SEP-OCT 2024)	\$0.00	\$0.00	\$152.00	\$50,060.39	
D00340	15/11/2024						S/C (CONSUMO DE ENERGIA ELECTRICA DE SEP-OCT 2024)	\$0.00	\$0.00	\$1,110.00	\$49,908.39	
D00340	15/11/2024						S/C (CONSUMO DE ENERGIA ELECTRICA DE SEP-OCT 2024)	\$0.00	\$0.00	\$177.00	\$48,798.39	
D00340	15/11/2024						S/C (CONSUMO DE ENERGIA ELECTRICA DE SEP-OCT 2024)	\$0.00	\$0.00	\$9,802.00	\$48,621.39	
D00340	15/11/2024						S/C (CONSUMO DE ENERGIA ELECTRICA DE SEP-OCT 2024)	\$0.00	\$0.00	\$16,412.00	\$38,819.39	
D00340	15/11/2024						S/C (CONSUMO DE ENERGIA ELECTRICA DE SEP-OCT 2024)	\$0.00	\$0.00	\$2,225.00	\$22,407.39	
D00340	15/11/2024						S/C (CONSUMO DE ENERGIA ELECTRICA DE SEP-OCT 2024)	\$0.00	\$0.00	\$4,421.00	\$20,182.39	
D00340	15/11/2024						S/C (CONSUMO DE ENERGIA ELECTRICA DE SEP-OCT 2024)	\$0.00	\$0.00	\$600.00	\$15,761.39	
D00340	15/11/2024						S/C (CONSUMO DE ENERGIA ELECTRICA DE SEP-OCT 2024)	\$0.00	\$0.00	\$1,188.00	\$15,161.39	
D00340	15/11/2024						S/C (CONSUMO DE ENERGIA ELECTRICA DE SEP-OCT 2024)	\$0.00	\$0.00	\$922.00	\$13,973.39	
D00340	15/11/2024						S/C (CONSUMO DE ENERGIA ELECTRICA DE SEP-OCT 2024)	\$0.00	\$0.00	\$421.00	\$13,051.39	
D00340	15/11/2024						S/C (CONSUMO DE ENERGIA ELECTRICA DE SEP-OCT 2024)	\$0.00	\$0.00	\$0.00	\$12,630.39	

**MUNICIPIO DE PARAS
NUEVO LEON**

Auxiliares de Cuentas del 01/oct./2024 al 31/dic./2024
Con saldo y/o movimientos. (De la cuenta: 1112-03-024 a la 1112-03-024)

Fecha y hora de Impresión 30/ene./2025 11:00 a. m.



Usr: supervisor
Rep: rptAuxiliarCuentas

Cuenta	Poliza	Fecha	Nombre de la Cuenta Beneficiario	No. Factura	Cheque / Folio	Concepto	Movimientos del Periodo			Saldo Inicial	Cargos	Abonos	Saldos
D00340	15/11/2024		S/C (CONSUMO DE ENERGIA ELECTRICA DE SEP-OCT 2024)				\$0.00	\$68.00		\$12,562.39			
D00340	15/11/2024		S/C (CONSUMO DE ENERGIA ELECTRICA DE SEP-OCT 2024)				\$0.00	\$1,559.00		\$11,003.39			
D00340	15/11/2024		S/C (CONSUMO DE ENERGIA ELECTRICA DE SEP-OCT 2024)				\$0.00	\$68.00		\$10,935.39			
D00340	15/11/2024		S/C (CONSUMO DE ENERGIA ELECTRICA DE SEP-OCT 2024)				\$0.00	\$86.00		\$10,849.39			
D00340	15/11/2024		S/C (CONSUMO DE ENERGIA ELECTRICA DE SEP-OCT 2024)				\$0.00	\$81.00		\$10,768.39			
D00340	15/11/2024		S/C (CONSUMO DE ENERGIA ELECTRICA DE SEP-OCT 2024)				\$0.00	\$1,363.00		\$9,405.39			
D00340	15/11/2024		S/C (CONSUMO DE ENERGIA ELECTRICA DE SEP-OCT 2024)				\$0.00	\$86.00		\$9,319.39			
D00340	15/11/2024		S/C (INTERESES BANCARIOS DE FONDO IV 2024 DE NOVIEMBRE 2024)				\$4.98	\$0.00		\$9,324.37			
D00359	30/11/2024		S/C (REGISTRO DE POLIZA DE INGRESOS 30-11-24 PARTICIPACIONES NOVIE				\$71,240.58	\$0.00		\$80,564.95			
I00117	30/11/2024		S/C (REGISTRO DE POLIZA DE INGRESOS 13-12-24 FORTAMUN)				\$71,240.58	\$0.00		\$151,805.53			
I00119	13/12/2024		S/C (CONSUMO DE ENERGIA ELECTRICA DE NOVIEMBRE 2024)				\$0.00	\$68.00		\$151,737.53			
D00379	18/12/2024		S/C (CONSUMO DE ENERGIA ELECTRICA DE NOVIEMBRE 2024)				\$0.00	\$1,279.00		\$150,458.53			
D00379	18/12/2024		S/C (CONSUMO DE ENERGIA ELECTRICA DE NOVIEMBRE 2024)				\$0.00	\$77.00		\$150,381.53			
D00379	18/12/2024		S/C (CONSUMO DE ENERGIA ELECTRICA DE NOVIEMBRE 2024)				\$0.00	\$68.00		\$150,313.53			
D00379	18/12/2024		S/C (CONSUMO DE ENERGIA ELECTRICA DE NOVIEMBRE 2024)				\$0.00	\$69.00		\$150,244.53			
D00379	18/12/2024		S/C (CONSUMO DE ENERGIA ELECTRICA DE NOVIEMBRE 2024)				\$0.00	\$1,963.00		\$148,281.53			
D00379	18/12/2024		S/C (CONSUMO DE ENERGIA ELECTRICA DE NOVIEMBRE 2024)				\$0.00	\$77.00		\$148,204.53			
D00379	18/12/2024		S/C (CONSUMO DE ENERGIA ELECTRICA DE NOVIEMBRE 2024)				\$0.00	\$313.00		\$147,891.53			
D00379	18/12/2024		S/C (CONSUMO DE ENERGIA ELECTRICA DE NOVIEMBRE 2024)				\$0.00	\$826.00		\$147,065.53			
D00379	18/12/2024		S/C (CONSUMO DE ENERGIA ELECTRICA DE NOVIEMBRE 2024)				\$0.00	\$69.00		\$146,996.53			
D00379	18/12/2024		S/C (CONSUMO DE ENERGIA ELECTRICA DE NOVIEMBRE 2024)				\$0.00	\$639.00		\$146,357.53			
D00379	18/12/2024		S/C (CONSUMO DE ENERGIA ELECTRICA DE NOVIEMBRE 2024)				\$0.00	\$548.00		\$145,809.53			
D00379	18/12/2024		S/C (CONSUMO DE ENERGIA ELECTRICA DE NOVIEMBRE 2024)				\$0.00	\$3,771.00		\$142,038.53			
D00379	18/12/2024		S/C (CONSUMO DE ENERGIA ELECTRICA DE NOVIEMBRE 2024)				\$0.00	\$1,732.00		\$140,306.53			
D00379	18/12/2024		S/C (CONSUMO DE ENERGIA ELECTRICA DE NOVIEMBRE 2024)				\$0.00	\$10,709.00		\$129,597.53			
D00379	18/12/2024		S/C (CONSUMO DE ENERGIA ELECTRICA DE NOVIEMBRE 2024)				\$0.00	\$11,729.00		\$117,868.53			
D00379	18/12/2024		S/C (CONSUMO DE ENERGIA ELECTRICA DE NOVIEMBRE 2024)				\$0.00	\$334.00		\$117,534.53			
D00379	18/12/2024		S/C (CONSUMO DE ENERGIA ELECTRICA DE NOVIEMBRE 2024)				\$0.00	\$1,619.00		\$115,915.53			
D00379	18/12/2024		S/C (CONSUMO DE ENERGIA ELECTRICA DE NOVIEMBRE 2024)				\$0.00	\$129.00		\$115,786.53			
D00379	18/12/2024		S/C (CONSUMO DE ENERGIA ELECTRICA DE NOVIEMBRE 2024)				\$0.00	\$593.00		\$115,193.53			
D00379	18/12/2024		S/C (CONSUMO DE ENERGIA ELECTRICA DE NOVIEMBRE 2024)				\$0.00	\$1,370.00		\$113,823.53			
D00379	18/12/2024		S/C (CONSUMO DE ENERGIA ELECTRICA DE NOVIEMBRE 2024)				\$0.00	\$5,861.00		\$107,962.53			
D00379	18/12/2024		S/C (CONSUMO DE ENERGIA ELECTRICA DE NOVIEMBRE 2024)				\$0.00	\$1,031.00		\$106,931.53			
D00379	18/12/2024		S/C (CONSUMO DE ENERGIA ELECTRICA DE NOVIEMBRE 2024)				\$0.00	\$2,577.00		\$104,354.53			

**MUNICIPIO DE PARAS
NUEVO LEON**

Auxiliares de Cuentas del 01/oct./2024 al 31/dic./2024
Con saldo y/o movimientos. (De la cuenta: 1112-03-024 a la 1112-03-024)

Fecha y hora de Impresión | 30/ene./2025
 11:00 a. m.

Usr: supervisor
 Rep: rptAuxiliarCuentas

Cuentas de Registro

Cuenta	Nombre de la Cuenta		Saldo Inicial	Movimientos del Periodo		Saldos				
	Poliza	Fecha		Beneficiario	No. Factura		Cheque / Folio	Concepto	Cargos	Abonos
D00379	18/12/2024					S/C (CONSUMO DE ENERGIA ELECTRICA DE NOVIEMBRE 2024)	\$0.00	\$69.00	\$104,285.53	
D00379	18/12/2024					S/C (CONSUMO DE ENERGIA ELECTRICA DE NOVIEMBRE 2024)	\$0.00	\$3,570.00	\$100,715.53	
D00379	18/12/2024					S/C (CONSUMO DE ENERGIA ELECTRICA DE NOVIEMBRE 2024)	\$0.00	\$2,723.00	\$97,992.53	
D00379	18/12/2024					S/C (CONSUMO DE ENERGIA ELECTRICA DE NOVIEMBRE 2024)	\$0.00	\$999.00	\$96,993.53	
D00379	18/12/2024					S/C (CONSUMO DE ENERGIA ELECTRICA DE NOVIEMBRE 2024)	\$0.00	\$3,055.00	\$93,938.53	
D00379	18/12/2024					S/C (CONSUMO DE ENERGIA ELECTRICA DE NOVIEMBRE 2024)	\$0.00	\$404.00	\$93,534.53	
D00388	18/12/2024					S/C (CONSUMO DE ENERGIA ELECTRICA DE NOVIEMBRE 2024)	\$0.00	\$1,122.00	\$92,412.53	
D00388	18/12/2024					S/C (CONSUMO DE ENERGIA ELECTRICA DE NOVIEMBRE 2024)	\$0.00	\$150.00	\$92,262.53	
D00388	18/12/2024					S/C (CONSUMO DE ENERGIA ELECTRICA DE NOVIEMBRE 2024)	\$0.00	\$1,012.00	\$91,250.53	
D00388	18/12/2024					S/C (CONSUMO DE ENERGIA ELECTRICA DE NOVIEMBRE 2024)	\$0.00	\$1,561.00	\$89,689.53	
D00388	18/12/2024					S/C (CONSUMO DE ENERGIA ELECTRICA DE NOVIEMBRE 2024)	\$0.00	\$23,941.00	\$65,748.53	
D00394	31/12/2024					S/C (INTERESES BANCARIOS DE FONDO IV 2024 DE DICIEMBRE 2024)	\$12.97	\$0.00	\$65,761.50	
Total :							97,469.43	213,743.07	245,451.00	65,761.50



**MUNICIPIO DE PARAS
NUEVO LEON**

Auxiliares de Cuentas del 01/oct./2024 al 31/dic./2024

Con saldo y/o movimientos. (De la cuenta: 1112-02-024 a la 1112-02-024)

Cuentas de Registro

Fecha y hora de Impresión | 30/ene./2025 | 11:01 a. m.

Usr: supervisor
Rep: rptAuxiliarCuentas

Cuenta	Poliza	Fecha	Beneficiario	Nombre de la Cuenta	No. Factura	Cheque / Folio	Concepto	Movimientos del Periodo			Salidos
								Saldo Inicial	Cargos	Abonos	
1112-02-024								\$977,382.53	\$325,429.12	\$1,298,678.60	\$4,133.05
	I00110	29/10/2024		INFRAESTRUCTURA 2024					\$324,911.30	\$0.00	\$1,302,293.83
	D00329	31/10/2024		S/C (REGISTRO DE POLIZA DE INGRESOS 29-10-24 PARTICIPACIONES OCTUBRE 2024)					\$238.18	\$0.00	\$1,302,532.01
	C01104	08/11/2024		S/C (COMISIONES BANCARIAS DE FONDO III 2024 DE OCTUBRE 2024)					\$0.00	\$649,339.30	\$653,192.71
	D00357	30/11/2024		S/C (PAGO DE FAC 16 ESTIMACION 2 DE LA OBRA CONSTRUCCION DE 20 AI)		03			\$187.76	\$0.00	\$653,380.47
	C01163	18/12/2024		S/C (INTERESES BANCARIOS DE FONDO III 2024 DE NOVIEMBRE 2024)					\$0.00	\$649,339.30	\$4,041.17
	D00401	31/12/2024		S/C (PAGO DE FACTURA NO. EN LA TERCERA ESTIMACION Y FIN)		04			\$91.88	\$0.00	\$4,133.05
				S/C (INTERESES BANCARIOS DE FONDO III 2024 DE DICIEMBRE 2024)							
Total :								977,382.53	325,429.12	1,298,678.60	4,133.05



**MUNICIPIO DE PARAS
NUEVO LEON**

Auxiliares de Cuentas del 01/ene./2024 al 31/dic./2024

Con saldo y/o movimientos. (De la cuenta: 1112-02-024 a la 1112-02-024)

Cuentas de Registro

Fecha y hora de Impresión | 30/ene./2025
11:24 a. m.

Usr: supervisor
Rep: rptAuxiliarCuentas

Cuenta	Poliza	Fecha	Nombre de la Cuenta	Beneficiario	No. Factura	Cheque / Folio	Concepto	Saldo Inicial	Movimientos del Periodo		Salidos
									Cargos	Abonos	
1112-02-024											
							INFRAESTRUCTURA 2024				
	I00001	31/01/2024					S/C (REGISTRO DE POLIZA DE INGRESOS 31-01-24)	\$0.00	\$3,250,829.55	\$3,246,696.50	\$4,133.05
	D00032	31/01/2024					S/C (INTERESES GENERADOS EN FONDO III 2024 DE ENERO 2024)		\$324,911.30	\$0.00	\$324,911.30
	D00059	29/02/2024					S/C (COMISIONES BANCARIAS DE FONDO III 2024 DE FEBRERO 2024)		\$1.17	\$0.00	\$324,912.47
	I00037	29/02/2024					S/C (REGISTRO DE POLIZA DE INGRESOS 29-02-24 PARTICIPACIONES)		\$75.81	\$0.00	\$324,988.28
	D00085	31/03/2024					S/C (COMISIONES BANCARIAS DE FONDO III 2024 DE MARZO 2024)		\$324,911.30	\$0.00	\$649,899.58
	I00048	31/03/2024					S/C (COMISIONES BANCARIAS DE FONDO III 2024 DE MARZO 2024)		\$169.33	\$0.00	\$650,068.91
	D00114	30/04/2024					S/C (REGITRO DE POLIZA DE INGRESOS 31-03-24)		\$324,911.30	\$0.00	\$974,980.21
	C00053	27/05/2024	CONSTRUCCIONES Y SI		1		S/C (INTERESES BANCARIOS DE FONDO III 2024 DE ABRIL 2024)		\$227.50	\$0.00	\$975,207.71
	I00064	30/05/2024					S/C (PAGO DE ANTICIPO 30% DE LA OBRA C-MPNFAIS -001-2024 CONSTRUCI		\$0.00	\$974,008.95	\$1,198.76
	D00145	31/05/2024					S/C (REGISTRO DE POLIZA DE INGRESOS 30-05-24)		\$324,911.30	\$0.00	\$326,110.06
	I00072	30/06/2024					S/C (COMISIONES BANCARIAS DE FONDO III 2024 DE MAYO 2024)		\$273.07	\$0.00	\$326,383.13
	I00072	30/06/2024					S/C (REGISTRO DE POLIZA DE INGRESOS 30-06-24 PARTICIPACIONES)		\$324,911.30	\$0.00	\$651,294.43
	D00182	30/06/2024					S/C (REGISTRO DE POLIZA DE INGRESOS 30-06-24 PARTICIPACIONES)		\$324,911.30	\$0.00	\$976,205.73
	C00736	09/07/2024	CONSTRUCCIONES Y SI		2		S/C (INTERESES BANCARIOS DE FONDO III 2024 DE JUNIO 2024)		\$149.44	\$0.00	\$976,355.17
	I00080	30/07/2024					S/C (PAGO DE LA FACTURA NO. 15 DE PRIMERA ESTIMACION DE LA OBRA		\$0.00	\$974,008.95	\$2,346.22
	D00220	31/07/2024					S/C (REGISTRO DE POLIZA DE INGRESOS 30-07-24 PARTICIPACIONES)		\$324,911.30	\$0.00	\$327,257.52
	I00088	30/08/2024					S/C (COMISIONES BANCARIAS DE FONDO III 2024 DE JULIO 2024)		\$63.70	\$0.00	\$327,321.22
	D00257	31/08/2024					S/C (REGISTRO DE POLIZA DE INGRESOS 30-08-24 PARTICIPACIONES AGOST		\$324,911.30	\$0.00	\$652,232.52
	I00101	30/09/2024					S/C (COMISIONES BANCARIAS DE FONDO III 2024 DE AGOSTO 2024)		\$83.98	\$0.00	\$652,316.50
	D00299	30/09/2024					S/C (REGISTRO DE POLIZA DE INGRESOS 30-09-24 PARTICIPACIONES)		\$324,911.30	\$0.00	\$977,227.80
	I00110	29/10/2024					S/C (COMISIONES BANCARIAS DE FONDO III 2024 DE SEPTIEMBRE 2024)		\$154.73	\$0.00	\$977,382.53
	D00329	31/10/2024					S/C (REGISTRO DE POLIZA DE INGRESOS 29-10-24 PARTICIPACIONES OCTUB		\$324,911.30	\$0.00	\$1,302,293.83
	C01104	08/11/2024	CONSTRUCCIONES Y SI		03		S/C (COMISIONES BANCARIAS DE FONDO III 2024 DE OCTUBRE 2024)		\$238.18	\$0.00	\$1,302,532.01
	D00357	30/11/2024					S/C (PAGO DE FAC 16 ESTIMACION 2 DE LA OBRA CONSTRUCCION DE 20 AI		\$0.00	\$649,339.30	\$653,192.71
	C01163	18/12/2024	CONSTRUCCIONES Y SI		04		S/C (INTERESES BANCARIOS DE FONDO III 2024 DE NOVIEMBRE 2024)		\$187.76	\$0.00	\$653,380.47
	D00401	31/12/2024					S/C (PAGO DE FACTURA NO. EN LA TERCERA ESTIMACION Y FIN		\$0.00	\$649,339.30	\$4,041.17
							S/C (INTERESES BANCARIOS DE FONDO III 2024 DE DICIEMBRE 2024)		\$91.88	\$0.00	\$4,133.05

Total : 0.00 3,250,829.55 3,246,696.50 4,133.05