

PARÁS N.L.

ADMINISTRACIÓN 2024-2027

SIGAMOS TRABAJANDO CON FUERZA Y CORAZÓN

3er. INFORME TRIMESTRAL
JULIO A SEPTIEMBRE 2024

ÍNDICE

I.- INFORMACION CONTABLE

- 1.-Estado de actividades
- 2.- A. Estado Situación Financiera
- 2.-Estado de situación financiera
- 3.-Estado de cambios en la situación financiera
- 4.-Estado analítico del activo
- 5.-Estado analítico de la deuda y otros pasivos
- 6.- Estado de variación en la hacienda pública
- 7.-Estado de flujos de efectivo
- 8.-Informe sobre pasivos contingentes
- 9.-Conciliacion Presupuestal Ingresos
- 10.-Conciliacion_Presupuestal_Egresos

II.-INFORMACION PRESUPUESTARIA

- 11.-Conciliacion Presupuestal Egresos
- 12.-Conciliacion Presupuestal Egresos
 12. 2a.-Egresos por clasificación administrativa Gobierno
 12. 2b.-Egresos por clasificación administrativa Paraestatal
- 13.-Conciliacion Presupuestal Egresos
- 14.-Egresos por clasificación económica por tipo de gasto
- 15.-Egresos_por_clasificación_funcional
- 16.-Endeudamiento neto
- 17.-Intereses de la deuda
- 18.-Indicadores de postura fiscal
- 19.-Flujo De Fondos

III.-INFORMACION PROGRAMATICA

- 20.-Gasto por categoría programática

IV.-REGLAS DE VALIDACION

- 21.-Reglas de validación financiera

V.-LEY DE DIISCIPLINA FINANCIERA

- 22.- Estado De Situación Financiera Detallado LDF
- 23.-Informe Analítico de la Deuda Pública y Otros Pasivos – LDF
- 24.-Informe Analítico de Obligaciones Diferentes de Financiamientos – LDF
- 25.-Balance Presupuestario – LDF
- 26- Estado Analítico de Ingresos Detallado LDF

VI.-ESTADO ANALITICO DEL EJERCICIO DEL PRESUPUESTO DE EGRESOS DETALLADO

- 27.- 6a-Clasificación por Objeto del Gasto (Capítulo y Concepto)
- 28.-6b.- Clasificación Administrativa por Dependencia
- 29.-6c.-Clasificación Funcional (Finalidad y Función)
- 30- 6d.-Clasificación de Servicios Personales por Categoría

VII. -PROYECCIONES Y RESULTADO DE INGRESOS Y EGRESOS

- 31. 7a Proyecciones de Ley Ingresos LDF
- 32.-7b Proyecciones de Egresos – LDF
- 33.- 7c Resultados de Ingresos – LDF
- 34.-7d Resultados de Egresos – LDF

VIII.-INFORME SORE ESTUDIOS ACTUARIALES

- 35.-Informe sobre Estudios Actuariales – LDF

IX.-GUIA DE CUMPLIMIENTO GUÍA DE CUMPLIMIENTO DE LA LEY DE DISCIPLINA FINANCIERA

- 36.-Guía de Cumplimiento de la Ley de Disciplina Financiera de las Entidades federativas y de los Municipios.

X.-FONDOS DE APORTACIONES FEDERALES

- 37.-Formatos de Fortalecimiento
- 38.-Formato de Infraestructura



PRESIDENCIA MUNICIPAL
PARÁS, N.L.



PARÁS N.L.
ADMINISTRACIÓN 2024-2027
SIGAMOS TRABAJANDO CON FUERZA Y CORAZÓN

3er AGF/2024
= Anexa Acta de cabildo certificada y c.d. =

PARÁS, N.L. A DE 25 DE OCTUBRE DEL 2024
Oficio. PMPNL/ No. 12 /2024

C.DIP.
PRESIDENTE DEL H. CONGRESO DEL ESTADO DE NUEVO LEÓN
PRESENTE. -

Con el fin de dar cumplimiento a lo establecido en el Artículo 33, Fracción III Inciso e), de la Ley de Gobierno Municipal del Estado de Municipal Nuevo León, me permito remitir al Honorable Congreso del Estado, los documentos de los **Informe de Avance de Gestión Financiera** correspondientes al **Tercer Trimestre del año 2024**, aprobados por Unanimidad de votos por el R. Ayuntamiento, en Sesión Ordinaria en Acta de Cabildo No. 5 celebrada el día 25 de Octubre del 2024; Se **adjunta al presente CD con la información.**

Sin otro particular, reitero a usted de mi atenta y distinguida consideración.

ATENTAMENTE
LA C. PRESIDENTE MUNICIPAL

Ana Iza Oliveira Treviño
LIC. ANA IZA OLIVEIRA TREVIÑO



PRESIDENCIA
MUNICIPAL
Admón 2024-2027
Parás, N L

C.C.P. DIRECCION DE ATENCIÓN A MUNICIPIOS.
C.C.P. TESORERIA MUNICIPAL
C.C.P. ARCHIVO



Calle Zaragoza y 5 de Mayo s/n Colonia Centro,
65450 Parás, Nuevo León / Tel: 8929950245 y 46
presidenciaparas2021.2024@gmail.com



MUNICIPIO DE PARAS NUEVO LEON

ESTADO DE SITUACION FINANCIERA DEL 01 DE JULIO AL 30 SEPTIEMBRE DE DEL 2024



	<u>2024</u>	<u>2023</u>
ACTIVO		
ACTIVO CIRCULANTE		
EFFECTIVO Y EQUIVALENTES	\$6,263,881	\$6,081,096
DERECHOS A RECIBIR EFFECTIVO O EQUIVALENTES	\$193,027	\$46,571
DERECHOS A RECIBIR BIENES O SERVICIOS	\$0.00	\$0.00
INVENTARIOS	\$13,950	\$13,950
ALMACENES	\$0.00	\$0.00
ESTIMACIÓN POR PÉRDIDA O DETERIORO DE	\$0.00	\$0.00
OTROS ACTIVOS CIRCULANTES	\$0.00	\$0.00
Total de Activos Circulantes	\$6,470,858	\$6,141,617
ACTIVO NO CIRCULANTE		
INVERSIONES FINANCIERAS A LARGO PLAZO	\$0.00	\$0.00
DERECHOS A RECIBIR EFFECTIVO O EQUIVALENTES A	\$0.00	\$0.00
BIENES INMUEBLES, INFRAESTRUCTURA Y	\$67,400,265	\$67,400,265
BIENES MUEBLES	\$2,695,009	\$2,103,129
ACTIVOS INTANGIBLES	\$0.00	\$0.00
DEPRECIACIÓN, DETERIORO Y AMORTIZACIÓN	\$5,521,029	\$5,521,029
ACTIVOS DIFERIDOS	\$0.00	\$0.00
ESTIMACIÓN POR PÉRDIDA O DETERIORO DE	\$0.00	\$0.00
OTROS ACTIVOS NO CIRCULANTES	\$0.00	\$0.00
Total de Activos No Circulantes	\$75,616,303	\$75,024,423
Total del Activos	<u>\$82,087,161</u>	<u>81,166,040</u>

	<u>2024</u>	<u>2023</u>
PASIVO		
PASIVO CIRCULANTE		
CUENTAS POR PAGAR A CORTO PLAZO	\$6,104,067	\$6,654,322
DOCUMENTOS POR PAGAR A CORTO PLAZO	\$0.00	\$0.00
PORCIÓN A CORTO PLAZO DE LA DEUDA PÚBLICA A	\$0.00	\$0.00
TÍTULOS Y VALORES A CORTO PLAZO	\$0.00	\$0.00
PASIVOS DIFERIDOS A CORTO PLAZO	\$0.00	\$0.00
FONDOS Y BIENES DE TERCEROS EN GARANTÍA Y/O	\$0.00	\$0.00
PROVISIONES A CORTO PLAZO	\$0.00	\$0.00
OTROS PASIVOS A CORTO PLAZO	\$0.00	\$0.00
Total de Pasivos Circulantes	\$6,104,067	\$6,654,322
PASIVO NO CIRCULANTE		
CUENTAS POR PAGAR A LARGO PLAZO	\$1,000.00	\$1,000.00
DOCUMENTOS POR PAGAR A LARGO PLAZO	\$0.00	\$0.00
DEUDA PÚBLICA A LARGO PLAZO	\$0.00	\$0.00
PASIVOS DIFERIDOS A LARGO PLAZO	\$0.00	\$0.00
FONDOS Y BIENES DE TERCEROS EN GARANTÍA Y/O	\$0.00	\$0.00
PROVISIONES A LARGO PLAZO	\$0.00	\$0.00
Total de Pasivos No Circulantes	\$1,000.00	\$1,000.00
Total del Pasivos	\$6,105,067	\$6,655,322
HACIENDA PÚBLICA/PATRIMONIO		
HACIENDA PÚBLICA/PATRIMONIO CONTRIBUIDO	\$603,563.00	\$603,563.00
APORTACIONES	\$0.00	\$0.00
DONACIONES DE CAPITAL	\$0.00	\$0.00
ACTUALIZACIÓN DE LA HACIENDA PUBLICA/PATRIMONIO	\$603,563.00	\$603,563.00
HACIENDA PÚBLICA /PATRIMONIO GENERADO	\$75,378,532	\$73,907,155
RESULTADOS DEL EJERCICIO (AHORRO/	\$1,471,377	\$15,484,992
RESULTADOS DE EJERCICIOS ANTERIORES	\$71,575,456	\$56,090,463
REVALÚOS	\$0.00	\$0.00
RESERVAS	\$0.00	\$0.00
RECTIFICACIONES DE RESULTADOS DE EJERCICIOS	\$2,331,699.00	\$2,331,699.00
EXCESO O INSUFICIENCIA EN LA ACTUALIZACIÓN DE LA HACIENDA PÚBLICA/ PATRIMONIO	\$0.00	\$0.00
RESULTADO POR POSICIÓN MONETARIA	\$0.00	\$0.00
RESULTADO POR TENENCIA DE ACTIVOS NO	\$0.00	\$0.00
INFRAESTRUCTURA		
Total Hacienda Pública/Patrimonio	\$75,982,095	\$74,510,718
Total Pasivo y Hacienda Pública/Patrimonio	<u>\$82,087,161</u>	<u>\$81,166,040</u>

Amadulwen
 LIC. ANA IZA OLIVEIRA TREVIÑO
 LA C. PRESIDENTE MUNICIPAL



Rolando Flores
 LIC. ROLANDO HERNANDEZ FLORES
 EL C. SINDICO PRIMERO



X
 C.P. XOCHIL ERENDIDA SAENZ MOLINA
 LA C. TESORERO MUNICIPAL





PRESIDENCIA MUNICIPAL
PARAS, N.L.

SESIÓN ORDINARIA
DEL REPUBLICANO AYUNTAMIENTO
DE PARÁS, NUEVO LEÓN
ACTA No. 5



PARÁS N.L.
ADMINISTRACIÓN 2023-2027
SIGAMOS TRABAJANDO CON FEERZA Y CORAJE

Siendo las 9:20 horas del día 25-veinticinco de Octubre del 2024-dos mil veinticuatro reunidos en la Sala de Juntas de la Presidencia Municipal y en cumplimiento al Artículo 44 Fracción I de la Ley de Gobierno Municipal del Estado de Nuevo León, la Lic. Ana Iza Oliveira Treviño, Presidenta Municipal y el R. Ayuntamiento Municipal integrado por:

- | | |
|---|------------------------------|
| Lic. Rolando Hernández Flores | Síndico Primero Propietario |
| C. Daniel Reséndez Villarreal | Primer Regidor Propietario |
| C. Profa. y Lic. Bertha Alicia Garza García | Segunda Regidora Propietaria |
| C. José Omar Flores Sánchez | Tercer Regidor Propietario |
| C. María Julia Pérez Landa | Cuarta Regidora Propietaria |
| C. José Armando Gutiérrez Galván | Quinto Regidor Propietario |
| C. Esmeralda Abrego López | Sexta Regidora Propietaria |

Para celebrar la Sesión Ordinaria Acta No. 5, dando inicio a la sesión la Presidenta Municipal Lic. Ana Iza Oliveira Treviño, bajo el siguiente orden del día:

ORDEN DEL DÍA

1. Lista de asistencia.
2. Lectura y aprobación del Orden del Día.
3. Lectura del Acta anterior.
4. Lectura y aprobación del Tercer Trimestre correspondiente del 01 de Julio al 30 de Septiembre del 2024.
5. Asuntos Generales.

Procediéndose inmediatamente al desahogo del orden del día de la siguiente manera:

PUNTO NÚMERO UNO: LISTA DE ASISTENCIA. La Secretaria de Ayuntamiento C. Dora Iris Molina Franco, tomó lista de asistencia. Encontrándose la mayoría de los integrantes de éste cabildo presentes, por lo tanto, se tiene constituido el Quórum de Ley para llevar a cabo la sesión y con fuerza legal los acuerdos que en ésta se tomen.

PUNTO NÚMERO DOS: LECTURA Y APROBACIÓN DEL ORDEN DEL DÍA. Estando la mayoría del R. Ayuntamiento presente, la Alcaldesa Lic. Ana Iza Oliveira Treviño, procedió a dar Lectura al Orden del Día, mismo que puso a consideración del R. Ayuntamiento, SIENDO APROBADO POR UNANIMIDAD.

[Handwritten signature]
José Omar Flores S

[Handwritten signature]
Ma Julia Pérez Landa

[Handwritten signature]
C. A.

[Handwritten signature]
T.

[Handwritten signature]



CERTIFICACIÓN

La que suscribe:

C. Dora Iris Molina Franco, Secretaria del R. Ayuntamiento del Municipio de Parás, CERTIFICA que la copia fotostática es copia fiel y correcta tomada de su original, expidiéndose la presente a solicitud del interesado y para los fines que a éste le convengan, conforme a la Ley.

Parás, Nuevo León a **25 de octubre del 2024**



**C. Dora Iris Molina Franco
Secretaria del R. Ayuntamiento
Admón. 2024-2027**



**SECRETARIA DEL
R. AYUNTAMIENTO
Admón. 2024-2027
Parás, N.L.**



SESIÓN ORDINARIA
DEL REPUBLICANO AYUNTAMIENTO
DE PARÁS, NUEVO LEÓN
ACTA No. 5



PARÁS N.L.
ADMINISTRACIÓN COORDINADA
SIEMPRE TRABAJANDO CON FEERZA Y CORAJE

PRESIDENCIA MUNICIPAL
PARÁS, N.L.

PUNTO NÚMERO TRES: LECTURA DEL ACTA ANTERIOR. La Alcaldesa, solicitó al R. Ayuntamiento la DISPENSA DE LA LECTURA DEL ACTA ANTERIOR, estando de acuerdo los Regidores y Síndico presentes, SIENDO APROBADO POR UNANIMIDAD.

PUNTO NÚMERO CUATRO: LECTURA Y APROBACIÓN DEL TERCER TRIMESTRE CORRESPONDIENTE DEL 01 DE JULIO AL 30 DE SEPTIEMBRE DEL 2024. La Alcaldesa pidió a la Tesorera Municipal C. Xóchil Erendida Sáenz Molina, procediera a dar lectura al trimestre correspondiente:

MUNICIPIO DE PARÁS NUEVO LEÓN		ESTADO DE SITUACION FINANCIERA DEL 01 DE JULIO AL 30 DE SEPTIEMBRE DE DEL 2024		
	2024	2023	2024	
ACTIVO			PASIVO	
ACTIVO CIRCULANTE			PASIVO CIRCULANTE	
EFFECTIVO Y EQUIVALENTES	\$4,263,881	\$4,081,094	CUENTAS POR PAGAR A CORTO PLAZO	\$6,104,067
DERECHOS A RECIBIR EFECTIVO O EQUIVALENTES	\$193,027	\$46,571	DOCUMENTOS POR PAGAR A CORTO PLAZO	\$0.00
DERECHOS A RECIBIR BIENES O SERVICIOS	\$0.00	\$0.00	PORTACIÓN A CORTO PLAZO DE LA DEUDA PÚBLICA A	\$0.00
INVENTARIOS	\$13,930	\$13,930	TÍTULOS Y VALORES A CORTO PLAZO	\$0.00
ALMACENES	\$0.00	\$0.00	PASIVOS DIFERIDOS A CORTO PLAZO	\$0.00
ESTIMACIÓN POR PÉRDIDA O DETERIORO DE	\$0.00	\$0.00	FONDOS Y BIENES DE TERCEROS EN GARANTÍA Y/O	\$0.00
OTROS ACTIVOS CIRCULANTES	\$0.00	\$0.00	PROVISIONES A CORTO PLAZO	\$0.00
Total de Activos Circulantes	\$4,470,838	\$4,141,617	OTROS PASIVOS A CORTO PLAZO	\$0.00
ACTIVO NO CIRCULANTE			Total de Pasivos Circulantes	\$6,104,067
INVERSIONES FINANCIERAS A LARGO PLAZO	\$0.00	\$0.00	PASIVO NO CIRCULANTE	
DERECHOS A RECIBIR EFECTIVO O EQUIVALENTES A	\$0.00	\$0.00	CUENTAS POR PAGAR A LARGO PLAZO	\$1,000.00
BIENES INMUEBLES, INFRAESTRUCTURA Y	\$47,400,245	\$47,400,245	DOCUMENTOS POR PAGAR A LARGO PLAZO	\$0.00
BIENES MUEBLES	\$2,495,038	\$2,103,129	DEUDA PÚBLICA A LARGO PLAZO	\$0.00
ACTIVOS INTANGIBLES	\$0.00	\$0.00	PASIVOS DIFERIDOS A LARGO PLAZO	\$0.00
DEPRECIACIÓN, DETERIORO Y AMORTIZACIÓN	\$6,521,029	\$5,321,029	FONDOS Y BIENES DE TERCEROS EN GARANTÍA Y/O	\$0.00
ACTIVOS DIFERIDOS	\$0.00	\$0.00	PROVISIONES A LARGO PLAZO	\$0.00
ESTIMACIÓN POR PÉRDIDA O DETERIORO DE	\$0.00	\$0.00	Total de Pasivos No Circulantes	\$1,000.00
OTROS ACTIVOS NO CIRCULANTES	\$0.00	\$0.00	Total del Pasivos	\$6,105,067
Total de Activos No Circulantes	\$75,614,303	\$75,024,428		\$4,654,322
Total del Activos	\$82,087,161	\$81,166,040	HACIENDA PÚBLICA/PATRIMONIO	
			HACIENDA PÚBLICA/PATRIMONIO CONTRIBUIDO	\$403,563.00
			APORTACIONES	\$0.00
			DONACIONES DE CAPITAL	\$0.00
			ACTUALIZACIÓN DE LA HACIENDA PÚBLICA/PATRIMONIO	\$403,563.00
			HACIENDA PÚBLICA/PATRIMONIO GENERADO	\$75,378,532
			RESULTADOS DEL EJERCICIO (AJORROS)	\$1,471,377
			RESULTADOS DE EJERCICIOS ANTERIORES	\$71,575,456
			REVALUOS	\$0.00
			RESERVAS	\$0.00
			RECTIFICACIONES DE RESULTADOS DE EJERCICIOS	\$2,331,699.00
			EXCESO O INSURGENCIA EN LA ACTUALIZACIÓN	\$0.00
			DE LA HACIENDA PÚBLICA/PATRIMONIO	\$0.00
			RESULTADO POR POSICIÓN MONETARIA	\$0.00
			RESULTADO POR TENENCIA DE ACTIVOS NO	\$0.00
			INFRAESTRUCTURA	\$0.00
			Total Hacienda Pública/Patrimonio	\$75,982,095
			Total Pasivo y Hacienda Pública/Patrimonio	\$82,087,161
				\$81,166,040
LIC. ANA IZA OLIVEIRA REVINO LA C. PRESIDENTE MUNICIPAL	LIC. ROLANDO HERNANDEZ FLORES EL C. SINDICO PRIMERO		C.P. XOCHIL ERENDIDA SAENZ MOLINA LA C. TESORERO MUNICI	

M. JULIO PEREZ GONZALEZ
 ALCALDESA
 DANIEL KENNEDY
 REGIDOR
 JOSE ANTONIO PLORES
 REGIDOR
 ANA IZA OLIVEIRA REVINO
 PRESIDENTE MUNICIPAL
 ROLANDO HERNANDEZ FLORES
 SINDICO PRIMERO
 XOCHIL ERENDIDA SAENZ MOLINA
 TESORERO MUNICIPAL



CERTIFICACIÓN

La que suscribe:

C. Dora Iris Molina Franco, Secretaria del R. Ayuntamiento del Municipio de Parás, CERTIFICA que la copia fotostática es copia fiel y correcta tomada de su original, expidiéndose la presente a solicitud del interesado y para los fines que a éste le convengan, conforme a la Ley.

Parás, Nuevo León a **25 de octubre del 2024**



**C. Dora Iris Molina Franco
Secretaria del R. Ayuntamiento
Admón. 2024-2027**



**SECRETARIA DEL
R. AYUNTAMIENTO
Admón. 2024-2027
Parás, N.L.**



PRESIDENCIA MUNICIPAL
PARÁS, N.L.

SESIÓN ORDINARIA
DEL REPUBLICANO AYUNTAMIENTO
DE PARÁS, NUEVO LEÓN
ACTA No. 5



PARÁS N.L.
ADMINISTRACIÓN 2024-2027
SIEMPRE TRABAJANDO CON PAZ Y CORAZÓN

La Alcaldesa, pregunta a Regidores y Síndico, si están de acuerdo en aprobar el Tercer Trimestre, al que se dio lectura, para así cumplir con lo establecido en la ley y mandarlo a su debida publicación en el Periódico Oficial del Estado y al H. Congreso del Estado, a lo que Regidores y Síndico, respondieron que sí, **SIENDO APROBADO POR UNANIMIDAD.**

PUNTO NÚMERO SEIS: ASUNTOS GENERALES. La Alcaldesa preguntó a los presentes si tenían algún otro asunto a tratar, a lo que respondieron que no.

Sin otro asunto que tratar, siendo las 9:30 horas del día 25-veinticinco del mes de octubre del 2024-dos mil veinticuatro, la Alcaldesa, dio por terminada la sesión.


Ana Iza Oliveira Treviño
 Lic. Ana Iza Oliveira Treviño
 Presidenta Municipal

Dora Iris Molina Franco
 C. Dora Iris Molina Franco
 Secretaria del R. Ayuntamiento

Rolando Hdz.
 Lic. Rolando Hernández Flores
 Síndico Primero Propietario

Daniel Reséndez Villarreal
 C. Daniel Reséndez Villarreal
 Primer Regidor Propietario

Bertha Alicia Garza García
 Profa. y Lic. Bertha Alicia Garza García
 Segunda Regidora Propietaria

José Omar Flores S.
 C. José Omar Flores Sánchez
 Tercer Regidor Propietario

María Julia Pérez Landa
 C. María Julia Pérez Landa
 Cuarta Regidora Propietaria

José Armando Gutiérrez Galván
 C. José Armando Gutiérrez Galván
 Quinto Regidor Propietario

Esmeralda Ábrego López
 C. Esmeralda Ábrego López
 Sexta Regidora Propietaria



CERTIFICACIÓN

La que suscribe:

C. Dora Iris Molina Franco, Secretaria del R. Ayuntamiento del Municipio de Parás, CERTIFICA que la copia fotostática es copia fiel y correcta tomada de su original, expidiéndose la presente a solicitud del interesado y para los fines que a éste le convengan, conforme a la Ley.

Parás, Nuevo León a **25 de octubre del 2024**



C. Dora Iris Molina Franco
Secretaria del R. Ayuntamiento
Admón. 2024-2027



SECRETARIA DEL
R. AYUNTAMIENTO
Admón. 2024-2027
Parás, N.L.



PRESIDENCIA MUNICIPAL
PARAS, N.L.



PARÁS N.L.
ADMINISTRACIÓN 2024-2027
SIGAMOS TRABAJANDO CON FUERZA Y CORAZÓN

PARÁS, N.L. A 25 DE OCTUBRE DEL 2024
Oficio TMPNL/ No.02 /2024

**REPUBLICANO AYUNTAMIENTO
DE PARÁS NUEVO LEÓN
PRESENTE.-**

Con el fin de dar cumplimiento a lo establecido en el Artículo 33, Fracción III, Inciso e), de la Ley de la Gobierno Municipal del Estado de Nuevo León, me permito someter a la aprobación de ese R. Ayuntamiento, los **Informes de Avance de Gestión Financiera** correspondientes al **3er Trimestre del 01 Julio al 30 septiembre del 2024** el con cifras acumuladas de Ingresos y Egresos a la fecha.

Sin otro particular, reitero a usted las seguridades de mi atenta y distinguida consideración.

**ATENTAMENTE
LA C. TESORERO MUNICIPAL**

C.P. XOCHIL ERENDIDA SÁENZ MOLINA



**TESORERÍA
MUNICIPAL
Admón 2024-2027
Parás N L**




I.-INFORMACION CONTABLE

MUNICIPIO DE PARAS NUEVO LEON
Estado de Actividades
Del 1 de Enero al 30 de Septiembre de 2024
(Cifras en Pesos)

Concepto	2024	2023
INGRESOS Y OTROS BENEFICIOS		
Ingresos de Gestión	1,345,558	1,101,320
Impuestos	921,128	560,116
Cuotas y Aportaciones de Seguridad Social	0	0
Contribuciones de Mejoras	0	0
Derechos	21,427	66,530
Productos	4,003	6,952
Aprovechamientos	399,000	467,722
Ingresos por Venta de Bienes y Prestación de Servicios	0	0
Participaciones, Aportaciones, Convenios, Incentivos Derivados de la Colaboración Fiscal, Fondos Distintos de Aportaciones, Transferencias, Asignaciones, Subsidios y Subvenciones, y Pensiones y Jubilaciones	33,863,563	48,957,715
Participaciones, Aportaciones, Convenios, Incentivos Derivados de la Colaboración Fiscal y Fondos Distintos de Aportaciones	33,863,563	48,957,715
Transferencias, Asignaciones, Subsidios y Subvenciones, y Pensiones y Jubilaciones	0	0
Otros Ingresos y Beneficios	688,429	-332,487
Ingresos Financieros	2,149	5,565
Incremento por Variación de Inventarios	0	0
Disminución del Exceso de Estimaciones por Pérdida o Deterioro u Obsolescencia	0	0
Disminución del Exceso de Provisiones	0	0
Otros Ingresos y Beneficios Varios	686,280	-338,052
Total de Ingresos y Otros Beneficios	35,897,550	49,726,548
GASTOS Y OTRAS PÉRDIDAS		
Gastos de Funcionamiento	26,640,427	28,550,935
Servicios Personales	11,572,400	13,745,186
Materiales y Suministros	6,796,532	7,339,258
Servicios Generales	8,271,495	7,466,491
Transferencias, Asignaciones, Subsidios y Otras Ayudas	7,785,746	5,310,041
Transferencias Internas y Asignaciones al Sector Público	0	0
Transferencias al Resto del Sector Público	0	0
Subsidios y Subvenciones	3,338,715	257,686
Ayudas Sociales	4,447,032	5,052,356
Pensiones y Jubilaciones	0	0
Transferencias a Fideicomisos, Mandatos y Contratos Análogos	0	0
Transferencias a la Seguridad Social	0	0
Donativos	0	0
Transferencias al Exterior	0	0
Participaciones y Aportaciones	0	0
Participaciones	0	0
Aportaciones	0	0
Convenios	0	0
Intereses, Comisiones y Otros Gastos de la Deuda Pública	0	0
Intereses de la Deuda Pública	0	0
Comisiones de la Deuda Pública	0	0
Gastos de la Deuda Pública	0	0
Costo por Coberturas	0	0
Apoyos Financieros	0	0
Otros Gastos y Pérdidas Extraordinarias	0	380,580
Estimaciones, Depreciaciones, Deterioros, Obsolescencia y Amortizaciones	0	380,580
Provisiones	0	0
Disminución de Inventarios	0	0
Otros Gastos	0	0
Inversión Pública	0	0
Inversión Pública no Capitalizable	0	0
Total de Gastos y Otras Pérdidas	34,426,174	34,241,556
Resultados del Ejercicio (Ahorro/Desahorro)	1,471,377	15,484,992

Bajo protesta de decir verdad declaramos que los Estados Financieros y sus notas, son razonablemente correctos y son responsabilidad del emisor.


 LIC. ANA IZA OLIVEIRA TREVIÑO
 LA C. PRESIDENTE MUNICIPAL


 LIC. ROLANDO HERNANDEZ FLORES
 EL C. SINDICO PRIMERO


 C.P. XOCHIL ERENDIDA SAÉNZ MOLINA
 LA C. TESORERA MUNICIPAL


PRESIDENCIA MUNICIPAL
 Admón 2024-2027
 Parás, N L


SINDICO PRIMERO
 DEL R. AYUNTAMIENTO
 Admón. 2024-2027
 Parás, N L


TESORERÍA MUNICIPAL
 Admón 2024-2027
 Parás N L

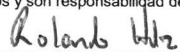
MUNICIPIO DE PARAS NUEVO LEON
 Estado de Situación Financiera
 Al 30 de Septiembre de 2024
 (Cifras en Pesos)

Concepto	2024	2023	Concepto	2024	2023
ACTIVO			PASIVO		
Activo Circulante			Pasivo Circulante		
Efectivo y Equivalentes	6,263,881	6,081,096	Cuentas por Pagar a Corto Plazo	6,104,067	6,654,322
Derechos a Recibir Efectivo o Equivalentes	193,027	46,571	Documentos por Pagar a Corto Plazo	0	0
Derechos a Recibir Bienes o Servicios	0	0	Porción a Corto Plazo de la Deuda Pública a Largo Plazo	0	0
Inventarios	13,950	13,950	Títulos y Valores a Corto Plazo	0	0
Almacenes	0	0	Pasivos Diferidos a Corto Plazo	0	0
Estimación por Pérdida o Deterioro de Activos Circulantes	0	0	Fondos y Bienes de Terceros en Garantía y/o Administración a Corto Plazo	0	0
Otros Activos Circulantes	0	0	Provisiones a Corto Plazo	0	0
Total de Activos Circulantes	6,470,858	6,141,617	Otros Pasivos a Corto Plazo	0	0
Activo No Circulante			Total de Pasivos Circulantes	6,104,067	6,654,322
Inversiones Financieras a Largo Plazo	0	0	Pasivo No Circulante		
Derechos a Recibir Efectivo o Equivalentes a Largo Plazo	0	0	Cuentas por Pagar a Largo Plazo	1,000	1,000
Bienes Inmuebles, Infraestructura y Construcciones en Proceso	67,400,265	67,400,265	Documentos por Pagar a Largo Plazo	0	0
Bienes Muebles	2,695,009	2,103,129	Deuda Pública a Largo Plazo	0	0
Activos Intangibles	0	0	Pasivos Diferidos a Largo Plazo	0	0
Depreciación, Deterioro y Amortización Acumulada de Bienes	5,521,029	5,521,029	Fondos y Bienes de Terceros en Garantía y/o en Administración a Largo Plazo	0	0
Activos Diferidos	0	0	Provisiones a Largo Plazo	0	0
Estimación por Pérdida o Deterioro de Activos no Circulantes	0	0	Total de Pasivos No Circulantes	1,000	1,000
Otros Activos no Circulantes	0	0	Total del Pasivo	6,105,067	6,655,322
Total de Activos No Circulantes	75,616,303	75,024,423	HACIENDA PÚBLICA/PATRIMONIO		
Total del Activo	82,087,161	81,166,040	Hacienda Pública/Patrimonio Contribuido	603,563	603,563
			Aportaciones	0	0
			Donaciones de Capital	0	0
			Actualización de la Hacienda Pública /Patrimonio	603,563	603,563
			Hacienda Pública/Patrimonio Generado	75,378,531	73,907,155
			Resultados del Ejercicio (Ahorro/Desahorro)	1,471,377	15,484,992
			Resultados de Ejercicios Anteriores	71,575,456	56,090,463
			Revalúos	0	0
			Reservas	0	0
			Rectificaciones de Resultados de Ejercicios Anteriores	2,331,699	2,331,699
			Exceso o Insuficiencia en la Actualización de la Hacienda Pública/Patrimonio	0	0
			Resultado por Posición Monetaria	0	0
			Resultado por Tenencia de Activos no Monetarios	0	0
			Total Hacienda Pública/Patrimonio	75,982,094	74,510,718
			Total del Pasivo y Hacienda Pública /Patrimonio	82,087,161	81,166,040

Bajo protesta de decir verdad declaramos que los Estados Financieros y sus notas, son razonablemente correctos y son responsabilidad del emisor.


 LIC. ANA IZA OLIVEIRA TREVINO
 LA C. PRESIDENTE MUNICIPAL

 PRESIDENCIA MUNICIPAL
 Admón 2024-2027
 Parás. N L


 LIC. ROLANDO HERNANDEZ FLORES
 EL C. SINDICO PRIMERO


 SINDICO PRIMERO
 DEL R. AYUNTAMIENTO
 Admón. 2024-2027
 Parás. N L



 ERICK SAENZ MOLINA
 TESORERO MUNICIPAL
 Admón 2024-2027
 Parás N L

MUNICIPIO DE PARAS NUEVO LEON
Estado de Cambios en la Situación Financiera
Del 1 de Enero al 30 de Septiembre de 2024
(Cifras en Pesos)

Concepto	Origen	Aplicación
ACTIVO	0	921,121
Activo Circulante	0	329,241
Efectivo y Equivalentes	0	182,785
Derechos a Recibir Efectivo o Equivalentes	0	146,456
Derechos a Recibir Bienes o Servicios	0	0
Inventarios	0	0
Almacenes	0	0
Estimación por Pérdida o Deterioro de Activos Circulantes	0	0
Otros Activos Circulantes	0	0
Activo No Circulante	0	591,880
Inversiones Financieras a Largo Plazo	0	0
Derechos a Recibir Efectivo o Equivalentes a Largo Plazo	0	0
Bienes Inmuebles, Infraestructura y Construcciones en Proceso	0	0
Bienes Muebles	0	591,880
Activos Intangibles	0	0
Depreciación, Deterioro y Amortización Acumulada de Bienes	0	0
Estimación por Pérdida o Deterioro de Activos no Circulantes	0	0
Otros Activos no Circulantes	0	0
PASIVO	0	550,255
Pasivo Circulante	0	550,255
Cuentas por Pagar a Corto Plazo	0	550,255
Documentos por Pagar a Corto Plazo	0	0
Porción a Corto Plazo de la Deuda Pública a Largo Plazo	0	0
Títulos y Valores a Corto Plazo	0	0
Pasivos Diferidos a Corto Plazo	0	0
Fondos y Bienes de Terceros en Garantía y/o Administración a Corto Plazo	0	0
Provisiones a Corto Plazo	0	0
Otros Pasivos a Corto Plazo	0	0
Pasivo No Circulante	0	0
Cuentas por Pagar a Largo Plazo	0	0
Documentos por Pagar a Largo Plazo	0	0
Deuda Pública a Largo Plazo	0	0
Pasivos Diferidos a Largo Plazo	0	0
Fondos y Bienes de Terceros en Garantía y/o en Administración a Largo Plazo	0	0
Provisiones a Largo Plazo	0	0
HACIENDA PÚBLICA/PATRIMONIO	15,484,992	14,013,616
Hacienda Pública/Patrimonio Contribuido	0	0
Aportaciones	0	0
Donaciones de Capital	0	0
Actualización de la Hacienda Pública/Patrimonio	0	0
Hacienda Pública/Patrimonio Generado	15,484,992	14,013,616
Resultados del Ejercicio (Ahorro/Desahorro)	0	14,013,616
Resultados de Ejercicios Anteriores	15,484,992	0
Revalúos	0	0
Reservas	0	0
Rectificaciones de Resultados de Ejercicios Anteriores	0	0
Exceso o Insuficiencia en la Actualización de la Hacienda Pública/Patrimonio	0	0
Resultado por Posición Monetaria	0	0
Resultado por Tenencia de Activos no Monetarios	0	0


Bajo protesta de decir verdad declaramos que los Estados Financieros y sus notas, son razonablemente correctos y son responsabilidad del emisor.


 LIC. ANA IZA OLIVEIRA TREVINO
 LA C. PRESIDENTE MUNICIPAL


 LIC. ROLANDO HERNANDEZ
 EL C. SINDICO PRIMERO


**PRESIDENCIA
 MUNICIPAL**
 Admón 2024-2027
 Parás, N.L.


**SINDICO PRIMERO
 DEL R. AYUNTAMIENTO**
 Admón. 2024-2027
 Parás, N.L.


**C.P. XOCHIL ERENDEZ
 LA C. TESORERA MUNICIPAL**
 Admón 2024-2027
 Parás, N.L.

MUNICIPIO DE PARAS NUEVO LEON
Estado Analítico del Activo
Del 1 de Enero al 30 de Septiembre de 2024
(Cifras en Pesos)

Concepto	Saldo Inicial	Cargos del Periodo	Abonos del Periodo	Saldo Final	Variación del Periodo
ACTIVO	81,166,040	77,411,317	76,490,196	82,087,161	921,121
Activo Circulante	6,141,617	76,819,437	76,490,196	6,470,858	329,241
Efectivo y Equivalentes	6,081,096	43,106,415	42,923,630	6,263,881	182,785
Derechos a Recibir Efectivo o Equivalentes	46,571	33,713,023	33,566,566	193,027	146,456
Derechos a Recibir Bienes o Servicios	0	0	0	0	0
Inventarios	13,950	0	0	13,950	0
Almacenes	0	0	0	0	0
Estimación por Pérdida o Deterioro de Activos Circulantes	0	0	0	0	0
Otros Activos Circulantes	0	0	0	0	0
Activo No Circulante	75,024,423	591,880	0	75,616,303	591,880
Inversiones Financieras a Largo Plazo	0	0	0	0	0
Derechos a Recibir Efectivo o Equivalentes a Largo Plazo	0	0	0	0	0
Bienes Inmuebles, Infraestructura y Construcciones en Proceso	67,400,265	0	0	67,400,265	0
Bienes Muebles	2,103,129	591,880	0	2,695,009	591,880
Activos Intangibles	0	0	0	0	0
Depreciación, Deterioro y Amortización Acumulada de Bienes	5,521,029	0	0	5,521,029	0
Activos Diferidos	0	0	0	0	0

Amadaluena

LIC. ANA IZA OLIVEIRA TREVIÑO
 LA C. PRESIDENTE MUNICIPAL



PRESIDENCIA
 MUNICIPAL
 Admón 2024-2027
 Parás, N.L.

Rolando

LIC. ROLANDO HERNANDEZ FLORES
 EL C. SINDICO PRIMERO



SINDICO PRIMERO
 DEL R. AYUNTAMIENTO
 Admón. 2024-2027
 Parás, N.L.

Xochil

C.P. XOCHIL ERÉNDIDA SAÉNZ MOLINA
 LA C. TESORERO MUNICIPAL



TESORERÍA
 MUNICIPAL
 Admón 2024-2027
 Parás N.L.

MUNICIPIO DE PARAS NUEVO LEON
Estado Analítico de la Deuda y Otros Pasivos
Del 1 de Enero al 30 de Septiembre de 2024

(Cifras en Pesos)

Denominación de las Deudas	Moneda de Contratación	Institución o País Acreedor	Saldo Inicial del Periodo	Saldo Final del Periodo
DEUDA PÚBLICA				
Corto Plazo				
Deuda Interna			0	0
Instituciones de Crédito	Peso	México	0	0
Títulos y Valores	Peso	México	0	0
Arrendamientos Financieros	Peso	México	0	0
Deuda Externa			0	0
Organismos Financieros Internacionales	Peso	México	0	0
Deuda Bilateral	Peso	México	0	0
Títulos y Valores	Peso	México	0	0
Arrendamientos Financieros	Peso	México	0	0
Subtotal de Deuda Pública a Corto Plazo			0	0
Largo Plazo				
Deuda Interna			0	0
Instituciones de Crédito	Peso	México	0	0
Títulos y Valores	Peso	México	0	0
Arrendamientos Financieros	Peso	México	0	0
Deuda Externa			0	0
Organismos Financieros Internacionales	Peso	México	0	0
Títulos y Valores	Peso	México	0	0
Arrendamientos Financieros	Peso	México	0	0
Subtotal de Deuda Pública a Largo Plazo			0	0
Total de Otros Pasivos	Peso	México	6,655,322	6,105,067
Total de Deuda Pública y Otros Pasivos			6,655,322	6,105,067

Bajo protesta de decir verdad declaramos que los Estados Financieros y sus notas, son razonablemente correctos y son responsabilidad del emisor.

Amaloleuena

LIC. ANA IZA OLIVEIRA TREVIÑO
 LA C. PRESIDENTE MUNICIPAL

Rolando H.

LIC. ROLANDO HERNÁNDEZ FLORES
 EL C. SINDICO PRIMERO

Am

C.P. XOCHIL ERENDIDA SAÉNZ MOLINA
 LA C. TESORERO MUNICIPAL



PRESIDENCIA
 MUNICIPAL
 Admón 2024-2027
 Parás, N L



SINDICO PRIMERO
 DEL R. AYUNTAMIENTO
 Admón. 2024-2027
 Parás, N.L.



TESORERIA
 MUNICIPAL
 Admón 2024-2027
 Parás N L

MUNICIPIO DE PARAS NUEVO LEON
Estado de Variación en la Hacienda Pública
Del 1 de Enero al 30 de Septiembre de 2024

(Cifras en Pesos)

Concepto	Hacienda Pública / Patrimonio Contribuido	Hacienda Pública / Patrimonio Generado de Ejercicios Anteriores	Hacienda Pública / Patrimonio Generado del Ejercicio	Exceso o Insuficiencia en la Actualización de la Hacienda Pública / Patrimonio	TOTAL
Hacienda Pública/ Patrimonio Contribuido Neto de 2023	603,563				603,563
Aportaciones	0	0	0	0	0
Donaciones de Capital	0	0	0	0	0
Actualización de la Hacienda Pública/Patrimonio	603,563	0	0	0	603,563
Hacienda Pública/Patrimonio Generado Neto de 2023		58,422,163	15,484,992		73,907,155
Resultados del Ejercicio (Ahorro/Desahorro)	0	0	15,484,992	0	15,484,992
Resultados de Ejercicios Anteriores	0	56,090,463	0	0	56,090,463
Revalúos	0	0	0	0	0
Reservas	0	0	0	0	0
Rectificaciones de Resultados de Ejercicios Anteriores	0	2,331,699	0	0	2,331,699
Exceso o Insuficiencia en la Actualización de la Hacienda Pública/Patrimonio Neto de 2023				0	0
Resultado por Posición Monetaria	0	0	0	0	0
Resultado por Tenencia de Activos no Monetarios	0	0	0	0	0
Hacienda Pública/Patrimonio Neto Final de 2023	603,563	58,422,163	15,484,992	0	74,510,718
Cambios en la Hacienda Pública/Patrimonio Contribuido Neto de 2024	0				0
Donaciones de Capital	0	0	0	0	0
Actualización de la Hacienda Pública/Patrimonio	0	0	0	0	0
Variaciones de la Hacienda Pública/Patrimonio Generado Neto de 2024		15,484,992	-14,013,616		1,471,377
Resultados del Ejercicio (Ahorro/Desahorro)	0	0	1,471,377	0	1,471,377
Resultados de Ejercicios Anteriores	0	15,484,992	-15,484,992	0	0
Revalúos	0	0	0	0	0
Reservas	0	0	0	0	0
Rectificaciones de Resultados de Ejercicios Anteriores	0	0	0	0	0
Cambios en el Exceso o Insuficiencia en la Actualización de la Hacienda Pública/Patrimonio Neto de 2024				0	0
Resultado por Posición Monetaria	0	0	0	0	0
Resultado por Tenencia de Activos no Monetarios	0	0	0	0	0
Hacienda Pública/Patrimonio Neto Final de 2024	603,563	73,907,155	1,471,377	0	75,982,094

Bajo protesta de decir verdad declaramos que los Estados Financieros y sus notas, son razonablemente correctos y son responsabilidad del emisor.



LIC. ANA IZA OLIVEIRA TREVIÑO
 LA C. PRESIDENTE MUNICIPAL



PRESIDENCIA
 MUNICIPAL
 Admón 2024-2027
 Parás, N. L.



LIC. ROLANDO HERNÁNDEZ FLORES
 EL C. SINDICO PRIMERO



SINDICO PRIMERO
 DEL R. AYUNTAMIENTO
 Admón. 2024-2027
 Parás, N.L.



C.P. XOCHIL ERENDIDA SAÉNZ MOLINA
 LA C. TESORERO MUNICIPAL



TESORERÍA
 MUNICIPAL
 Admón 2024-2027
 Parás N. L.

MUNICIPIO DE PARAS NUEVO LEON
Estado de Flujos de Efectivo
Del 1 de Enero al 30 de Septiembre de 2024
(Cifras en Pesos)

Concepto	2024	2023
Flujos de Efectivo de las Actividades de Operación		
Origen	35,200,839	54,804,112
Impuestos	921,128	560,116
Cuotas y Aportaciones de Seguridad Social	0	0
Contribuciones de Mejoras	0	0
Derechos	21,427	66,530
Productos	4,003	6,952
Aprovechamientos	0	467,722
Ingresos por Venta de Bienes y Prestación de Servicios	688,429	456,121
Participaciones, Aportaciones, Convenios, Incentivos Derivados de la Colaboración Fiscal y Fondos Distintos de Aportaciones	31,864,147	48,957,716
Transferencias, Asignaciones, Subsidios y Subvenciones, y Pensiones y Jubilaciones	0	0
Otros Orígenes de Operación	1,701,705	4,288,955
Aplicación	34,426,174	33,860,976
Servicios Personales	11,572,400	13,745,186
Materiales y Suministros	6,796,532	7,339,258
Servicios Generales	8,271,495	7,466,491
Transferencias al Resto del Sector Público	0	0
Subsidios y Subvenciones	3,338,715	257,686
Ayudas Sociales	4,447,032	5,052,356
Pensionamientos y Jubilaciones	0	0
Transferencias a Fideicomisos, Mandatos y Contratos Análogos	0	0
Transferencias a la Seguridad Social	0	0
Donativos	0	0
Transferencias al Exterior	0	0
Participaciones	0	0
Aportaciones	0	0
Convenios	0	0
Otras Aplicaciones de Operación	0	0
Flujos Netos de Efectivo por Actividades de Operación	774,665	20,943,136
Flujos de Efectivo de las Actividades de Inversión		
Origen	0	0
Bienes Inmuebles, Infraestructura y Construcciones en Proceso	0	0
Bienes Muebles	0	0
Otros Orígenes de Inversión	0	0
Aplicación	591,880	19,120,690
Bienes Inmuebles, Infraestructura y Construcciones en Proceso	0	17,991,190
Bienes Muebles	591,880	1,129,500
Otras Aplicaciones de Inversión	0	0
Flujos Netos de Efectivo por Actividades de Inversión	-591,880	-19,120,690
Flujos de Efectivo de las Actividades de Financiamiento		
Origen	0	0
Endeudamiento Neto	0	0
Interno	0	0
Externo	0	0
Otros Orígenes de Financiamiento	0	0
Aplicación	0	0
Servicios de la Deuda	0	0
Interno	0	0
Externo	0	0
Otras Aplicaciones de Financiamiento	0	0
Flujos Netos de Efectivo por Actividades de Financiamiento	0	0
Incremento/Disminución Neta en el Efectivo y Equivalentes al Efectivo	182,785	1,822,446
Efectivo y Equivalentes al Efectivo al Inicio del Ejercicio	6,081,096	4,258,651
Efectivo y Equivalentes al Efectivo al Final del Ejercicio	6,263,881	6,081,096

Bajo protesta de decir verdad declaramos que los Estados Financieros y sus notas, son razonablemente correctos y son responsabilidad del emisor.

Amoclauena
 LIC. ANA IZA OLIVEIRA TREVIÑO
 LA C. PRESIDENTE MUNICIPAL



Roberto Flores
 C. ROLANDO HERNANDEZ FLORES
 EL C. SINDICO PRIMERO



Amoclauena
 C.P. XOCHIL ERENDIDA SAÉNZ MOLINA
 LA C. TESORERO MUNICIPAL



MUNICIPIO DE PARAS NUEVO LEON
Informe sobre Pasivos Contingentes
Del 1 de Enero al 30 de Septiembre de 2024
(Cifras en Pesos)

Inciso h) del Manual de Contabilidad Gubernamental emitido por el CONAC, el Ente Público informa lo siguiente:

Cuenta	Concepto	Importe
<p>TOTAL</p>		

Bajo protesta de decir verdad declaramos que los Estados Financieros y sus notas, son razonablemente correctos y son responsabilidad del emisor.

Ana Oliveira Treviño

LIC. ANA IZA OLIVEIRA TREVIÑO
 LA C. PRESIDENTE MUNICIPAL

Rolando Flores

LIC. ROLANDO HERNANDEZ FLORES
 EL C. SINDICO PRIMERO

Xochil Saénz Molina

C.P. XOCHIL ERENDIDA SAÉNZ MOLINA
 LA C. TESORERO MUNICIPAL



PRESIDENCIA MUNICIPAL
 Admón 2024-2027
 Parás, N L



SINDICO PRIMERO DEL R. AYUNTAMIENTO
 Admón. 2024-2027
 Parás, N.L.



TESORERIA MUNICIPAL
 Admón 2024-2027
 Parás N L

MUNICIPIO DE PARAS NUEVO LEON
Conciliación entre los Ingresos Presupuestarios y Contables
Correspondiente del 1 de Enero al 30 de Septiembre de 2024
(Cifras en pesos)

1. Total de Ingresos Presupuestarios	33,499,133
2. Más Ingresos Contables No Presupuestarios	0
2.1 Ingresos Financieros	0
2.2 Incremento por Variación de Inventarios	0
2.3 Disminución del Exceso de Estimaciones por Pérdida o Deterioro u Obsolescencia	0
2.4 Disminución del Exceso de Provisiones	0
2.5 Otros Ingresos y Beneficios Varios	0
2.6 Otros Ingresos Contables No Presupuestarios	0
3. Menos Ingresos Presupuestarios No Contables	0
3.1 Aprovechamientos Patrimoniales	0
3.2 Ingresos Derivados de Financiamientos	0
3.3 Otros Ingresos Presupuestarios No Contables	0
4. Total de Ingresos Contables	33,499,133

Amadoliveira

LIC. ANA IZA OLIVEIRA TREVIÑO
 LA C. PRESIDENTE MUNICIPAL

Rolando Flores

LIC. ROLANDO HERNANDEZ FLORES
 EL C. SINDICO PRIMERO

Xochil Erendida Saenz Molina

C.P. XOCHIL ERENDIDA SAÉNZ MOLINA
 LA C. TESORERO MUNICIPAL



MUNICIPIO DE PARAS NUEVO LEON
Conciliación entre los Egresos Presupuestarios y los Gastos Contables
Correspondiente del 1 de Enero al 30 de Septiembre de 2024
(Cifras en pesos)

1. Total de Egresos Presupuestarios	35,018,054
2. Menos Egresos Presupuestarios No Contables	6,855,543
2.1 Materias Primas y Materiales de Producción y Comercialización	0
2.2 Materiales y Suministros	6,263,662
2.3 Mobiliario y Equipo de Administración	109,234
2.4 Mobiliario y Equipo Educativo y Recreativo	0
2.5 Equipo e Instrumental Médico y de Laboratorio	0
2.6 Vehículos y Equipo de Transporte	460,900
2.7 Equipo de Defensa y Seguridad	0
2.8 Maquinaria, Otros Equipos y Herramientas	21,746
2.9 Activos Biológicos	0
2.10 Bienes Inmuebles	0
2.11 Activos Intangibles	0
2.12 Obra Pública en Bienes de Dominio Público	0
2.13 Obra Pública en Bienes Propios	0
2.14 Acciones y Participaciones de Capital	0
2.15 Compra de Títulos y Valores	0
2.16 Concesión de Préstamos	0
2.17 Inversiones en Fideicomisos, Mandatos y Otros Análogos	0
2.18 Provisiones para Contingencias y Otras Erogaciones Especiales	0
2.19 Amortización de la Deuda Pública	0
2.20 Adeudos de Ejercicios Fiscales Anteriores (ADEFAS)	0
2.21 Otros Egresos Presupuestales No Contables	0
3. Más Gastos Contables No Presupuestarios	0
3.1 Estimaciones, Depreciaciones, Deterioros, Obsolescencia y Amortizaciones	0
3.2 Provisiones	0
3.3 Disminución de Inventarios	0
3.4 Aumento por Insuficiencia de Estimaciones por Pérdida o Deterioro u Obsolescencia	0
3.5 Aumento por Insuficiencia de Provisiones	0
3.6 Otros Gastos	0
3.7 Otros Gastos Contables No Presupuestales	0
4. Total de Gasto Contable	28,162,511

Amadaluena

LIC. ANA IZA OLIVEIRA TREVINO
 LA C. PRESIDENTE MUNICIPAL

Rolando

LIC. ROLANDO HERNANDEZ FLORES
 EL C. SINDICO PRIMERO

Xochil

C.P. XOCHIL ERENDIDA SAÉNZ MOLINA
 LA C. TESORERO MUNICIPAL



PRESIDENCIA
 MUNICIPAL
 Admón 2024-2027
 Parás, N L



SINDICO PRIMERO
 DEL R. AYUNTAMIENTO
 Admón. 2024-2027
 Parás, N.L.



TESORERIA
 MUNICIPAL
 Admón 2024-2027
 Parás N L

**II.-INFORMACION
PRESUPUESTARIA**

MUNICIPIO DE PARAS NUEVO LEON
Estado Analítico de Ingresos
Del 1 de Enero al 30 de Septiembre de 2024

Rubro de Ingresos	Ingreso						Diferencia
	Estimado	Ampliaciones y Reducciones	Modificado	Devengado	Recaudado		
	(1)	(2)	(3= 1 + 2)	(4)	(5)	(6= 5 - 1)	
Impuestos	815,375	0	815,375	921,128	921,128	105,753	
Cuotas y Aportaciones de Seguridad Social	0	0	0	0	0	0	
Contribuciones de Mejoras	0	0	0	0	0	0	
Derechos	58,144	0	58,144	21,427	21,427	-36,717	
Productos	217,330	0	217,330	4,003	4,003	-213,327	
Aprovechamientos	0	0	0	0	0	0	
Ingresos por Venta de Bienes, Prestación de Servicios y Otros Ingresos	999,615	0	999,615	688,429	688,429	-311,186	
Participaciones, Aportaciones, Convenios, Incentivos Derivados de la Colaboración Fiscal y Fondos Distintos de Aportaciones	78,019,536	0	78,019,536	31,864,147	31,864,147	-46,155,389	
Transferencias, Asignaciones, Subsidios y Subvenciones, y Pensiones y Jubilaciones	0	0	0	0	0	0	
Ingresos Derivados de Financiamientos	0	0	0	0	0	0	
Total	80,110,000	0	80,110,000	33,499,133	33,499,133		
				Ingresos excedentes		-46,610,867	

Estado Analítico de Ingresos Por Fuente de Financiamiento	Ingreso						Diferencia
	Estimado	Ampliaciones y Reducciones	Modificado	Devengado	Recaudado		
	(1)	(2)	(3= 1 + 2)	(4)	(5)	(6= 5 - 1)	
Ingresos del Poder Ejecutivo Federal o Estatal y de los Municipios	79,110,385	0	79,110,385	32,810,705	32,810,705	-46,299,680	
Impuestos	815,375	0	815,375	921,128	921,128	105,753	
Cuotas y Aportaciones de Seguridad Social	0	0	0	0	0	0	
Contribuciones de Mejoras	0	0	0	0	0	0	
Derechos	58,144	0	58,144	21,427	21,427	-36,717	
Productos	217,330	0	217,330	4,003	4,003	-213,327	
Aprovechamientos	0	0	0	0	0	0	
Participaciones, Aportaciones, Convenios, Incentivos Derivados de la Colaboración Fiscal y Fondos Distintos de Aportaciones	78,019,536	0	78,019,536	31,864,147	31,864,147	-46,155,389	
Transferencias, Asignaciones, Subsidios y Subvenciones, y Pensiones y Jubilaciones	0	0	0	0	0	0	
Ingresos de los Entes Públicos de los Poderes Legislativo y Judicial, de los Órganos Autónomos y del Sector Paraestatal o Paramunicipal, así como de las Empresas Productivas del Estado	999,615	0	999,615	688,429	688,429	-311,186	
Cuotas y Aportaciones de Seguridad Social	0	0	0	0	0	0	
Productos	0	0	0	0	0	0	
Ingresos por Venta de Bienes, Prestación de Servicios y Otros Ingresos	999,615	0	999,615	688,429	688,429	-311,186	
Transferencias, Asignaciones, Subsidios y Subvenciones, y Pensiones y Jubilaciones	0	0	0	0	0	0	
Ingresos derivados de financiamiento	0	0	0	0	0	0	
Ingresos Derivados de Financiamientos	0	0	0	0	0	0	
Total	80,110,000	0	80,110,000	33,499,133	33,499,133		
				Ingresos excedentes		-46,610,867	

Los Ingresos por Fuente de Financiamiento pudieran no corresponder al tipo de Ente Público configurado. Se sugiere revisar:

Que la clasificación administrativa en Configuración del Ente sea correcta.

Que sus ingresos estén clasificados en los conceptos correctos y aplicables a su Ente Público. Se deberá corregir o reclasificar lo que se requiera.

Es necesario tomar en cuenta que el formato limita los ingresos que corresponden a los Poderes Legislativo, Judicial, Órganos Autónomos, Sector Paraestatal o Paramunicipal, así como de las Empresas Productivas del Estado, por lo que el SAACG.NET mostrará completos los ingresos en el formato donde sea posible, aun cuando no correspondan.



PRESIDENCIA MUNICIPAL
Admón 2024-2027
Parás, N L

Amador Olvera
 LIC. ANA IZA OLIVEIRA TREVÍÑO
 LA C. PRESIDENTE MUNICIPAL

Rolando Hernández Flores
 LIC. ROLANDO HERNÁNDEZ FLORES
 EL C. SINDICO PRIMERO



SINDICO PRIMERO
DEL R. AYUNTAMIENTO
Admón. 2024-2027
Parás, N.L.

Xochil Erendida Saénz Molina
 C.P. XOCHIL ERENDIDA SAÉNZ MOLINA
 LA C. TESORERO MUNICIPAL




TESORERÍA MUNICIPAL
Admón 2024-2027
Parás N L

MUNICIPIO DE PARAS NUEVO LEON
Estado Analítico del Ejercicio del Presupuesto de Egresos
Clasificación Administrativa
Del 1 de Enero al 30 de Septiembre de 2024

Concepto	Egresos					Subejercicio 6 = (3 - 4)
	Aprobado	Ampliaciones/ (Reducciones)	Modificado	Devengado	Pagado	
	1	2	3 = (1 + 2)	4	5	
PRESIDENCIA	74,580,399	0	74,580,399	35,018,054	35,018,054	39,562,345
TESORERÍA Y FINANZAS	74,580,399	0	74,580,399	35,018,054	35,018,054	39,562,345
Total del Gasto	74,580,399	0	74,580,399	35,018,054	35,018,054	39,562,345


 LIC. ANA IZA OLIVEIRA TREVIÑO
 LA C. PRESIDENTE MUNICIPAL


 LIC. ROLANDO HERNANDEZ FLORES
 EL C. SINDICO PRIMERO


 C.P. XOCHIL ERENDIDA SAÉNZ MOLINA
 LA C. TESORERO MUNICIPAL



MUNICIPIO DE PARAS NUEVO LEON
Estado Analítico del Ejercicio del Presupuesto de Egresos
Clasificación Administrativa
Del 1 de Enero al 30 de Septiembre de 2024

Concepto	Egresos					Subejercicio 6 = (3 - 4)
	Ampliaciones/ (Reducciones)	Modificado	Devengado	Pagado		
	2	3 = (1 + 2)	4	5		
PRESIDENCIA	0	74,429,387	35,018,054	35,018,054	39,411,333	
TESORERÍA Y FINANZAS	0	74,429,387	35,018,054	35,018,054	39,411,333	
Total del Gasto	0	74,429,387	35,018,054	35,018,054	39,411,333	

Amado Oliveira
 LIC. AMADO OLIVEIRA TREVÍÑO
 PRESIDENTE MUNICIPAL




**PRESIDENCIA
 MUNICIPAL**
 Admón 2024-2027
 Parás, N L

Rolando Flores
 LIC. ROLANDO HERNANDEZ FLORES
 SINDICO PRIMERO



**SINDICO PRIMERO
 DEL R. AYUNTAMIENTO**
 Admón. 2024-2027
 Parás, N.L.

Xochil Saenz Molina
 C.P. XOCHIL ERENDIDA SAÉNZ MOLINA
 LA C. TESORERO MUNICIPAL



**TESORERÍA
 MUNICIPAL**
 Admón 2024-2027
 Parás N L

Sector Paraestatal del Gobierno (Federal/Estatal/Municipal) de MUNICIPIO DE PARAS
 Estado Analítico del Ejercicio del Presupuesto de Egresos
 Clasificación Administrativa

Del 1 de Enero al 30 de Septiembre de 2024

Concepto	Egresos				Subejercicio 6 = (3 - 4)
	Aprobado 1	Ampliaciones/ (Reducciones) 2	Modificado 3 = (1 + 2)	Devenigado 4	
Entidades Paraestatales y Fideicomisos No Empresariales y No Financieros	0	0	0	0	0
Instituciones Públicas de la Seguridad Social	0	0	0	0	0
Entidades Paraestatales Empresariales No Financieros con Participación Estatal Mayoritaria	0	0	0	0	0
Fideicomisos Empresariales No Financieros con Participación Estatal Mayoritaria	0	0	0	0	0
Entidades Paraestatales Empresariales Financieras Monetarias con Participación Estatal Mayoritaria	0	0	0	0	0
Entidades Paraestatales Empresariales Financieros No Monetarias con Participación Estatal Mayoritaria	0	0	0	0	0
Fideicomisos Financieros Públicos con Participación Estatal Mayoritaria	0	0	0	0	0
Total del Gasto	0	0	0	0	0

Carla Olvera

LIC. ANA IZA OLIVEIRA TREVIÑO
 LA C. PRESIDENTE MUNICIPAL



PRESIDENCIA MUNICIPAL
 Admón. 2024-2027
 Parás, N L

Rolando Hdz

LIC. ROLANDO HERNANDEZ FLORES
 EL C. SINDICO PRIMERO



SINDICO PRIMERO DEL R. AYUNTAMIENTO
 Admón. 2024-2027
 Parás, N.L.

LA

C.P. XOCHIL ERENDIDA SAENZ MOLINA
 LA C. TESORERO MUNICIPAL



TESORERIA MUNICIPAL
 Admón. 2024-2027
 Parás N L

12 2b

MUNICIPIO DE PARAS NUEVO LEON
Estado Analítico del Ejercicio del Presupuesto de Egresos
Clasificación por Objeto del Gasto (Capítulo y Concepto)
Del 1 de Enero al 30 de Septiembre de 2024


Concepto	Egresos			Pagado	Subejercicio	
	Aprobado	Ampliaciones/ (Reducciones)	Modificado			
	1	2	3 = (1 + 2)	4	5	6 = (3 - 4)
Servicios Personales	16,836,674	0	16,836,674	11,572,400	11,572,400	5,264,274
Remuneraciones al Personal de Carácter Permanente	10,208,685	0	10,208,685	6,678,473	6,678,473	3,530,212
Remuneraciones al Personal de Carácter Transitorio	3,652,779	0	3,652,779	2,707,555	2,707,555	945,224
Remuneraciones Adicionales y Especiales	2,626,686	0	2,626,686	1,872,188	1,872,188	754,498
Seguridad Social	0	0	0	0	0	0
Otras Prestaciones Sociales y Económicas	348,524	0	348,524	314,183	314,183	34,341
Provisiones	0	0	0	0	0	0
Pago de Estímulos a Servidores Públicos	0	0	0	0	0	0
Materiales y Suministros	8,811,899	0	8,811,899	6,796,532	6,796,532	2,015,367
Materiales de Administración, Emisión de Documentos y Artículos Oficiales	409,515	0	409,515	315,392	315,392	94,123
Alimentos y Utensilios	1,271,439	0	1,271,439	971,988	971,988	299,451
Materias Primas y Materiales de Producción y Comercialización	0	0	0	0	0	0
Materiales y Artículos de Construcción y de Reparación	330,426	0	330,426	206,311	206,311	124,115
Productos Químicos, Farmacéuticos y de Laboratorio	4,239	0	4,239	0	0	4,239
Combustibles, Lubrificantes y Aditivos	5,557,823	0	5,557,823	4,507,529	4,507,529	1,050,294
Vestuario, Blancos, Prendas de Protección y Artículos Deportivos	218,427	0	218,427	73,785	73,785	144,642
Materiales y Suministros Para Seguridad	0	0	0	0	0	0
Herramientas, Refacciones y Accesorios Menores	1,020,030	0	1,020,030	721,528	721,528	298,502
Servicios Generales	12,971,882	0	12,971,882	8,271,495	8,271,495	4,700,386
Servicios Básicos	1,979,886	0	1,979,886	1,069,474	1,069,474	910,412
Servicios de Arrendamiento	13,687	0	13,687	0	0	13,687
Servicios Profesionales, Científicos, Técnicos y Otros Servicios	583,528	0	583,528	311,016	311,016	272,512
Servicios Financieros, Bancarios y Comerciales	103,307	0	103,307	45,547	45,547	57,760
Servicios de Instalación, Reparación, Mantenimiento y Conservación	5,010,958	0	5,010,958	3,130,019	3,130,019	1,880,939
Servicios de Comunicación Social y Publicidad	0	0	0	0	0	0
Servicios de Traslado y Viáticos	304,911	0	304,911	177,152	177,152	127,759
Servicios Oficiales	1,251,406	0	1,251,406	1,082,211	1,082,211	169,195
Otros Servicios Generales	3,724,199	0	3,724,199	2,456,077	2,456,077	1,268,122
Transferencias, Asignaciones, Subsidios y Otras Ayudas	9,740,527	0	9,740,527	7,785,746	7,785,746	1,954,781
Transferencias Internas y Asignaciones al Sector Público	0	0	0	0	0	0
Transferencias al Resto del Sector Público	0	0	0	0	0	0
Subsidios y Subvenciones	3,519,190	0	3,519,190	3,338,715	3,338,715	180,475
Ayudas Sociales	6,221,337	0	6,221,337	4,447,032	4,447,032	1,774,305
Pensiones y Jubilaciones	0	0	0	0	0	0
Transferencias a Fideicomisos, Mandatos y Otros Análogos	0	0	0	0	0	0
Transferencias a la Seguridad Social	0	0	0	0	0	0
Donativos	0	0	0	0	0	0
Transferencias al Exterior	0	0	0	0	0	0


MUNICIPIO DE PARÁS NUEVO LEÓN
Estado Analítico del Ejercicio del Presupuesto de Egresos
Clasificación por Objeto del Gasto (Capítulo y Concepto)
Del 1 de Enero al 30 de Septiembre de 2024

Concepto	Egresos			Subejercicio		
	Aprobado 1	Ampliaciones/ (Reducciones) 2	Modificado 3 = (1 + 2)		Devengado 4	Pagado 5
Bienes Muebles, Inmuebles e Intangibles	1,256,144	0	1,256,144	591,880	591,880	664,264
Mobiliario y Equipo de Administración	262,141	0	262,141	109,234	109,234	152,907
Mobiliario y Equipo Educativo y Recreativo	0	0	0	0	0	0
Equipo e Instrumental Médico y de Laboratorio	0	0	0	0	0	0
Vehículos y Equipo de Transporte	855,976	0	855,976	460,900	460,900	395,076
Equipo de Defensa y Seguridad	0	0	0	0	0	0
Maqunaria, Otros Equipos y Herramientas	138,027	0	138,027	21,746	21,746	116,281
Activos Biológicos	0	0	0	0	0	0
Bienes Inmuebles	0	0	0	0	0	0
Activos Intangibles	0	0	0	0	0	0
Inversión Pública	24,812,261	0	24,812,261	0	0	24,812,261
Obra Pública en Bienes de Dominio Público	17,435,000	0	17,435,000	0	0	17,435,000
Obra Pública en Bienes Propios	7,377,261	0	7,377,261	0	0	7,377,261
Proyectos Productivos y Acciones de Fomento	0	0	0	0	0	0
Inversiones Financieras y Otras Provisiones	0	0	0	0	0	0
Inversiones Para el Fomento de Actividades Productivas	0	0	0	0	0	0
Acciones y Participaciones de Capital	0	0	0	0	0	0
Compra de Títulos y Valores	0	0	0	0	0	0
Concesión de Préstamos	0	0	0	0	0	0
Inversiones en Fideicomisos, Mandatos y Otros Análogos	0	0	0	0	0	0
Otras Inversiones Financieras	0	0	0	0	0	0
Provisiones para Contingencias y Otras Erogaciones Especiales	0	0	0	0	0	0
Participaciones y Aportaciones	0	0	0	0	0	0
Participaciones	0	0	0	0	0	0
Aportaciones	0	0	0	0	0	0
Convenios	0	0	0	0	0	0
Deuda Pública	0	0	0	0	0	0
Amortización de la Deuda Pública	0	0	0	0	0	0
Intereses de la Deuda Pública	0	0	0	0	0	0
Comisiones de la Deuda Pública	0	0	0	0	0	0
Gastos de la Deuda Pública	0	0	0	0	0	0
Costo por Coberturas	0	0	0	0	0	0
Apoyos Financieros	0	0	0	0	0	0
Adeudos de Ejercicios Fiscales Anteriores (Adefas)	0	0	0	0	0	0
Total del Gasto	74,429,387	0	74,429,387	35,018,054	35,018,054	39,411,333

Olmedo Quiñones
 LIC. ANA IZA OLIVEIRA TREJO
 LA C. PRESIDENTE MUNICIPAL

PRESIDENCIA MUNICIPAL
Admón. 2024-2027
Parás, N.L.

Rolando Flores
 LIC. ROLANDO HERNANDEZ FLORES
 E.L.C. SINDICO PRIMERO

SINDICO PRIMERO MUNICIPAL
Admón. 2024-2027
Parás, N.L.

[Signature]
 LIC. XOLITLÉNDIDA SAÉNZ MOLINA
 E.L.C. SINDICO PRIMERO MUNICIPAL

TESORERÍA MUNICIPAL
Admón. 2024-2027
Parás, N.L.

MUNICIPIO DE PARAS NUEVO LEON
 Estado Analítico del Ejercicio del Presupuesto de Egresos
 Clasificación Económica (por Tipo de Gasto)
 Del 1 de Enero al 30 de Septiembre de 2024

Concepto	Egresos					Subejercicio 6 = (3 + 4)
	Aprobado 1	Ampliaciones/ (Reducciones) 2	Modificado 3 = (1 + 2)	Devengado 4	Pagado 5	
Gasto Corriente	48,157,594	0	48,157,594	34,410,514	34,410,514	13,747,080
Gasto de Capital	26,271,793	0	26,271,793	607,540	607,540	25,664,253
Amortización de la Deuda y Disminución de Pasivos	0	0	0	0	0	0
Pensiones y Jubilaciones	0	0	0	0	0	0
Participaciones	0	0	0	0	0	0
Total del Gasto	74,429,387	0	74,429,387	35,018,054	35,018,054	39,411,333

Chadelluery
 LIC. ANA IZA OLIVEIRA TREVIÑO
 LA C. PRESIDENTE MUNICIPAL

Rolando Htz
 LIC. ROLANDO HERNANDEZ FLORES
 EL C. SINDICO PRIMERO

Htz
 C.P. XOCHIL ERENDIDA SAÉNZ MOLINA
 LA C. TESORERO MUNICIPAL



PRESIDENCIA
 MUNICIPAL
 Admón. 2024-2027
 Parás, N.L.



SINDICO PRIMERO
 DEL R. AYUNTAMIENTO
 Admón. 2024-2027
 Parás, N.L.



TESORERIA
 MUNICIPAL
 Admón. 2024-2027
 Parás N.L.

MUNICIPIO DE PARAS NUEVO LEON
Estado Analítico del Ejercicio del Presupuesto de Egresos
Clasificación Funcional (Finalidad y Función)
Del 1 de Enero al 30 de Septiembre de 2024

Concepto	Egresos					Subejercicio 6 = (3 - 4)
	Aprobado 1	Ampliaciones/ (Reducciones) 2	Modificado 3 = (1 + 2)	Devengado 4	Pagado 5	
Gobierno	74,429,387	0	74,429,387	35,018,054	35,018,054	39,411,333
Legislación	74,429,387	0	74,429,387	35,018,054	35,018,054	39,411,333
Justicia	0	0	0	0	0	0
Coordinación de la Política de Gobierno	0	0	0	0	0	0
Relaciones Exteriores	0	0	0	0	0	0
Asuntos Financieros y Hacendarios	0	0	0	0	0	0
Seguridad Nacional	0	0	0	0	0	0
Asuntos de Orden Público y de Seguridad Interior	0	0	0	0	0	0
Otros Servicios Generales	0	0	0	0	0	0
Desarrollo Social	0	0	0	0	0	0
Protección Ambiental	0	0	0	0	0	0
Vivienda y Servicios a la Comunidad	0	0	0	0	0	0
Salud	0	0	0	0	0	0
Recreación, Cultura y Otras Manifestaciones Sociales	0	0	0	0	0	0
Educación	0	0	0	0	0	0
Protección Social	0	0	0	0	0	0
Otros Asuntos Sociales	0	0	0	0	0	0
Desarrollo Económico	0	0	0	0	0	0
Asuntos Económicos, Comerciales y Laborales en General	0	0	0	0	0	0
Agropecuaria, Silvicultura, Pesca y Caza	0	0	0	0	0	0
Combustibles y Energía	0	0	0	0	0	0
Minería, Manufacturas y Construcción	0	0	0	0	0	0
Transporte	0	0	0	0	0	0
Comunicaciones	0	0	0	0	0	0
Turismo	0	0	0	0	0	0
Ciencia, Tecnología e Innovación	0	0	0	0	0	0
Otras Industrias y Otros Asuntos Económicos	0	0	0	0	0	0
Otros no Clasificadas en Funciones Anteriores	0	0	0	0	0	0
Transacciones de la Deuda Pública / Costo Financiero de la Deuda	0	0	0	0	0	0
Transferencias, Participaciones y Aportaciones entre Diferentes Niveles y	0	0	0	0	0	0
Ordenes de Gobierno	0	0	0	0	0	0
Saneamiento del Sistema Financiero	0	0	0	0	0	0
Adeudos de Ejercicios Fiscales Anteriores	0	0	0	0	0	0
Total del Gasto	74,429,387	0	74,429,387	35,018,054	35,018,054	39,411,333

Amador Olvera
 LIC. ANA IZA OLIVEIRA
 LA C. PRESIDENTE MUNICIPAL
 Adimón 2024-2027
 Parás, N.L.



Rolando Voh
 LIC. ROLANDO HERNANDEZ FOR
 EL C. SINDICO PRIMERO
 SINDICO PRIMERO
 DEL R. AYUNTAMIENTO
 Adimón. 2024-2027
 Parás, N.L.



LA
 C.P. XOCHIL ERENDIDA SAENZ MORENO
 LA C. TESORERO MUNICIPAL
 TESORERIA
 MUNICIPAL
 Adimón 2024-2027
 Parás N.L.



MUNICIPIO DE PARAS NUEVO LEON
 Endeudamiento Neto
 Del 1 de Enero al 30 de Septiembre de 2024

Identificación de Crédito o Instrumento	Contratación / Colocación	Amortización	Endeudamiento Neto
	A	B	C = A - B
Créditos Bancarios			
			0
			0
			0
			0
			0
			0
			0
			0
			0
			0
Total Créditos Bancarios	0	0	0
Otros Instrumentos de Deuda			
			0
			0
			0
			0
			0
			0
			0
			0
			0
Total Otros Instrumentos de Deuda	0	0	0
TOTAL	0	0	0

Ana Iza Oliveira Treviño
 LIC. ANA IZA OLIVEIRA TREVIÑO
 LA C. PRESIDENTE MUNICIPAL

Rolando Hernandez Flores
 LIC. ROLANDO HERNANDEZ FLORES
 EL C. SINDICO PRIMERO

Xochil Erendida Saenz Molina
 C.P. XOCHIL ERENDIDA SAÉNZ MOLINA
 LA C. TESORERO MUNICIPAL


 PRESIDENCIA
 MUNICIPAL
 Admón 2024-2027
 Parás, N L


 SINDICO PRIMERO
 DEL R. AYUNTAMIENTO
 Admón. 2024-2027
 Parás, N.L.


 TESORERÍA
 MUNICIPAL
 Admón 2024-2027
 Parás N L

MUNICIPIO DE PARAS NUEVO LEON
Intereses de la Deuda
Del 1 de Enero al 30 de Septiembre de 2024

Identificación de Crédito o Instrumento	Devengado	Pagado
Créditos Bancarios		
Total de intereses de Créditos Bancarios	0	0
Otros Instrumentos de Deuda		
Total de intereses de Otros Instrumentos de Deuda	0	0
TOTAL	0	0

LIC. ANA IZA OLIVEIRA TREVIÑO
LA C. PRESIDENTE MUNICIPAL

LIC. ROLANDO HERNANDEZ FLORES
EL C. SINDICO PRIMERO

C.P. XOCHIL ERENDIDA SAÉNZ MOLINA
LA C. TESORERO MUNICIPAL



PRESIDENCIA
MUNICIPAL
Admón 2024-2027
Parás, N L



SINDICO PRIMERO
DEL R. AYUNTAMIENTO
Admón. 2024-2027
Parás, N L.



TESORERÍA
MUNICIPAL
Admón 2024-2027
Parás N L


MUNICIPIO DE PARAS NUEVO LEON
Indicadores de Postura Fiscal
Del 1 de Enero al 30 de Septiembre de 2024
(Cifras en pesos)

Concepto	Devengado	Recaudado/Pagado
I. Ingresos Presupuestarios	33,499,133	33,499,133
1. Ingresos del Gobierno de la Entidad Federativa	33,499,133	33,499,133
2. Ingresos del Sector Paraestatal	0	0
II. Egresos Presupuestarios	35,018,054	35,018,054
3. Egresos del Gobierno de la Entidad Federativa	35,018,054	35,018,054
4. Egresos del Sector Paraestatal	0	0
III. Balance Presupuestario (Superávit o Déficit) (III = I - II)	-1,518,921	-1,518,921

Concepto	Devengado	Recaudado/Pagado
III. Balance presupuestario (Superávit o Déficit)	-1,518,921	-1,518,921
IV. Intereses, Comisiones y Gastos de la Deuda	0	0
V. Balance Primario (Superávit o Déficit) (V = III + IV)	-1,518,921	-1,518,921

Concepto	Devengado	Recaudado/Pagado
A. Financiamiento	0	0
B. Amortización de la deuda	0	0
C. Financiamiento Neto	0	0


 LIC. ANA IZA OLIVEIRA TREVIÑO
 LA C. PRESIDENTA MUNICIPAL


 LIC. ROLANDO HERNANDEZ FLORES
 EL C. SINDICO PRIMERO


 C.P. XOCHIL ERENDIDA SAÉNZ MOLINA
 LA C. TESORERA MUNICIPAL



PRESIDENCIA
 MUNICIPAL
 Admón 2024-2027
 Parás, N L



SINDICO PRIMERO
 DEL R. AYUNTAMIENTO
 Admón. 2024-2027
 Parás, N.L.



TESORERÍA
 MUNICIPAL
 Admón 2024-2027
 Parás N L

MUNICIPIO DE PARAS NUEVO LEON
Flujo de Fondos
Del 1 de Enero al 30 de Septiembre de 2024
(Cifras en Pesos)

Concepto	Estimado / Aprobado	Devengado	Recaudado / Pagado
Rubros de Ingresos	80,110,000	33,499,133	33,499,133
Impuestos	815375	921128	921128
Cuotas y Aportaciones de Seguridad Social	0	0	0
Contribuciones de Mejoras	0	0	0
Derechos	58,144	21,427	21,427
Productos	217,330	4,003	4,003
Aprovechamientos	0	0	0
Ingresos por Venta de Bienes, Prestación de Servicios y Otros Ingresos	999,615	688,429	688,429
Participaciones, Aportaciones, Convenios, Incentivos Derivados de la Colaboración Fiscal y Fondos Distintos de Aportaciones	78,019,536	31,864,147	31,864,147
Transferencias, Asignaciones, Subsidios y Subvenciones, y Pensiones y Jubilaciones	0	0	0
Ingresos Derivados de Financiamientos	0	0	0
Capítulos de Gasto	74,429,387	35,018,054	35,018,054
Servicios Personales	16,836,674	11,572,400	11,572,400
Materiales y Suministros	8,811,899	6,796,532	6,796,532
Servicios Generales	12971881.88	8,271,495	8,271,495
Transferencias, Asignaciones, Subsidios y Otras Ayudas	9,740,527	7,785,746	7,785,746
Bienes Muebles, Inmuebles e Intangibles	1,256,144	591,880	591,880
Inversión Pública	24,812,261	0	0
Inversiones Financieras y Otras Provisiones	0	0	0
Participaciones y Aportaciones	0	0	0
Deuda Pública	0	0	0
Total de las operaciones	5,680,613	-1,518,921	-1,518,921

Bajo protesta de decir verdad declaramos que los Estados Financieros y sus notas, son razonablemente correctos y son responsabilidad del emisor.

Amadaluena

LIC. ANA IZA OLIVEIRA TREVIÑO
 LA C. PRESIDENTA MUNICIPAL

Rolando Flores

LIC. ROLANDO HERNANDEZ FLORES
 EL C. SINDICO PRIMERO

Xochil

C.P. XOCHIL ERENDIDA SAÉNZ MOLINA
 LA C. TESORERA MUNICIPAL



PRESIDENCIA
 MUNICIPAL
 Admón 2024-2027
 Parás, N L



SINDICO PRIMERO
 DEL R. AYUNTAMIENTO
 Admón. 2024-2027
 Parás, N.L.



TESORERIA
 MUNICIPAL
 Admón 2024-2027
 Parás N L



IV.-REGLAS DE VALIDACION

MUNICIPIO DE PARAS

CAPÍTULO VII

DE LOS ESTADOS E INFORMES CONTABLES, PRESUPUESTARIOS, PROGRAMÁTICOS Y DE LOS INDICADORES DE POSTURA

REGLAS DE VALIDACIÓN ESTADOS FINANCIEROS

Cruces
208

36/36			
4/4	Reglas de validación del Estado de Actividades (EA)	5	
10/10	Reglas de Validación del Estado de Situación Financiera (ESF)	48	
12/12	Reglas de validación del Estado de Variación en la Hacienda Pública (EVHP)	78	
4/4	Reglas de validación del Estado de Cambios en la Situación Financiera (ECSF)	23	
3/3	Reglas de validación del Estado de Flujos de Efectivo (EFE)	5	
2/2	Reglas de validación del Estado Analítico del Activo (EAA)	47	
1/1	Reglas de validación del Estado Analítico de la Deuda y Otros Pasivos (EADOP)	2	



PRESIDENCIA
MUNICIPAL
Admón 2024-2027
Parás, N L

Anacoluenat
LIC. ANA IZA OLIVEIRA TREVIÑO
LA C. PRESIDENTE MUNICIPAL



SINDICO PRIMERO
DEL R. AYUNTAMIENTO
Admón. 2024-2027
Parás, N.L.

Rolando Flores
LIC. ROLANDO HERNANDEZ FLORES
EL C. SINDICO PRIMERO



TESORERIA
MUNICIPAL
Admón 2024-2027
Parás N L

Xochil Erendida Saenz Molina
C.P. XOCHIL ERENDIDA SAENZ MOLINA
LA C. TESORERO MUNICIPAL

Reglas de validación del Estado de Actividades (EA)

Las cifras de la fila de Resultados del Ejercicio (Ahorro/Desahorro) de las columnas 20XN y 20XN-1 deben ser las mismas que se muestran en el Estado de Situación Financiera en la fila y columnas mencionadas.

1	EA	ESF	DIFERENCIA
La regla se cumple			
Resultados del Ejercicio (Ahorro/Desahorro) 2024	-1,861,416.58	-1,861,416.58	0.00
Resultados del Ejercicio (Ahorro/Desahorro) 2023	15,484,992.21	15,484,992.21	0.00

La cifra de la fila de Resultados del Ejercicio (Ahorro / Desahorro) de la columna 20XN, debe ser la misma con la que se muestra en el Estado de Variación en la Hacienda Pública en la fila de Resultados del Ejercicio (Ahorro/Desahorro) del apartado Variaciones de la Hacienda Pública/ Patrimonio Generado Neto de 20XN, en la columna de Hacienda Pública / Patrimonio Generado del Ejercicio.

1	EA	EVHP	DIFERENCIA
La regla se cumple			
Resultados del Ejercicio (Ahorro/Desahorro) 2024	-1,861,416.58	-1,861,416.58	0.00
Variaciones de la Hacienda Pública/ Patrimonio Generado Neto 2024			

La cifra de la fila de Resultados del Ejercicio (Ahorro / Desahorro) de la columna 20XN-1, debe ser la misma que se muestra en el Estado de Variación en la Hacienda Pública en la fila de Resultados del Ejercicio (Ahorro/Desahorro) del apartado Hacienda Pública/ Patrimonio Generado Neto de 20XN-1, en la columna de Hacienda Pública / Patrimonio Generado del Ejercicio.

1	EA	EVHP	DIFERENCIA
La regla se cumple			
Resultados del Ejercicio (Ahorro/Desahorro) 2024	-1,861,416.58	-1,861,416.58	0.00
Hacienda Pública / Patrimonio Generado Neto de 20XN-1			

La cifra de la fila de Resultados del Ejercicio (Ahorro / Desahorro) de la columna 20XN-1, debe ser la misma que se muestra en el Estado de Variación en la Hacienda Pública, en la fila Resultados de Ejercicios Anteriores del apartado Variaciones de la Hacienda Pública / Patrimonio Generado Neto de 20XN, en la columna Hacienda Pública / Patrimonio Generado del Ejercicio, con naturaleza contraria.

1	EA	EVHP	DIFERENCIA
La regla se cumple			
Resultados del Ejercicio (Ahorro/Desahorro) 2023	15,484,992.21	15,484,992.21	0.00
Variaciones de la Hacienda Pública/ Patrimonio Generado Neto 2023			

Reglas de Validación del Estado de Situación Financiera (ESF)

Las cifras de la fila de Resultados del Ejercicio (Ahorro/Desahorro) de las columnas 20XN y 20XN-1, deben ser las obtenidas en el Estado de Actividades en la fila y columnas mencionadas.

1	EA	ESF	DIFERENCIA
La regla se cumple			
Resultados del Ejercicio (Ahorro/Desahorro) 2024	-1,861,416.58	-1,861,416.58	0.00
Resultados del Ejercicio (Ahorro/Desahorro) 2023	15,484,992.21	15,484,992.21	0.00

Las cifras de las filas de los rubros del Activo de las columnas 20XN y 20XN-1, deben ser las mismas que se muestran en el Estado Analítico del Activo en las filas de Activo en las columnas de Saldo Final y de Saldo Inicial respectivamente.

1	ESF 20XN-1	EAA SALDO INICIAL	DIFERENCIA
La regla se cumple			
Activo Circulante	6,081,096.25	6,081,096.25	0.00
Efectivo y Equivalentes	46,571.18	46,571.18	0.00
Derechos a Recibir Efectivos o Equivalentes	0.00	0.00	0.00
Derechos a Recibir Bienes o Servicios	13,950.00	13,950.00	0.00
Inventarios	0.00	0.00	0.00
Almacenes	0.00	0.00	0.00
Estimaciones por Pérdida o Deterioro de Activos Circulantes	0.00	0.00	0.00
Activo No Circulante			
Inversiones Financieras a Largo Plazo	0.00	0.00	0.00
Derechos a Recibir Efectivos o Equivalentes a Largo Plazo	67,400,265.38	67,400,265.38	0.00
Bienes Inmuebles, Infraestructura y Construcciones en Proceso	2,103,128.62	2,103,128.62	0.00
Bienes Muebles	0.00	0.00	0.00
Activos Intangibles	5,521,028.69	5,521,028.69	0.00
Depreciación, Deterioro y Amortización Acumulada de Bienes			

Amador

Alb

Activos Diferidos	0.00	0.00	0.00	1
Estimación por Pérdida o Deterioro de Activos no Circulantes	0.00	0.00	0.00	1
Otros Activos Circulantes	0.00	0.00	0.00	1

ESF 20XN	EAA SALDO FINAL	DIFERENCIA
4,404,656.32	4,404,656.32	0.00
36,034.12	36,034.12	0.00
0.00	0.00	0.00
13,950.00	13,950.00	0.00
0.00	0.00	0.00
0.00	0.00	0.00

ESF 20XN	EAA SALDO FINAL	DIFERENCIA
0.00	0.00	0.00
0.00	0.00	0.00
67,400,265.38	67,400,265.38	0.00
2,197,574.30	2,197,574.30	0.00
0.00	0.00	0.00
5,521,028.69	5,521,028.69	0.00
0.00	0.00	0.00
0.00	0.00	0.00
0.00	0.00	0.00

Total Activo 2024	79,573,508.81	0.00	1
Total Activo 2024	81,166,040.12	0.00	1
Activo saldo inicial	81,166,040.12	0.00	1
Activo saldo final	79,573,508.81	0.00	1

Las cifras de la fila de Efectivo y Equivalentes de las columnas 20XN y 20XN-1, deben ser las mismas que se muestran en el Estado de Flujos de Efectivo en la fila de Efectivo y Equivalentes al Final del Ejercicio en las columnas mencionadas.

ESF	EFE	DIFERENCIA
6,081,096.25	6,081,096.25	0.00
4,404,656.32	4,404,656.32	0.00

La cifra de la fila de Efectivo y Equivalentes de la columna 20XN-1, debe ser la misma que se muestra en el Estado de Flujos de Efectivo y Equivalentes al Inicio del Ejercicio en la columna 20XN.

ESF	EFE	DIFERENCIA
6,081,096.25	6,081,096.25	0.00

Las cifras de la fila de Total del Activo de las columnas 20XN y 20XN-1, deben ser las mismas que se muestran en la fila de Total del Pasivo y Hacienda Pública/Patrimonio en las columnas mencionadas.

ESF	EFE	DIFERENCIA
81,166,040.12	81,166,040.12	0.00
79,573,508.81	79,573,508.81	0.00

Las cifras de la fila de Total del Pasivo de las columnas 20XN y 20XN-1, deben ser las mismas que se muestran en el Estado Analítico de la Deuda y Otros Pasivos en la fila de Total de Deuda Pública y Otros Pasivos en las columnas de Saldo Final del Periodo y de Saldo Inicial del Periodo respectivamente.

ESF	EADOP	DIFERENCIA
6,655,322.34	6,655,322.34	0.00
6,924,207.61	6,924,207.61	0.00

La cifra de la fila de Hacienda Pública/Patrimonio Contribuido de la columna 20XN-1, debe ser la misma que se muestra en el Estado de Variación en la Hacienda Pública en la fila de Hacienda Pública/Patrimonio Contribuido Neto de 20XN-1 en las columnas de Hacienda Pública / Patrimonio Contribuido y Total.

La regla se cumple	ESF	EVHP	DIFERENCIA
--------------------	-----	------	------------

Amaccoluener *John W.*

Hacienda Pública / Patrimonio Contribuido Neto de 2023
 Hacienda pública Patrimonio Contribuido 2023
 Patrimonio contribuido total 2023
 Hacienda pública Patrimonio Contribuido 2023 Total

603,563.00	0.00	1
603,563.00	0.00	1

La cifra de la fila de Hacienda Pública/ Patrimonio Generado de la columna 2023, debe ser la misma que se muestra en el Estado de Hacienda Pública/ Patrimonio Generado Neto de 2023 en la columna Total.

ESF		EVHP		DIFERENCIA
73,907,154.78	0.00	73,907,154.78	0.00	1

La regla se cumple
 Hacienda Pública / Patrimonio Generado Neto de 2023
 Hacienda pública Patrimonio Generado 2023
 Hacienda pública Patrimonio Generado Neto 2023

La regla se cumple
 Cambios en el Exceso o Insuficiencia en la Actualización de la Hacienda Pública/ Patrimonio Neto 2023

ESF		EVHP		DIFERENCIA
0.00	0.00	0.00	0.00	1
0.00	0.00	0.00	0.00	1

Exceso o insuficiencia en la actualización de la hacienda Pública/ Patrimonio 2023
 Exceso o insuficiencia en la actualización de Haciendas Públicas 2023
 Exceso o insuficiencia en la actualización de Haciendas Públicas 2023/ Total

Las cifras de la fila de Total Hacienda Pública/ Patrimonio de las columnas 2023 y 2023, deben ser las mismas según corresponda, con las que se muestran en el Estado de Variación en la Hacienda Pública en las filas de la Hacienda Pública/ Patrimonio Neto Final de 2023 y Hacienda Pública/ Patrimonio Neto Final de 2023 en la columna de Total respectivamente

ESF		EVHP		DIFERENCIA
74,510,717.78	0.00	74,510,717.78	0.00	1
72,649,301.20	0.00	72,649,301.20	0.00	1

12/12

Reglas de validación del Estado de Variación en la Hacienda Pública (EVHP)

La regla se cumple
 Hacienda Pública / Patrimonio Contribuido Neto de 2023
 Hacienda pública Patrimonio Contribuido 2023
 Patrimonio contribuido total 2023
 Hacienda pública Patrimonio Contribuido 2023 Total

ESF		EVHP		DIFERENCIA
603,563.00	0.00	603,563.00	0.00	1
603,563.00	0.00	603,563.00	0.00	1

La cifra de la fila de Hacienda Pública/ Patrimonio Contribuido Neto de 2023, debe ser la misma que se muestra en el Estado de Situación Financiera en la fila de Hacienda Pública/ Patrimonio Generado en la columna Total.

ESF		EVHP		DIFERENCIA
73,907,154.78	0.00	73,907,154.78	0.00	1

La regla se cumple
 Hacienda Pública / Patrimonio Contribuido Neto de 2023
 Hacienda pública Patrimonio Contribuido 2023
 Patrimonio contribuido total 2023
 Hacienda pública Patrimonio Contribuido 2023 Total

ESF		EVHP		DIFERENCIA
0.00	0.00	0.00	0.00	1

Exceso o insuficiencia en la actualización de Haciendas Públicas/ Patrimonio 2023
 Exceso o insuficiencia en la actualización de Haciendas Públicas/ Patrimonio Neto 2023 / Total
 Exceso o insuficiencia en la actualización de Haciendas Públicas/ Patrimonio 2023

Las cifras de las filas de Hacienda Pública/ Patrimonio Neto Final de 2023 y de Hacienda Pública/ Patrimonio Neto Final de 2023 en la columna de Total, deben ser las mismas según corresponda, con las que se muestran en el Estado de Situación Financiera en la fila de Total Hacienda Pública/ Patrimonio en las columnas 2023 y 2023.

Handwritten signature and stamp

	EVHP	ESF	DIFERENCIA
1 La regla se cumple			
Hacienda Pública / Patrimonio Neto Final de 2023			
Hacienda Pública / Patrimonio Neto Final 2023 / Columna Total	74,510,717.78		
Hacienda Pública / Patrimonio Neto Final de 2023			
Hacienda Pública / Patrimonio Neto Final 2023 / Columna Total	72,649,301.20		
Total de Hacienda Pública Patrimonio 2023	74,510,717.78		0.00
Total de Hacienda Pública Patrimonio 2024	72,649,301.20		0.00

	EVHP	ECSF/origen	ECSF/Aplicación	DIFERENCIA
1 La regla se cumple				
Cambios en la Hacienda Pública/Patrimonio Contribuido Neto de 2024				
Aportaciones	0.00	0.00	0.00	0.00
Donaciones de Capital	0.00	0.00	0.00	0.00
Actualización de la Hacienda Pública /Patrimonio	0.00	0.00	0.00	0.00

	EVHP	ECSF/origen	ECSF/Aplicación	DIFERENCIA
1 La regla se cumple				
Variaciones de la Hacienda Pública/ Patrimonio Generado Neto 2024				
Revaluos / Columna Hacienda Pública/Patrimonio Generado del Ejercicio	0.00	0.00	0.00	0.00
Reservas / Columna Hacienda Pública/Patrimonio Generado del Ejercicio	0.00	0.00	0.00	0.00
Rectificaciones de Resultados de ejercicios anteriores / Columna Hacienda Pública/Patrimonio Generado del Ejercicio	0.00	0.00	0.00	0.00

	EVHP	ECSF/origen	ECSF/Aplicación	DIFERENCIA
1 La regla se cumple				
Variaciones de la Hacienda Pública/ Patrimonio Generado Neto 2023				
Resultados de Ejercicios Anteriores	15,484,992.21	15,484,992.21	0.00	0.00

	EVHP	ECSF/origen	ECSF/Aplicación	DIFERENCIA
1 La regla se cumple				
Cambios en el Exceso O Insuficiencia en la Actualización de la Hacienda Pública/ Patrimonio Neto 2024				
Resultado por posición monetaria	0.00	0.00	0.00	0.00
Resultado por tenencia de activos no monetarios	0.00	0.00	0.00	0.00

	EVHP	EA	ESF	DIFERENCIA
1 La regla se cumple				
Variaciones de la Hacienda Pública/ Patrimonio Generado Neto 2024				
Resultado del Ejercicio (Ahorro/Desahorro)	-1,861,416.58	-1,861,416.58	-1,861,416.58	0.00

	EVHP	EA	ESF	DIFERENCIA
1 La regla se cumple				
Hacienda Pública / Patrimonio Generado Neto de 2023				
Resultado del Ejercicio (Ahorro/Desahorro) 2023	15,484,992.21	15,484,992.21	15,484,992.21	0.00

	EVHP	EA	ESF	DIFERENCIA
1 La regla se cumple				
Hacienda Pública / Patrimonio Generado Neto de 2023				
Resultado del Ejercicio (Ahorro/Desahorro) 2023	15,484,992.21	15,484,992.21	15,484,992.21	0.00

La cifra de la fila de Resultados de Ejercicios Anteriores del apartado Variaciones de la Hacienda Pública / Patrimonio Generado del Ejercicio, con naturaleza contraria debe ser la misma en la fila de Resultados del Ejercicio (Ahorro / Desahorro) de la columna 2023XN-1 del Estado de Situación Financiera.

La regla se cumple

MacCollumant

Alondra

Variaciones de la Hacienda Pública/ Patrimonio Generado Neto 2024

Resultados de Ejercicios Anteriores 15,484,992.21 15,484,992.21 15,484,992.21 0.00 2

La cifra de la fila de Resultados del Ejercicio (Ahorro/Desahorro) del apartado Variaciones de la Hacienda Pública/ Patrimonio Generado Neto de 2024, en la columna de Hacienda Pública / Patrimonio Generado del Ejercicio más la cifra de la fila de Resultados de Ejercicios Anteriores del apartado Variaciones de la Hacienda Pública / Patrimonio Generado Neto de 2024, en la columna Hacienda Pública / Patrimonio Generado del Ejercicio, debe ser la misma con la fila de Resultados del Ejercicio (Ahorro / Desahorro) del Estado de Cambios en la Situación Financiera, si es positiva con el origen y si es negativa con la aplicación.

La regla se cumple	EVHP	ECSF/origen	ECSF/Aplicación	DIFERENCIA
Variaciones de la Hacienda Pública/ Patrimonio Generado Neto 2024				
Resultado del Ejercicio (Ahorro/Desahorro)/ Columna Hacienda Pública/ Patrimonio Generado del Ejercicio	-1,861,416.58	0.00	17,346,408.79	
Resultado del ejercicios anteriores/ Columna Hacienda Pública/ Patrimonio Generado del Ejercicio	-15,484,992.21			0.00 2

23

Reglas de validación del Estado de Cambios en la Situación Financiera (ECSF)
La cifra obtenida en la fila de Efectivo y Equivalentes ya sea de la columna de Origen o de Aplicación, debe ser la misma que se muestra en el Estado de Flujos de Efectivo en la fila de Incremento/Disminución Neta en el Efectivo y Equivalentes al Efectivo de la columna 2024

La regla se cumple	ECSF/origen	ECSF/Aplicación	EFE	DIFERENCIA
Efectivo y Equivalentes	1,676,439.93	0.00		
Efectivo y Equivalentes 2024			-1,676,439.93	0.00 1

Las cifras de las filas de los rubros de Activo en las columnas de Origen o Aplicación, deben ser las mismas según corresponda, con las que se muestran en el Estado Analítico del Activo en las filas de los rubros de Activo de la columna de Variación del Periodo.

La regla se cumple	ECSF/origen	ECSF/Aplicación	EAA	DIFERENCIA
Activo Circulante				
Efectivo y Equivalentes	1,676,439.93	0.00	-1,676,439.93	0.00 1
Derechos a Recibir Efectivos o Equivalentes	10,537.06	0.00	-10,537.06	0.00 1
Derechos a Recibir Bienes o Servicios	0.00	0.00	0.00	0.00 1
Inventarios	0.00	0.00	0.00	0.00 1
Almacenes	0.00	0.00	0.00	0.00 1
Estimaciones por Pérdida o Deterioro de Activos Circulantes	0.00	0.00	0.00	0.00 1
Activo No Circulante				
Inversiones Financieras a Largo Plazo	0.00	0.00	0.00	0.00 1
Derechos a Recibir Efectivos o Equivalentes a Largo Plazo	0.00	0.00	0.00	0.00 1
Bienes Inmuebles, Infraestructura y Construcciones en Proceso	0.00	0.00	0.00	0.00 1
Bienes Muebles	0.00	94,445.68	94,445.68	0.00 1
Activos Intangibles	0.00	0.00	0.00	0.00 1
Depreciación, Deterioro y Amortización Acumulada de Bienes	0.00	0.00	0.00	0.00 1
Activos Diferidos	0.00	0.00	0.00	0.00 1
Estimación por Pérdida o Deterioro de Activos no Circulantes	0.00	0.00	0.00	0.00 1
Otros Activos Circulantes	0.00	0.00	0.00	0.00 1

A excepción del importe de Resultados del Ejercicio (Ahorro/Desahorro) y Resultados de Ejercicios Anteriores, todas las demás cifras de las filas del apartado Hacienda Pública / Patrimonio Generado del Estado de Cambios en la Situación Financiera deben ser las mismas con las filas de los rubros de Variaciones de la Hacienda Pública / Patrimonio Generado Neto de 2024 del Estado de Variación en la Hacienda Pública.

La regla se cumple	ECSF/origen	ECSF/Aplicación	EVHP	DIFERENCIA
Variaciones de la Hacienda Pública/ Patrimonio Generado Neto 2024				
Revalúos	0.00	0.00	0.00	0.00 2
Reservas	0.00	0.00	0.00	0.00 2
Rectificaciones de Resultados de Ejercicios Anteriores	0.00	0.00	0.00	0.00 2

La cifra de la fila Resultados del Ejercicio (Ahorro/Desahorro) debe ser la misma que la suma de las cifras de los rubros Resultados del Ejercicio Ahorro / Desahorro y Resultados de Ejercicios Anteriores del apartado Variaciones de la Hacienda Pública / Patrimonio Generado Neto de 2024 del Estado de Variación en la Hacienda Pública.

La regla se cumple	ECSF/origen	ECSF/Aplicación	EVHP	DIFERENCIA
Variaciones de la Hacienda Pública/ Patrimonio Generado Neto 2024				
Resultados del Ejercicio Ahorro / Desahorro	0.00	17,346,408.79	-1,861,416.58	
Resultados de Ejercicios Anteriores			-15,484,992.21	0.00

5

Reglas de validación del Estado de Flujos de Efectivo (EFE)
La cifra obtenida en la fila de Incremento/Disminución Neta en el Efectivo y Equivalentes al Efectivo de la columna 2024, debe ser la misma que se muestra en el Estado de Cambios en la Situación Financiera en la fila de Efectivo y Equivalentes ya sea de la columna de Origen o de Aplicación.

La regla se cumple	EFE	ECSF/origen	ECSF/Aplicación	DIFERENCIA
--------------------	-----	-------------	-----------------	------------

Macelobuenot
Roberto

Incremento/Disminución Neta en el Efectivo y Equivalentes al Efectivo 2024
Efectivo y Equivalentes

-1,676,439.93	1,676,439.93	0.00	2
		0.00	

Las cifras de la fila de Efectivo y Equivalentes al Efectivo al Final del Ejercicio de las columnas 20XN y 20XN-1, deben ser las mismas que se muestran en el Estado de Situación Financiera en la fila de Efectivo y Equivalentes en las columnas mencionadas.

La regla se cumple

	EFE	ESF	DIFERENCIA
Efectivo y Equivalentes al Efectivo al Final del Ejercicio 2024	4,404,656.32		
Efectivo y Equivalentes al Efectivo al Final del Ejercicio 2023	6,081,096.25		
Efectivo y Equivalentes 2024	4,404,656.32		0.00
Efectivo y Equivalentes 2023	6,081,096.25		0.00

La cifra de la fila de Efectivo y Equivalentes al Efectivo al Inicio del Ejercicio de la columna 20XN, debe ser la misma que se muestra en el Estado de Situación Financiera en la fila de Efectivo y Equivalentes de la columna 20XN-1.

La regla se cumple

	EFE	ESF	DIFERENCIA
Efectivo y Equivalentes al Efectivo al Inicio del Ejercicio 2024	6,081,096.25		
Efectivo y Equivalentes 2023	6,081,096.25		0.00

Reglas de validación del Estado Analítico del Activo (EAA)

Las cifras de las filas de los rubros de Activo de las columnas de Saldo Final y de Saldo Inicial, deben ser las mismas que se muestran en el Estado de Situación Financiera en las filas de los rubros del Activo de las columnas 20XN y 20XN-1 respectivamente.

La regla se cumple

	ESF 20XN-1	EAA SALDO INICIAL	DIFERENCIA
Activo Circulante			
Derechos y Equivalentes	6,081,096.25	6,081,096.25	0.00
Derechos a Recibir Efectivos o Equivalentes	46,571.18	46,571.18	0.00
Derechos a Recibir Bienes o Servicios	0.00	0.00	0.00
Inventarios	13,950.00	13,950.00	0.00
Almacenes	0.00	0.00	0.00
Estimaciones por Pérdida o Deterioro de Activos Circulantes	0.00	0.00	0.00
Activo No Circulante			
Inversiones Financieras a Largo Plazo	0.00	0.00	0.00
Derechos a Recibir Efectivos o Equivalentes a Largo Plazo	0.00	0.00	0.00
Bienes Inmuebles, Infraestructura y Construcciones en Proceso	67,400,265.38	67,400,265.38	0.00
Bienes Muebles	2,103,128.62	2,103,128.62	0.00
Activos Intangibles	0.00	0.00	0.00
Depreciación, Deterioro y Amortización Acumulada de Bienes	5,521,028.69	5,521,028.69	0.00
Activos Diferidos	0.00	0.00	0.00
Estimación por Pérdida o Deterioro de Activos no Circulantes	0.00	0.00	0.00
Otros Activos Circulantes	0.00	0.00	0.00

La regla se cumple

	ESF 20XN	EAA SALDO FINAL	DIFERENCIA
Activo Circulante			
Efectivo y Equivalentes	4,404,656.32	4,404,656.32	0.00
Derechos a Recibir Efectivos o Equivalentes	36,034.12	36,034.12	0.00
Derechos a Recibir Bienes o Servicios	0.00	0.00	0.00
Inventarios	13,950.00	13,950.00	0.00
Almacenes	0.00	0.00	0.00
Estimaciones por Pérdida o Deterioro de Activos Circulantes	0.00	0.00	0.00
Activo No Circulante			
Inversiones Financieras a Largo Plazo	0.00	0.00	0.00
Derechos a Recibir Efectivos o Equivalentes a Largo Plazo	0.00	0.00	0.00
Bienes Inmuebles, Infraestructura y Construcciones en Proceso	67,400,265.38	67,400,265.38	0.00
Bienes Muebles	2,197,574.30	2,197,574.30	0.00
Activos Intangibles	0.00	0.00	0.00
Depreciación, Deterioro y Amortización Acumulada de Bienes	5,521,028.69	5,521,028.69	0.00
Activos Diferidos	0.00	0.00	0.00
Estimación por Pérdida o Deterioro de Activos no Circulantes	0.00	0.00	0.00
Otros Activos Circulantes	0.00	0.00	0.00
Total Activo 2024	79,573,508.81	79,573,508.81	0.00
Total Activo 2023	81,166,040.12	81,166,040.12	0.00
Activo saldo inicial			

Handwritten signature and stamp

Las cifras de las filas de los rubros de Activo de la columna de Variación del Periodo, deben ser las mismas que se muestran en el Estado de Cambios en la Situación Financiera en las filas de los rubros del Activo en las columnas de Origen o Aplicación.

La regla se cumple

	ECSF/origen	ECSF/Aplicación	AAA	DIFERENCIA
Activo Circulante				
Efectivo y Equivalentes	1,676,439.93	0.00	-1,676,439.93	0.00
Derechos a Recibir Efectivos o Equivalentes	10,537.06	0.00	-10,537.06	0.00
Derechos a Recibir Bienes o Servicios	0.00	0.00	0.00	0.00
Inventarios	0.00	0.00	0.00	0.00
Almacenes	0.00	0.00	0.00	0.00
Estimaciones por Pérdida o Deterioro de Activos Circulantes	0.00	0.00	0.00	0.00
Activo No Circulante				
Inversiones Financieras a Largo Plazo	0.00	0.00	0.00	0.00
Derechos a Recibir Efectivos o Equivalentes a Largo Plazo	0.00	0.00	0.00	0.00
Bienes Inmuebles, Infraestructura y Construcciones en Proceso	0.00	94,445.68	94,445.68	0.00
Bienes Muebles	0.00	0.00	0.00	0.00
Activos Intangibles	0.00	0.00	0.00	0.00
Depreciación, Deterioro y Amortización Acumulada de Bienes	0.00	0.00	0.00	0.00
Activos Diferidos	0.00	0.00	0.00	0.00
Estimación por Pérdida o Deterioro de Activos no Circulantes	0.00	0.00	0.00	0.00
Otros Activos Circulantes	0.00	0.00	0.00	0.00

Reglas de validación del Estado Analítico de la Deuda y Otros Pasivos (EADOP)

Los saldos de la fila de Total de Deuda Pública y Otros Pasivos en las columnas de Saldo Inicial del Periodo y de Saldo Final del Periodo deben coincidir según corresponda, con el Estado de Situación Financiera en la fila del Total del Pasivo de las columnas 20XN-1 y 20XN respectivamente.

La regla se cumple

	EADP	ESF	DIFERENCIA
Total de Deuda Pública y Otros Pasivos Saldo Inicial	6,655,322.34		0.00
Total de Deuda Pública y Otros Pasivos Saldo Final	6,924,207.61	6,655,322.34	0.00
Total del Pasivo 2023		6,924,207.61	0.00
Total del Pasivo 2024			0.00

Alcamb 1/1/23

Amador Olvera

MUNICIPIO DE PARAS
Estado de Actividades
Del 1 de enero al 26 julio 2024
(Cifras en Pesos)

Concepto	2024	2023
INGRESOS Y OTROS BENEFICIOS		
Ingresos de Gestión	894,701.00	1,101,320.28
Impuestos	851,287.00	560,115.93
Cuotas y Aportaciones de Seguridad Social	0.00	0.00
Contribuciones de Mejoras	0.00	0.00
Derechos	9,411.00	66,530.00
Productos	4,003.00	6,952.00
Aprovechamientos	30,000.00	467,722.35
Ingresos por Venta de Bienes y Prestación de Servicios	0.00	0.00
Participaciones, Aportaciones, Convenios, Incentivos Derivados de la Colaboración Fiscal, Fondos Distintos de Aportaciones, Transferencias, Asignaciones, Subsidios y Subvenciones, y Pensiones y Jubilaciones	20,138,054.58	48,957,715.32
Participaciones, Aportaciones, Convenios, Incentivos Derivados de la Colaboración Fiscal, Fondos Distintos de Aportaciones	20,138,054.58	48,957,715.32
Transferencias, Asignaciones, Subsidios y Subvenciones, y Pensiones y Jubilaciones	0.00	0.00
Otros Ingresos y Beneficios	451,807.51	-332,487.22
Ingresos Financieros	1,427.49	5,564.76
Incremento por Variación de Inventarios	0.00	0.00
Disminución del Exceso de Estimaciones por Pérdida o Deterioro u Obsolescencia	0.00	0.00
Disminución del Exceso de Provisiones	0.00	0.00
Otros Ingresos y Beneficios Varios	450,380.02	-338,051.98
Total de Ingresos y Otros Beneficios	21,484,563.09	49,726,548.38
GASTOS Y OTRAS PÉRDIDAS		
Gastos de Funcionamiento	17,049,352.27	28,550,934.90
Servicios Personales	6,839,557.31	13,745,185.70
Materiales y Suministros	4,454,721.00	7,339,257.71
Servicios Generales	5,755,073.96	7,466,491.49
Transferencia, Asignaciones, Subsidios y Otras Ayudas	6,296,627.40	5,310,041.49
Transferencias Internas y Asignaciones al Sector Público	0.00	0.00
Transferencias al Resto del Sector Público	0.00	0.00
Subsidios y Subvenciones	3,254,196.49	257,685.86
Ayudas Sociales	3,042,430.91	5,052,355.63
Pensiones y Jubilaciones	0.00	0.00
Transferencias a Fideicomisos, Mandatos y Contratos Análogos	0.00	0.00
Transferencias a la Seguridad Social	0.00	0.00
Donativos	0.00	0.00
Transferencias al Exterior	0.00	0.00
Participaciones y Aportaciones	0.00	0.00
Participaciones	0.00	0.00
Aportaciones	0.00	0.00
Convenios	0.00	0.00
Intereses, Comisiones y Otros Gastos de la Deuda Pública	0.00	0.00
Intereses de la Deuda Pública	0.00	0.00
Comisiones de la Deuda Pública	0.00	0.00
Gastos de la Deuda Pública	0.00	0.00
Costo por Coberturas	0.00	0.00
Apoyos Financieros	0.00	0.00
Otros Gastos y Pérdidas Extraordinarias	0.00	380,579.78
Estimaciones, Depreciaciones, Deterioros, Obsolescencia y Amortizaciones	0.00	380,579.78
Provisiones	0.00	0.00
Disminución de Inventarios	0.00	0.00
Otros Gastos	0.00	0.00
Inversión Pública	0.00	0.00
Inversión Pública no Capitalizable	0.00	0.00
Total de Gastos y Otras Pérdidas	23,345,979.67	34,241,556.17
Resultados del Ejercicio (Ahorro/Desahorro)	-1,861,416.58	15,484,992.21

maicoluana
Robert M

MUNICIPIO DE PARAS
Estado de Situación Financiera
Al 26 Julio 2024
(Cifras en Pesos)

Concepto	2023	2024	Concepto	2023	2024
ACTIVO			PASIVO		
Activo Circulante			Pasivo Circulante		
Efectivo y Equivalentes	4,404,656.32	6,081,096.25	Cuentas por Pagar a Corto Plazo	6,923,207.61	6,654,322.34
Derechos a Recibir Efectivo o Equivalentes	36,034.12	46,571.18	Documentos por Pagar a Corto Plazo	0.00	0.00
Derechos a Recibir Bienes o Servicios	0.00	0.00	Porción a Corto Plazo de la Deuda Pública a Largo Plazo	0.00	0.00
Inventarios	13,950.00	13,950.00	Títulos y Valores a Corto Plazo	0.00	0.00
Almacenes	0.00	0.00	Pasivos Diferidos a Corto Plazo	0.00	0.00
Estimación por Pérdida o Deterioro de Activos Circulantes	0.00	0.00	Fondos y Bienes de Terceros en Garantía y/o Administración a Corto Plazo	0.00	0.00
Otros Activos Circulantes	0.00	0.00	Provisiones a Corto Plazo	0.00	0.00
Total de Activos Circulantes	4,484,640.44	6,141,617.43	Otros Pasivos a Corto Plazo	0.00	0.00
Activo No Circulante			Total de Pasivos Circulantes	6,923,207.61	6,654,322.34
Inversiones Financieras a Largo Plazo	0.00	0.00			
Derechos a Recibir Efectivo o Equivalentes a Largo Plazo	0.00	0.00	Pasivo No Circulante		
Bienes Inmuebles, Infraestructura y Construcciones en Proceso	67,400,265.38	67,400,265.38	Cuentas por Pagar a Largo Plazo	1,000.00	1,000.00
Bienes Muebles	2,197,574.30	2,103,128.62	Documentos por Pagar a Largo Plazo	0.00	0.00
Activos Intangibles	0.00	0.00	Deuda Pública a Largo Plazo	0.00	0.00
Depreciación, Deterioro y Amortización Acumulada de Bienes	5,521,028.69	5,521,028.69	Pasivos Diferidos a Largo Plazo	0.00	0.00
Activos Diferidos	0.00	0.00	Fondos y Bienes de Terceros en Garantía y/o Administración a Largo Plazo	0.00	0.00
Estimación por Pérdida o Deterioro de Activos no Circulantes	0.00	0.00	Provisiones a Largo Plazo	0.00	0.00
Otros Activos no Circulantes	0.00	0.00	Total de Pasivos No Circulantes	1,000.00	1,000.00
Total de Activos No Circulantes	75,118,868.37	75,024,422.69	Total del Pasivo	6,924,207.61	6,655,322.34
Total del Activo	79,573,508.81	81,166,040.12	HACIENDA PÚBLICA/PATRIMONIO		
			Hacienda Pública/Patrimonio Contribuido	603,563.00	603,563.00
			Aportaciones	0.00	0.00
			Donaciones de Capital	0.00	0.00
			Actualización de la Hacienda Pública / Patrimonio	603,563.00	603,563.00
			Hacienda Pública/Patrimonio Generado	72,045,738.20	73,907,154.78
			Resultados del Ejercicio (Ahorro/Desahorro)	-1,661,416.58	15,484,992.21
			Resultados de Ejercicios Anteriores	71,575,455.63	56,090,463.42
			Revalúos	0.00	0.00
			Reservas	0.00	0.00
			Rectificaciones de Resultados de Ejercicios Anteriores	2,331,699.15	2,331,699.15
			Exceso o Insuficiencia en la Actualización de la Hacienda Pública/Patrimonio	0.00	0.00
			Resultado por Posición Monetaria	0.00	0.00
			Resultado por Tenencia de Activos no Monetarios	0.00	0.00
			Total Hacienda Pública / Patrimonio	72,649,301.20	74,510,717.78
			Total del Pasivo y Hacienda Pública/Patrimonio	79,573,508.81	81,166,040.12

Omar Coluenero

[Handwritten Signature]

MUNICIPIO DE PARAS Estado de Variación en la Hacienda Pública Del 1 de enero al 26 julio 2024 (Cifras en Pesos)					
Concepto	Hacienda Pública /Patrimonio Contribuido	Hacienda Pública/ Patrimonio Generado de Ejercicios Anteriores	Hacienda Pública/ Patrimonio Generado del Ejercicio	Exceso o Insuficiencia en la Actualización de la Hacienda Pública / Patrimonio	Total
Hacienda Pública / Patrimonio Contribuido Neto de 2023	603,563.00				603,563.00
Aportaciones	0.00				0.00
Donaciones de Capital	0.00				0.00
Actualización de la Hacienda Pública/ Patrimonio	603,563.00				603,563.00
Hacienda Pública / Patrimonio Generado Neto de 2023		58,422,162.57	15,484,992.21		73,907,154.78
Resultados del Ejercicio (Ahorro/Desahorro)		0.00	15,484,992.21		15,484,992.21
Resultados de Ejercicios Anteriores		56,090,463.42			56,090,463.42
Revalúos		0.00			0.00
Reservas		0.00			0.00
Rectificaciones de Resultados de Ejercicios Anteriores		2,331,699.15			2,331,699.15
Exceso o Insuficiencia en la Actualización de la Hacienda Pública / Patrimonio Neto de 2023				0.00	0.00
Resultado por Posición Monetaria				0.00	0.00
Resultado por Tenencia de Activos no Monetarios				0.00	0.00
Hacienda Pública / Patrimonio Neto Final de 2020	603,563.00	58,422,162.57	15,484,992.21	0.00	74,510,717.78
Cambios en la Hacienda Pública / Patrimonio Contribuido Neto de 2024	0.00				0.00
Aportaciones	0.00				0.00
Donaciones de Capital	0.00				0.00
Actualización de la Hacienda Pública/ Patrimonio	0.00				0.00
Variaciones de la Hacienda Pública / Patrimonio Generado Neto de 2024		15,484,992.21	-17,346,408.79		-1,861,416.58
Resultados del Ejercicio (Ahorro/Desahorro)			-1,861,416.58		-1,861,416.58
Resultados de Ejercicios Anteriores		15,484,992.21	-15,484,992.21		0.00
Revalúos			0.00		0.00
Reservas			0.00		0.00
Rectificaciones de Resultados de Ejercicios Anteriores			0.00		0.00
Cambios en el Exceso o Insuficiencia en la Actualización de la Hacienda Pública / Patrimonio Neto de 2024				0.00	0.00
Resultado por Posición Monetaria				0.00	0.00
Resultado por Tenencia de Activos no Monetarios				0.00	0.00
Hacienda Pública / Patrimonio Neto Final de 2024	603,563.00	73,907,154.78	-1,861,416.58	0.00	72,649,301.20

ESTADOS UNIDOS MEXICANOS
PRESIDENCIA MUNICIPAL
Admón 2024-2027
Parás, N L

ESTADOS UNIDOS MEXICANOS
SINDICO PRIMERO DEL R. AYUNTAMIENTO
Admón. 2024-2027
Parás, N.L.

ESTADOS UNIDOS MEXICANOS
TESORERIA MUNICIPAL
Admón 2024-2027
Parás N L

hulard hla

amaccolument

Nombre del Ente Público
Estado de Cambios en la Situación Financiera
Del 1 de enero al 26 julio 2024
(Cifras en Pesos)

Concepto	Origen	Aplicación
ACTIVO	1,686,976.99	94,445.68
Activo Circulante	1,686,976.99	0.00
Efectivo y Equivalentes	1,676,439.93	0.00
Derechos a Recibir Efectivo o Equivalentes	10,537.06	0.00
Derechos a Recibir Bienes o Servicios	0.00	0.00
Inventarios	0.00	0.00
Almacenes	0.00	0.00
Estimación por Pérdida o Deterioro de Activos Circulantes	0.00	0.00
Otros Activos Circulantes	0.00	0.00
Activo No Circulante	0.00	94,445.68
Inversiones Financieras a Largo Plazo	0.00	0.00
Derechos a Recibir Efectivo o Equivalentes a Largo Plazo	0.00	0.00
Bienes Inmuebles, Infraestructura y Construcciones en Proceso	0.00	0.00
Bienes Muebles	0.00	94,445.68
Activos Intangibles	0.00	0.00
Depreciación, Deterioro y Amortización Acumulada de Bienes	0.00	0.00
Activos Diferidos	0.00	0.00
Estimación por Pérdida o Deterioro de Activos no Circulantes	0.00	0.00
Otros Activos no Circulantes	0.00	0.00
PASIVO	268,885.27	0.00
Pasivo Circulante	268,885.27	0.00
Cuentas por Pagar a Corto Plazo	268,885.27	0.00
Documentos por Pagar a Corto Plazo	0.00	0.00
Porción a Corto Plazo de la Deuda Pública a Largo Plazo	0.00	0.00
Títulos y Valores a Corto Plazo	0.00	0.00
Pasivos Diferidos a Corto Plazo	0.00	0.00
Fondos y Bienes de Terceros en Garantía y/o Administración a Corto Plazo	0.00	0.00
Provisiones a Corto Plazo	0.00	0.00
Otros Pasivos a Corto Plazo	0.00	0.00
Pasivo No Circulante	0.00	0.00
Cuentas por Pagar a Largo Plazo	0.00	0.00
Documentos por Pagar a Largo Plazo	0.00	0.00
Deuda Pública a Largo Plazo	0.00	0.00
Pasivos Diferidos a Largo Plazo	0.00	0.00
Fondos y Bienes de Terceros en Garantía y/o en Administración a Largo Plazo	0.00	0.00
Provisiones a Largo Plazo	0.00	0.00
HACIENDA PÚBLICA/ PATRIMONIO	15,484,992.21	17,346,408.79
Hacienda Pública/Patrimonio Contribuido	0.00	0.00
Aportaciones	0.00	0.00
Donaciones de Capital	0.00	0.00
Actualización de la Hacienda Pública / Patrimonio	0.00	0.00
Hacienda Pública/Patrimonio Generado	15,484,992.21	17,346,408.79
Resultados del Ejercicio (Ahorro/Desahorro)	0.00	17,346,408.79
Resultados de Ejercicios Anteriores	15,484,992.21	0.00
Revalúos	0.00	0.00
Reservas	0.00	0.00
Rectificaciones de Resultados de Ejercicios Anteriores	0.00	0.00
Exceso o Insuficiencia en la Actualización de la Hacienda Pública/Patrimonio	0.00	0.00
Resultado por Posición Monetaria	0.00	0.00
Resultado por Tenencia de Activos no Monetarios	0.00	0.00



PRESIDENCIA MUNICIPAL
Admón 2024-2027
Parás, N L



SINDICO PRIMERO
DEL R. AYUNTAMIENTO
Admón. 2024-2027
Parás, N.L.



TESORERÍA MUNICIPAL
Admón 2024-2027
Parás N L

Amadaluena Roland Vte

MUNICIPIO DE PARAS Estado Analítico del Activo Del 1 de enero al 26 Julio 2024 (Cifras en Pesos)					
Concepto	Saldo Inicial	Cargos del Periodo	Abonos del Periodo	Saldo Final	Variación del Periodo
ACTIVO	81,166,040.12	48,173,630.69	49,766,162.00	79,573,508.81	-1,592,531.31
Activo Circulante	6,141,617.43	48,079,185.01	49,766,162.00	4,454,640.44	-1,686,976.99
Efectivo y Equivalentes	6,081,096.25	26,567,725.82	28,244,165.75	4,404,656.32	-1,676,439.93
Derechos a Recibir Efectivo o Equivalentes	46,571.18	21,511,459.19	21,521,996.25	36,034.12	-10,537.06
Derechos a Recibir Bienes o Servicios	0.00	0.00	0.00	0.00	0.00
Inventarios	13,950.00	0.00	0.00	13,950.00	0.00
Almacenes	0.00	0.00	0.00	0.00	0.00
Estimación por Pérdida o Deterioro de Activos Circulantes	0.00	0.00	0.00	0.00	0.00
Otros Activos Circulantes	0.00	0.00	0.00	0.00	0.00
Activo No Circulante	75,024,422.69	94,445.68	0.00	75,118,868.37	94,445.68
Inversiones Financieras a Largo Plazo	0.00	0.00	0.00	0.00	0.00
Derechos a Recibir Efectivo o Equivalentes a Largo Plazo	0.00	0.00	0.00	0.00	0.00
Bienes Inmuebles, Infraestructura y Construcciones en Proceso	67,400,265.38	0.00	0.00	67,400,265.38	0.00
Bienes Muebles	2,103,128.62	94,445.68	0.00	2,197,574.30	94,445.68
Activos Intangibles	0.00	0.00	0.00	0.00	0.00
Depreciación, Deterioro y Amortización Acumulada de Bienes	5,521,028.69	0.00	0.00	5,521,028.69	0.00
Activos Diferidos	0.00	0.00	0.00	0.00	0.00
Estimación por Pérdida o Deterioro de Activos no Circulantes	0.00	0.00	0.00	0.00	0.00
Otros Activos no Circulantes	0.00	0.00	0.00	0.00	0.00



SINDICO PRIMERO
DEL R. AYUNTAMIENTO
Admón. 2024-2027
Parás, N.L.



TESORERÍA
MUNICIPAL
Admón 2024-2027
Parás N L



PRESIDENCIA
MUNICIPAL
Admón 2024-2027
Parás, N L

Handwritten signature

Handwritten signature

MUNICIPIO DE PARAS
Estado de Flujos de Efectivo
Del 1 de enero al 26 julio 2024
(Cifras en Pesos)

Concepto	2024	2023
Flujos de Efectivo de las Actividades de Operación		
Origen	21,763,985.42	54,798,112.26
Impuestos	851,287.00	560,115.93
Cuotas y Aportaciones de Seguridad Social	0.00	0.00
Contribuciones de Mejoras	0.00	0.00
Derechos	9,411.00	66,530.00
Productos	4,003.00	6,952.00
Aprovechamientos	0.00	467,722.35
Ingresos por Venta de Bienes y Prestación de Servicios	451,807.51	456,120.78
Participaciones, Aportaciones, Convenios, Incentivos Derivados de la Colaboración Fiscal y For	20,138,054.58	48,957,715.82
Transferencias, Asignaciones, Subsidios y Subvenciones, y Pensiones y Jubilaciones	0.00	0.00
Otros Origenes de Operación	309,422.33	4,282,955.38
Aplicación	23,345,979.67	33,860,976.39
Servicios Personales	6,839,557.31	13,745,185.70
Materiales y Suministros	4,454,721.00	7,339,257.71
Servicios Generales	5,755,073.96	7,466,491.49
Transferencias Internas y Asignaciones al Sector Público	0.00	0.00
Transferencias al Resto del Sector Público	0.00	0.00
Subsidios y Subvenciones	3,254,196.49	257,685.86
Ayudas Sociales	3,042,430.91	5,052,355.63
Pensionamientos y Jubilaciones	0.00	0.00
Transferencias a Fideicomisos, Mandatos y Contratos Análogos	0.00	0.00
Transferencias a la Seguridad Social	0.00	0.00
Donativos	0.00	0.00
Transferencias al Exterior	0.00	0.00
Participaciones	0.00	0.00
Aportaciones	0.00	0.00
Convenios	0.00	0.00
Otras Aplicaciones de Operación	0.00	0.00
Flujos Netos de Efectivo por Actividades de Operación	-1,581,994.25	20,937,135.87
Flujos de Efectivo de las Actividades de Inversión		
Origen	0.00	6,000.00
Bienes Inmuebles, Infraestructura y Construcciones en Proceso	0.00	6,000.00
Bienes Muebles	0.00	0.00
Otros Origenes de Inversión	0.00	0.00
Aplicación	94,445.68	19,120,690.25
Bienes Inmuebles, Infraestructura y Construcciones en Proceso	0.00	17,991,189.83
Bienes Muebles	94,445.68	1,129,500.42
Otras Aplicaciones de Inversión	0.00	0.00
Flujos Netos de Efectivo por Actividades de Inversión	-94,445.68	-19,114,690.25
Flujo de Efectivo de las Actividades de Financiamiento		
Origen	0.00	0.00
Endeudamiento Neto	0.00	0.00
Interno	0.00	0.00
Externo	0.00	0.00
Otros Origenes de Financiamiento	0.00	0.00
Aplicación	0.00	0.00
Servicios de la Deuda	0.00	0.00
Interno	0.00	0.00
Externo	0.00	0.00
Otras Aplicaciones de Financiamiento	0.00	0.00
Flujos netos de Efectivo por Actividades de Financiamiento	0.00	0.00
Incremento/Disminución Neta en el Efectivo y Equivalentes al Efectivo	-1,676,439.93	1,822,445.62
Efectivo y Equivalentes al Efectivo al Inicio del Ejercicio	6,081,096.25	0.00
Efectivo y Equivalentes al Efectivo al Final del Ejercicio	4,404,656.32	6,081,096.25



TESORERÍA MUNICIPAL
Ramón 2024-2027
Parás N L



SINDICO PRIMERO
DEL R. AYUNTAMIENTO
Admón. 2024-2027
Parás, N.L.

Autentado

Amado Buenavista

MUNICIPIO DE PARAS
Estado Analítico de la Deuda y Otros Pasivos
Del 1 de enero al 26 julio 2024
(Pesos)

Denominación de las Deudas	Moneda de Contratación	Institución o País Acreedor	Saldo Inicial del Periodo	Saldo Final del Periodo
DEUDA PÚBLICA				
Corto Plazo				
Deuda Interna			0.00	0.00
Instituciones de Crédito	Peso	México	0.00	0.00
Títulos y Valores	Peso	México	0.00	0.00
Arrendamientos Financieros	Peso	México	0.00	0.00
Deuda Externa			0.00	0.00
Organismos Financieros Internacionales	Peso	México	0.00	0.00
Deuda Bilateral	Peso	México	0.00	0.00
Títulos y Valores	Peso	México	0.00	0.00
Arrendamientos Financieros	Peso	México	0.00	0.00
Subtotal a Corto Plazo			0.00	0.00
Largo Plazo				
Deuda Interna			0.00	0.00
Instituciones de Crédito	Peso	México	0.00	0.00
Títulos y Valores	Peso	México	0.00	0.00
Arrendamientos Financieros	Peso	México	0.00	0.00
Deuda Externa			0.00	0.00
Organismos Financieros Internacionales	Peso	México	0.00	0.00
Deuda Bilateral	Peso	México	0.00	0.00
Títulos y Valores	Peso	México	0.00	0.00
Arrendamientos Financieros	Peso	México	0.00	0.00
Subtotal a Largo Plazo			0.00	0.00
Otros Pasivos	Peso	México	6,655,322.34	6,924,207.61
Total Deuda y Otros Pasivos			6,655,322.34	6,924,207.61

Amado Buenavista Rolando Herrera



**PRESIDENCIA
MUNICIPAL
Admón 2024-2027
Parás, N.L.**



**SINDICO PRIMERO
DEL R. AYUNTAMIENTO
Admón. 2024-2027
Parás, N.L.**



**TESORERÍA
MUNICIPAL
Admón 2024-2027
Parás N.L.**

**III.-INFORMACION
PROGRAMATICA**

MUNICIPIO DE PARAS NUEVO LEON
Gasto por Categoría Programática
Del 1 de Enero al 30 de Septiembre de 2024

Concepto	Egresos				Subejercicio 6 = (3 - 4)
	Aprobado 1	Ampliaciones/ (Reducciones) 2	Modificado 3 = (1 + 2)	Devengado 4	
Programas	74,579,905	0	74,579,905	35,018,054	39,561,851
Subsidios: Sector Social y Privado o Entidades Federativas y Municipios	74,579,905	0	74,579,905	35,018,054	39,561,851
Sujetos a Reglas de Operación	74,579,905	0	74,579,905	35,018,054	39,561,851
Otros Subsidios	0	0	0	0	0
Desempeño de las Funciones	0	0	0	0	0
Prestación de Servicios Públicos	0	0	0	0	0
Provisión de Bienes Públicos	0	0	0	0	0
Planeación, seguimiento y evaluación de políticas públicas	0	0	0	0	0
Promoción y fomento	0	0	0	0	0
Regulación y supervisión	0	0	0	0	0
Funciones de las Fuerzas Armadas (Únicamente Gobierno Federal)	0	0	0	0	0
Específicos	0	0	0	0	0
Proyectos de Inversión	0	0	0	0	0
Administrativos y de Apoyo	0	0	0	0	0
Apoyo al proceso presupuestario y para mejorar la eficiencia institucional	0	0	0	0	0
Apoyo a la función pública y al mejoramiento de la gestión	0	0	0	0	0
Operaciones ajenas	0	0	0	0	0
Compromisos	0	0	0	0	0
Obligaciones de cumplimiento de resolución jurisdiccional	0	0	0	0	0
Desastres Naturales	0	0	0	0	0
Obligaciones	0	0	0	0	0
Pensiones y jubilaciones	0	0	0	0	0
Aportaciones a la seguridad social	0	0	0	0	0
Aportaciones a fondos de estabilización	0	0	0	0	0
Aportaciones a fondos de inversión y reestructura de pensiones	0	0	0	0	0
Programas de Gasto Federalizado (Gobierno Federal)	0	0	0	0	0
Gasto Federalizado	0	0	0	0	0
Participaciones a entidades federativas y municipios	0	0	0	0	0
Costo financiero, deuda o apoyos a deudores y ahorradores de la banca	0	0	0	0	0
Adeudos de ejercicios fiscales anteriores	0	0	0	0	0
Total del Gasto	74,579,905	0	74,579,905	35,018,054	39,561,851

Amador
 LICIANA IZA OLIVEIRANTE
 LA C. PRESIDENTE MUNICIPAL
 Admón 2024-2027
 Parás, N. L.




PRESIDENCIA MUNICIPAL
 Admón 2024-2027
 Parás, N. L.

Amador
 ROLANDO HERNANDEZ FLORES
 EL C. SINDICO PRIMERO



SINDICO PRIMERO DEL R. AYUNTAMIENTO
 Admón. 2024-2027
 Parás, N. L.

Amador
 XOCHIL ERENIDIDA SAENZ MOLINA
 LA C. TESORERO MUNICIPAL



TESORERIA MUNICIPAL
 Admón 2024-2027
 Parás, N. L.

**V.-LEY DE DISIPLINA
FINANCIERA**

MUNICIPIO DE PARAS NUEVO LEON
Estado de Situación Financiera Detallado - LDF
Al 31 de diciembre de 2023 y al 30 de Septiembre de 2024 (b)
(PESOS)

Concepto (c)	2024 (d)	31 de diciembre de 2023 (e)	Concepto (c)	2024 (d)	31 de diciembre de 2023 (e)
ACTIVO			PASIVO		
Activo Circulante			Pasivo Circulante		
a. Efectivo y Equivalentes	6,263,881	6,081,096	a. Cuentas por Pagar a Corto Plazo	6,104,067	6,654,322
(a=a1+a2+a3+a4+a5+a6+a7)			(a=a1+a2+a3+a4+a5+a6+a7+a8+a9)		
a1) Efectivo	1,000	1,000	a1) Servicios Personales por Pagar a Corto Plazo	-7,559	0
a2) Bancos/Tesorería	6,262,881	6,080,096	a2) Proveedores por Pagar a Corto Plazo	-298	124,864
a3) Bancos/Dependencias y Otros	0	0	a3) Contratistas por Obras Públicas por Pagar a Corto Plazo	5,815,182	6,152,700
a4) Inversiones Temporales (Hasta 3 meses)	0	0	a4) Participaciones y Aportaciones por Pagar a Corto Plazo	0	0
a5) Fondos con Afectación Específica	0	0	a5) Transferencias Otorgadas por Pagar a Corto Plazo	30,000	30,000
a6) Depósitos de Fondos de Terceros en Garantía y/o	0	0	a6) Intereses, Comisiones y Otros Gastos de la Deuda Pública por Pagar a Corto Plazo	0	0
a7) Otros Efectivos y Equivalentes	0	0	a7) Retenciones y Contribuciones por Pagar a Corto Plazo	238,397	316,159
b. Derechos a Recibir Efectivo o Equivalentes	193,027	46,571	a8) Devoluciones de la Ley de Ingresos por Pagar a Corto Plazo	0	0
b1) Inversiones Financieras de Corto Plazo	61	61	a9) Otras Cuentas por Pagar a Corto Plazo	28,345	30,600
b2) Cuentas por Cobrar a Corto Plazo	0	0	b. Documentos por Pagar a Corto Plazo (b=b1+b2+b3)	0	0
b3) Deudores Diversos por Cobrar a Corto Plazo	16,631	16,631	b1) Documentos Comerciales por Pagar a Corto Plazo	0	0
b4) Ingresos por Recuperar a Corto Plazo	176,335	29,879	b2) Documentos con Contratistas por Obras Públicas	0	0
b5) Deudores por Anticipos de la Tesorería a Corto Plazo	0	0	b3) Otros Documentos por Pagar a Corto Plazo	0	0
b6) Préstamos Otorgados a Corto Plazo	0	0	c. Porción a Corto Plazo de la Deuda Pública a Largo Plazo (c=c1+c2)	0	0
b7) Otros Derechos a Recibir Efectivo o Equivalentes a Corto Plazo	0	0	c1) Porción a Corto Plazo de la Deuda Pública	0	0
c. Derechos a Recibir Bienes o Servicios (c=c1+c2+c3+c4+c5)	0	0	c2) Porción a Corto Plazo de Arrendamiento Financiero	0	0
c1) Anticipo a Proveedores por Adquisición de Bienes y	0	0	d. Títulos y Valores a Corto Plazo	0	0
c2) Anticipo a Proveedores por Adquisición de Bienes	0	0	e. Pasivos Diferidos a Corto Plazo (e=e1+e2+e3)	0	0
c3) Anticipo a Proveedores por Adquisición de Bienes	0	0	e1) Ingresos Cobrados por Adelantado a Corto Plazo	0	0
c4) Anticipo a Contratistas por Obras Públicas a Corto Plazo	0	0	e2) Intereses Cobrados por Adelantado a Corto Plazo	0	0
c5) Otros Derechos a Recibir Bienes o Servicios a Corto Plazo	0	0	e3) Otros Pasivos Diferidos a Corto Plazo	0	0
d. Inventarios (d=d1+d2+d3+d4+d5)	13,950	13,950	f. Fondos y Bienes de Terceros en Garantía y/o Administración a Corto Plazo (f=f1+f2+f3+f4+f5+f6)	0	0
d1) Inventario de Mercancías	13,950	13,950	f1) Fondos en Garantía a Corto Plazo	0	0
d2) Inventario de Mercancías	0	0	f2) Fondos en Administración a Corto Plazo	0	0
d3) Inventario de Mercancías en Proceso de Elaboración	0	0	f3) Fondos Contingentes a Corto Plazo	0	0
d4) Inventario de Materias Primas, Materiales y Suministros	0	0	f4) Fondos de Fideicomisos, Mandatos y Contratos Análogos a Corto Plazo	0	0
d5) Bienes en Tránsito	0	0	f5) Otros Fondos de Terceros en Garantía y/o Administración a Corto Plazo	0	0
e. Almacenes	0	0	f6) Valores y Bienes en Garantía a Corto Plazo	0	0
f. Estimación por Pérdida o Deterioro de Activos Circulantes (f=f1+f2)	0	0	g. Provisiones a Corto Plazo (g=g1+g2+g3)	0	0
f1) Estimaciones para Cuentas Incobrables por Derechos a Corto Plazo	0	0	g1) Provisión para Demandas y Juicios a Corto Plazo	0	0
f2) Estimación por Deterioro de Activos Circulantes	0	0	g2) Provisión para Contingencias a Corto Plazo	0	0
g. Otros Activos Circulantes	0	0	g3) Otras Provisiones a Corto Plazo	0	0
g1) Valores en Garantía	0	0	h. Otros Pasivos a Corto Plazo (h=h1+h2+h3)	0	0
g2) Bienes en Garantía (excluye depósitos de fondos)	0	0	h1) Ingresos por Clasificar	0	0
g3) Bienes Derivados de Embarques, Decomisos, g4) Adquisición con Fondos de	0	0	h2) Recaudación por Participar	0	0
	0	0	h3) Otros Pasivos Circulantes	0	0
IA. Total de Activos Circulantes (IA = a + b + c + d + e + f + g)	6,470,858	6,141,617	IIA. Total de Pasivos Circulantes (IIA = a + b + c + d + e + f + g + h)	6,104,067	6,654,322

Amador Luemast

Rolando Hdz



TESORERÍA MUNICIPAL
Admón 2024-2027
Parás N.L.

SINDICO PRIMERO DEL R. AYUNTAMIENTO
Admón. 2024-2027

MUNICIPIO DE PARÁS NUEVO LEÓN
Estado de Situación Financiera Detallado - LDF
Al 31 de diciembre de 2023 y al 30 de Septiembre de 2024 (b)
(PESOS)

Concepto (c)	2024 (d)	31 de diciembre de 2023 (e)	Concepto (c)	2024 (d)	31 de diciembre de 2023 (e)
Activo No Circulante			Pasivo No Circulante		
a. Inversiones Financieras a Largo Plazo	0	0	a. Cuentas por Pagar a Largo Plazo	1,000	1,000
b. Derechos a Recibir Efectivo o Equivalentes a Largo Plazo	0	0	b. Documentos por Pagar a Largo Plazo	0	0
c. Bienes Inmuebles, Infraestructura y Construcciones en Proceso	67,400,265	67,400,265	c. Deuda Pública a Largo Plazo	0	0
d. Bienes Muebles	2,695,009	2,103,129	d. Pasivos Diferidos a Largo Plazo	0	0
e. Activos Intangibles	0	0	e. Fondos y Bienes de Terceros en Garantía y/o en Administración a Largo Plazo	0	0
f. Depreciación, Deterioro y Amortización Acumulada de Bienes	5,521,029	5,521,029	f. Provisiones a Largo Plazo	0	0
g. Activos Diferidos	0	0	II.B. Total de Pasivos No Circulantes (II B = a + b + c + d + e + f)	1,000	1,000
h. Estimación por Pérdida o Deterioro de Activos no Circulantes	0	0	II. Total del Pasivo (II = II A + II B)	6,105,067	6,655,322
i. Otros Activos no Circulantes	0	0	HACIENDA PÚBLICA/PATRIMONIO		
IB. Total de Activos No Circulantes (IB = a + b + c + d + e + f + g + h + i)	75,616,303	75,024,423	IIIA. Hacienda Pública/Patrimonio Contribuido (IIIA = a + b + c)	603,563	603,563
I. Total del Activo (I = IA + IB)	82,087,161	81,166,040	a. Aportaciones	0	0
			b. Donaciones de Capital	0	0
			c. Actualización de la Hacienda Pública/Patrimonio	603,563	603,563
			IIIB. Hacienda Pública/Patrimonio Generado (IIIB = a + b + c + d + e)	75,378,531	73,907,155
			a. Resultados del Ejercicio (Ahorro/ Desahorro)	1,471,377	15,484,992
			b. Resultados de Ejercicios Anteriores	71,575,456	56,090,463
			c. Revalúos	0	0
			d. Reservas	0	0
			e. Rectificaciones de Resultados de Ejercicios Anteriores	2,331,699	2,331,699
			IIIC. Exceso o Insuficiencia en la Actualización de la Hacienda Pública/Patrimonio (IIIC=a+b)	0	0
			a. Resultado por Posición Monetaria	0	0
			b. Resultado por Tenencia de Activos no Monetarios	0	0
			III. Total Hacienda Pública/Patrimonio (III = IIIA + IIIB + IIIC)	75,982,094	74,510,718
			IV. Total del Pasivo y Hacienda Pública/Patrimonio (IV = II + III)	82,087,161	81,166,040


 LIC. ANA IZA OLIVEIRA TREVÍÑO
 LA C. PRESIDENTE MUNICIPAL


 LIC. ROLANDO HERNÁNDEZ FLORES
 EL C. SINDICO PRIMERO


 C.P. XOCHIL ERENDIDA SAÉNZ MOLINA
 LA C. TESORERO MUNICIPAL


PRESIDENCIA MUNICIPAL
 Admón 2024-2027
 Parás, N L


SINDICO PRIMERO DEL R. AYUNTAMIENTO
 Admón. 2024-2027
 Parás, N L


TESORERÍA MUNICIPAL
 Admón 2024-2027
 Parás N L

MUNICIPIO DE PARAS NUEVO LEON

Informe Analítico de la Deuda Pública y Otros Pasivos - LDF
Del 1 de Enero al 30 de Septiembre de 2024 (b)

(PESOS)

Denominación de la Deuda Pública y Otros Pasivos (c)	Saldo al 31 de diciembre de 2023 (d)	Disposiciones del Periodo (e)	Amortizaciones del Periodo (f)	Revaluaciones, Reclasificaciones y Otros Ajustes (g)	Saldo Final del Periodo (h)	Pago de Intereses del Periodo (i)	Pago de Comisiones y demás costos asociados durante el Periodo (j)
	(d)	(e)	(f)	(g)	h=d+e-f+g	(i)	(j)
1. Deuda Pública (1=A+B)	0	0	0	0	0	0	0
A. Corto Plazo (A=a1+a2+a3)	0	0	0	0	0	0	0
a1) Instituciones de Crédito	0	0	0	0	0	0	0
a2) Títulos y Valores	0	0	0	0	0	0	0
a3) Arrendamientos Financieros	0	0	0	0	0	0	0
B. Largo Plazo (B=b1+b2+b3)	0	0	0	0	0	0	0
b1) Instituciones de Crédito	0	0	0	0	0	0	0
b2) Títulos y Valores	0	0	0	0	0	0	0
b3) Arrendamientos Financieros	0	0	0	0	0	0	0
2. Otros Pasivos	6,655,322	0	0	0	6,105,067	0	0
3. Total de la Deuda Pública y Otros Pasivos (3=1+2)	6,655,322	0	0	0	6,105,067	0	0
4. Deuda Contingente 1 (informativo)	0	0	0	0	0	0	0
A. Deuda Contingente 1	0	0	0	0	0	0	0
B. Deuda Contingente 2	0	0	0	0	0	0	0
C. Deuda Contingente XX	0	0	0	0	0	0	0
5. Valor de Instrumentos Bono Cupón Cero 2 (Informativo)	0	0	0	0	0	0	0
A. Instrumento Bono Cupón Cero 1	0	0	0	0	0	0	0
B. Instrumento Bono Cupón Cero 2	0	0	0	0	0	0	0
C. Instrumento Bono Cupón Cero XX	0	0	0	0	0	0	0

1. Se refiere a cualquier financiamiento sin fuente o garantía de pago definida, que sea asumida de manera solidaria o subsidiaria por las Entidades Federativas con sus Municipios, organismos descentralizados y empresas de participación estatal mayoritaria y fideicomisos, locales o municipales, y por los Municipios con sus respectivos organismos descentralizados y empresas de participación municipal mayoritaria.
2. Se refiere al valor del Bono Cupón Cero que respalda el pago de los créditos asociados al mismo (Activo).

Obligaciones a Corto Plazo (k)	Monto Contratado (l)	Plazo Pactado (m)	Tasa de Interés (n)	Comisiones y Costos Relacionados (o)	Tasa Efectiva (p)
	(l)	(m)	(n)	(o)	(p)
6. Obligaciones a Corto Plazo (Informativo)	0	0	0	0	0
A. Crédito 1	0	0	0	0	0
B. Crédito 2	0	0	0	0	0
C. Crédito XX	0	0	0	0	0

Magdalena
LIC. ANA IZABEL GARCÍA FREVIÑO
LA C. PRESIDENTA MUNICIPAL
PRESIDENCIA MUNICIPAL
Admón 2024-2027
Parás, N.L.

Rolando Flores
LIC. ROLANDO HERNANDEZ FLORES
EL C. SINDICO PRIMERO

AF
C.P. XOCHIL ERENDIDA SAENZ MOLINA
SECRETARIO MUNICIPAL



SINDICO PRIMERO
DEL R. Y UNTAMIENTO
MUNICIPAL
Admón. 2024-2027
Parás, N.L.



TESORERIA MUNICIPAL
Admón 2024-2027
Parás N L

MUNICIPIO DE PARÁS NUEVO LEÓN

Informe Analítico de Obligaciones Diferentes de Financiamientos - LDF

Del 1 de Enero al 30 de Septiembre de 2024 (b)

(PESOS)

Denominación de las Obligaciones Diferentes de Financiamiento (c)	Fecha del Contrato (d)	Fecha de inicio de operación del proyecto (e)	Fecha de vencimiento (f)	Monto de la inversión pactado (g)	Piazo pactado (h)	Monto promedio mensual del pago de la contraprestación (i)	Monto promedio mensual del pago de la contraprestación correspondiente al pago de inversión (j)	Monto pagado de la inversión actualizado al XX de XXXX de 20XX (k)	Monto pagado de la inversión actualizado al XX de XXXX de 20XX (l)	Saldo pendiente por pagar de la inversión al XX de XXXX de 20XX (m = g - l)
A. Asociaciones Público Privadas (APP's) (A=a+b+c+d)										
a) APP 1	0	0	0	0	0	0	0	0	0	0
b) APP 2										0
c) APP 3										0
d) APP XX										0
B. Otros Instrumentos (B=a+b+c+d)										
a) Otro Instrumento 1	0	0	0	0	0	0	0	0	0	0
b) Otro Instrumento 2										0
c) Otro Instrumento 3										0
d) Otro Instrumento XX										0
C. Total de Obligaciones Diferentes de Financiamiento (C=A+B)										
	0	0	0	0	0	0	0	0	0	0

Amadeu

LIC. ANA IZA OLIVEIRA TREVIÑO
LA C. PRESIDENTE MUNICIPAL

Rolando Flores

LIC. ROLANDO HERNANDEZ FLORES
EL C. SINDICO PRIMERO

Xochil

C.P. XOCHIL ERENDIDA SAENZ MOLINA
LA C. TESORERO MUNICIPAL



PRESIDENCIA MUNICIPAL
Admón 2024-2027
Parás, N.L.



SINDICO PRIMERO DEL R. AYUNTAMIENTO
Admón. 2024-2027
Parás, N.L.



TESORERÍA MUNICIPAL
Admón 2024-2027
Parás N.L.

MUNICIPIO DE PARAS NUEVO LEON
Balance Presupuestario - LDF
Del 1 de Enero al 30 de Septiembre de 2024 (b)
(PESOS)

Concepto (c)	Estimado/ Aprobado (d)	Devengado	Recaudado/ Pagado
A. Ingresos Totales (A = A1+A2+A3)	2,090,464	1,634,987	1,634,987
A1. Ingresos de Libre Disposición	2,090,464	1,634,987	1,634,987
A2. Transferencias Federales Etiquetadas			
A3. Financiamiento Neto	0	0	0
B. Egresos Presupuestarios¹ (B = B1+B2)	74,429,387	35,018,054	35,018,054
B1. Gasto No Etiquetado (sin incluir Amortización de la Deuda Pública)	74,429,387	35,018,054	35,018,054
B2. Gasto Etiquetado (sin incluir Amortización de la Deuda Pública)			
C. Remanentes del Ejercicio Anterior (C = C1 + C2)	0	0	0
C1. Remanentes de Ingresos de Libre Disposición aplicados en el periodo			
C2. Remanentes de Transferencias Federales Etiquetadas aplicados en el periodo			
I. Balance Presupuestario (I = A - B + C)	-72,338,923	-33,383,067	-33,383,067
II. Balance Presupuestario sin Financiamiento Neto (II = I - A3)	-72,338,923	-33,383,067	-33,383,067
III. Balance Presupuestario sin Financiamiento Neto y sin Remanentes del Ejercicio Anterior (III= II - C)	-72,338,923	-33,383,067	-33,383,067

Concepto	Aprobado	Devengado	Pagado
E. Intereses, Comisiones y Gastos de la Deuda (E = E1+E2)	0	0	0
E1. Intereses, Comisiones y Gastos de la Deuda con Gasto No Etiquetado			
E2. Intereses, Comisiones y Gastos de la Deuda con Gasto Etiquetado			
IV. Balance Primario (IV = III + E)	-72,338,923	-33,383,067	-33,383,067

Concepto	Estimado/ Aprobado	Devengado	Recaudado/ Pagado
F. Financiamiento (F = F1 + F2)	0	0	0
F1. Financiamiento con Fuente de Pago de Ingresos de Libre Disposición			
F2. Financiamiento con Fuente de Pago de Transferencias Federales Etiquetadas			
G. Amortización de la Deuda (G = G1 + G2)	0	0	0
G1. Amortización de la Deuda Pública con Gasto No Etiquetado			
G2. Amortización de la Deuda Pública con Gasto Etiquetado			
A3. Financiamiento Neto (A3 = F - G)	0	0	0


Concepto	Estimado/ Aprobado	Devengado	Recaudado/ Pagado
A1. Ingresos de Libre Disposición	2,090,464	1,634,987	1,634,987
A3.1 Financiamiento Neto con Fuente de Pago de Ingresos de Libre Disposición (A3.1 = F1 - G1)	0	0	0
F1. Financiamiento con Fuente de Pago de Ingresos de Libre Disposición	0	0	0
G1. Amortización de la Deuda Pública con Gasto No Etiquetado	0	0	0
B1. Gasto No Etiquetado (sin incluir Amortización de la Deuda Pública)	74,429,387	35,018,054	35,018,054
C1. Remanentes de Ingresos de Libre Disposición aplicados en el periodo		0	0
V. Balance Presupuestario de Recursos Disponibles (V = A1 + A3.1 - B1 + C1)	-72,338,923	-33,383,067	-33,383,067
VI. Balance Presupuestario de Recursos Disponibles sin Financiamiento Neto (VI = V - A3.2)	-72,338,923	-33,383,067	-33,383,067

Concepto	Estimado/ Aprobado	Devengado	Recaudado/ Pagado
A2. Transferencias Federales Etiquetadas	0	0	0
A3.2 Financiamiento Neto con Fuente de Pago de Transferencias Federales Etiquetadas (A3.2 = F2 - G2)	0	0	0
F2. Financiamiento con Fuente de Pago de Transferencias Federales Etiquetadas	0	0	0
G2. Amortización de la Deuda Pública con Gasto Etiquetado	0	0	0
B2. Gasto Etiquetado (sin incluir Amortización de la Deuda Pública)	0	0	0
C2. Remanentes de Transferencias Federales Etiquetadas aplicados en el periodo		0	0
VII. Balance Presupuestario de Recursos Etiquetados (VII = A2 + A3.2 - B2 + C2)	0	0	0
VIII. Balance Presupuestario de Recursos Etiquetados sin Financiamiento Neto (VIII = VII - A3.2)	0	0	0


 LIC. ANA IZA OLIVEIRA TREVIÑO
 LA C. PRESIDENTE MUNICIPAL



**PRESIDENCIA
 MUNICIPAL
 Admón 2024-2027**


 LIC. ROLANDO HERNANDEZ FLORES
 EL C. SINDICO PRIMERO



**SINDICO PRIMERO
 DEL R. AYUNTAMIENTO**


 C.P. XOCHIL ERENDIDA SAÉNZ MOLINA
 LA C. TESORERA MUNICIPAL



**TESORERIA
 MUNICIPAL
 Admón 2024-2027**

**VI.-ESTADO ANALITICO DEL
EJERCICIO DEL PRESUPUESTO DE
EGRESOS DETALLADO**

MUNICIPIO DE PARÁS NUEVO LEÓN
Estado Analítico de Ingresos Detallado - LDF
Del 1 de Enero al 30 de Septiembre de 2024 (b)
(PESOS)

Concepto (c)	Ingreso					Diferencia (e)
	Estimado (d)	Ampliaciones/ (Reducciones)	Modificado	Devengado	Recaudado	
Ingresos de Libre Disposición						
A. Impuestos	815,375	0	815,375	921,128	921,128	105,753
B. Cuotas y Aportaciones de Seguridad Social			0			0
C. Contribuciones de Mejoras			0			0
D. Derechos	58,144	0	58,144	21,427	21,427	-36,717
E. Productos	217,330	0	217,330	4,003	4,003	-213,327
F. Aprovechamientos			0			0
G. Ingresos por Ventas de Bienes y Prestación Servicios	999,615	0	999,615	688,429	688,429	-311,186
H. Participaciones (H=h1+h2+h3+h4+h5+h6+h7+h8+h9+h10+h11)	0	0	0	0	0	0
h1) Fondo General de Participaciones			0			0
h2) Fondo de Fomento Municipal			0			0
h3) Fondo de Fiscalización y Recaudación			0			0
h4) Fondo de Compensación			0			0
h5) Fondo de Extracción de Hidrocarburos			0			0
h6) Impuesto Especial Sobre Producción y Servicios			0			0
h7) 0.136% de la Recaudación Federal Participable			0			0
h8) 3.17% Sobre Extracción de Petróleo			0			0
h9) Gasolinas y Diésel			0			0
h10) Fondo del Impuesto Sobre la Renta			0			0
h11) Fondo de Estabilización de los Ingresos de las Entidades Federativas			0			0
I. Incentivos Derivados de la Colaboración Fiscal (I=i1+i2+i3+i4+i5)	0	0	0	0	0	0
i1) Tenencia o Uso de Vehículos			0			0
i2) Fondo de Compensación ISAN			0			0
i3) Impuesto Sobre Automóviles Nuevos			0			0
i4) Fondo de Compensación de Repecos-Intermedios			0			0
i5) Otros Incentivos Económicos			0			0
J. Transferencias y Asignaciones			0			0
K. Convenios	0	0	0	0	0	0
k1) Otros Convenios y Subsidios			0			0
L. Otros Ingresos de Libre Disposición (L=l1+l2)	0	0	0	0	0	0
l1) Participaciones en Ingresos Locales			0			0
l2) Otros Ingresos de Libre Disposición			0			0
I. Total de Ingresos de Libre Disposición (I=A+B+C+D+E+F+G+H+I+J+K+L)	2,090,464	0	2,090,464	1,634,987	1,634,987	-455,477
Ingresos Excedentes de Ingresos de Libre Disposición						



PRESIDENCIA MUNICIPAL
[Signature]
 Admón 2024-2027
 Parás, N L

[Signature]



SINDICO PRIMERO DEL R. AYUNTAMIENTO
 Admón. 2024-2027
 Parás, N.L.

[Signature]



TESORERÍA MUNICIPAL
 Admón 2024-2027
 Parás N L

MUNICIPIO DE PARAS NUEVO LEON
Estado Analítico de Ingresos Detallado - LDF
Del 1 de Enero al 30 de Septiembre de 2024 (b)
(PESOS)

Concepto (c)	Ingreso					Diferencia (e)
	Estimado (d)	Ampliaciones/ (Reducciones)	Modificado	Devengado	Recaudado	
Transferencias Federales Etiquetadas						
A. Aportaciones (A=a1+a2+a3+a4+a5+a6+a7+a8)	0	0	0	0	0	0
a1) Fondo de Aportaciones para la Nómina Educativa y Gasto Operativo			0			0
a2) Fondo de Aportaciones para los Servicios de Salud			0			0
a3) Fondo de Aportaciones para la Infraestructura Social			0			0
a4) Fondo de Aportaciones para el Fortalecimiento de los Municipios y de las Demarcaciones Territoriales del Distrito Federal			0			0
a5) Fondo de Aportaciones Múltiples			0			0
a6) Fondo de Aportaciones para la Educación Tecnológica y de Adultos			0			0
a7) Fondo de Aportaciones para la Seguridad Pública de los Estados y del Distrito Federal			0			0
a8) Fondo de Aportaciones para el Fortalecimiento de las Entidades Federativas			0			0
B. Convenios (B=b1+b2+b3+b4)	0	0	0	0	0	0
b1) Convenios de Protección Social en Salud			0			0
b2) Convenios de Descentralización			0			0
b3) Convenios de Reasignación			0			0
b4) Otros Convenios y Subsidios			0			0
C. Fondos Distintos de Aportaciones (C=c1+c2)	0	0	0	0	0	0
c1) Fondo para Entidades Federativas y Municipios Productores de Hidrocarburos			0			0
c2) Fondo Minero			0			0
D. Transferencias, Asignaciones, Subsidios y Subvenciones, y Pensiones y Jubilaciones			0			0
E. Otras Transferencias Federales Etiquetadas			0			0
II. Total de Transferencias Federales Etiquetadas (II = A + B + C + D + E)	0	0	0	0	0	0
III. Ingresos Derivados de Financiamientos (III = A)	0	0	0	0	0	0
A. Ingresos Derivados de Financiamientos			0			0
IV. Total de Ingresos (IV = I + II + III)	2,090,464	0	2,090,464	1,634,987	1,634,987	-455,477
Datos Informativos						
1. Ingresos Derivados de Financiamientos con Fuente de Pago de Ingresos de Libre Disposición			0			0
2. Ingresos Derivados de Financiamientos con Fuente de Pago de Transferencias Federales Etiquetadas			0			0
3. Ingresos Derivados de Financiamientos (3 = 1 + 2)	0	0	0	0	0	0

Amadaluve
 LIC. ANA IZA OLIVEIRA TREVIÑO
 LA C. PRESIDENTE MUNICIPAL

Rolando
 LIC. ROLANDO HERNANDEZ FLORES
 EL C. SINDICO PRIMERO

Xm
 C.P. XOCHIL ERENDIDA SAÉNZ MOLINA
 LA C. TESORERO MUNICIPAL



MUNICIPIO DE PARAS NUEVO LEON
Estado Analítico del Ejercicio del Presupuesto de Egresos Detallado - LDF
Clasificación por Objeto del Gasto (Capítulo y Concepto)
Del 1 de Enero al 30 de Septiembre de 2024 (b)
(PESOS)

Concepto (c)	Egresos					Subejercicio (e)
	Aprobado (d)	Ampliaciones/ (Reducciones)	Modificado	Devengado	Pagado	
I. Gasto No Etiquetado (I=A+B+C+D+E+F+G+H+I)	74,429,387	0	74,429,387	35,018,054	35,018,054	39,411,333
A. Servicios Personales (A=a1+a2+a3+a4+a5+a6+a7)	16,836,674	0	16,836,674	11,572,400	11,572,400	5,264,274
a1) Remuneraciones al Personal de Carácter Permanente	10,208,685	0	10,208,685	6,678,473	6,678,473	3,530,212
a2) Remuneraciones al Personal de Carácter Transitorio	3,652,779	0	3,652,779	2,707,555	2,707,555	945,224
a3) Remuneraciones Adicionales y Especiales	2,626,686	0	2,626,686	1,872,188	1,872,188	754,498
a4) Seguridad Social	0	0	0	0	0	0
a5) Otras Prestaciones Sociales y Económicas	348,524	0	348,524	314,183	314,183	34,341
a6) Previsiones	0	0	0	0	0	0
a7) Pago de Estímulos a Servidores Públicos	0	0	0	0	0	0
B. Materiales y Suministros (B=b1+b2+b3+b4+b5+b6+b7+b8+b9)	8,811,899	0	8,811,899	6,796,532	6,796,532	2,015,367
b1) Materiales de Administración, Emisión de Documentos y Artículos Oficiales	409,515	0	409,515	315,392	315,392	94,123
b2) Alimentos y Utensilios	1,271,439	0	1,271,439	971,988	971,988	299,451
b3) Materias Primas y Materiales de Producción y Comercialización	0	0	0	0	0	0
b4) Materiales y Artículos de Construcción y de Reparación	330,426	0	330,426	206,311	206,311	124,115
b5) Productos Químicos, Farmacéuticos y de Laboratorio	4,239	0	4,239	0	0	4,239
b6) Combustibles, Lubricantes y Aditivos	5,557,823	0	5,557,823	4,507,529	4,507,529	1,050,294
b7) Vestuario, Blancos, Prendas de Protección y Artículos Deportivos	218,427	0	218,427	73,785	73,785	144,642
b8) Materiales y Suministros Para Seguridad	0	0	0	0	0	0
b9) Herramientas, Refacciones y Accesorios Menores	1,020,030	0	1,020,030	721,528	721,528	298,502
C. Servicios Generales (C=c1+c2+c3+c4+c5+c6+c7+c8+c9)	12,971,882	0	12,971,882	8,271,495	8,271,495	4,700,386
c1) Servicios Básicos	1,979,886	0	1,979,886	1,069,474	1,069,474	910,412
c2) Servicios de Arrendamiento	13,687	0	13,687	0	0	13,687
c3) Servicios Profesionales, Científicos, Técnicos y Otros Servicios	583,528	0	583,528	311,016	311,016	272,512
c4) Servicios Financieros, Bancarios y Comerciales	103,307	0	103,307	45,547	45,547	57,760
c5) Servicios de Instalación, Reparación, Mantenimiento y Conservación	5,010,958	0	5,010,958	3,130,019	3,130,019	1,880,939
c6) Servicios de Comunicación Social y Publicidad	0	0	0	0	0	0
c7) Servicios de Traslado y Viáticos	304,911	0	304,911	177,152	177,152	127,759
c8) Servicios Oficiales	1,251,406	0	1,251,406	1,082,211	1,082,211	169,195
c9) Otros Servicios Generales	3,724,199	0	3,724,199	2,456,077	2,456,077	1,268,122
D. Transferencias, Asignaciones, Subsidios y Otras Ayudas (D=d1+d2+d3+d4+d5+d6+d7+d8+d9)	9,740,527	0	9,740,527	7,785,746	7,785,746	1,954,781
d1) Transferencias Internas y Asignaciones al Sector Público	0	0	0	0	0	0
d2) Transferencias al Resto del Sector Público	0	0	0	0	0	0
d3) Subsidios y Subvenciones	3,519,190	0	3,519,190	3,338,715	3,338,715	180,475
d4) Ayudas Sociales	6,221,337	0	6,221,337	4,447,032	4,447,032	1,774,305
d5) Pensiones y Jubilaciones	0	0	0	0	0	0
d6) Transferencias a Fideicomisos, Mandatos y Otros Análogos	0	0	0	0	0	0
d7) Transferencias a la Seguridad Social	0	0	0	0	0	0
d8) Donativos	0	0	0	0	0	0
d9) Transferencias al Exterior	0	0	0	0	0	0
E. Bienes Muebles, Inmuebles e Intangibles (E=e1+e2+e3+e4+e5+e6+e7+e8+e9)	1,256,144	0	1,256,144	591,880	591,880	664,264
e1) Mobiliario y Equipo de Administración	262,141	0	262,141	109,234	109,234	152,907
e2) Mobiliario y Equipo Educativo y Recreativo	0	0	0	0	0	0
e3) Equipo e Instrumental Médico y de Laboratorio	0	0	0	0	0	0
e4) Vehículos y Equipo de Transporte	855,976	0	855,976	460,900	460,900	395,076
e5) Equipo de Defensa y Seguridad	0	0	0	0	0	0
e6) Maquinaria, Otros Equipos y Herramientas	138,027	0	138,027	21,746	21,746	116,281
e7) Activos Biológicos	0	0	0	0	0	0
e8) Bienes Inmuebles	0	0	0	0	0	0
e9) Activos Intangibles	0	0	0	0	0	0
F. Inversión Pública (F=f1+f2+f3)	24,812,261	0	24,812,261	0	0	24,812,261
f1) Obra Pública en Bienes de Dominio Público	17,435,000	0	17,435,000	0	0	17,435,000
f2) Obra Pública en Bienes Propios	7,377,261	0	7,377,261	0	0	7,377,261
f3) Proyectos Productivos y Acciones de Fomento	0	0	0	0	0	0
G. Inversiones Financieras y Otras Provisiones (G=g1+g2+g3+g4+g5+g6+g7)	0	0	0	0	0	0
g1) Inversiones Para el Fomento de Actividades Productivas	0	0	0	0	0	0
g2) Acciones y Participaciones de Capital	0	0	0	0	0	0
g3) Compra de Títulos y Valores	0	0	0	0	0	0
g4) Concesión de Préstamos	0	0	0	0	0	0
g5) Inversiones en Fideicomisos, Mandatos y Otros Análogos	0	0	0	0	0	0
Fideicomiso de Desastres Naturales (Informativo)	0	0	0	0	0	0
g6) Otras Inversiones Financieras	0	0	0	0	0	0
g7) Provisiones para Contingencias y Otras Erogaciones Especiales	0	0	0	0	0	0
H. Participaciones y Aportaciones (H=h1+h2+h3)	0	0	0	0	0	0
h1) Participaciones	0	0	0	0	0	0
h2) Aportaciones	0	0	0	0	0	0
h3) Convenios	0	0	0	0	0	0
I. Deuda Pública (I=i1+i2+i3+i4+i5+i6+i7)	0	0	0	0	0	0
i1) Amortización de la Deuda Pública	0	0	0	0	0	0
i2) Intereses de la Deuda Pública	0	0	0	0	0	0
i3) Comisiones de la Deuda Pública	0	0	0	0	0	0
i4) Gastos de la Deuda Pública	0	0	0	0	0	0
i5) Costo por Coberturas	0	0	0	0	0	0
i6) Apoyos Financieros	0	0	0	0	0	0
i7) Adeudos de Ejercicios Fiscales Anteriores (ADEFAS)	0	0	0	0	0	0

cmadoluenat

Rolando Hdz

Handwritten mark

MUNICIPIO DE PARAS NUEVO LEON
Estado Analítico del Ejercicio del Presupuesto de Egresos Detallado - LDF
Clasificación por Objeto del Gasto (Capítulo y Concepto)
Del 1 de Enero al 30 de Septiembre de 2024 (b)
(PESOS)

Concepto (c)	Egresos					Subejercicio (e)
	Aprobado (d)	Ampliaciones/ (Reducciones)	Modificado	Devengado	Pagado	
II. Gasto Etiquetado (II=A+B+C+D+E+F+G+H+I)	0	0	0	0	0	0
A. Servicios Personales (A=a1+a2+a3+a4+a5+a6+a7)	0	0	0	0	0	0
a1) Remuneraciones al Personal de Carácter Permanente	0	0	0	0	0	0
a2) Remuneraciones al Personal de Carácter Transitorio	0	0	0	0	0	0
a3) Remuneraciones Adicionales y Especiales	0	0	0	0	0	0
a4) Seguridad Social	0	0	0	0	0	0
a5) Otras Prestaciones Sociales y Económicas	0	0	0	0	0	0
a6) Previsiones	0	0	0	0	0	0
a7) Pago de Estímulos a Servidores Públicos	0	0	0	0	0	0
B. Materiales y Suministros (B=b1+b2+b3+b4+b5+b6+b7+b8+b9)	0	0	0	0	0	0
b1) Materiales de Administración, Emisión de Documentos y Artículos Oficiales	0	0	0	0	0	0
b2) Alimentos y Utensilios	0	0	0	0	0	0
b3) Materias Primas y Materiales de Producción y Comercialización	0	0	0	0	0	0
b4) Materiales y Artículos de Construcción y de Reparación	0	0	0	0	0	0
b5) Productos Químicos, Farmacéuticos y de Laboratorio	0	0	0	0	0	0
b6) Combustibles, Lubricantes y Aditivos	0	0	0	0	0	0
b7) Vestuario, Blancos, Prendas de Protección y Artículos Deportivos	0	0	0	0	0	0
b8) Materiales y Suministros Para Seguridad	0	0	0	0	0	0
b9) Herramientas, Refacciones y Accesorios Menores	0	0	0	0	0	0
C. Servicios Generales (C=c1+c2+c3+c4+c5+c6+c7+c8+c9)	0	0	0	0	0	0
c1) Servicios Básicos	0	0	0	0	0	0
c2) Servicios de Arrendamiento	0	0	0	0	0	0
c3) Servicios Profesionales, Científicos, Técnicos y Otros Servicios	0	0	0	0	0	0
c4) Servicios Financieros, Bancarios y Comerciales	0	0	0	0	0	0
c5) Servicios de Instalación, Reparación, Mantenimiento y Conservación	0	0	0	0	0	0
c6) Servicios de Comunicación Social y Publicidad	0	0	0	0	0	0
c7) Servicios de Traslado y Viáticos	0	0	0	0	0	0
c8) Servicios Oficiales	0	0	0	0	0	0
c9) Otros Servicios Generales	0	0	0	0	0	0
D. Transferencias, Asignaciones, Subsidios y Otras Ayudas (D=d1+d2+d3+d4+d5+d6+d7+d8+d9)	0	0	0	0	0	0
d1) Transferencias Internas y Asignaciones al Sector Público	0	0	0	0	0	0
d2) Transferencias al Resto del Sector Público	0	0	0	0	0	0
d3) Subsidios y Subvenciones	0	0	0	0	0	0
d4) Ayudas Sociales	0	0	0	0	0	0
d5) Pensiones y Jubilaciones	0	0	0	0	0	0
d6) Transferencias a Fideicomisos, Mandatos y Otros Análogos	0	0	0	0	0	0
d7) Transferencias a la Seguridad Social	0	0	0	0	0	0
d8) Donativos	0	0	0	0	0	0
d9) Transferencias al Exterior	0	0	0	0	0	0
E. Bienes Muebles, Inmuebles e Intangibles (E=e1+e2+e3+e4+e5+e6+e7+e8+e9)	0	0	0	0	0	0
e1) Mobiliario y Equipo de Administración	0	0	0	0	0	0
e2) Mobiliario y Equipo Educativo y Recreativo	0	0	0	0	0	0
e3) Equipo e Instrumental Médico y de Laboratorio	0	0	0	0	0	0
e4) Vehículos y Equipo de Transporte	0	0	0	0	0	0
e5) Equipo de Defensa y Seguridad	0	0	0	0	0	0
e6) Maquinaria, Otros Equipos y Herramientas	0	0	0	0	0	0
e7) Activos Biológicos	0	0	0	0	0	0
e8) Bienes Inmuebles	0	0	0	0	0	0
e9) Activos Intangibles	0	0	0	0	0	0
F. Inversión Pública (F=f1+f2+f3)	0	0	0	0	0	0
f1) Obra Pública en Bienes de Dominio Público	0	0	0	0	0	0
f2) Obra Pública en Bienes Propios	0	0	0	0	0	0
f3) Proyectos Productivos y Acciones de Fomento	0	0	0	0	0	0
G. Inversiones Financieras y Otras Provisiones (G=g1+g2+g3+g4+g5+g6+g7)	0	0	0	0	0	0
g1) Inversiones Para el Fomento de Actividades Productivas	0	0	0	0	0	0
g2) Acciones y Participaciones de Capital	0	0	0	0	0	0
g3) Compra de Títulos y Valores	0	0	0	0	0	0
g4) Cesación de Préstamos	0	0	0	0	0	0
g5) Inversiones en Fideicomisos, Mandatos y Otros Análogos	0	0	0	0	0	0
g6) Fideicomiso de Desastres Naturales (Informativo)	0	0	0	0	0	0
g7) Otras Inversiones Financieras	0	0	0	0	0	0
g7) Provisiones para Contingencias y Otras Erogaciones Especiales	0	0	0	0	0	0
H. Participaciones y Aportaciones (H=h1+h2+h3)	0	0	0	0	0	0
h1) Participaciones	0	0	0	0	0	0
h2) Aportaciones	0	0	0	0	0	0
h3) Convenios	0	0	0	0	0	0
I. Deuda Pública (I=i1+i2+i3+i4+i5+i6+i7)	0	0	0	0	0	0
i1) Amortización de la Deuda Pública	0	0	0	0	0	0
i2) Intereses de la Deuda Pública	0	0	0	0	0	0
i3) Comisiones de la Deuda Pública	0	0	0	0	0	0
i4) Gastos de la Deuda Pública	0	0	0	0	0	0
i5) Costo por Coberturas	0	0	0	0	0	0
i6) Apoyos Financieros	0	0	0	0	0	0
i7) Adeudos de Ejercicios Fiscales Anteriores (ADEFAS)	0	0	0	0	0	0
III. Total de Egresos (III = I + II)	74,429,387	0	74,429,387	35,018,054	35,018,054	39,411,333

Amaclo Olveira
 LIC. ANA IZA OLIVEIRA TREVIÑO
 LA C. PRESIDENTE MUNICIPAL

Rolando Flores
 LIC. ROLANDO HERNANDEZ FLORES
 EL C. SINDICO PRIMERO

Xam
 C.P. XOCHIL ERENDIDA SAENZ MOLINA
 LA C. TESORERO MUNICIPAL

MUNICIPIO DE PARAS NUEVO LEON
Estado Analítico del Ejercicio del Presupuesto de Egresos Detallado - LDF
Clasificación Administrativa
Del 1 de Enero al 30 de Septiembre de 2024 (b)
(PESOS)

Concepto (c)	Egresos					Subejercicio (e)
	Aprobado (d)	Ampliaciones/ (Reducciones)	Modificado	Devengado	Pagado	
I. Gasto No Etiquetado (I=A+B+C+D+E+F+G+H)	74,429,387	0	74,429,387	35,018,054	35,018,054	39,411,333
TESORERÍA Y FINANZAS	74,429,387	0	74,429,387	35,018,054	35,018,054	39,411,333
OBRAS PÚBLICAS	0	0	0	0	0	0
						0
						0
						0
						0
						0
						0
						0
II. Gasto Etiquetado (II=A+B+C+D+E+F+G+H)	0	0	0	0	0	0
TESORERÍA Y FINANZAS	0	0	0	0	0	0
OBRAS PÚBLICAS	0	0	0	0	0	0
						0
						0
						0
						0
						0
						0
						0
III. Total de Egresos (III = I + II)	74,429,387	0	74,429,387	35,018,054	35,018,054	39,411,333

Ana Iza Oliveira Treviño

LIC. ANA IZA OLIVEIRA TREVIÑO
LA C. PRESIDENTE MUNICIPAL

Rolando Hernández Flores

LIC. ROLANDO HERNANDEZ FLORES
EL C. SINDICO PRIMERO

C. P. Xochil Erendida Saénz Molina

C.P. XOCHIL ERENDIDA SAÉNZ MOLINA
LA C. TESORERO MUNICIPAL

28 6b



PRESIDENCIA
MUNICIPAL
Admón 2024-2027
Parás, N. L.



SINDICO PRIMERO
DEL R. AYUNTAMIENTO
Admón. 2024-2027
Parás, N.L.



TESORERIA
MUNICIPAL
Admón 2024-2027
Parás N L

MUNICIPIO DE PARAS NUEVO LEON
Estado Analítico del Ejercicio del Presupuesto de Egresos Detallado - LDF
Clasificación Funcional (Finalidad y Función)
Del 1 de Enero al 30 de Septiembre de 2024 (b)
(PESOS)

Concepto (c)	Egresos					Subejercicio (e)
	Aprobado (d)	Ampliaciones/ (Reducciones)	Modificado	Devengado	Pagado	
I. Gasto No Etiquetado (I=A+B+C+D)	74,521,940	0	74,521,940	35,018,054	35,018,054	39,503,886
A. Gobierno (A=a1+a2+a3+a4+a5+a6+a7+a8)	74,521,940	0	74,521,940	35,018,054	35,018,054	39,503,886
a1) Legislación	74,521,940	0	74,521,940	35,018,054	35,018,054	39,503,886
a2) Justicia			0			0
a3) Coordinación de la Política de Gobierno			0			0
a4) Relaciones Exteriores			0			0
a5) Asuntos Financieros y Hacendarios			0			0
a6) Seguridad Nacional			0			0
a7) Asuntos de Orden Público y de Seguridad Interior			0			0
a8) Otros Servicios Generales			0			0
B. Desarrollo Social (B=b1+b2+b3+b4+b5+b6+b7)	0	0	0	0	0	0
b1) Protección Ambiental			0			0
b2) Vivienda y Servicios a la Comunidad			0			0
b3) Salud			0			0
b4) Recreación, Cultura y Otras Manifestaciones Sociales			0			0
b5) Educación			0			0
b6) Protección Social			0			0
b7) Otros Asuntos Sociales			0			0
C. Desarrollo Económico (C=c1+c2+c3+c4+c5+c6+c7+c8+c9)	0	0	0	0	0	0
c1) Asuntos Económicos, Comerciales y Laborales en General			0			0
c2) Agropecuaria, Silvicultura, Pesca y Caza			0			0
c3) Combustibles y Energía			0			0
c4) Minería, Manufacturas y Construcción			0			0
c5) Transporte			0			0
c6) Comunicaciones			0			0
c7) Turismo			0			0
c8) Ciencia, Tecnología e Innovación			0			0
c9) Otras Industrias y Otros Asuntos Económicos			0			0
D. Otras No Clasificadas en Funciones Anteriores (D=d1+d2+d3+d4)	0	0	0	0	0	0
d1) Transacciones de la Deuda Pública / Costo Financiero de la Deuda			0			0
d2) Transferencias, Participaciones y Aportaciones Entre Diferentes Niveles y Ordenes de Gobierno			0			0
d3) Saneamiento del Sistema Financiero			0			0
d4) Adeudos de Ejercicios Fiscales Anteriores			0			0
II. Gasto Etiquetado (II=A+B+C+D)	0	0	0	0	0	0
A. Gobierno (A=a1+a2+a3+a4+a5+a6+a7+a8)	0	0	0	0	0	0
a1) Legislación			0			0
a2) Justicia			0			0
a3) Coordinación de la Política de Gobierno			0			0
a4) Relaciones Exteriores			0			0
a5) Asuntos Financieros y Hacendarios			0			0
a6) Seguridad Nacional			0			0
a7) Asuntos de Orden Público y de Seguridad Interior			0			0
a8) Otros Servicios Generales			0			0
B. Desarrollo Social (B=b1+b2+b3+b4+b5+b6+b7)	0	0	0	0	0	0
b1) Protección Ambiental			0			0
b2) Vivienda y Servicios a la Comunidad			0			0
b3) Salud			0			0
b4) Recreación, Cultura y Otras Manifestaciones Sociales			0			0
b5) Educación			0			0
b6) Protección Social			0			0
b7) Otros Asuntos Sociales			0			0
C. Desarrollo Económico (C=c1+c2+c3+c4+c5+c6+c7+c8+c9)	0	0	0	0	0	0
c1) Asuntos Económicos, Comerciales y Laborales en General			0			0
c2) Agropecuaria, Silvicultura, Pesca y Caza			0			0
c3) Combustibles y Energía			0			0
c4) Minería, Manufacturas y Construcción			0			0
c5) Transporte			0			0
c6) Comunicaciones			0			0
c7) Turismo			0			0
c8) Ciencia, Tecnología e Innovación			0			0
c9) Otras Industrias y Otros Asuntos Económicos			0			0
D. Otras No Clasificadas en Funciones Anteriores (D=d1+d2+d3+d4)	0	0	0	0	0	0
d1) Transacciones de la Deuda Pública / Costo Financiero de la Deuda			0			0
d2) Transferencias, Participaciones y Aportaciones Entre Diferentes Niveles y Ordenes de Gobierno			0			0
d3) Saneamiento del Sistema Financiero			0			0
d4) Adeudos de Ejercicios Fiscales Anteriores			0			0
III. Total de Egresos (III = I + II)	74,521,940	0	74,521,940	35,018,054	35,018,054	39,503,886

Ana Oliveira Treviño
 LIC. ANA IZA OLIVEIRA TREVIÑO
 LA C. PRESIDENTE MUNICIPAL

Rolando Flores
 LIC. ROLANDO HERNANDEZ FLORES
 EL C. SINDICO PRIMERO

Xochil Erendida Saénz Molina
 P. XOCHIL ERENDIDA SAÉNZ MOLINA
 LA C. TESORERO MUNICIPAL

Clasificación de Servicios Personales

Modificar Guardar Salir

Tipo de Informe: Trimestral
 Período: Julio-Septiembre

Aceptar

Estado Analítico del Ejercicio del Presupuesto de Egresos Detallado - LDF
 Clasificación de Servicios Personales por Categoría
 Del 1 de Julio al 30 de Septiembre de 2024

Concepto	Estatus	Aprobado	Ampliaciones / Reducciones	Modificado	Devengado	Pagado	Subejercicio
lo Clasificado (No etiquetado)		0.00	0.00	0.00	4.927,366.30	4.927,366.30	-4.927,366.30
Gasto No Etiquetado (I=A+B+C+D+E+F)		0.00	0.00	0.00	0.00	0.00	0.00
Personal Administrativo y de Servicio Público	R	0.00	0.00	0.00	0.00	0.00	0.00
Magisterio	R	0.00	0.00	0.00	0.00	0.00	0.00
Servicios de Salud (C=c1+c2)	A	0.00	0.00	0.00	0.00	0.00	0.00
c1) Personal Administrativo	R	0.00	0.00	0.00	0.00	0.00	0.00
c2) Personal Médico, Paramédico y afin	R	0.00	0.00	0.00	0.00	0.00	0.00
Seguridad Pública	R	0.00	0.00	0.00	0.00	0.00	0.00
Gastos asociados a la implementación de nuevas l...	A	0.00	0.00	0.00	0.00	0.00	0.00
e1) Nombre del Programa o Ley 1	I	0.00	0.00	0.00	0.00	0.00	0.00
e2) Nombre del Programa o Ley 2	I	0.00	0.00	0.00	0.00	0.00	0.00
Sentencias laborales definitivas	R	0.00	0.00	0.00	0.00	0.00	0.00
lo Clasificado (Etiquetado)		0.00	0.00	0.00	0.00	0.00	0.00
Gasto Etiquetado (II=A+B+C+D+E+F)		0.00	0.00	0.00	0.00	0.00	0.00



Anacaluena
 LIC. ANA IZA OLIVEIRA TREVIÑO
 LA C. PRESIDENTA MUNICIPAL
 PRESIDENCIA MUNICIPAL
 Admón. 2024-2027



Rolando Hernández
 C. ROLANDO HERNÁNDEZ
 EL C. SINDICATO DE SERVIDORES
 SINDICO PRIMERO DEL R. AYUNTAMIENTO
 Admón. 2024-2027
 Parás, N.L.



ROCIL ERENÓDIA SAÉNZ MOLINA
 LA C. TESORERA MUNICIPAL
 TESORERÍA MUNICIPAL
 Admón. 2024-2027
 Parás N L

**VII.-PROYECCIONES Y
RESULTADO DE INGRESOS Y
EGRESOS**

MUNICIPIO DE PARÁS NUEVO LEÓN
Proyecciones de Ingresos - LDF
(PESOS)
(CIFRAS NOMINALES)

Concepto (b)	Año en Cuestión 2024 (de iniciativa de Ley) (c)	2025(d)	2026 (d)	2027 (d)	2028 (d)	2029 (d)
1. Ingresos de Libre Disposición (1=A+B+C+D+E+F+G+H+I+J+K+L)	0	0	0	0	0	0
A. Impuestos	0	0	0	0	0	0
B. Cuotas y Aportaciones de Seguridad Social	0	0	0	0	0	0
C. Contribuciones de Mejoras	0	0	0	0	0	0
D. Derechos	0	0	0	0	0	0
E. Productos	0	0	0	0	0	0
F. Aprovechamientos	0	0	0	0	0	0
G. Ingresos por Venta de Bienes y Prestación de Servicios	0	0	0	0	0	0
H. Participaciones	0	0	0	0	0	0
I. Incentivos Derivados de la Colaboración Fiscal	0	0	0	0	0	0
J. Transferencias y Asignaciones	0	0	0	0	0	0
K. Convenios	0	0	0	0	0	0
L. Otros Ingresos de Libre Disposición	0	0	0	0	0	0
2. Transferencias Federales Etiquetadas (2=A+B+C+D+E)	0	0	0	0	0	0
A. Aportaciones	0	0	0	0	0	0
B. Convenios	0	0	0	0	0	0
C. Fondos Distintos de Aportaciones	0	0	0	0	0	0
D. Transferencias, Asignaciones, Subsidios y Subvenciones, y Pensiones y Jubilaciones	0	0	0	0	0	0
E. Otras Transferencias Federales Etiquetadas	0	0	0	0	0	0
3. Ingresos Derivados de Financiamientos (3=A)	0	0	0	0	0	0
A. Ingresos Derivados de Financiamientos	0	0	0	0	0	0
4. Total de Ingresos Proyectados (4=1+2+3)	0	0	0	0	0	0
Datos Informativos						
1. Ingresos Derivados de Financiamientos con Fuente de Pago de Recursos de Libre Disposición	0	0	0	0	0	0
2. Ingresos derivados de Financiamientos con Fuente de Pago de Transferencias Federales Etiquetadas	0	0	0	0	0	0
3. Ingresos Derivados de Financiamiento (3 = 1 + 2)	0	0	0	0	0	0

Ana Oliveira Treviño
LIC. ANA IZA OLIVEIRA TREVIÑO
LA C. PRESIDENTE MUNICIPAL

Rolando Flores
LIC. ROLANDO HERNÁNDEZ FLORES
EL C. SINDICO PRIMERO

Xochil Erendida Saénz Molina
C.P. XOCHIL ERENDIDA SAÉNZ MOLINA
LA C. TESORERO MUNICIPAL

317a



PRESIDENCIA
MUNICIPAL
Admón 2024-2027
Parás, N L



SINDICO PRIMERO
DEL R. AYUNTAMIENTO
Admón. 2024-2027
Parás, N.L.



TESORERÍA
MUNICIPAL
Admón 2024-2027
Parás N L

MUNICIPIO DE PARÁS NUEVO LEÓN
Proyecciones de Egresos - LDF
(PESOS)
(CIFRAS NOMINALES)

Concepto (b)	Año en Cuestión	2025(d)	2026 (d)	2027 (d)	2028 (d)	2029 (d)
	2024 (de proyecto de presupuesto) (c)					
1. Gasto No Etiquetado (1=A+B+C+D+E+F+G+H+I)	0	0	0	0	0	0
A. Servicios Personales	0	0	0	0	0	0
B. Materiales y Suministros	0	0	0	0	0	0
C. Servicios Generales	0	0	0	0	0	0
D. Transferencias, Asignaciones, Subsidios y Otras Ayudas	0	0	0	0	0	0
E. Bienes Muebles, Inmuebles e	0	0	0	0	0	0
F. Inversión Pública	0	0	0	0	0	0
G. Inversiones Financieras y Otras Provisiones	0	0	0	0	0	0
H. Participaciones y Aportaciones	0	0	0	0	0	0
I. Deuda Pública	0	0	0	0	0	0
2. Gasto Etiquetado (2=A+B+C+D+E+F+G+H+I)	0	0	0	0	0	0
A. Servicios Personales	0	0	0	0	0	0
B. Materiales y Suministros	0	0	0	0	0	0
C. Servicios Generales	0	0	0	0	0	0
D. Transferencias, Asignaciones, Subsidios y Otras Ayudas	0	0	0	0	0	0
E. Bienes Muebles, Inmuebles e	0	0	0	0	0	0
F. Inversión Pública	0	0	0	0	0	0
G. Inversiones Financieras y Otras Provisiones	0	0	0	0	0	0
H. Participaciones y Aportaciones	0	0	0	0	0	0
I. Deuda Pública	0	0	0	0	0	0
3. Total de Egresos Projectados (3 = 1 + 2)	0	0	0	0	0	0

Amadaluena
LIC. ANA IZA OLIVEIRA TREVIÑO
LA C. PRESIDENTA MUNICIPAL

Rolando Hdz.
LIC. ROLANDO HERNÁNDEZ FLORES
EL C. SINDICO PRIMERO

Xm
C.P. XOCHIL ERENDIDA SAÉNZ MOLINA
LA C. TESORERA MUNICIPAL

32-7b



PRESIDENCIA
MUNICIPAL
Admón 2024-2027
Parás, N L



SINDICO PRIMERO
DEL R. AYUNTAMIENTO
Admón. 2024-2027
Parás, N.L.



TESORERÍA
MUNICIPAL
Admón 2024-2027
Parás N L

MUNICIPIO DE PARÁS NUEVO LEÓN						
Resultados de Ingresos - LDF						
(PESOS)						
Concepto (b)	2019 (c)	2020 (c)	2021 (c)	2022 (c)	2023 (c)	2024 (d)
1. Ingresos de Libre Disposición (1=A+B+C+D+E+F+G+H+I+J+K+L)	0	0	0	0	0	0
A. Impuestos						
B. Cuotas y Aportaciones de Seguridad Social						
C. Contribuciones de Mejoras						
D. Derechos						
E. Productos						
F. Aprovechamientos						
G. Ingresos por Venta de Bienes y Prestación de Servicios						
H. Participaciones						
I. Incentivos Derivados de la Colaboración Fiscal						
J. Transferencias y Asignaciones						
K. Convenios						
L. Otros Ingresos de Libre Disposición						
2. Transferencias Federales Etiquetadas (2=A+B+C+D+E)	0	0	0	0	0	0
A. Aportaciones						
B. Convenios						
C. Fondos Distintos de Aportaciones						
D. Transferencias, Asignaciones, Subsidios y Subvenciones, y Pensiones y Jubilaciones						
E. Otras Transferencias Federales Etiquetadas						
3. Ingresos Derivados de Financiamientos (3=A)	0	0	0	0	0	0
A. Ingresos Derivados de Financiamientos	0	0	0	0	0	0
4. Total de Resultados de Ingresos (4=1+2+3)	0	0	0	0	0	0
Datos Informativos						
1. Ingresos Derivados de Financiamientos con Fuente de Pago de Recursos de Libre Disposición						
2. Ingresos derivados de Financiamientos con Fuente de Pago de Transferencias Federales Etiquetadas						
3. Ingresos Derivados de Financiamiento (3 = 1 + 2)	0	0	0	0	0	0

Ana Oliveira Treviño

LIC. ANA IZA OLIVEIRA TREVIÑO
LA C. PRESIDENTE MUNICIPAL

Rolando Flores

LIC. ROLANDO HERNANDEZ FLORES
EL C. SINDICO PRIMERO

Xochil Erendida Saenz Molina

C.P. XOCHIL ERENDIDA SAENZ MOLINA
LA C. TESORERO MUNICIPAL

33 7c



PRESIDENCIA
MUNICIPAL
Admón 2024-2027
Parás, N L



SINDICO PRIMERO
DEL R. AYUNTAMIENTO
Admón. 2024-2027
Parás, N L



TESORERIA
MUNICIPAL
Admón 2024-2027
Parás N L

MUNICIPIO DE PARAS NUEVO LEON						
Resultados de Egresos - LDF						
(PESOS)						
Concepto (b)	2019 (c)	2020 (c)	2021 (c)	2022 (c)	2023 (c)	2024 (d)
1. Gasto No Etiquetado (1=A+B+C+D+E+F+G+H+I)	0	0	0	0	0	0
A. Servicios Personales	0	0	0	0	0	0
B. Materiales y Suministros	0	0	0	0	0	0
C. Servicios Generales	0	0	0	0	0	0
D. Transferencias, Asignaciones, Subsidios y Otras Ayudas	0	0	0	0	0	0
E. Bienes Muebles, Inmuebles e Intangibles	0	0	0	0	0	0
F. Inversión Pública	0	0	0	0	0	0
G. Inversiones Financieras y Otras Provisiones	0	0	0	0	0	0
H. Participaciones y Aportaciones	0	0	0	0	0	0
I. Deuda Pública	0	0	0	0	0	0
2. Gasto Etiquetado (2=A+B+C+D+E+F+G+H+I)	0	0	0	0	0	0
A. Servicios Personales	0	0	0	0	0	0
B. Materiales y Suministros	0	0	0	0	0	0
C. Servicios Generales	0	0	0	0	0	0
D. Transferencias, Asignaciones, Subsidios y Otras Ayudas	0	0	0	0	0	0
E. Bienes Muebles, Inmuebles e Intangibles	0	0	0	0	0	0
F. Inversión Pública	0	0	0	0	0	0
G. Inversiones Financieras y Otras Provisiones	0	0	0	0	0	0
H. Participaciones y Aportaciones	0	0	0	0	0	0
I. Deuda Pública	0	0	0	0	0	0
3. Total del Resultado de Egresos (3=1+2)	0	0	0	0	0	0

Amado Oliveira
 LIC. ANA IZA OLIVEIRA TREVIÑO
 LA C. PRESIDENTA MUNICIPAL

Rolando Flores
 LIC. ROLANDO HERNANDEZ FLORES
 EL C. SINDICO PRIMERO

Xochil
 C.P. XOCHIL ERENDIDA SAÉNZ MOLINA
 LA C. TESORERA MUNICIPAL



**VIII.-INFORME SOBRE ESTUDIOS
ACTUARIALES**

MUNICIPIO DE PARÁS NUEVO LEÓN
Informe sobre Estudios Actuariales - LDF

	Pensiones y jubilaciones	Salud	Riesgos de trabajo	Invalidez y vida	Otras prestaciones sociales
Tipo de Sistema Prestación laboral o Fondo general para trabajadores del estado o municipio Beneficio definido, Contribución definida o Mixto Población afiliada Activos Edad máxima Edad mínima Edad promedio Pensionados y Jubilados Edad máxima Edad mínima Edad promedio Beneficiarios Promedio de años de servicio (trabajadores activos) Aportación individual al plan de pensión como % del salario Aportación del ente público al plan de pensión como % del salario Crecimiento esperado de los pensionados y jubilados (como %) Crecimiento esperado de los activos (como %) Edad de Jubilación o Pensión Esperanza de vida Ingresos del Fondo Ingresos Anuales al Fondo de Pensiones Nómina anual Activos Pensionados y Jubilados Beneficiarios de Pensionados y Jubilados Monto mensual por pensión Máximo Mínimo Promedio Monto de la reserva Valor presente de las obligaciones Pensiones y Jubilaciones en curso de pago Generación actual Generaciones futuras Valor presente de las contribuciones asociadas a los sueldos futuros de cotización X% Generación actual Generaciones futuras Valor presente de aportaciones futuras Generación actual Generaciones futuras Otros Ingresos Déficit/superávit actuarial Generación actual Generaciones futuras Periodo de suficiencia Año de descapitalización Tasa de rendimiento Estudio actuarial Año de elaboración del estudio actuarial Empresa que elaboró el estudio actuarial					

Ana Iza Oliveira Treviño
 LIC. ANA IZA OLIVEIRA TREVIÑO
 LA C. PRESIDENTE MUNICIPAL

Rolando Flores
 LIC. ROLANDO HERNANDEZ FLORES
 EL C. SINDICO PRIMERO

Xochil Erendida Saenz Molina
 C.P. XOCHIL ERENDIDA SAÉNZ MOLINA
 LA C. TESORERO MUNICIPAL



**IX.- GUÍA DE CUMPLIMIENTO DE
LA LEY DE DISCIPLINA
FINANCIERA**

MUNICIPIO DE PARAS DE NUEVO LEON
 Guía de Cumplimiento de la Ley de Disciplina Financiera de las Entidades Federativas y Municipios
 Del 1 de enero al 31 de diciembre de 2024 (b)

Indicadores de Observancia (e)	Implementación		Resultado		Fundamento (h)	Comentarios (i)
	SI	NO				
	Mecanismo de Verificación (d)	Fecha estimada de cumplimiento (e)	Monto o valor (f)	Unidad (pesos/porcentaje) (g)		
INDICADORES PRESUPUESTARIOS						
A. INDICADORES CUANTITATIVOS						
1 Balance Presupuestario Sostenible (j)						
a. Propuesto	Iniciativa de Ley de Ingresos y Proyecto de Presupuesto de Egresos			pesos	Art. 6 y 19 de la LDF	
b. Estimada/Aprobado	Ley de Ingresos y Presupuesto de Egresos			pesos	Art. 6 y 19 de la LDF	
c. Devengado	Cuenta Pública / Formato 4 LDF			pesos	Art. 6 y 19 de la LDF	
2 Balance Presupuestario de Recursos Disponibles Sostenible (k)						
a. Propuesto	Iniciativa de Ley de Ingresos y Proyecto de Presupuesto de Egresos			pesos	Art. 6 y 19 de la LDF	
b. Estimada/Aprobado	Ley de Ingresos y Presupuesto de Egresos			pesos	Art. 6 y 19 de la LDF	
c. Devengado	Cuenta Pública / Formato 4 LDF			pesos	Art. 6 y 19 de la LDF	
3 Financiamiento Neto dentro del Techo de Financiamiento Neto (l)						
a. Propuesto	Iniciativa de Ley de Ingresos			pesos	Art. 6, 19 y 46 de la LDF	
b. Estimada	Ley de Ingresos			pesos	Art. 6, 19 y 46 de la LDF	
c. Devengado	Cuenta Pública / Formato 4 LDF			pesos	Art. 6, 19 y 46 de la LDF	
4 Recursos destinados a la atención de desastres naturales						
a. Asignación al fideicomiso para desastres naturales (m)						
a.1 Aprobado	Reporte Trim. Formato 6 a)			pesos	Art. 9 de la LDF	
a.2 Pagado	Cuenta Pública / Formato 6 a)			pesos	Art. 9 de la LDF	
b. Aportación promedio realizada por la Entidad Federativa durante los 5 ejercicios previos, para infraestructura dañada por desastres naturales (n)	Autorizaciones de recursos aprobados por el FONDEN			pesos	Art. 9 de la LDF	
c. Saldo del fideicomiso para desastres naturales (o)	Cuenta Pública / Auxiliar de Cuentas			pesos	Art. 9 de la LDF	
d. Costo promedio de los últimos 5 ejercicios de la reconstrucción de infraestructura dañada por desastres naturales (p)	Autorizaciones de recursos aprobados por el FONDEN			pesos	Art. 9 de la LDF	
5 Techo para servicios personales (q)						
a. Asignación en el Presupuesto de Egresos	Reporte Trim. Formato 6 d)			pesos	Art. 10 y 21 de la LDF	
b. Devengado	Reporte Trim. Formato 6 d)			pesos	Art. 13 fracc. V y 21 de la LDF	
6 Previsiones de gasto para compromisos de pago derivados de APPs (r)						
a. Asignación en el Presupuesto de Egresos	Presupuesto de Egresos			pesos	Art. 11 y 21 de la LDF	
7 Techo de ADEFAS para el ejercicio fiscal (s)						
a. Propuesto	Proyecto de Presupuesto de Egresos			pesos	Art. 12 y 20 de la LDF	
b. Aprobado	Reporte Trim. Formato 6 a)			pesos	Art. 12 y 20 de la LDF	
c. Devengado	Cuenta Pública / Formato 6 a)			pesos	Art. 12 y 20 de la LDF	
B. INDICADORES CUALITATIVOS						
1 Iniciativa de Ley de Ingresos y Proyecto de Presupuesto de Egresos						
a. Objetivos anuales, estrategias y metas para el ejercicio fiscal (t)	Iniciativa de Ley de Ingresos y Proyecto de Presupuesto de Egresos				Art. 5 y 18 de la LDF	
b. Proyecciones de ejercicios posteriores (u)	Iniciativa de Ley de Ingresos y Proyecto de Presupuesto de Egresos / Formatos 7 a) y b)				Art. 5 y 18 de la LDF	
c. Descripción de riesgos relevantes y propuestas de acción para enfrentarlos (v)	Iniciativa de Ley de Ingresos y Proyecto de Presupuesto de Egresos				Art. 5 y 18 de la LDF	
d. Resultados de ejercicios fiscales anteriores y el ejercicio fiscal en cuestión (w)	Iniciativa de Ley de Ingresos y Proyecto de Presupuesto de Egresos / Formatos 7 c) y d)				Art. 5 y 18 de la LDF	
e. Estudio actuarial de las pensiones de sus trabajadores (x)	Proyecto de Presupuesto de Egresos / Formato 8				Art. 5 y 18 de la LDF	
2 Balance Presupuestario de Recursos Disponibles, en caso de ser negativo						
a. Razones excepcionales que justifican el Balance Presupuestario de Recursos Disponibles negativo (y)	Iniciativa de Ley de Ingresos o Proyecto de Presupuesto de Egresos				Art. 6 y 19 de la LDF	
b. Fuente de recursos para cubrir el Balance Presupuestario de Recursos Disponibles negativo (z)	Iniciativa de Ley de Ingresos o Proyecto de Presupuesto de Egresos				Art. 6 y 19 de la LDF	
c. Número de ejercicios fiscales y acciones necesarias para cubrir el Balance Presupuestario de Recursos Disponibles negativo (aa)	Iniciativa de Ley de Ingresos o Proyecto de Presupuesto de Egresos				Art. 6 y 19 de la LDF	
d. Informes Trimestrales sobre el avance de las acciones para recuperar el Balance Presupuestario de Recursos Disponibles (bb)	Reporte Trim. y Cuenta Pública				Art. 6 y 19 de la LDF	
3 Círculos Personales						
a. Remuneraciones de los servidores públicos (cc)	Proyecto de Presupuesto				Art. 10 y 21 de la LDF	
b. Previsiones salariales y económicas para cubrir incrementos salariales, creación de plazas y otros (dd)	Proyecto de Presupuesto				Art. 10 y 21 de la LDF	
INDICADORES DEL EJERCICIO PRESUPUESTARIO						
A. INDICADORES CUANTITATIVOS						
1 Ingresos Excedentes derivados de Ingresos de Libre Disposición						
a. Monto de Ingresos Excedentes derivados de ILD (ee)	Cuenta Pública / Formato 5			pesos	Art. 14 y 21 de la LDF	
b. Monto de Ingresos Excedentes derivados de ILD destinados al fin del A.14, fracción I de la LDF (ff)	Cuenta Pública			pesos	Art. 14 y 21 de la LDF	
c. Monto de Ingresos Excedentes derivados de ILD destinados al fin del A.14, fracción II, a) de la LDF (gg)	Cuenta Pública			pesos	Art. 14 y 21 de la LDF	
d. Monto de Ingresos Excedentes derivados de ILD destinados al fin del A.14, fracción II, b) de la LDF (hh)	Cuenta Pública			pesos	Art. 14 y 21 de la LDF	
e. Monto de Ingresos Excedentes derivados de ILD destinados al fin del artículo noveno transitorio de la LDF (ii)				pesos	Art. Noveno Transitorio de la LDF	
f. Monto de Ingresos Excedentes derivados de ILD destinados al fin señalado por el Artículo 14, párrafo segundo y en el artículo 21 y Noveno Transitorio de la LDF (jj)				pesos	Art. 14 y 21 de la LDF	
g. Monto de Ingresos Excedentes derivados de ILD al nivel de endeudamiento sostenible de acuerdo al Sistema de Alertas hasta por el 5% de los recursos para cubrir el Gasto Corriente (kk)				pesos	Art. 14 y 21 de la LDF	
B. INDICADORES CUALITATIVOS						
1. Análisis Costo-Beneficio para programas o proyectos de inversión mayores a 10 millones de UDIS (ll)	Página de internet de la Secretaría de Finanzas o Tesorería Municipal				Art. 13 fracc. III y 21 de la LDF	
2. Análisis de conveniencia y análisis de transferencia de riesgos de los proyectos APPs (kk)	Página de internet de la Secretaría de Finanzas o Tesorería Municipal				Art. 13 fracc. III y 21 de la LDF	
3. Identificación de población objetivo, destino y temporalidad de subsidios (ll)	Página de internet de la Secretaría de Finanzas o Tesorería Municipal				Art. 13 fracc. VII y 21 de la LDF	
INDICADORES DE DEUDA PÚBLICA						
A. INDICADORES CUANTITATIVOS						
1 Obligaciones a Corto Plazo						
a. Límite de Obligaciones a Corto Plazo (mm)				pesos	Art. 30 frac. I de la LDF	
b. Obligaciones a Corto Plazo (nn)				pesos	Art. 30 frac. I de la LDF	

Amado Oliveira
 LIC. ANA IZA OLIVEIRA TREVIÑO
 LA C. PRESIDENTE MUNICIPAL

Rolando Hdz.
 LIC. ROLANDO HERNÁNDEZ FLORES
 EL C. SINDICO PRIMERO

Am
 C. P. XOCHIL ERENDEDA SAENZ MOLINA
 LA C. TESORERO MUNICIPAL

**X.-FONDOS DE APORTACIONES
FEDERALES**



MUNICIPIO DE PARÁS N.L.
FONDO DE APORTACIONES PARA EL FORTALECIMIENTO DE LOS MUNICIPIOS Y DE LAS DEMARCACIONES
TERRITORIALES DEL DISTRITO FEDERAL
INFORME DE PROYECTOS Y ACCIONES REALIZADAS
DEL 01 JULIO DE AL 30 DE SEPTIEMBRE DE 2024
ESTADO DE NUEVO LEÓN

HOJA 1 DE 1

VALORES EN PESOS

FECHA DE ELABORACIÓN: 25 DE OCTUBRE DE 2024

MOMBRE DEL PROYECTO	MONTO DE RECURSOS			METAS			INFORMACIÓN COMPLEMENTARIA Y VARIACIONES	
	ASIGNADOS	EJERCIDOS	POR EJERCER	AVANCE %	UNIDAD DE MEDIDA	PROGRAMADAS EN EL AÑO		ALCANZADAS EN EL AÑO
ENERGÍA	683,509.60	\$ 641,281.83	\$ 42,227.77	93.82%	PESOS	\$ 683,509.60	\$ 641,281.83	93.82%
COMISIONES BANCARIAS	400.00	\$ 116.61	\$ 283.39	29.15%	PESOS	400.00	\$ 116.61	29.15%
VEHICULO	170,977.40	170,977.40	-	100.00%	PESOS	170,977.40	\$ 170,977.40	100.00%
SUMA	\$ 854,887.00	812,375.84	\$ 42,511.16				\$ 812,375.84	
SUBTOTAL	\$ 854,887.00	\$ 812,375.84	\$ 42,511.16				\$ 812,375.84	
SUMA TOTAL	\$ 854,887.00	\$ 812,375.84	\$ 42,511.16				\$ 812,375.84	

Amador Olvera
 LIC. ANA IZA OLIVEIRA TREVIÑO
 EL C. PRESIDENTE MUNICIPAL

Rolando Hernandez Flores
 LIC. ROLANDO HERNANDEZ FLORES
 EL C. SINDICO PRIMERO

SAENZ MOLINA
 C.P. XOCHIL E. SÁENZ MOLINA
 LA C. TESORERO MUNICIPAL



PRESIDENCIA MUNICIPAL
 Admón 2024-2027
 Parás, N.L.



SINDICO PRIMERO DEL R. AYUNTAMIENTO
 Admón. 2024-2027
 Parás, N.L.



TESORERIA MUNICIPAL
 Admón 2024-2027
 Parás N.L.



Utr. supervisor
Rep: rptAuxiliarCuentas

MUNICIPIO DE PARAS NUEVO LEON

Auxiliares de Cuentas del 01/jul./2024 al 30/sep./2024

Con saldo y/o movimientos. (De la cuenta: 1112-03-024 a la 1112-03-024)

Cuentas de Registro

Fecha y 24/oct./2024
hora de Impresión 03:32 p. m.

Cuenta		Nombre de la Cuenta		Movimientos del Periodo		Saldo Inicial	Abonos	Saldos
Poliza	Fecha	Beneficiario	No. Factura	Cheque / Folio	Concepto	Cargos	Abonos	Saldos
1112-03-024								
I00080	30/07/2024				FORTALECIMIENTO 2024	\$213,808.57	\$284,901.40	\$97,469.43
D00222	31/07/2024				S/C (REGISTRO DE POLIZA DE INGRESOS 30-07-24 PARTICIPACIONES)	\$71,240.58	\$0.00	\$219,802.84
I00088	30/08/2024				S/C (COMISIONES BANCARIAS DE FONDO IV 2024 DE JULIO 2024)	\$28.58	\$0.00	\$219,831.42
D00259	31/08/2024				S/C (REGISTRO DE POLIZA DE INGRESOS 30-08-24 PARTICIPACIONES AGOST)	\$71,240.58	\$0.00	\$291,072.00
C00947	03/09/2024	AUTOMOTORES REYNO		1	S/C (COMISIONES BANCARIAS DE FONDO IV 2024 DE AGOSTO 2024)	\$42.52	\$0.00	\$291,114.52
D00268	12/09/2024				S/C (PAGO DE FACTURA NO. DE LA ADUISION DE UNA CAMIC	\$0.00	\$170,977.40	\$120,137.12
D00269	12/09/2024				S/C (CONSUMO DE ENERGIA ELECTRICA DE JUL-AGO 2024)	\$0.00	\$6,993.00	\$113,144.12
D00270	12/09/2024				S/C (CONSUMO DE ENERGIA ELECTRICA DE JUL-AGO 2024)	\$0.00	\$27,770.00	\$85,374.12
D00271	12/09/2024				S/C (CONSUMO DE ENERGIA ELECTRICA DE JUL-AGO 2024)	\$0.00	\$5,190.00	\$80,184.12
D00272	12/09/2024				S/C (CONSUMO DE ENERGIA ELECTRICA DE JUL-AGO 2024)	\$0.00	\$52,871.00	\$27,313.12
I00101	30/09/2024				S/C (CONSUMO DE ENERGIA ELECTRICA DE JUL-AGO 2024)	\$0.00	\$1,100.00	\$26,213.12
D00301	30/09/2024				S/C (REGISTRO DE POLIZA DE INGRESOS 30-09-24 PARTICIPACIONES)	\$71,240.58	\$0.00	\$97,453.70
					S/C (COMISIONES BANCARIAS DE FONDO IV 2024 DE SEPTIEMBRE 2024)	\$15.73	\$0.00	\$97,469.43
Total :						213,808.57	264,901.40	97,469.43



**MUNICIPIO DE PARAS
NUEVO LEON**

Auxiliares de Cuentas del 01/ene./2024 al 30/sep./2024

Con saldo y/o movimientos. (De la cuenta: 1112-03-024 a la 1112-03-024)

Cuentas de Registro

Usr: supervisor
Rep: rptAuxiliarCuentas

Fecha y 24/oct./2024
hora de Impresión 03:31 p. m.

Cuenta	Poliza	Fecha	Beneficiario	Nombre de la Cuenta	No. Factura	Cheque / Folio	Concepto	Movimientos del Periodo			Saldo Inicial	Abonos	Cargos	Saldos
1112-03-024														
							FORTALECIMIENTO 2024							
	I00001	31/01/2024					S/C (REGISTRO DE POLIZA DE INGRESOS 31-01-24)	\$0.00	\$641,281.83	\$543,812.40	\$97,469.43			
	D00042	12/02/2024					S/C (CONSUMO DE ENERGIA ELECTRICA DE DIC 23 A ENE 24)		\$71,240.58	\$0.00	\$71,240.58			
	D00043	12/02/2024					S/C (CONSUMO DE ENERGIA ELECTRICA DE DIC 23 A ENE 24)		\$0.00	\$37,807.00	\$33,433.58			
	D00044	12/02/2024					S/C (CONSUMO DE ENERGIA ELECTRICA DE DIC 23 A ENE 24)		\$0.00	\$27,356.00	\$6,077.58			
	D00061	29/02/2024					S/C (COMISIONES BANCARIAS DE FONDO IV 2024 DE FEBRERO 2024)		\$0.00	\$3,303.00	\$2,774.58			
	I00037	29/02/2024					S/C (REGISTRO DE POLIZA DE INGRESOS 29-02-24 PARTICIPACIONES)		\$3.27	\$0.00	\$2,777.85			
	D00067	12/03/2024					S/C (CONSUMO DE ENERGIA ELECTRICA DE ENE-FEB 2024)		\$71,240.58	\$0.00	\$74,018.43			
	D00068	12/03/2024					S/C (CONSUMO DE ENERGIA ELECTRICA DE ENE-FEB 2024)		\$0.00	\$32,047.00	\$41,971.43			
	D00069	12/03/2024					S/C (CONSUMO DE ENERGIA ELECTRICA DE ENE-FEB 2024)		\$0.00	\$24,337.00	\$17,634.43			
	D00070	12/03/2024					S/C (CONSUMO DE ENERGIA ELECTRICA DE ENE-FEB 2024)		\$0.00	\$3,261.00	\$14,373.43			
	D00087	31/03/2024					S/C (COMISIONES BANCARIAS DE FONDO IV 2024 DE MARZO 2024)		\$4.81	\$6,331.00	\$8,042.43			
	I00048	31/03/2024					S/C (REGITRO DE POLIZA DE INGRESOS 31-03-24)		\$71,240.58	\$0.00	\$8,047.24			
	D00093	15/04/2024					S/C (CONSUMO DE ENERGIA ELECTRICA DE FEB-MAR 2024)		\$0.00	\$32,071.00	\$47,216.82			
	D00094	15/04/2024					S/C (CONSUMO DE ENERGIA ELECTRICA DE FEB-MAR 2024)		\$0.00	\$6,814.00	\$40,402.82			
	D00095	15/04/2024					S/C (CONSUMO DE ENERGIA ELECTRICA DE FEB-MAR 2024)		\$0.00	\$26,116.00	\$14,286.82			
	D00096	15/04/2024					S/C (CONSUMO DE ENERGIA ELECTRICA DE FEB-MAR 2024)		\$0.00	\$4,295.00	\$9,991.82			
	D00116	30/04/2024					S/C (INTERESES BANCARIOS DE FONDO IV 2024 DE ABRIL 2024)		\$4.84	\$0.00	\$9,996.66			
	I00057	30/04/2024					S/C (REGISTRO DE POLIZA DE INGRESOS 30-04-24)		\$71,240.58	\$0.00	\$81,237.24			
	D00122	10/05/2024					S/C (CONSUMO DE ENERGIA ELECTRICA DE MAR-ABRIL 2024)		\$0.00	\$6,603.00	\$74,634.24			
	D00123	10/05/2024					S/C (CONSUMO DE ENERGIA ELECTRICA DE MAR-ABRIL 2024)		\$0.00	\$38,441.00	\$36,193.24			
	D00124	10/05/2024					S/C (CONSUMO DE ENERGIA ELECTRICA DE MAR-ABRIL 2024)		\$0.00	\$25,576.00	\$10,617.24			
	D00125	10/05/2024					S/C (CONSUMO DE ENERGIA ELECTRICA DE MAR-ABRIL 2024)		\$0.00	\$4,553.00	\$6,064.24			
	D00147	31/05/2024					S/C (COMISIONES BANCARIAS DE FONDO IV 2024 DE MAYO 2024)		\$3.12	\$0.00	\$6,067.36			
	I00072	30/06/2024					S/C (REGISTRO DE POLIZA DE INGRESOS 30-06-24 PARTICIPACIONES)		\$71,240.58	\$0.00	\$77,307.94			
	I00072	30/06/2024					S/C (REGISTRO DE POLIZA DE INGRESOS 30-06-24 PARTICIPACIONES)		\$71,240.58	\$0.00	\$148,548.52			
	D00184	30/06/2024					S/C (INTERESES BANCARIOS DE FONDO IV 2024 DE JUNIO 2024)		\$13.74	\$0.00	\$148,562.26			
	I00080	30/07/2024					S/C (REGISTRO DE POLIZA DE INGRESOS 30-07-24 PARTICIPACIONES)		\$71,240.58	\$0.00	\$219,802.84			
	D00222	31/07/2024					S/C (COMISIONES BANCARIAS DE FONDO IV 2024 DE JULIO 2024)		\$28.58	\$0.00	\$219,831.42			
	I00088	30/08/2024					S/C (REGISTRO DE POLIZA DE INGRESOS 30-08-24 PARTICIPACIONES AGOSTO)		\$71,240.58	\$0.00	\$291,072.00			
	D00259	31/08/2024					S/C (COMISIONES BANCARIAS DE FONDO IV 2024 DE AGOSTO 2024)		\$42.52	\$0.00	\$291,114.52			
C00947	03/09/2024		AUTOMOTORES REYNO		1		DE LA ADUISION DE UNA CAMIC		\$0.00	\$170,977.40	\$120,137.12			



MUNICIPIO DE PARAS NUEVO LEON

Auxiliares de Cuentas del 01/ene./2024 al 30/sep./2024

Con saldo y/o movimientos. (De la cuenta: 1112-03-024 a la 1112-03-024)
Cuentas de Registro

Fecha y hora de Impresión | 24/oct./2024 | 03:31 p. m.

Usr: supervisor
Rep: rptAuxiliarCuentas

Cuenta	Poliza	Fecha	Nombre de la Cuenta	Beneficiario	No. Factura	Cheque / Folio	Concepto	Movimientos del Periodo			Salidos
								Saldo Inicial	Cargos	Abonos	
D00268		12/09/2024					S/C (CONSUMO DE ENERGIA ELECTRICA DE JUL-AGO 2024)	\$0.00	\$6,993.00		\$113,144.12
D00269		12/09/2024					S/C (CONSUMO DE ENERGIA ELECTRICA DE JUL-AGO 2024)	\$0.00	\$27,770.00		\$85,374.12
D00270		12/09/2024					S/C (CONSUMO DE ENERGIA ELECTRICA DE JUL-AGO 2024)	\$0.00	\$5,190.00		\$80,184.12
D00271		12/09/2024					S/C (CONSUMO DE ENERGIA ELECTRICA DE JUL-AGO 2024)	\$0.00	\$52,871.00		\$27,313.12
D00272		12/09/2024					S/C (CONSUMO DE ENERGIA ELECTRICA DE JUL-AGO 2024)	\$0.00	\$1,100.00		\$26,213.12
100101		30/09/2024					S/C (REGISTRO DE POLIZA DE INGRESOS 30-09-24 PARTICIPACIONES)	\$71,240.58	\$0.00		\$97,453.70
D00301		30/09/2024					S/C (COMISIONES BANCARIAS DE FONDO IV 2024 DE SEPTIEMBRE 2024)	\$15.73	\$0.00		\$97,469.43

Total : 0.00 641,281.83 543,812.40 97,469.43



MUNICIPIO DE PARÁS NUEVO LEON

FONDO PARA LA INFRAESTRUCTURA SOCIAL MUNICIPAL

AVANCES FISICO-FINANCIERO
(PESOS)

PERIODO DE 01 JULIO AL 30 DE SEPTIEMBRE DEL 2024
INFORME DE GOBIERNO

NORMAL

(X)

TRIMESTRAL

(X)

NO. OBRA	FECHA DE INICIACION Y TERMINACION	UBICACION DE LA OBRA	NOMBRE DEL PROYECTO	MONTO DE RECURSOS			METAS			INFORMACION COMPLEMENTARIA Y VARIACIONES
				ASIGNADOS	EJERCIDOS	POR EJERCER	UNIDAD DE MEDIDA	PROGRAMADAS EN EL AÑO	ALCANZADAS EN EL AÑO	
C-MPN-FAIS-001-2024	23/09/2024 20/09/2024	CABECERA MUNICIPAL Y COMUNIDADES	20 AMPLIACIONES 4X4	3,248,113.00	1,948,017.90	\$ 1,300,095.10	PESOS	\$ 3,248,113.00	\$ 1,948,017.90	59.97%
		N/A	COMISIONES Y SITIACIONES BANCARIAS.	1,000.00	1,198.73	\$ 198.73	PESOS	\$ 1,000.00	\$ 1,198.73	119.87%
SUMA				\$ 3,249,113.00	\$ 1,949,216.63	\$ 1,299,896.37			1,949,216.63	
SUBTOTAL				\$ 3,249,113.00	\$ -	\$ 1,299,896.37			1,949,216.63	
SUMA TOTAL				\$ 3,249,113.00	\$ 1,949,216.63	\$ 1,299,896.37			1,949,216.63	

Anacleto Treviño
LIC. ANA IZA OLIVEIRA TREVIÑO
LA C. PRESIDENTE MUNICIPAL

Rolando Hernandez Flores
LIC. ROLANDO HERNANDEZ FLORES
EL C. SINDICO PRIMERO

La C. Saenz Molina
C.P. XOCHIL E. SAENZ MOLINA
LA C. TESORERO MUNICIPAL



PRESIDENCIA MUNICIPAL
Admón 2024-2027



SINDICO PRIMERO DEL R. AYUNTAMIENTO
Admón. 2024-2027
Parás N.L.



TESORERIA MUNICIPAL
Admón 2024-2027
Parás N.L.



**MUNICIPIO DE PARAS
NUEVO LEON**

Auxiliares de Cuentas del 01/jul./2024 al 30/sep./2024

Con saldo y/o movimientos. (De la cuenta: 1112-02-024 a la 1112-02-024)

Cuentas de Registro

Fecha y hora de Impresión | 24/oct./2024 03:33 p. m.

Usr: supervisor
Rep: rptAuxiliarCuentas

Cuenta	Poliza	Fecha	Beneficiario	Nombre de la Cuenta	No. Factura	Cheque / Folio	Concepto	Movimientos del Periodo			
								Saldo Inicial	Cargos	Abonos	Saldos
1112-02-024								\$976,355.17	\$975,036.31	\$974,008.95	\$977,382.53
C00736	09/07/2024		CONSTRUCCIONES Y SI			2	INFRAESTRUCTURA 2024		\$0.00	\$974,008.95	\$2,346.22
I00080	30/07/2024						S/C (PAGO DE LA FACTURA NO. 15 DE PRIMERA ESTIMACION DE LA OBRA I				
D00220	31/07/2024						S/C (REGISTRO DE POLIZA DE INGRESOS 30-07-24 PARTICIPACIONES)		\$324,911.30	\$0.00	\$327,257.52
I00088	30/08/2024						S/C (COMISIONES BANCARIAS DE FONDO III 2024 DE JULIO 2024)		\$63.70	\$0.00	\$327,321.22
D00257	31/08/2024						S/C (REGISTRO DE POLIZA DE INGRESOS 30-08-24 PARTICIPACIONES AGOST		\$324,911.30	\$0.00	\$652,232.52
I00101	30/09/2024						S/C (COMISIONES BANCARIAS DE FONDO III 2024 DE AGOSTO 2024)		\$83.98	\$0.00	\$652,316.50
D00299	30/09/2024						S/C (REGISTRO DE POLIZA DE INGRESOS 30-09-24 PARTICIPACIONES)		\$324,911.30	\$0.00	\$977,227.80
							S/C (COMISIONES BANCARIAS DE FONDO III 2024 DE SEPTIEMBRE 2024)		\$154.73	\$0.00	\$977,382.53
Total :								976,355.17	975,036.31	974,008.95	977,382.53

\$ 302.41



**MUNICIPIO DE PARAS
NUEVO LEON**

Auxiliares de Cuentas del 01/ene./2024 al 30/sep./2024

Con saldo y/o movimientos. (De la cuenta: 1112-02-024 a la 1112-02-024)

Cuentas de Registro

Fecha y hora de Impresión: 24/oct./2024 03:33 p. m.

Usr: supervisor
Rep: rptAuxiliarCuentas

Cuenta	Poliza	Fecha	Beneficiario	Nombre de la Cuenta	No. Factura	Cheque / Folio	Concepto	Movimientos del Periodo			Saldo	
								Saldo Inicial	Cargos	Abonos		
1112-02-024												
	I00001	31/01/2024		INFRAESTRUCTURA 2024				\$0.00	\$2,925,400.43	\$1,948,017.90	\$977,382.53	
	D00032	31/01/2024		S/C (REGISTRO DE POLIZA DE INGRESOS 31-01-24)					\$324,911.30	\$0.00	\$324,911.30	
	D00059	29/02/2024		S/C (INTERESES GENERADOS EN FONDO III 2024 DE ENERO 2024)					\$1.17	\$0.00	\$324,912.47	
	I00037	29/02/2024		S/C (COMISIONES BANCARIAS DE FONDO III 2024 DE FEBRERO 2024)					\$75.81	\$0.00	\$324,988.28	
	D00085	31/03/2024		S/C (REGISTRO DE POLIZA DE INGRESOS 29-02-24 PARTICIPACIONES)					\$324,911.30	\$0.00	\$649,899.58	
	I00048	31/03/2024		S/C (COMISIONES BANCARIAS DE FONDO III 2024 DE MARZO 2024)					\$169.33	\$0.00	\$650,068.91	
	D00114	30/04/2024		S/C (REGITRO DE POLIZA DE INGRESOS 31-03-24)					\$324,911.30	\$0.00	\$974,980.21	
	C00553	27/05/2024	CONSTRUCCIONES Y SI	S/C (INTERESES BANCARIOS DE FONDO III 2024 DE ABRIL 2024)					\$227.50	\$0.00	\$975,207.71	
	I00064	30/05/2024		S/C (PAGO DE ANTICIPO 30% DE LA OBRA C-MPNFAIS -001-2024 CONSTRUCI)	1				\$0.00	\$974,008.95	\$1,198.76	
	D00145	31/05/2024		S/C (REGISTRO DE POLIZA DE INGRESOS 30-05-24)					\$324,911.30	\$0.00	\$326,110.06	
	I00072	30/06/2024		S/C (COMISIONES BANCARIAS DE FONDO III 2024 DE MAYO 2024)					\$273.07	\$0.00	\$326,383.13	
	I00072	30/06/2024		S/C (REGISTRO DE POLIZA DE INGRESOS 30-06-24 PARTICIPACIONES)					\$324,911.30	\$0.00	\$651,294.43	
	D00182	30/06/2024		S/C (REGISTRO DE POLIZA DE INGRESOS 30-06-24 PARTICIPACIONES)					\$324,911.30	\$0.00	\$976,205.73	
	C00736	09/07/2024	CONSTRUCCIONES Y SI	S/C (INTERESES BANCARIOS DE FONDO III 2024 DE JUNIO 2024)					\$149.44	\$0.00	\$976,355.17	
	I00080	30/07/2024		S/C (PAGO DE LA FACTURA NO. 15 DE PRIMERA ESTIMACION DE LA OBRA I	2				\$0.00	\$974,008.95	\$2,346.22	
	D00220	31/07/2024		S/C (REGISTRO DE POLIZA DE INGRESOS 30-07-24 PARTICIPACIONES)					\$324,911.30	\$0.00	\$327,257.52	
	I00088	30/08/2024		S/C (COMISIONES BANCARIAS DE FONDO III 2024 DE JULIO 2024)					\$63.70	\$0.00	\$327,321.22	
	D00257	31/08/2024		S/C (REGISTRO DE POLIZA DE INGRESOS 30-08-24 PARTICIPACIONES AGOST					\$324,911.30	\$0.00	\$652,232.52	
	I00101	30/09/2024		S/C (COMISIONES BANCARIAS DE FONDO III 2024 DE AGOSTO 2024)					\$83.98	\$0.00	\$652,316.50	
	D00299	30/09/2024		S/C (REGISTRO DE POLIZA DE INGRESOS 30-09-24 PARTICIPACIONES)					\$324,911.30	\$0.00	\$977,227.80	
				S/C (COMISIONES BANCARIAS DE FONDO III 2024 DE SEPTIEMBRE 2024)					\$154.73	\$0.00	\$977,382.53	

Total : 0.00 2,925,400.43 1,948,017.90 977,382.53