

**PARÁS N.L.**

ADMINISTRACIÓN 2021-2024

UNIDOS CON FUERZA Y CORAZÓN

**2do. TRIMESTRE DE  
INFORMACION FINANCIERA  
DE ABRIL A JUNIO 2024**



## ÍNDICE



### I.- INFORMACION CONTABLE

- 1.-Estado de actividades
- 2.- A. Estado Situación Financiera
- 2.-Estado de situación financiera
- 3.-Estado de cambios en la situación financiera
- 4.-Estado analítico del activo
- 5.-Estado analítico de la deuda y otros pasivos
- 6.- Estado de variación en la hacienda pública
- 7.-Estado de flujos de efectivo
- 8.-Informe sobre pasivos contingentes
- 9.-Conciliación entre los Ingresos Presupuestal y Contables
- 10.-Conciliación entre los Egresos Presupuestarios y los Gastos Contables

### II.-INFORMACION PRESUPUESTARIA

- 11.-Estado Analítico de Ingresos
- 12.-Estado Analítico del ejercicio del Presupuesto de Egresos
  12. 2a.-Egresos por clasificación administrativa Gobierno
  12. 2b.-Egresos por clasificación administrativa Paraestatal
- 13.-Estado Analítico del Presupuesto de Egresos (Clasificador por objeto del Gasto)
- 14.- Estado Analítico del Presupuesto de Egresos (Clasificador económica por tipo Gasto)
- 15.- Estado Analítico del Presupuesto de Egresos (Clasificador Funcional, finalidad y función)
- 16.-Endeudamiento neto
- 17.-Intereses de la deuda
- 18.-Indicadores de postura fiscal
- 19.-Flujo De Fondos

### III.-INFORMACION PROGRAMATICA

- 20.-Gasto por categoría programática

### IV.-REGLAS DE VALIDACION

- 21.-Reglas de validación financiera





## ÍNDICE



### V.-LEY DE DIISCIPLINA FINANCIERA

- 22.- Estado De Situación Financiera Detallado LDF
- 23.-Informe Analítico de la Deuda Pública y Otros Pasivos – LDF
- 24.-Informe Analítico de Obligaciones Diferentes de Financiamientos – LDF
- 25.-Balance Presupuestario – LDF
- 26- Estado Analítico de Ingresos Detallado LDF

### VI.-ESTADO ANALITICO DEL EJERCICIO DEL PRESUPUESTO DE EGRESOS DETALLADO

- 27.- 6a-Clasificación por Objeto del Gasto (Capítulo y Concepto)
- 28.-6b.- Clasificación Administrativa por Dependencia
- 29.-6c.-Clasificación Funcional (Finalidad y Función)
- 30- 6d.-Clasificacion de Servicios Personales por Categoría

### VII. -PROYECCIONES Y RESULTADO DE INGRESOS Y EGRESOS

- 31. 7a Proyecciones de Ley Ingresos LDF
- 32.-7b Proyecciones de Egresos – LDF
- 33.- 7c Resultados de Ingresos – LDF
- 34.-7d Resultados de Egresos – LDF

### VIII.-INFORME SORE ESTUDIOS ACTUARIALES

- 35.-Informe sobre Estudios Actuariales – LDF

### X.-GUIA DE CUMPLIMIENTO GUÍA DE CUMPLIMIENTO DE LA LEY DE DISCIPLINA FINANCIERA

- 36.-Guía de Cumplimiento de la Ley de Disciplina Financiera de las Entidades federativas y de los Municipios.

### IX.-FONDOS DE APORTACIONES FEDERALES

- 37.-Formatos de Fortalecimiento
- 38.-Formato de Infraestructura



PRESIDENCIA MUNICIPAL  
PARAS, N.L.



**PARÁS N.L.**  
ADMINISTRACIÓN 2021-2024  
UNIDOS CON FUERZA Y CORAZÓN



2da AGF/2024

- Anexs Acta de Cabildo  
- Certificacode y C-D =

N.L. A DE 29 DE JULIO DEL 2024  
Oficio. PMPNL/ No. 101 /2024

**C.DIP. RICARDO CANAVATI HADJOPULOS**  
**PRESIDENTE DEL H. CONGRESO DEL ESTADO DE NUEVO LEÓN**  
**PRESENTE. -**

Con el fin de dar cumplimiento a lo establecido en el Artículo 33, Fracción III Inciso e), de la Ley de Gobierno Municipal del Estado de Municipal Nuevo León, me permito remitir al Honorable Congreso del Estado, los documentos de los **Informe de Avance de Gestión Financiera** correspondientes al **Segundo Trimestre del año 2024**, aprobados por Unanimidad de votos por el R. Ayuntamiento, en Sesión Ordinaria en Acta de Cabildo No. 64 celebrada el día 29 de julio del 2024; Se **adjunta al presente CD con la información.**

Sin otro particular, reitero a usted de mi atenta y distinguida consideración.

**ATENTAMENTE**  
**LA C. PRESIDENTE MUNICIPAL**

**LIC. ANA IZA OLIVEIRA TREVIÑO**



PRESIDENCIA  
MUNICIPAL  
Admón. 2021-2024  
Parás, N.L.

C..C.P. DIRECCION DE ATENCIÓN A MUNICIPIOS.  
C.C.P. TESORERIA MUNICIPAL  
C.C.P. ARCHIVO



Calle Zaragoza y 5 de Mayo s/n Colonia Centro,  
65450 Parás, Nuevo León/Tel: 8929950245 y 46  
presidenciaparas2021.2024@gmail.com



PRESIDENCIA MUNICIPAL  
PARÁS, N.L.



**PARÁS N.L.**  
ADMINISTRACIÓN 2021-2024  
UNIDOS CON FUERZA Y CORAZÓN

**PARÁS, N.L. A 26 de Julio del 2024**  
**Oficio TMPNL/ No.029 /2024**

**REPUBLICANO AYUNTAMIENTO  
DE PARÁS NUEVO LEÓN  
PRESENTE.-**

Con el fin de dar cumplimiento a lo establecido en el Artículo 33, Fracción III, Inciso e), de la Ley de la Gobierno Municipal del Estado de Nuevo León, me permito someter a la aprobación de ese R. Ayuntamiento, los **Informes de Avance de Gestión Financiera** correspondientes al **2do Trimestre** del **01 Abril al 30 Junio del 2024** el con cifras acumuladas de Ingresos y Egresos a la fecha.

Sin otro particular, reitero a usted las seguridades de mi atenta y distinguida consideración.

**ATENTAMENTE  
LA C. TESORERO MUNICIPAL**

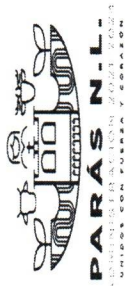
**C.P. XOCHIL ERENDIDA SÁENZ MOLINA**



TESORERÍA  
MUNICIPAL  
Admón. 2021-2024  
Parás, N.L.







MUNICIPIO DE PARAS NUEVO LEON  
ESTADO DE SITUACION FINANCIERA DEL 01 DE ABRIL AL 30 JUNIO DE DEL 2024




2024

2023

ACTIVO	2024	2023	PASIVO	2024	2023
<b>ACTIVO CIRCULANTE</b>			<b>PASIVO CIRCULANTE</b>		
EFFECTIVO Y EQUIVALENTES	\$5,789,552	\$6,081,096	CUENTAS POR PAGAR A CORTO PLAZO	\$6,922,858	\$6,654,322
DERECHOS A RECIBIR EFECTIVO O EQUIVALENTES	\$36,034	\$46,571	DOCUMENTOS POR PAGAR A CORTO PLAZO	\$0.00	\$0.00
DERECHOS A RECIBIR BIENES O SERVICIOS	\$0.00	\$0.00	PORCIÓN A CORTO PLAZO DE LA DEUDA PÚBLICA A	\$0.00	\$0.00
INVENTARIOS	\$13,950	\$13,950	TÍTULOS Y VALORES A CORTO PLAZO	\$0.00	\$0.00
ALMACENES	\$0.00	\$0.00	PASIVOS DIFERIDOS A CORTO PLAZO	\$0.00	\$0.00
ESTIMACIÓN POR PÉRDIDA O DETERIORO DE	\$0.00	\$0.00	FONDOS Y BIENES DE TERCEROS EN GARANTÍA Y/O	\$0.00	\$0.00
OTROS ACTIVOS CIRCULANTES	\$0.00	\$0.00	PROVISIONES A CORTO PLAZO	\$0.00	\$0.00
<b>Total de Activos Circulantes</b>	<b>\$5,839,536</b>	<b>\$6,141,617</b>	OTROS PASIVOS A CORTO PLAZO	\$0.00	\$0.00
<b>ACTIVO NO CIRCULANTE</b>			<b>Total de Pasivos Circulantes</b>	<b>\$6,922,858</b>	<b>\$6,654,322</b>
INVERSIONES FINANCIERAS A LARGO PLAZO	\$0.00	\$0.00	<b>PASIVO NO CIRCULANTE</b>		
DERECHOS A RECIBIR EFECTIVO O EQUIVALENTES A	\$0.00	\$0.00	CUENTAS POR PAGAR A LARGO PLAZO	\$1,000.00	\$1,000.00
BIENES INMUEBLES, INFRAESTRUCTURA Y	\$67,400,265	\$67,400,265	DOCUMENTOS POR PAGAR A LARGO PLAZO	\$0.00	\$0.00
BIENES MUEBLES	\$2,197,574	\$2,103,129	DEUDA PÚBLICA A LARGO PLAZO	\$0.00	\$0.00
ACTIVOS INTANGIBLES	\$0.00	\$0.00	PASIVOS DIFERIDOS A LARGO PLAZO	\$0.00	\$0.00
DEPRECIACIÓN, DETERIORO Y AMORTIZACIÓN	\$5,521,029	\$5,521,029	FONDOS Y BIENES DE TERCEROS EN GARANTÍA Y/O	\$0.00	\$0.00
ACTIVOS DIFERIDOS	\$0.00	\$0.00	PROVISIONES A LARGO PLAZO	\$0.00	\$0.00
ESTIMACIÓN POR PÉRDIDA O DETERIORO DE	\$0.00	\$0.00	<b>Total de Pasivos No Circulantes</b>	<b>\$1,000.00</b>	<b>\$1,000.00</b>
OTROS ACTIVOS NO CIRCULANTES	\$0.00	\$0.00			
<b>Total de Activos No Circulantes</b>	<b>\$75,118,868</b>	<b>\$75,024,423</b>	<b>Total del Pasivos</b>	<b>\$6,923,858</b>	<b>\$6,655,322</b>

<b>Total del Activos</b>	<b>\$80,958,404</b>	<b>\$81,166,040</b>	<b>HACIENDA PÚBLICA/PATRIMONIO</b>	<b>\$603,563.00</b>	<b>\$603,563.00</b>
			HACIENDA PÚBLICA/PATRIMONIO CONTRIBUTIVO	\$0.00	\$0.00
			APORTACIONES	\$0.00	\$0.00
			DONACIONES DE CAPITAL	\$0.00	\$0.00
			ACTUALIZACIÓN DE LA HACIENDA PÚBLICA/PATRIMONIO	\$603,563.00	\$603,563.00
			<b>HACIENDA PÚBLICA/PATRIMONIO GENERADO</b>	<b>\$73,430,984</b>	<b>\$73,907,155</b>
			RESULTADOS DEL EJERCICIO (AHORRO/	-\$476,171	\$15,484,992
			RESULTADOS DE EJERCICIOS ANTERIORES	\$71,575,456	\$56,090,463
			REVALÚOS	\$0.00	\$0.00
			RESERVAS	\$0.00	\$0.00
			RECTIFICACIONES DE RESULTADOS DE EJERCICIOS	\$2,331,699.00	\$2,331,699.00
			<b>EXCESO O INSUFICIENCIA EN LA ACTUALIZACIÓN DE</b>	<b>\$0.00</b>	<b>\$0.00</b>
			<b>LA HACIENDA PÚBLICA/PATRIMONIO</b>		
			RESULTADO POR POSICIÓN MONETARIA	\$0.00	\$0.00
			RESULTADO POR TENENCIA DE ACTIVOS NO	\$0.00	\$0.00
			INFRAESTRUCTURA		
			<b>Total Hacienda Pública/Patrimonio</b>	<b>\$74,034,547</b>	<b>\$74,510,718</b>
			<b>Total Pasivo y Hacienda Pública/Patrimonio</b>	<b>\$80,958,404</b>	<b>\$81,166,040</b>



*Amador*  
LIC. ANA IZA OLIVERA TREVIÑO  
LA C. PRESIDENTE MUNICIPAL




PRESIDENCIA MUNICIPAL  
Admón. 2021-2024  
Parás, N.L.

*Rolando*  
C. ROLANDO HERNANDEZ FLORES  
EL SINDICO PRIMERO



SINDICO PRIMERO DEL R. AYUNTAMIENTO  
Admón. 2021-2024  
Parás, N.L.


*LA C.*  
C.P. XOCHIL ERENDIDA SAENZ MOLINA  
LA C. TESORERO MUNICIPAL





PRESIDENCIA MUNICIPAL  
PARÁS, N.L.

SESIÓN ORDINARIA  
DEL REPUBLICANO AYUNTAMIENTO  
DE PARÁS, NUEVO LEÓN  
ACTA No. 64



**PARÁS N.L.**  
ADMINISTRACIÓN 2021-2024  
UNIDOS CON FUERZA Y CORAZÓN

Siendo las 09:00 horas del día 29-veintinueve de Julio del 2024-dos. mil veinticuatro reunidos en la Sala de Juntas de la Presidencia Municipal y en cumplimiento al Artículo 44 Fracción I de la Ley de Gobierno Municipal del Estado de Nuevo León, la Lic. Ana Iza Oliveira Treviño, Presidenta Municipal y el R. Ayuntamiento Municipal integrado por:

C. Rolando Hernández Flores	Síndico Primero Propietario
C. Luis González Arredondo	Primer Regidor Propietario
C. Profa. y Lic. Ma. del Rosario Garza Barrera	Segunda Regidora Propietaria
C. José Omar Pérez Martínez	Tercer Regidor Propietario
C. Martha Johana Coronado Mireles	Cuarta Regidora Propietaria
C. Aldo Villarreal Morado	Quinto Regidor Propietario
C. Dennise Márquez Oliveira	Sexta Regidora Propietaria

Para celebrar la Sesión Ordinaria Acta No. 64, dando inicio a la sesión la Presidenta Municipal Lic. Ana Iza Oliveira Treviño, bajo el siguiente orden del día:

**ORDEN DEL DÍA**

1. Lista de asistencia.
2. Lectura y aprobación del Orden del día.
3. Lectura del acta anterior.
4. Lectura y aprobación del Segundo Trimestre correspondiente del 01 de Abril al 30 de Junio del 2024.
5. Información al cabildo sobre el lugar y fecha del Tercer Informe de Gobierno Municipal. (Entrega-Recepción).
6. Información al cabildo sobre la Subasta de Vehículos en condición de Chatarra.
7. Aprobación para la compra del Certificado de Unidad Verificadora de Instalaciones Eléctricas (UVIE), para el Salón Club Femenil Parás.
8. Asuntos Generales.

Procediéndose inmediatamente al desahogo del orden del día de la siguiente manera:

**PUNTO NÚMERO UNO: LISTA DE ASISTENCIA.** La Secretaria de Ayuntamiento C. Dora Iris Molina Franco, tomó lista de asistencia. Encontrándose la mayoría de los integrantes de este cabildo presentes, por lo tanto, se tiene constituido el Quórum de Ley para llevar a cabo la sesión y con fuerza legal los acuerdos que en ésta se tomen.



*Ana Iza*

*Amador*

*L.A.G.*

*S.C.M.*

*Dora Iris Molina Franco*










PRESIDENCIA MUNICIPAL  
PARÁS, N.L.

SESIÓN ORDINARIA  
DEL REPUBLICANO AYUNTAMIENTO  
DE PARÁS, NUEVO LEÓN  
ACTA No. 64



**PARÁS N.L.**  
ADMINISTRACIÓN 2021-2024  
UNIDOS CON FUERZA Y CORAZÓN

La Alcaldesa, pregunta a Regidores y Síndico, si están de acuerdo en aprobar el Segundo Trimestre, al que se dio lectura, para así cumplir con lo establecido en la ley y mandarlo a su debida publicación en el Periódico Oficial del Estado y al H. Congreso del Estado, a lo que Regidores y Síndico, respondieron que sí, **SIENDO APROBADO POR UNANIMIDAD.**

**PUNTO NÚMERO CINCO: INFORME AL CABILDO SOBRE LUGAR Y FECHA DEL TERCER INFORME DE GOBIERNO Y ENTREGA-RECEPCIÓN.** La alcaldesa informa a Regidores y Síndico que se calendarizo como fecha oficial para dicha sesión el día sábado 28 de Septiembre del 2024, a las 19:00 horas, en el Palacio Municipal declarado como recinto oficial.

**PUNTO NÚMERO SEIS: INFORMACIÓN AL CABILDO SOBRE EL LISTADO DE VEHICULOS EN CONDICION CHATARRA, LISTOS PARA SUBASTARSE.** La alcaldesa hace menciona al cabildo del listado de 12-doce vehículos municipales que se encuentran en condición de chatarra los cuales se desean subastar ya que no tienen arreglo alguno y se necesita liberar espacio en el parque vehicular y corralón. Esta lista que se presenta ya fue enviada al valuador para que emita la propuesta correspondiente y posteriormente informarles sobre la fecha de la posible subasta.

Listado de vehículos  
Municipio de Parás, N. L.

No	MARCA	TIPO	MODELO	SERIE	CONDICIONES
1	CHEVROLET	SUBURBAN LL	1993	1GNEC16K3P1378290	MALAS
2	CHEVROLET	SUBURBAN SW	1999	3GNEC16R0XG173846	MALAS
3	FREIGHTNER	CAMION PIPA	1996	1FV3GFAC47L601262	MALAS
4	FORD	CAMION F6000	1988	1FDXR82A1JVA32397	MALAS
5	DODGE	RAM 2500 ST 4X4	2003	1D7HU16NXJ607687	MALAS
6	CHEVROLET	C-15 PAQ C	2005	3GBEC14X15M102667	MALAS
7	CHEVROLET	CARROZA	1970	164360C196263	MALAS
8	INTERNATIONAL	CAMION ESCOLAR	1987	1HVLHHGLOHH499726	MALAS
9	GMC	SUBURBAN	1999	3GKE15RXXG538496	MALAS
10	NISSAN	ALTIMA 5.2.5 CVT	2009	1N4AL21D19C133585	MALAS
11	CHEVROLET	CAMION CANASTILLA	1994	3344089132FB	MALAS
12	CHEVROLET	MALIBU D	2008	1G1ZH57N68F187745	MALAS

*Roberto Htz.*

*Amador Luna*

*S.C.M. h.a.g.*


*Ser. Ord. p. ser.*






PRESIDENCIA MUNICIPAL  
PARÁS, N.L.

SESIÓN ORDINARIA  
DEL REPUBLICANO AYUNTAMIENTO  
DE PARÁS, NUEVO LEÓN  
ACTA No. 64



**PARÁS N.L.**  
ADMINISTRACIÓN 2021-2024  
UNIDOS CON FUERZA Y CORAZÓN



*Alcaldé*

*S.C.M.*

*Comodamente*

*h.a.g.*

*Sanora Parás*








PRESIDENCIA MUNICIPAL  
PARÁS, N.L.

SESIÓN ORDINARIA  
DEL REPUBLICANO AYUNTAMIENTO  
DE PARÁS, NUEVO LEÓN  
ACTA No. 64



**PARÁS N.L.**  
ADMINISTRACIÓN 2021-2024  
UNIDOS CON FUERZA Y COHESIÓN

**PUNTO NÚMERO SIETE: APROBACIÓN PARA LA COMPRA DEL CERTIFICADO DE UNIDAD VERIFICADORA DE INSTALACIONES ELÉCTRICAS (UVIE), PARA EL SALÓN CLUB FEMENIL PARÁS.** En este punto quiero comentarles que hemos tenido avisos de parte de CFE donde anteriormente se excedido la carga de Kw ahí en el Club Femenil Parás, esto aproximadamente desde el 2023, pero por cuestiones de la remodelación que se encuentra en proceso no se había realizado dicho trámite, pero ya estamos fuera de tiempo a lo que CFE nos indica que ya se tiene que hacer dicho movimiento para evitar cargos a futuro o la cancelación del contrato. Por lo que solicito la aprobación para realizar la compra de la UVIE antes mencionada. A lo que respondieron que sí, **SIENDO APROBADO POR UNANIMIDAD**

**ASUNTOS GENERALES.** Preguntó la Alcaldesa al R. Ayuntamiento si tienen algún otro asunto a tratar, a lo que respondieron que no.

Sin otro asunto que tratar, siendo las 10:00 horas del día 29-veintinueve del mes de julio del 2024-dos mil veinticuatro, la Alcaldesa, dio por terminada la sesión.

*Ana Iza Oliveira Treviño*

**Lic. Ana Iza Oliveira Treviño**  
Presidenta Municipal

*Dora Iris Molina Franco*

**C. Dorá Iris Molina Franco**  
Secretaria del R. Ayuntamiento

*Rolando Hernández Flores*

**C. Rolando Hernández Flores**  
Síndico Primero Propietario

*Luis González Arredondo*

**C. Luis González Arredondo**  
Primer Regidor Propietario

**Profra. y Lic. Ma. del Rosario Garza Barrera**  
Segunda Regidora Propietaria

*José Omar Pérez Martínez*

**C. José Omar Pérez Martínez**  
Tercer Regidor Propietario

*J.C.H.*

**C. Martha Johana Coronado Mireles**  
Cuarta Regidora Propietaria

**C. Aldo Villarreal Morado**  
Quinto Regidor Propietario

**C. Dennise Márquez Oliveira**  
Sexta Regidora Propietaria





MUNICIPIO DE PARAS NUEVO LEON  
 Estado de Actividades  
 Del 1 de Enero al 30 de Junio de 2024  
 (Cifras en Pesos)

Concepto	2024	2023
<b>INGRESOS Y OTROS BENEFICIOS</b>		
<b>Ingresos de Gestión</b>	<b>894,701</b>	<b>1,101,320</b>
Impuestos	851,287	560,116
Cuotas y Aportaciones de Seguridad Social	0	0
Contribuciones de Mejoras	0	0
Derechos	9,411	66,530
Productos	4,003	6,952
Aprovechamientos	30,000	467,722
Ingresos por Venta de Bienes y Prestación de Servicios	0	0
<b>Participaciones, Aportaciones, Convenios, Incentivos Derivados de la Colaboración Fiscal, Fondos Distintos de Aportaciones, Transferencias, Asignaciones, Subsidios y Subvenciones, y Pensiones y Jubilaciones</b>	<b>20,138,055</b>	<b>48,957,715</b>
Participaciones, Aportaciones, Convenios, Incentivos Derivados de la Colaboración Fiscal y Fondos Distintos de Aportaciones	20,138,055	48,957,715
Transferencias, Asignaciones, Subsidios y Subvenciones, y Pensiones y Jubilaciones	0	0
<b>Otros Ingresos y Beneficios</b>	<b>451,808</b>	<b>-332,487</b>
Ingresos Financieros	1,427	5,565
Incremento por Variación de Inventarios	0	0
Disminución del Exceso de Estimaciones por Pérdida o Deterioro u Obsolescencia	0	0
Disminución del Exceso de Provisiones	0	0
Otros Ingresos y Beneficios Varios	450,380	-338,052
<b>Total de Ingresos y Otros Beneficios</b>	<b>21,484,563</b>	<b>49,726,548</b>
<b>GASTOS Y OTRAS PÉRDIDAS</b>		
<b>Gastos de Funcionamiento</b>	<b>16,109,172</b>	<b>28,550,935</b>
Servicios Personales	6,645,033	13,745,186
Materiales y Suministros	4,344,333	7,339,258
Servicios Generales	5,119,806	7,466,491
<b>Transferencias, Asignaciones, Subsidios y Otras Ayudas</b>	<b>5,851,562</b>	<b>5,310,041</b>
Transferencias Internas y Asignaciones al Sector Público	0	0
Transferencias al Resto del Sector Público	0	0
Subsidios y Subvenciones	3,254,196	257,686
Ayudas Sociales	2,597,365	5,052,356
Pensiones y Jubilaciones	0	0
Transferencias a Fideicomisos, Mandatos y Contratos Análogos	0	0
Transferencias a la Seguridad Social	0	0
Donativos	0	0
Transferencias al Exterior	0	0
<b>Participaciones y Aportaciones</b>	<b>0</b>	<b>0</b>
Participaciones	0	0
Aportaciones	0	0
Convenios	0	0
<b>Intereses, Comisiones y Otros Gastos de la Deuda Pública</b>	<b>0</b>	<b>0</b>
Intereses de la Deuda Pública	0	0
Comisiones de la Deuda Pública	0	0
Gastos de la Deuda Pública	0	0
Costo por Coberturas	0	0
Apoyos Financieros	0	0
<b>Otros Gastos y Pérdidas Extraordinarias</b>	<b>0</b>	<b>380,580</b>
Estimaciones, Depreciaciones, Deterioros, Obsolescencia y Amortizaciones	0	380,580
Provisiones	0	0
Disminución de Inventarios	0	0
Otros Gastos	0	0
<b>Inversión Pública</b>	<b>0</b>	<b>0</b>
Inversión Pública no Capitalizable	0	0
<b>Total de Gastos y Otras Pérdidas</b>	<b>21,960,734</b>	<b>34,241,556</b>
<b>Resultados del Ejercicio (Ahorro/Desahorro)</b>	<b>-476,171</b>	<b>15,484,992</b>



Bajo protesta de decir verdad declaramos que los Estados Financieros y sus notas,

*Amadaluze*  
 LIC. ANA IZA OLIVEIRA TREVINO  
 LA C. PRESIDENTA MUNICIPAL

*Rolando Flores*  
 LIC. ROLANDO HERNANDEZ FLORES  
 EL C. SINDICO PRIMERO

*Xochil Erendida Saenz Molina*  
 C.P. XOCHIL ERENDIDA SAENZ MOLINA  
 LA C. TESORERA MUNICIPAL



PRESIDENCIA  
 MUNICIPAL  
 Admón. 2021-2024  
 Parás, N.L.



ASINDICO PRIMERO  
 DEL AYUNTAMIENTO  
 Admón. 2021-2024  
 Parás, N.L.



TESORERIA  
 MUNICIPAL  
 Admón. 2021-2024  
 Parás, N.L.

MUNICIPIO DE PARAS NUEVO LEON  
Estado de Situación Financiera  
Al 30 de Junio de 2024  
(Cifras en Pesos)

Concepto	2024	2023	Concepto	2024	2023
<b>ACTIVO</b>			<b>PASIVO</b>		
<b>Activo Circulante</b>			<b>Pasivo Circulante</b>		
Efectivo y Equivalentes	5,789,552	6,081,096	Cuentas por Pagar a Corto Plazo	6,922,858	6,654,322
Derechos a Recibir Efectivo o Equivalentes	36,034	46,571	Documentos por Pagar a Corto Plazo	0	0
Derechos a Recibir Bienes o Servicios	0	0	Porción a Corto Plazo de la Deuda Pública a Largo Plazo	0	0
Inventarios	13,950	13,950	Títulos y Valores a Corto Plazo	0	0
Almacenes	0	0	Pasivos Diferidos a Corto Plazo	0	0
Estimación por Pérdida o Deterioro de Activos Circulantes	0	0	Fondos y Bienes de Terceros en Garantía y/o Administración a Corto Plazo	0	0
Otros Activos Circulantes	0	0	Provisiones a Corto Plazo	0	0
<b>Total de Activos Circulantes</b>	<b>5,839,536</b>	<b>6,141,617</b>	Otros Pasivos a Corto Plazo	0	0
<b>Activo No Circulante</b>			<b>Total de Pasivos Circulantes</b>	<b>6,922,858</b>	<b>6,654,322</b>
Inversiones Financieras a Largo Plazo	0	0	<b>Pasivo No Circulante</b>		
Derechos a Recibir Efectivo o Equivalentes a Largo Plazo	0	0	Cuentas por Pagar a Largo Plazo	1,000	1,000
Bienes Inmuebles, Infraestructura y Construcciones en Proceso	67,400,265	67,400,265	Documentos por Pagar a Largo Plazo	0	0
Bienes Muebles	2,197,574	2,103,129	Deuda Pública a Largo Plazo	0	0
Activos Intangibles	0	0	Pasivos Diferidos a Largo Plazo	0	0
Depreciación, Deterioro y Amortización Acumulada de Bienes	5,521,029	5,521,029	Fondos y Bienes de Terceros en Garantía y/o en Administración a Largo Plazo	0	0
Activos Diferidos	0	0	Provisiones a Largo Plazo	0	0
Estimación por Pérdida o Deterioro de Activos no Circulantes	0	0	<b>Total de Pasivos No Circulantes</b>	<b>1,000</b>	<b>1,000</b>
Otros Activos no Circulantes	0	0	<b>Total del Pasivo</b>	<b>6,923,858</b>	<b>6,655,322</b>
<b>Total de Activos No Circulantes</b>	<b>75,118,868</b>	<b>75,024,423</b>	<b>HACIENDA PÚBLICA/PATRIMONIO</b>		
<b>Total del Activo</b>	<b>80,958,404</b>	<b>81,166,040</b>	Hacienda Pública/Patrimonio Contribuido	603,563	603,563
			Aportaciones	0	0
			Donaciones de Capital	0	0
			Actualización de la Hacienda Pública /Patrimonio	603,563	603,563
			<b>Hacienda Pública/Patrimonio Generado</b>	<b>73,430,984</b>	<b>73,907,155</b>
			Resultados del Ejercicio (Ahorro/Desahorro)	-476,171	15,484,992
			Resultados de Ejercicios Anteriores	71,575,456	56,090,463
			Revalúos	0	0
			Reservas	0	0
			Rectificaciones de Resultados de Ejercicios Anteriores	2,331,699	2,331,699
			<b>Exceso o Insuficiencia en la Actualización de la Hacienda Pública/Patrimonio</b>	<b>0</b>	<b>0</b>
			Resultado por Posición Monetaria	0	0
			Resultado por Tenencia de Activos no Monetarios	0	0
			<b>Total Hacienda Pública/Patrimonio</b>	<b>74,034,547</b>	<b>74,510,718</b>
			<b>Total del Pasivo y Hacienda Pública /Patrimonio</b>	<b>80,958,404</b>	<b>81,166,040</b>

Bajo protesta de decir verdad declaramos que los Estados Financieros y sus notas, son razonablemente correctos y son responsabilidad del emisor.

*Macaluelmar*  
LIC. ANA IZA OLIVEIRA TREVINO  
LA C. PRESIDENIA MUNICIPAL  
PRESIDENCIA MUNICIPAL  
Año: 2021-2024

*Rolando Hernandez Flores*  
C. ROLANDO HERNANDEZ FLORES  
EL C. SINDICO PRIMERO  
SINDICO PRIMERO  
DEL R. AYUNTAMIENTO  
Admón. 2021-2024  
Parás, N.L.

*[Firma]*  
C.P. XOCHIL ERENDDIDA SAENZ MOLINA  
LA C. TESORERA MUNICIPAL  
TESORERA MUNICIPAL  
Admón. 2021-2024  
Parás, N.L.



**MUNICIPIO DE PARAS**  
**Estado de Cambios en la Situación Financiera**  
**Del 1 de Enero al 30 de Junio de 2024**  
**(Cifras en Pesos)**


Concepto	Origen	Aplicación
<b>ACTIVO</b>		
<b>Activo Circulante</b>	<b>302,081</b>	<b>94,446</b>
Efectivo y Equivalentes	302,081	0
Derechos a Recibir Efectivo o Equivalentes	291,544	0
Derechos a Recibir Bienes o Servicios	10,537	0
Inventarios	0	0
Almacenes	0	0
Estimación por Pérdida o Deterioro de Activos Circulantes	0	0
Otros Activos Circulantes	0	0
<b>Activo No Circulante</b>	<b>0</b>	<b>94,446</b>
Inversiones Financieras a Largo Plazo	0	0
Derechos a Recibir Efectivo o Equivalentes a Largo Plazo	0	0
Bienes Inmuebles, Infraestructura y Construcciones en Proceso	0	0
Bienes Muebles	0	94,446
Activos Intangibles	0	0
Depreciación, Deterioro y Amortización Acumulada de Bienes	0	0
Activos Diferidos	0	0
Estimación por Pérdida o Deterioro de Activos no Circulantes	0	0
Otros Activos no Circulantes	0	0
<b>PASIVO</b>	<b>268,535</b>	<b>0</b>
<b>Pasivo Circulante</b>	<b>268,535</b>	<b>0</b>
Cuentas por Pagar a Corto Plazo	268,535	0
Documentos por Pagar a Corto Plazo	0	0
Porción a Corto Plazo de la Deuda Pública a Largo Plazo	0	0
Títulos y Valores a Corto Plazo	0	0
Pasivos Diferidos a Corto Plazo	0	0
Fondos y Bienes de Terceros en Garantía y/o Administración a Corto Plazo	0	0
Provisiones a Corto Plazo	0	0
Otros Pasivos a Corto Plazo	0	0
<b>Pasivo No Circulante</b>	<b>0</b>	<b>0</b>
Cuentas por Pagar a Largo Plazo	0	0
Documentos por Pagar a Largo Plazo	0	0
Deuda Pública a Largo Plazo	0	0
Pasivos Diferidos a Largo Plazo	0	0
Fondos y Bienes de Terceros en Garantía y/o en Administración a Largo Plazo	0	0
Provisiones a Largo Plazo	0	0
<b>HACIENDA PÚBLICA/PATRIMONIO</b>	<b>15,484,992</b>	<b>15,961,163</b>
<b>Hacienda Pública/Patrimonio Contribuido</b>	<b>0</b>	<b>0</b>
Aportaciones	0	0
Donaciones de Capital	0	0
Actualización de la Hacienda Pública/Patrimonio	0	0
<b>Hacienda Pública/Patrimonio Generado</b>	<b>15,484,992</b>	<b>15,961,163</b>
Resultados del Ejercicio (Ahorro/Desahorro)	0	15,961,163
Resultados de Ejercicios Anteriores	15,484,992	0
Revalúos	0	0
Reservas	0	0
Rectificaciones de Resultados de Ejercicios Anteriores	0	0
<b>Exceso o Insuficiencia en la Actualización de la Hacienda Pública/Patrimonio</b>	<b>0</b>	<b>0</b>
Resultado por Posición Monetaria	0	0
Resultado por Tenencia de Activos no Monetarios	0	0


Bajo protesta de decir verdad declaramos que los Estados Financieros y sus notas, son razonablemente correctos y son responsabilidad del emisor.

  
 LIC. ANA IZA OLIVEIRA TREVINO  
 LA C. PRESIDENTE MUNICIPAL




**PRESIDENCIA MUNICIPAL**  
 Admón. 2021-2024  
 H. C. No. 1

  
 LIC. ROLANDO HERNANDEZ FLORES  
 EL C. SINDICO PRIMERO



**SINDICO PRIMERO**  
 ABEL R. AYUNTAMIENTO  
 Admón. 2021-2024

  
 C.P. XOCHIL ERENDIDA SAÉNZ MOLINA  
 LA C. TESORERO MUNICIPAL



**TESORERIA MUNICIPAL**  
 Admón. 2021-2024



MUNICIPIO DE PARAS NUEVO LEON  
Estado Analítico del Activo  
Del 1 de Enero al 30 de Junio de 2024  
(Cifras en Pesos)

Concepto	Saldo Inicial	Cargos del Periodo	Abonos del Periodo	Saldo Final	Variación del Periodo
<b>ACTIVO</b>	<b>81,166,040</b>	<b>47,368,325</b>	<b>47,575,960</b>	<b>80,958,404</b>	<b>-207,636</b>
Activo Circulante	6,141,617	47,273,879	47,575,960	5,839,536	-302,081
Efectivo y Equivalentes	6,081,096	25,762,420	26,063,964	5,789,552	-291,544
Derechos a Recibir Efectivo o Equivalentes	46,571	21,511,459	21,521,996	36,034	-10,537
Derechos a Recibir Bienes o Servicios	0	0	0	0	0
Inventarios	13,950	0	0	13,950	0
Almacenes	0	0	0	0	0
Estimación por Pérdida o Deterioro de Activos Circulantes	0	0	0	0	0
Otros Activos Circulantes	0	0	0	0	0
<b>Activo No Circulante</b>	<b>75,024,423</b>	<b>94,446</b>	<b>0</b>	<b>75,118,868</b>	<b>94,446</b>
Inversiones Financieras a Largo Plazo	0	0	0	0	0
Derechos a Recibir Efectivo o Equivalentes a Largo Plazo	0	0	0	0	0
Bienes Inmuebles, Infraestructura y Construcciones en Proceso	67,400,265	0	0	67,400,265	0
Bienes Muebles	2,103,129	94,446	0	2,197,574	94,446
Activos Intangibles	0	0	0	0	0
Depreciación, Deterioro y Amortización Acumulada de Bienes	5,521,029	0	0	5,521,029	0
Activos Diferidos	0	0	0	0	0
Estimación por Pérdida o Deterioro de Activos no Circulantes	0	0	0	0	0
Otros Activos no Circulantes	0	0	0	0	0

Bajo protesta de decir verdad declaramos que los Estados Financieros y sus notas, son razonablemente correctos y son responsabilidad del emisor.

*Amadeo*  
LIC. ANA IZA OLIVEIRA TREVINO  
LA C. - PRESIDENTA MUNICIPAL



PRESIDENCIA  
MUNICIPAL  
Admón. 2021-2024  
Parás, N.L.

*Rolando*  
C. ROLANDO HERNANDEZ FLORES  
SINDICO PRIMERO



SINDICO PRIMERO  
DEL R. AYUNTAMIENTO  
Admón. 2021-2024  
Parás, N.L.

*SAENZ*  
C.P. XOCHIL ERENDIDA SAENZ MOLINA  
TESORERA MUNICIPAL



**MUNICIPIO DE PARAS NUEVO LEON**  
**Estado Analítico de la Deuda y Otros Pasivos**  
**Del 1 de Enero al 30 de Junio de 2024**  
**(Cifras en Pesos)**

Denominación de las Deudas	Moneda de Contratación	Institución o País Acreedor	Saldo Inicial del Periodo	Saldo Final del Periodo
<b>DEUDA PÚBLICA</b>				
<b>Corto Plazo</b>				
<b>Deuda Interna</b>			<b>0</b>	<b>0</b>
Instituciones de Crédito	Peso	México	0	0
Títulos y Valores	Peso	México	0	0
Arrendamientos Financieros	Peso	México	0	0
<b>Deuda Externa</b>			<b>0</b>	<b>0</b>
Organismos Financieros Internacionales	Peso	México	0	0
Deuda Bilateral	Peso	México	0	0
Títulos y Valores	Peso	México	0	0
Arrendamientos Financieros	Peso	México	0	0
<b>Subtotal de Deuda Pública a Corto Plazo</b>			<b>0</b>	<b>0</b>
<b>Largo Plazo</b>				
<b>Deuda Interna</b>			<b>0</b>	<b>0</b>
Instituciones de Crédito	Peso	México	0	0
Títulos y Valores	Peso	México	0	0
Arrendamientos Financieros	Peso	México	0	0
<b>Deuda Externa</b>			<b>0</b>	<b>0</b>
Organismos Financieros Internacionales	Peso	México	0	0
Deuda Bilateral	Peso	México	0	0
Títulos y Valores	Peso	México	0	0
Arrendamientos Financieros	Peso	México	0	0
<b>Subtotal de Deuda Pública a Largo Plazo</b>			<b>0</b>	<b>0</b>
<b>Total de Otros Pasivos</b>	Peso	México	<b>6,655,322</b>	<b>6,923,858</b>
<b>Total de Deuda Pública y Otros Pasivos</b>			<b>6,655,322</b>	<b>6,923,858</b>

Bajo protesta de decir verdad declaramos que los Estados Financieros y sus notas, son razonablemente correctos y son responsabilidad del emisor.



LIC. ANA IZA OLIVEIRA TREVIÑO  
 LA C. PRESIDENTA MUNICIPAL



LIC. ROLANDO HERNANDEZ  
 EL C. SINDICO PRIMERO




C.P. XOCHIL ERENDIDA SAÉNZ MOLINA  
 LA C. TESORERA MUNICIPAL



PRESIDENCIA  
 MUNICIPAL  
 Admón. 2021-2024  
 Parás, N.L.



SINDICO PRIMERO  
 DEL R. AYUNTAMIENTO  
 Admón. 2021-2024  
 Parás, N.L.



TESORERÍA  
 MUNICIPAL  
 Admón. 2021-2024  
 Parás, N.L.




**MUNICIPIO DE PARAS NUEVO LEON**  
**Estado de Variación en la Hacienda Pública**  
**Del 1 de Enero al 30 de Junio de 2024**  
**(Cifras en Pesos)**


Concepto	Hacienda Pública / Patrimonio Contribuido	Hacienda Pública / Patrimonio Generado de Ejercicios Anteriores	Hacienda Pública / Patrimonio Generado del Ejercicio	Exceso o Insuficiencia en la Actualización de la Hacienda Pública / Patrimonio	TOTAL
<b>Hacienda Pública/ Patrimonio Contribuido Neto de 2023</b>	<b>603,563</b>				<b>603,563</b>
Aportaciones	0	0	0	0	0
Donaciones de Capital	0	0	0	0	0
Actualización de la Hacienda Pública/Patrimonio	603,563	0	0	0	603,563
<b>Hacienda Pública/Patrimonio Generado Neto de 2023</b>		<b>58,422,163</b>	<b>15,484,992</b>		<b>73,907,155</b>
Resultados del Ejercicio (Ahorro/Desahorro)	0	0	15,484,992	0	15,484,992
Resultados de Ejercicios Anteriores	0	56,090,463	0	0	56,090,463
Revalúos	0	0	0	0	0
Reservas	0	0	0	0	0
Rectificaciones de Resultados de Ejercicios Anteriores	0	2,331,699	0	0	2,331,699
<b>Exceso o Insuficiencia en la Actualización de la Hacienda Pública/Patrimonio Neto de 2023</b>				<b>0</b>	<b>0</b>
Resultado por Posición Monetaria	0	0	0	0	0
Resultado por Tenencia de Activos no Monetarios	0	0	0	0	0
<b>Hacienda Pública/Patrimonio Neto Final de 2023</b>	<b>603,563</b>	<b>58,422,163</b>	<b>15,484,992</b>	<b>0</b>	<b>74,510,718</b>
<b>Cambios en la Hacienda Pública/Patrimonio Contribuido Neto de 2024</b>	<b>0</b>				<b>0</b>
Aportaciones	0	0	0	0	0
Donaciones de Capital	0	0	0	0	0
Actualización de la Hacienda Pública/Patrimonio	0	0	0	0	0
<b>Variaciones de la Hacienda Pública/Patrimonio Generado Neto de 2024</b>		<b>15,484,992</b>	<b>-15,961,163</b>		<b>-476,171</b>
Resultados del Ejercicio (Ahorro/Desahorro)	0	0	-476,171	0	-476,171
Resultados de Ejercicios Anteriores	0	15,484,992	-15,484,992	0	0
Revalúos	0	0	0	0	0
Reservas	0	0	0	0	0
Rectificaciones de Resultados de Ejercicios Anteriores	0	0	0	0	0
<b>Cambios en el Exceso o Insuficiencia en la Actualización de la Hacienda Pública/Patrimonio Neto de 2024</b>				<b>0</b>	<b>0</b>
Resultado por Posición Monetaria	0	0	0	0	0
Resultado por Tenencia de Activos no Monetarios	0	0	0	0	0
<b>Hacienda Pública/Patrimonio Neto Final de 2024</b>	<b>603,563</b>	<b>73,907,155</b>	<b>-476,171</b>	<b>0</b>	<b>74,034,547</b>

Bajo protesta de decir verdad declaramos que los Estados Financieros y sus notas, son razonablemente correctos y son responsabilidad del emisor.

  
 LIC. ANA IZA OLIVEIRA TREVIÑO  
 LA C. PRESIDENTA MUNICIPAL

  
 LIC. ROLANDO HERNANDEZ FLORES  
 EL C. SINDICO PRIMERO

  
 C.P. XOCHIL ERENDIDA SAÉN MOLINA  
 LA C. TESORERA MUNICIPAL





MUNICIPIO DE PARAS NUEVO LEON  
 Estado de Flujos de Efectivo  
 Del 1 de Enero al 30 de Junio de 2024  
 (Cifras en Pesos)

Concepto	2024	2023
<b>Flujos de Efectivo de las Actividades de Operación</b>		
<b>Origen</b>	<b>21,763,635</b>	<b>54,798,112</b>
Impuestos	851,287	560,116
Cuotas y Aportaciones de Seguridad Social	0	0
Contribuciones de Mejoras	0	0
Derechos	9,411	66,530
Productos	4,003	6,952
Aprovechamientos	0	467,722
Ingresos por Venta de Bienes y Prestación de Servicios	451,808	456,121
Participaciones, Aportaciones, Convenios, Incentivos Derivados de la Colaboración Fiscal y Fondos Distintos de Aportaciones	20,138,055	48,957,716
Transferencias, Asignaciones, Subsidios y Subvenciones, y Pensiones y Jubilaciones	0	0
Otros Orígenes de Operación	309,072	4,282,955
<b>Aplicación</b>	<b>21,960,734</b>	<b>33,860,976</b>
Servicios Personales	6,645,033	13,745,186
Materiales y Suministros	4,344,333	7,339,258
Servicios Generales	5,119,806	7,466,491
Transferencias Internas y Asignaciones al Sector Público	0	0
Transferencias al Resto del Sector Público	0	0
Subsidios y Subvenciones	3,254,196	257,686
Ayudas Sociales	2,597,365	5,052,356
Pensiones y Jubilaciones	0	0
Transferencias a Fideicomisos, Mandatos y Contratos Análogos	0	0
Transferencias a la Seguridad Social	0	0
Donativos	0	0
Transferencias al Exterior	0	0
Participaciones	0	0
Aportaciones	0	0
Convenios	0	0
Otras Aplicaciones de Operación	0	0
<b>Flujos Netos de Efectivo por Actividades de Operación</b>	<b>-197,099</b>	<b>20,937,136</b>
<b>Flujos de Efectivo de las Actividades de Inversión</b>		
<b>Origen</b>	<b>0</b>	<b>6,000</b>
Bienes Inmuebles, Infraestructura y Construcciones en Proceso	0	6,000
Bienes Muebles	0	0
Otros Orígenes de Inversión	0	0
<b>Aplicación</b>	<b>94,446</b>	<b>19,120,690</b>
Bienes Inmuebles, Infraestructura y Construcciones en Proceso	0	17,991,190
Bienes Muebles	94,446	1,129,500
Otras Aplicaciones de Inversión	0	0
<b>Flujos Netos de Efectivo por Actividades de Inversión</b>	<b>-94,446</b>	<b>-19,114,690</b>
<b>Flujos de Efectivo de las Actividades de Financiamiento</b>		
<b>Origen</b>	<b>0</b>	<b>0</b>
Endeudamiento Neto	0	0
Interno	0	0
Externo	0	0
Otros Orígenes de Financiamiento	0	0
<b>Aplicación</b>	<b>0</b>	<b>0</b>
Servicios de la Deuda	0	0
Interno	0	0
Externo	0	0
Otras Aplicaciones de Financiamiento	0	0
<b>Flujos Netos de Efectivo por Actividades de Financiamiento</b>	<b>0</b>	<b>0</b>
<b>Incremento/Disminución Neta en el Efectivo y Equivalentes al Efectivo</b>	<b>-291,544</b>	<b>1,822,446</b>
<b>Efectivo y Equivalentes al Efectivo al Inicio del Ejercicio</b>	<b>6,081,096</b>	<b>4,258,651</b>
<b>Efectivo y Equivalentes al Efectivo al Final del Ejercicio</b>	<b>5,789,552</b>	<b>6,081,096</b>

Bajo protesta de decir verdad declaramos que los Estados Financieros y sus notas, son razonablemente correctos y son responsabilidad del emisor.

*Amaduluenat*  
 LIC. ANA IZA OLIVEIRA TREVIÑO  
 LA C. PRESIDENTA MUNICIPAL



PRESIDENCIA  
 MUNICIPAL  
 Admón. 2021-2024  
 Parás, N.L.

*Rolando H.*  
 C. ROLANDO HERNANDEZ FLORES  
 EL C. SINDICO PRIMERO



SINDICO PRIMERO  
 DEL R. AYUNTAMIENTO  
 Admón. 2021-2024  
 Parás, N.L.

*X*  
 C.P. XOCHIL ERENDIDA SAÉNZ MOLINA  
 LA C. TESÓRERA MUNICIPAL



TESORERA  
 MUNICIPAL  
 Admón. 2021-2024  
 Parás, N.L.




**MUNICIPIO DE PARAS NUEVO LEON**  
**Informe sobre Pasivos Contingentes**  
**Del 1 de Enero al 30 de Junio de 2024**  
**(Cifras en Pesos)**

*En cumplimiento a lo dispuesto en los artículos 46, Fracción I, Inciso f) y 52 de la Ley General de Contabilidad Gubernamental y de conformidad con lo establecido en el Capítulo VII, Numeral II, Inciso h) del Manual de Contabilidad Gubernamental emitido por el CONAC, el Ente Público informa lo siguiente:*


Cuenta	Concepto	Importe
<b>TOTAL</b>		

Bajo protesta de decir verdad declaramos que los Estados Financieros y sus notas, son razonablemente correctos y son responsabilidad del emisor.

  
 LIC. ANA IZA OLIVEIRA TREVIÑO  
 LA C. PRESIDENTA MUNICIPAL

  
 C. ROLANDO HERNANDEZ FLORES  
 EL C. SINDICO PRIMERO

  
 C.P. XOCHIL ERENDIDA SAÉNZ MOLINA  
 LA C. TESORERA MUNICIPAL



**MUNICIPIO DE PARAS NUEVO LEON**  
**Conciliación entre los Ingresos Presupuestarios y Contables**  
**Correspondiente del 1 de Enero al 30 de Junio de 2024**  
**(Cifras en pesos)**

<b>1. Total de Ingresos Presupuestarios</b>	<b>21,454,563</b>
<b>2. Más Ingresos Contables No Presupuestarios</b>	<b>0</b>
2.1 Ingresos Financieros	0
2.2 Incremento por Variación de Inventarios	0
2.3 Disminución del Exceso de Estimaciones por Pérdida o Deterioro u Obsolescencia	0
2.4 Disminución del Exceso de Provisiones	0
2.5 Otros Ingresos y Beneficios Varios	0
2.6 Otros Ingresos Contables No Presupuestarios	0
<b>3. Menos Ingresos Presupuestarios No Contables</b>	<b>0</b>
3.1 Aprovechamientos Patrimoniales	0
3.2 Ingresos Derivados de Financiamientos	0
3.3 Otros Ingresos Presupuestarios No Contables	0
<b>4. Total de Ingresos Contables</b>	<b>21,454,563</b>

*Amadoleuena*  
 LIC. ANA IZA OLIVEIRA TREVIÑO  
 LA C. PRESIDENTA MUNICIPAL

*Rolando Flores*  
 C. ROLANDO HERNANDEZ FLORES  
 EL C. SINDICO PRIMERO


C.P. XOCHIL ERENDIDA SAÉNZ MOLINA  
 LA C. TESORERA MUNICIPAL



PRESIDENCIA  
 MUNICIPAL  
 Admón. 2021-2024  
 Parás, N.L.



SINDICO PRIMERO  
 DEL R. AYUNTAMIENTO  
 Admón. 2021-2024  
 Parás, N.L.



TESORERIA  
 MUNICIPAL  
 Admón. 2021-2024  
 Parás, N.L.



**MUNICIPIO DE PARAS NUEVO LEON**  
**Conciliación entre los Egresos Presupuestarios y los Gastos Contables**  
**Correspondiente del 1 de Enero al 30 de Junio de 2024**  
 (Cifras en pesos)

<b>1. Total de Egresos Presupuestarios</b>	<b>22,055,180</b>
<b>2. Menos Egresos Presupuestarios No Contables</b>	<b>4,059,985</b>
2.1 Materias Primas y Materiales de Producción y Comercialización	0
2.2 Materiales y Suministros	3,965,540
2.3 Mobiliario y Equipo de Administración	72,700
2.4 Mobiliario y Equipo Educativo y Recreativo	0
2.5 Equipo e Instrumental Médico y de Laboratorio	0
2.6 Vehículos y Equipo de Transporte	0
2.7 Equipo de Defensa y Seguridad	0
2.8 Maquinaria, Otros Equipos y Herramientas	21,746
2.9 Activos Biológicos	0
2.10 Bienes Inmuebles	0
2.11 Activos Intangibles	0
2.12 Obra Pública en Bienes de Dominio Público	0
2.13 Obra Pública en Bienes Propios	0
2.14 Acciones y Participaciones de Capital	0
2.15 Compra de Títulos y Valores	0
2.16 Concesión de Préstamos	0
2.17 Inversiones en Fideicomisos, Mandatos y Otros Análogos	0
2.18 Provisiones para Contingencias y Otras Erogaciones Especiales	0
2.19 Amortización de la Deuda Pública	0
2.20 Adeudos de Ejercicios Fiscales Anteriores (ADEFAS)	0
2.21 Otros Egresos Presupuestales No Contables	0
<b>3. Más Gastos Contables No Presupuestarios</b>	<b>0</b>
3.1 Estimaciones, Depreciaciones, Deterioros, Obsolescencia y Amortizaciones	0
3.2 Provisiones	0
3.3 Disminución de Inventarios	0
3.4 Aumento por Insuficiencia de Estimaciones por Pérdida o Deterioro u Obsolescencia	0
3.5 Aumento por Insuficiencia de Provisiones	0
3.6 Otros Gastos	0
3.7 Otros Gastos Contables No Presupuestales	0
<b>4. Total de Gasto Contable</b>	<b>17,995,194</b>



*Amadaluve Treviño*  
 LIC. ANA IZA OLIVEIRA TREVIÑO  
 LA C. PRESIDENTA MUNICIPAL  
 Admón. 2021-2024  
 Parás, N.L.

*Rolando Hernandez Flores*  
 C. ROLANDO HERNANDEZ FLORES  
 EL C. SINDICO PRIMERO  
 SINDICO PRIMERO  
 DEL R. AYUNTAMIENTO  
 Admón. 2021-2024  
 Parás, N.L.

*As*  
 C.P. XOCHIL ERENDIDA SAENZ MOLINA  
 LA C. TESORERA MUNICIPAL  
 10

MUNICIPIO DE PARAS NUEVO LEON  
Estado Analítico de Ingresos  
Del 1 de Enero al 30 de Junio de 2024

Rubro de Ingresos	Ingreso					Diferencia (6= 5 - 1)
	Estimado (1)	Ampliaciones y Reducciones (2)	Modificado (3= 1 + 2)	Devengado (4)	Recaudado (5)	
Impuestos	815,375	0	815,375	851,287	851,287	35,912
Cuotas y Aportaciones de Seguridad Social	0	0	0	0	0	0
Contribuciones de Mejoras	0	0	0	0	0	0
Derechos	58,144	0	58,144	9,411	9,411	-48,733
Productos	217,330	0	217,330	4,003	4,003	-213,327
Aprovechamientos	0	0	0	0	0	0
Ingresos por Venta de Bienes, Prestación de Servicios y Otros Ingresos	999,615	0	999,615	451,808	451,808	-547,807
Participaciones, Aportaciones, Convenios, Incentivos Derivados de la Colaboración Fiscal y Fondos Distintos de Aportaciones	78,019,536	0	78,019,536	20,138,055	20,138,055	-57,881,481
Transferencias, Asignaciones, Subsidios y Subvenciones, y Pensiones y Jubilaciones	0	0	0	0	0	0
Ingresos Derivados de Financiamientos	0	0	0	0	0	0
<b>Total</b>	<b>80,110,000</b>	<b>0</b>	<b>80,110,000</b>	<b>21,454,563</b>	<b>21,454,563</b>	
<b>Ingresos excedentes</b>						<b>-58,655,437</b>

Estado Analítico de Ingresos Por Fuente de Financiamiento	Ingreso					Diferencia (6= 5 - 1)
	Estimado (1)	Ampliaciones y Reducciones (2)	Modificado (3= 1 + 2)	Devengado (4)	Recaudado (5)	
<b>Ingresos del Poder Ejecutivo Federal o Estatal y de los Municipios</b>	<b>79,110,385</b>	<b>0</b>	<b>79,110,385</b>	<b>21,002,756</b>	<b>21,002,756</b>	<b>-58,107,629</b>
Impuestos	815,375	0	815,375	851,287	851,287	35,912
Cuotas y Aportaciones de Seguridad Social	0	0	0	0	0	0
Contribuciones de Mejoras	0	0	0	0	0	0
Derechos	58,144	0	58,144	9,411	9,411	-48,733
Productos	217,330	0	217,330	4,003	4,003	-213,327
Aprovechamientos	0	0	0	0	0	0
Participaciones, Aportaciones, Convenios, Incentivos Derivados de la Colaboración Fiscal y Fondos Distintos de Aportaciones	78,019,536	0	78,019,536	20,138,055	20,138,055	-57,881,481
Transferencias, Asignaciones, Subsidios y Subvenciones, y Pensiones y Jubilaciones	0	0	0	0	0	0
<b>Ingresos de los Entes Públicos de los Poderes Legislativo y Judicial, de los Órganos Autónomos y del Sector Paraestatal o Paramunicipal, así como de las Empresas Productivas del Estado</b>	<b>999,615</b>	<b>0</b>	<b>999,615</b>	<b>451,808</b>	<b>451,808</b>	<b>-547,807</b>
Cuotas y Aportaciones de Seguridad Social	0	0	0	0	0	0
Productos	0	0	0	0	0	0
Ingresos por Venta de Bienes, Prestación de Servicios y Otros Ingresos	999,615	0	999,615	451,808	451,808	-547,807
Transferencias, Asignaciones, Subsidios y Subvenciones, y Pensiones y Jubilaciones	0	0	0	0	0	0
<b>Ingresos derivados de financiamiento</b>	<b>0</b>	<b>0</b>	<b>0</b>	<b>0</b>	<b>0</b>	<b>0</b>
Ingresos Derivados de Financiamientos	0	0	0	0	0	0
<b>Total</b>	<b>80,110,000</b>	<b>0</b>	<b>80,110,000</b>	<b>21,454,563</b>	<b>21,454,563</b>	
<b>Ingresos excedentes</b>						<b>-58,655,437</b>

Los Ingresos por Fuente de Financiamiento pudieran no corresponder al tipo de Ente Público configurado. Se sugiere revisar:

- Que la clasificación administrativa en Configuración del Ente sea correcta.
- Que sus ingresos estén clasificados en los conceptos correctos y aplicables a su Ente Público. Se deberá corregir o reclasificar lo que se requiera.

Es necesario tomar en cuenta que el formato limita los ingresos que corresponden a los Poderes Legislativo, Judicial, Órganos Autónomos, Sector Paraestatal y Empresas productivas del Estado, por lo que el SAACG.NET mostrará completos los ingresos en el apartado donde sea posible, aun cuando no correspondan.

*Lic. Ana Iza Oliveira Treviño*

LIC. ANA IZA OLIVEIRA TREVINO  
PRESIDENTA MUNICIPAL



PRESIDENCIA  
MUNICIPAL  
Admón. 2021-2024  
Parás, N.L.

*C. Rolando Hernández Flores*

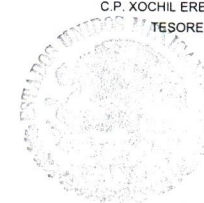
C. ROLANDO HERNANDEZ FLORES  
LA C. SINDICO PRIMERO



SINDICO PRIMERO  
DEL R. AYUNTAMIENTO  
Admón. 2021-2024  
Parás, N.L.

*C.P. Xochil Erendida Saénz Molina*

C.P. XOCHIL ERENDIDA SAENZ MOLINA  
TESORERA MUNICIPAL



TESORERIA  
MUNICIPAL  
Admón. 2021-2024  
Parás, N.L.



MUNICIPIO DE PARAS NUEVO LEON  
 Estado Analítico del Ejercicio del Presupuesto de Egresos  
 Clasificación Administrativa  
 Del 1 de Enero al 30 de Junio de 2024

Concepto	Egresos				Pagado	Subejercicio
	Aprobado 1	Ampliaciones/ (Reducciones) 2	Modificado 3 = (1 + 2)	Devengado 4		
PRESIDENCIA TESORERIA Y FINANZAS	70,045,770 70,045,770	0 0	70,045,770 70,045,770	22,055,180 22,055,180	22,055,180 22,055,180	47,990,591 47,990,591
<b>Total del Gasto</b>	<b>70,045,770</b>	<b>0</b>	<b>70,045,770</b>	<b>22,055,180</b>	<b>22,055,180</b>	<b>47,990,591</b>

*Amadaluces*

LIC. ANA IZA OLIVEIRA TREVIÑO  
 LA C. PRESIDENTA MUNICIPAL



PRESIDENCIA  
 MUNICIPAL  
 Admón. 2021-2024  
 Parás, N.L.

*Rolando Flores*

LIC. ROLANDO HERNANDEZ FLORES  
 EL C. SINDICO PRIMERO



SINDICO PRIMERO  
 DEL R. AYUNTAMIENTO  
 Admón. 2021-2024  
 Parás, N.L.

*[Signature]*

C.P. XOCHIL ERENIDA SAENZ MOLINA  
 TESORERA MUNICIPAL



TESORERIA  
 MUNICIPAL  
 Admón. 2021-2024  
 Parás, N.L.

**MUNICIPIO DE NUEVO LEON**  
**Gobierno (Federal/Estatal/Municipal) de MUNICIPIO DE PARAS**  
**Estado Analítico del Ejercicio del Presupuesto de Egresos**  
**Clasificación Administrativa**  
**Del 1 de Enero al 30 de Junio de 2024**

Concepto	Egresos				Subejercicio 6 = (3 - 4)
	Aprobado 1	Ampliaciones/ (Reducciones) 2	Modificado 3 = (1 + 2)	Devengado 4	
Poder Ejecutivo	70,045,770	0	70,045,770	22,055,180	47,990,591
Poder Legislativo	0	0	0	0	0
Poder Judicial	0	0	0	0	0
Órganos Autónomos	0	0	0	0	0
<b>Total del Gasto</b>	<b>70,045,770</b>	<b>0</b>	<b>70,045,770</b>	<b>22,055,180</b>	<b>47,990,591</b>

*Macalmeiros*  
 LIC. ANA IZA OLIVEIRA TREVINO  
 LA C. PRESIDENTA MUNICIPAL



**PRESIDENCIA  
 MUNICIPAL  
 Admón. 2021-2024  
 Parás, N.L.**

*Rolando H. Flores*  
 LIC. ROLANDO HERNANDEZ FLORES  
 LA C. SINDICO PRIMERO



**SINDICO PRIMERO  
 DEL R. AYUNTAMIENTO  
 Admón. 2021-2024  
 Parás, N.L.**

*[Signature]*  
 C.P. XOCHIL ERÉNDIDA SAÉN Z MOLINA  
 LA C. TESORERA MUNICIPAL



**TESORERÍA  
 MUNICIPAL  
 Admón. 2021-2024  
 Parás, N.L.**



**MUNICIPIO DE PARAS NUEVO LEON**  
 Sector Paraestatal del Gobierno (Federal/Estatal/Municipal) de MUNICIPIO DE PARAS  
 Estado Analítico del Ejercicio del Presupuesto de Egresos  
 Clasificación Administrativa  
 Del 1 de Enero al 30 de Junio de 2024

Concepto	Egresos				Subejercicio 6 = (3 + 4)
	Aprobado 1	Ampliaciones/ (Reducciones) 2	Modificado 3 = (1 + 2)	Devengado 4	
Entidades Paraestatales y Fideicomisos No Empresariales y No Financieros	0	0	0	0	0
Instituciones Públicas de la Seguridad Social	0	0	0	0	0
Entidades Paraestatales Empresariales No Financieras con Participación Estatal Mayoritaria	0	0	0	0	0
Fideicomisos Empresariales No Financieros con Participación Estatal Mayoritaria	0	0	0	0	0
Entidades Paraestatales Empresariales Financieras Monetarias con Participación Estatal Mayoritaria	0	0	0	0	0
Entidades Paraestatales Empresariales Financieras No Monetarias con Participación Estatal Mayoritaria	0	0	0	0	0
Fideicomisos Financieros Públicos con Participación Estatal Mayoritaria	0	0	0	0	0
<b>Total del Gasto</b>	<b>0</b>	<b>0</b>	<b>0</b>	<b>0</b>	<b>0</b>

*Amador Trevino*  
 LIC. ANA IZA OLIVEIRA TREVINO  
 LA C. PRESIDENTA MUNICIPAL



**PRESIDENCIA MUNICIPAL**  
 Admón. 2021-2024  
 Parás, N.L.

*Rolando Flores*  
 LIC. ROLANDO HERNANDEZ FLORES  
 EL C. SINDICO PRIMERO



**SINDICO PRIMERO DEL R. AYUNTAMIENTO**  
 Admón. 2021-2024  
 Parás, N.L.

*Eréndida Saenz Molina*  
 C.P. XOCHIL ERENDDA SAENZ MOLINA  
 TESORERA MUNICIPAL



**TESORERA MUNICIPAL**  
 Admón. 2021-2024  
 Parás, N.L.

**MUNICIPIO DE PARAS NUEVO LEON**  
**Estado Analítico del Ejercicio del Presupuesto de Egresos**  
**Clasificación por Objeto del Gasto (Capítulo y Concepto)**  
**Del 1 de Enero al 30 de Junio de 2024**

Concepto	Egresos					Subejercicio 6 = (3 - 4)
	Aprobado 1	Ampliaciones/ (Reducciones) 2	Modificado 3 = (1 + 2)	Devengado 4	Pagado 5	
<b>Servicios Personales</b>	<b>15,578,032</b>	<b>0</b>	<b>15,578,032</b>	<b>6,645,033</b>	<b>6,645,033</b>	<b>8,932,999</b>
Remuneraciones al Personal de Carácter Permanente	10,208,685	0	10,208,685	4,439,878	4,439,878	5,768,807
Remuneraciones al Personal de Carácter Transitorio	2,594,137	0	2,594,137	1,735,785	1,735,785	858,352
Remuneraciones Adicionales y Especiales	2,426,686	0	2,426,686	274,900	274,900	2,151,786
Seguridad Social	0	0	0	0	0	0
Otras Prestaciones Sociales y Económicas	348,524	0	348,524	194,470	194,470	154,055
Previsiones	0	0	0	0	0	0
Pago de Estímulos a Servidores Públicos	0	0	0	0	0	0
<b>Materiales y Suministros</b>	<b>8,542,830</b>	<b>0</b>	<b>8,542,830</b>	<b>4,344,333</b>	<b>4,344,333</b>	<b>4,198,497</b>
Materiales de Administración, Emisión de Documentos y Artículos Oficiales	409,515	0	409,515	185,107	185,107	224,408
Alimentos y Utensilios	1,271,439	0	1,271,439	624,557	624,557	646,882
Materias Primas y Materiales de Producción y Comercialización	0	0	0	0	0	0
Materiales y Artículos de Construcción y de Reparación	237,426	0	237,426	117,969	117,969	119,457
Productos Químicos, Farmacéuticos y de Laboratorio	4,239	0	4,239	0	0	4,239
Combustibles, Lubricantes y Aditivos	5,544,340	0	5,544,340	2,895,376	2,895,376	2,648,964
Vestuario, Blancos, Prendas de Protección y Artículos Deportivos	218,427	0	218,427	57,391	57,391	161,036
Materiales y Suministros Para Seguridad	0	0	0	0	0	0
Herramientas, Refacciones y Accesorios Menores	857,444	0	857,444	463,933	463,933	393,511
<b>Servicios Generales</b>	<b>10,381,664</b>	<b>0</b>	<b>10,381,664</b>	<b>5,119,806</b>	<b>5,119,806</b>	<b>5,261,858</b>
Servicios Básicos	1,934,841	0	1,934,841	661,919	661,919	1,272,922
Servicios de Arrendamiento	13,687	0	13,687	0	0	13,687
Servicios Profesionales, Científicos, Técnicos y Otros Servicios	583,528	0	583,528	229,586	229,586	353,942
Servicios Financieros, Bancarios y Comerciales	103,307	0	103,307	30,169	30,169	73,138
Servicios de Instalación, Reparación, Mantenimiento y Conservación	2,567,268	0	2,567,268	1,607,384	1,607,384	959,885
Servicios de Comunicación Social y Publicidad	0	0	0	0	0	0
Servicios de Traslado y Viáticos	304,911	0	304,911	111,100	111,100	193,811
Servicios Oficiales	1,174,423	0	1,174,423	664,976	664,976	509,447
Otros Servicios Generales	3,699,699	0	3,699,699	1,814,672	1,814,672	1,885,027
<b>Transferencias, Asignaciones, Subsidios y Otras Ayudas</b>	<b>9,474,839</b>	<b>0</b>	<b>9,474,839</b>	<b>5,851,562</b>	<b>5,851,562</b>	<b>3,623,277</b>
Transferencias Internas y Asignaciones al Sector Público	0	0	0	0	0	0
Transferencias al Resto del Sector Público	0	0	0	0	0	0
Subsidios y Subvenciones	3,519,190	0	3,519,190	3,254,196	3,254,196	264,994
Ayudas Sociales	5,955,649	0	5,955,649	2,597,365	2,597,365	3,358,284
Pensiones y Jubilaciones	0	0	0	0	0	0
Transferencias a Fideicomisos, Mandatos y Otros Análogos	0	0	0	0	0	0
Transferencias a la Seguridad Social	0	0	0	0	0	0
Donativos	0	0	0	0	0	0
Transferencias al Exterior	0	0	0	0	0	0
<b>Bienes Muebles, Inmuebles e Intangibles</b>	<b>1,256,144</b>	<b>0</b>	<b>1,256,144</b>	<b>94,446</b>	<b>94,446</b>	<b>1,161,698</b>
Mobiliario y Equipo de Administración	262,141	0	262,141	72,700	72,700	189,441
Mobiliario y Equipo Educativo y Recreativo	0	0	0	0	0	0
Equipo e Instrumental Médico y de Laboratorio	0	0	0	0	0	0
Vehículos y Equipo de Transporte	855,976	0	855,976	0	0	855,976
Equipo de Defensa y Seguridad	0	0	0	0	0	0
Maquinaria, Otros Equipos y Herramientas	138,027	0	138,027	21,746	21,746	116,281
Activos Biológicos	0	0	0	0	0	0
Bienes Inmuebles	0	0	0	0	0	0
Activos Intangibles	0	0	0	0	0	0
<b>Inversión Pública</b>	<b>24,812,261</b>	<b>0</b>	<b>24,812,261</b>	<b>0</b>	<b>0</b>	<b>24,812,261</b>
Obra Pública en Bienes de Dominio Público	17,435,000	0	17,435,000	0	0	17,435,000
Obra Pública en Bienes Propios	7,377,261	0	7,377,261	0	0	7,377,261
Proyectos Productivos y Acciones de Fomento	0	0	0	0	0	0
<b>Inversiones Financieras y Otras Provisiones</b>	<b>0</b>	<b>0</b>	<b>0</b>	<b>0</b>	<b>0</b>	<b>0</b>
Inversiones Para el Fomento de Actividades Productivas	0	0	0	0	0	0
Acciones y Participaciones de Capital	0	0	0	0	0	0
Compra de Títulos y Valores	0	0	0	0	0	0
Concesión de Préstamos	0	0	0	0	0	0
Inversiones en Fideicomisos, Mandatos y Otros Análogos	0	0	0	0	0	0
Otras Inversiones Financieras	0	0	0	0	0	0
Provisiones para Contingencias y Otras Erogaciones Especiales	0	0	0	0	0	0
<b>Participaciones y Aportaciones</b>	<b>0</b>	<b>0</b>	<b>0</b>	<b>0</b>	<b>0</b>	<b>0</b>
Participaciones	0	0	0	0	0	0
Aportaciones	0	0	0	0	0	0
Convenios	0	0	0	0	0	0
<b>Deuda Pública</b>	<b>0</b>	<b>0</b>	<b>0</b>	<b>0</b>	<b>0</b>	<b>0</b>
Amortización de la Deuda Pública	0	0	0	0	0	0
Intereses de la Deuda Pública	0	0	0	0	0	0
Comisiones de la Deuda Pública	0	0	0	0	0	0
Gastos de la Deuda Pública	0	0	0	0	0	0
Costo por Coberturas	0	0	0	0	0	0
Apoyos Financieros	0	0	0	0	0	0
Adeudos de Ejercicios Fiscales Anteriores (Adeus)	0	0	0	0	0	0
<b>Total del Gasto</b>	<b>70,045,770</b>	<b>0</b>	<b>70,045,770</b>	<b>22,055,180</b>	<b>22,055,180</b>	<b>47,990,591</b>

*Emadaluena*  
 C.A. OLIVEIRA TREVIÑO  
 LA C. PRESIDENTA MUNICIPAL

*Rolando Htz*  
 C. ROLANDO HERNANDEZ FLORES  
 EL C. SINDICO PRIMERO

*Am*  
 C.P. XOCHIL ERENDIDA SAÉNZ MOLINA  
 LA C. TESORERA MUNICIPAL



**MUNICIPIO DE PARAS NUEVO LEON**  
**Estado Analítico del Ejercicio del Presupuesto de Egresos**  
**Clasificación Económica (por Tipo de Gasto)**  
**Del 1 de Enero al 30 de Junio de 2024**

Concepto	Egresos					
	Aprobado 1	Ampliaciones/ (Reducciones) 2	Modificado 3 = ( 1 + 2 )	Devengado 4	Pagado 5	Subejercicio 6 = ( 3 - 4 )
Gasto Corriente	43,773,977	0	43,773,977	21,945,074	21,945,074	21,828,903
Gasto de Capital	26,271,793	0	26,271,793	110,105	110,105	26,161,688
Amortización de la Deuda y Disminución de Pasivos	0	0	0	0	0	0
Pensiones y Jubilaciones	0	0	0	0	0	0
Participaciones	0	0	0	0	0	0
<b>Total del Gasto</b>	<b>70,045,770</b>	<b>0</b>	<b>70,045,770</b>	<b>22,055,180</b>	<b>22,055,180</b>	<b>47,990,591</b>

*Macdalena*  
 LIC. ANA IZA OLIVEIRA TREVINO  
 LA C. PRESIDENTA MUNICIPAL

*Rolando*  
 LIC. ROLANDO HERNANDEZ FLORES  
 LA C. SINDICO PRIMERO


*Ab*  
 C.P. XOCHIL ERENDIDA SAENZ MOLINA  
 LA C. TESORERA MUNICIPAL



PRESIDENCIA MUNICIPAL  
 Admón. 2021-2024  
 Paras, N.L.



SINDICO PRIMERO DEL R. AYUNTAMIENTO  
 Admón. 2021-2024  
 Paras, N.L.



TESORERIA MUNICIPAL  
 Admón. 2021-2024  
 Paras, N.L.

**MUNICIPIO DE PARAS NUEVO LEON**  
**Estado Analítico del Ejercicio del Presupuesto de Egresos**  
**Clasificación Funcional (Finalidad y Función)**  
**Del 1 de Enero al 30 de Junio de 2024**


Concepto	Egresos				Subejercicio 6 = (3 + 4)
	Aprobado 1	Ampliaciones/ (Reducciones) 2	Modificado 3 = (1 + 2)	Devengado 4	
<b>Gobierno</b>					
Legislación	70,045,770	0	70,045,770	22,055,180	47,990,591
Justicia	70,045,770	0	70,045,770	22,055,180	47,990,591
Coordinación de la Política de Gobierno	0	0	0	0	0
Relaciones Exteriores	0	0	0	0	0
Asuntos Financieros y Hacendarios	0	0	0	0	0
Seguridad Nacional	0	0	0	0	0
Asuntos de Orden Público y de Seguridad Interior	0	0	0	0	0
Otros Servicios Generales	0	0	0	0	0
<b>Desarrollo Social</b>					
Protección Ambiental	0	0	0	0	0
Vivienda y Servicios a la Comunidad	0	0	0	0	0
Salud	0	0	0	0	0
Recreación, Cultura y Otras Manifestaciones Sociales	0	0	0	0	0
Educación	0	0	0	0	0
Protección Social	0	0	0	0	0
Otros Asuntos Sociales	0	0	0	0	0
<b>Desarrollo Económico</b>					
Asuntos Económicos, Comerciales y Laborales en General	0	0	0	0	0
Agropecuaria, Silvicultura, Pesca y Caza	0	0	0	0	0
Combustibles y Energía	0	0	0	0	0
Minería, Manufacturas y Construcción	0	0	0	0	0
Transporte	0	0	0	0	0
Comunicaciones	0	0	0	0	0
Turismo	0	0	0	0	0
Ciencia, Tecnología e Innovación	0	0	0	0	0
Otras Industrias y Otros Asuntos Económicos	0	0	0	0	0
<b>Otras no Clasificadas en Funciones Anteriores</b>					
Transacciones de la Deuda Pública / Costo Financiero de la Deuda	0	0	0	0	0
Transferencias, Participaciones y Aportaciones entre Diferentes Niveles y	0	0	0	0	0
Ordenes de Gobierno	0	0	0	0	0
Saneamiento del Sistema Financiero	0	0	0	0	0
Adeudos de Ejercicios Fiscales Anteriores	0	0	0	0	0
<b>Total del Gasto</b>	<b>70,045,770</b>	<b>0</b>	<b>70,045,770</b>	<b>22,055,180</b>	<b>47,990,591</b>


 **Presidencia Municipal**  
**2024-2024**

 **ANNA OLIVEIRA TREVIÑO**  
**LA C. PRESIDEN TA MUNICIPAL**

 **SINDICO PRIMERO**  
**DEL R. AYUNTAMIENTO**  
**Admón. 2021-2024**  
**Parás, N.L.**

 **ROLANDO HERNANDEZ FLORES**  
**LA C. SINDICO PRIMERO**

 **MUNICIPAL**  
**LA C. TESORERA MUNICIPAL**  
**Admón. 2021-2024**  
**Parás, N.L.**

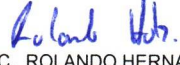
 **ERENDIDA SAENZ MOLINA**  
**LA C. TESORERA MUNICIPAL**



MUNICIPIO DE PARAS NUEVO LEON  
 Endeudamiento Neto  
 Del 1 de Enero al 30 de Junio de 2024

Identificación de Crédito o Instrumento	Contratación / Colocación	Amortización	Endeudamiento Neto
	A	B	C = A - B
<b>Créditos Bancarios</b>			
			0
			0
			0
			0
			0
			0
			0
			0
			0
<b>Total Créditos Bancarios</b>	<b>0</b>	<b>0</b>	<b>0</b>
<b>Otros Instrumentos de Deuda</b>			
			0
			0
			0
			0
			0
			0
			0
			0
			0
<b>Total Otros Instrumentos de Deuda</b>	<b>0</b>	<b>0</b>	<b>0</b>
<b>TOTAL</b>	<b>0</b>	<b>0</b>	<b>0</b>

  
 LIC. ANA IZA OLIVEIRA TREVIÑO  
 LA C. PRESIDENTA MUNICIPAL

  
 LIC. ROLANDO HERNANDEZ FLORES  
 EL C. SINDICO PRIMERO

  
 C.P. XOCHIL ERENDIDA SAÉNZ MOLINA  
 LA C. TESORERA MUNICIPAL

  
 PRESIDENCIA  
 MUNICIPAL  
 Admón. 2021-2024  
 Parás, N.L.

  
 SINDICO PRIMERO  
 DEL R. AYUNTAMIENTO  
 Admón. 2021-2024  
 Parás, N.L.

  
 TESORERÍA  
 MUNICIPAL  
 Admón. 2021-2024  
 Parás, N.L.






**MUNICIPIO DE PARAS NUEVO LEON**  
**Indicadores de Postura Fiscal**  
**Del 1 de Enero al 30 de Junio de 2024**  
**(Cifras en pesos)**

Concepto	Estimado/Aprobado	Devengado	Recaudado/Pagado
<b>I. Ingresos Presupuestarios</b>	<b>80,110,000</b>	<b>21,454,563</b>	<b>21,454,563</b>
1. Ingresos del Gobierno de la Entidad Federativa	80,110,000	21,454,563	21,454,563
2. Ingresos del Sector Paraestatal	0	0	0
<b>II. Egresos Presupuestarios</b>	<b>70,045,770</b>	<b>22,055,180</b>	<b>22,055,180</b>
3. Egresos del Gobierno de la Entidad Federativa	70,045,770	22,055,180	22,055,180
4. Egresos del Sector Paraestatal	0	0	0
<b>III. Balance Presupuestario (Superávit o Déficit) (III = I - II)</b>	<b>10,064,230</b>	<b>-600,617</b>	<b>-600,617</b>

Concepto	Estimado/Aprobado	Devengado	Recaudado/Pagado
<b>III. Balance presupuestario (Superávit o Déficit)</b>	<b>10,064,230</b>	<b>-600,617</b>	<b>-600,617</b>
<b>IV. Intereses, Comisiones y Gastos de la Deuda</b>	<b>0</b>	<b>0</b>	<b>0</b>
<b>V. Balance Primario (Superávit o Déficit) (V= III + IV)</b>	<b>10,064,230</b>	<b>-600,617</b>	<b>-600,617</b>

Concepto	Estimado/Aprobado	Devengado	Recaudado/Pagado
<b>A. Financiamiento</b>	<b>0</b>	<b>0</b>	<b>0</b>
<b>B. Amortización de la deuda</b>	<b>0</b>	<b>0</b>	<b>0</b>
<b>C. Financiamiento Neto</b>	<b>0</b>	<b>0</b>	<b>0</b>

  
 LIC. ANA IZA OLIVEIRA TREVIÑO  
 LA C. PRESIDENTA MUNICIPAL

  
 LIC. ROLANDO HERNANDEZ FLORES  
 EL C. SINDICO PRIMERO

  
 C.P. XOCHIL ERENDIDA SAÉNZ MOLINA  
 LA C. TESORERA MUNICIPAL

  
 PRESIDENCIA  
 MUNICIPAL  
 Admón. 2021-2024  
 Parás, N.L.

  
 SINDICO PRIMERO  
 DEL R. AYUNTAMIENTO  
 Admón. 2021-2024  
 Parás, N.L.

  
 TESORERIA  
 MUNICIPAL  
 Admón. 2021-2024  
 Parás, N.L.

**MUNICIPIO DE PARAS NUEVO LEON**  
**Flujo de Fondos**  
**Del 1 de Enero al 30 de Junio de 2024**  
**(Cifras en Pesos)**

Concepto	Estimado / Aprobado	Devengado	Recaudado / Pagado
<b>Rubros de Ingresos</b>	<b>80,110,000</b>	<b>21,454,563</b>	<b>21,454,563</b>
Impuestos	815375	851287	851287
Cuotas y Aportaciones de Seguridad Social	0	0	0
Contribuciones de Mejoras	0	0	0
Derechos	58,144	9,411	9,411
Productos	217,330	4,003	4,003
Aprovechamientos	0	0	0
Ingresos por Venta de Bienes, Prestación de Servicios y Otros Ingresos	999,615	451,808	451,808
Participaciones, Aportaciones, Convenios, Incentivos Derivados de la Colaboración Fiscal y Fondos Distintos de Aportaciones	78,019,536	20,138,055	20,138,055
Transferencias, Asignaciones, Subsidios y Subvenciones, y Pensiones y Jubilaciones	0	0	0
Ingresos Derivados de Financiamientos	0	0	0
<b>Capítulos de Gasto</b>	<b>70,045,770</b>	<b>22,055,180</b>	<b>22,055,180</b>
Servicios Personales	15,578,032	6,645,033	6,645,033
Materiales y Suministros	8,542,830	4,344,333	4,344,333
Servicios Generales	10381664.36	5,119,806	5,119,806
Transferencias, Asignaciones, Subsidios y Otras Ayudas	9,474,839	5,851,562	5,851,562
Bienes Muebles, Inmuebles e Intangibles	1,256,144	94,446	94,446
Inversión Pública	24,812,261	0	0
Inversiones Financieras y Otras Provisiones	0	0	0
Participaciones y Aportaciones	0	0	0
Deuda Pública	0	0	0
<b>Total de las operaciones</b>	<b>10,064,230</b>	<b>-600,617</b>	<b>-600,617</b>

Bajo protesta de decir verdad declaramos que los Estados Financieros y sus notas, son razonablemente correctos y son responsabilidad del emisor.

*Ana Iza Oliveira Treviño*

LIC. ANA IZA OLIVEIRA TREVIÑO  
 LA C. PRESIDENTA MUNICIPAL

*Rolando Hdz*

LIC. ROLANDO HERNANDEZ FLORES  
 EL C. SINDICO PRIMERO

*Xochil Erendida Saénz Molina*


C.P. XOCHIL ERENDIDA SAÉNZ MOLINA  
 LA C. TESORERA MUNICIPAL



PRESIDENCIA  
 MUNICIPAL  
 Admón. 2021-2024  
 Parás, N.L.



SINDICO PRIMERO  
 DEL R. AYUNTAMIENTO  
 Admón. 2021-2024  
 Parás, N.L.



TESORERIA  
 MUNICIPAL  
 Admón. 2021-2024  
 Parás, N.L.



**MUNICIPIO DE PARAS NUEVO LEON**  
**Gasto por Categoría Programática**  
**Del 1 de Enero al 30 de Junio de 2024**

Concepto	Egresos					
	Aprobado 1	Ampliaciones/ (Reducciones) 2	Modificado 3 = (1 + 2)	Devengado 4	Pagado 5	Subejercicio 6 = (3 - 4)
<b>Programas</b>	70,045,770		70,045,770	22,055,180	22,055,180	47,990,591
<b>Subsidios: Sector Social y Privado o Entidades Federativas y Municipios</b>	70,045,770		70,045,770	22,055,180	22,055,180	47,990,591
Sujetos a Reglas de Operación	70,045,770		70,045,770	22,055,180	22,055,180	47,990,591
Otros Subsidios	0		0	0	0	0
<b>Desempeño de las Funciones</b>	0		0	0	0	0
Prestación de Servicios Públicos	0		0	0	0	0
Provisión de Bienes Públicos	0		0	0	0	0
Planeación, seguimiento y evaluación de políticas públicas	0		0	0	0	0
Promoción y fomento	0		0	0	0	0
Regulación y supervisión	0		0	0	0	0
Funciones de las Fuerzas Armadas (Únicamente Gobierno Federal)	0		0	0	0	0
Específicos	0		0	0	0	0
Proyectos de Inversión	0		0	0	0	0
<b>Administrativos y de Apoyo</b>	0		0	0	0	0
Apoyo al proceso presupuestario y para mejorar la eficiencia institucional	0		0	0	0	0
Apoyo a la función pública y al mejoramiento de la gestión	0		0	0	0	0
Operaciones ajenas	0		0	0	0	0
<b>Compromisos</b>	0		0	0	0	0
Obligaciones de cumplimiento de resolución jurisdiccional	0		0	0	0	0
Desastres Naturales	0		0	0	0	0
<b>Obligaciones</b>	0		0	0	0	0
Pensiones y jubilaciones	0		0	0	0	0
Aportaciones a la seguridad social	0		0	0	0	0
Aportaciones a fondos de estabilización	0		0	0	0	0
Aportaciones a fondos de inversión y reestructura de	0		0	0	0	0
Programas de Gasto Federalizado (Gobierno Federal)	0		0	0	0	0
Gasto Federalizado	0		0	0	0	0
Participaciones a entidades federativas y municipios	0		0	0	0	0
Costo financiero, deuda o apoyos a deudores y ahorradores de la banca	0		0	0	0	0
Adeudos de ejercicios fiscales anteriores	0		0	0	0	0
<b>Total del Gasto</b>	<b>70,045,770</b>		<b>70,045,770</b>	<b>22,055,180</b>	<b>22,055,180</b>	<b>47,990,591</b>

*Olivia Olvera Treviño*  
 LIC. ANA OLIVERA TREVIÑO  
 LA C. PRESIDENTA MUNICIPAL  
 PRESIDENCIA MUNICIPAL  
 Admón. 2021-2024  
 Parás, N.L.

*Rolando Hernandez Flores*  
 LIC. ROLANDO HERNANDEZ FLORES  
 EL C. SINDICO PRIMERO  
 SINDICO PRIMERO  
 DEL R. AYUNTAMIENTO  
 Admón. 2021-2024  
 Parás, N.L.

*[Firma]*  
 C.P. XOCHIL ERENDDA SAENZ MOLINA  
 LA C. TESORERA MUNICIPAL  
 TESORERÍA MUNICIPAL  
 Admón. 2021-2024  
 Parás, N.L.

Fecha  
28-Jul-24  
2024

MUNICIPIO DE PARAS

CAPÍTULO VII

DE LOS ESTADOS E INFORMES CONTABLES, PRESUPUESTARIOS, PROGRAMÁTICOS Y DE LOS INDICADORES DE POSTURA  
REGLAS DE VALIDACIÓN ESTADOS FINANCIEROS

Cruces  
208

36/36

4/4

Reglas de validación del Estados de Actividades (EA)

5

10/10

Reglas de Validación del Estado de Situación Financiera (ESF)

48

12/12

Reglas de validación del Estado de Variación en la Hacienda Pública (EVHP)

78

4/4

Reglas de validación del Estado de Cambios en la Situación Financiera (ECSF)

23

3/3

Reglas de validación del Estado de Flujos de Efectivo (EFE)

5

2/2

Reglas de validación del Estado Analítico del Activo (EAA)

47

1/1

Reglas de validación del Estado Analítico de la Deuda y Otros Pasivos (EADOP)

2



*Amadcluvient*  
LIC. ANA IZA OLIVEIRA TRIVIÑO  
LA C. PRESIDENTA MUNICIPAL

PRESIDENCIA  
MUNICIPAL  
Admón. 2021-2024  
Paras, Yuc.



*Rolando Flores*  
C. ROLANDO HERNANDEZ FLORES  
EL C. SINDICO PRIMERO

SINDICO PRIMERO  
DEL R. AYUNTAMIENTO  
Admón. 2021-2024  
Paras, Yuc.



*[Signature]*  
C.P. XOCHIL ERENDIDA SAÉNZ MOLINA  
LA C. TESORERA MUNICIPAL

TESORERÍA  
MUNICIPAL  
Admón. 2021-2024  
Paras, Yuc.



MUNICIPIO DE PARAS NUEVO LEON

CAPÍTULO VII

DE LOS ESTADOS E INFORMES CONTABLES, PRESUPUESTARIOS, PROGRAMÁTICOS Y DE LOS INDICADORES DE POSTURA  
REGLAS DE VALIDACIÓN ESTADOS FINANCIEROS

Reglas de validación del Estado de Actividades (EA)

Las cifras de la fila de Resultados del Ejercicio (Ahorro/Desahorro) de las columnas 20XN y 20XN-1 deben ser las mismas que se muestran en el Estado de Situación Financiera en la fila y columnas mencionadas.

La regla se cumple	EA	ESF	DIFERENCIA
Resultados del Ejercicio (Ahorro/Desahorro) 2024	-476,170.90	-476,170.90	0.00
Resultados del Ejercicio (Ahorro/Desahorro) 2023	15,484,992.21	15,484,992.21	0.00

La cifra de la fila de Resultados del Ejercicio (Ahorro / Desahorro) de la columna 20XN, debe ser la misma con la que se muestra en el Estado de Variación en la Hacienda Pública en la fila de Resultados del Ejercicio (Ahorro/Desahorro) del apartado Variaciones de la Hacienda Pública/ Patrimonio Generado Neto de 20XN, en la columna de Hacienda Pública / Patrimonio Generado del Ejercicio.

La regla se cumple	EA	EVHP	DIFERENCIA
Resultados del Ejercicio (Ahorro/Desahorro) 2024	-476,170.90	-476,170.90	0.00
Variaciones de la Hacienda Pública/ Patrimonio Generado Neto 2024			

La cifra de la fila de Resultados del Ejercicio (Ahorro / Desahorro) de la columna 20XN-1, debe ser la misma que se muestra en el Estado de Variación en la Hacienda Pública en la fila de Resultados del Ejercicio (Ahorro/Desahorro) del apartado Hacienda Pública/ Patrimonio Generado Neto de 20XN-1, en la columna de Hacienda Pública / Patrimonio Generado del Ejercicio.

La regla se cumple	EA	EVHP	DIFERENCIA
Resultados del Ejercicio (Ahorro/Desahorro) 2024	-476,170.90	-476,170.90	0.00
Hacienda Pública / Patrimonio Generado Neto de 20XN-1			

La cifra de la fila de Resultados del Ejercicio (Ahorro / Desahorro) de la columna 20XN-1, debe ser la misma que se muestra en el Estado de Variación en la Hacienda Pública, en la fila Resultados de Ejercicios Anteriores del apartado Variaciones de la Hacienda Pública / Patrimonio Generado del Ejercicio, con naturaleza contraria.

La regla se cumple	EA	EVHP	DIFERENCIA
Resultados del Ejercicio (Ahorro/Desahorro) 2023	15,484,992.21	15,484,992.21	0.00
Variaciones de la Hacienda Pública/ Patrimonio Generado Neto 2023			

Reglas de Validación del Estado de Situación Financiera (ESF)

Las cifras de la fila de Resultados del Ejercicio (Ahorro/Desahorro) de las columnas 20XN y 20XN-1, deben ser las obtenidas en el Estado de Actividades en la fila y columnas mencionadas.

La regla se cumple	ESF	EA	DIFERENCIA
Resultados del Ejercicio (Ahorro/Desahorro) 2024	-476,170.90	-476,170.90	0.00
Resultados del Ejercicio (Ahorro/Desahorro) 2023	15,484,992.21	15,484,992.21	0.00

Las cifras de las filas de los rubros del Activo de las columnas 20XN y 20XN-1, deben ser las mismas que se muestran en el Estado Analítico del Activo en las filas de Activo en las columnas de Saldo Final y de Saldo Inicial respectivamente.

La regla se cumple	ESF 20XN-1	EAA SALDO INICIAL	DIFERENCIA
<b>Activo Circulante</b>			
Efectivo y Equivalentes	6,081,096.25	6,081,096.25	0.00
Derechos a Recibir Efectivos o Equivalentes	46,571.18	46,571.18	0.00
Derechos a Recibir Bienes o Servicios	0.00	0.00	0.00
Inventarios	13,950.00	13,950.00	0.00
Almacenes	0.00	0.00	0.00
Estimaciones por Pérdida o Deterioro de Activos Circulantes	0.00	0.00	0.00
<b>Activo No Circulante</b>			
Inversiones Financieras a Largo Plazo	0.00	0.00	0.00
Derechos a Recibir Efectivos o Equivalentes a Largo Plazo	67,400,265.38	67,400,265.38	0.00
Bienes Inmuebles, Infraestructura y Construcciones en Proceso	2,103,128.62	2,103,128.62	0.00
Bienes Muebles			

Activos Intangibles	0.00	0.00	0.00	1
Depreciación, Deterioro y Amortización Acumulada de Bienes	5,521,028.69	5,521,028.69		0.00
Activos Diferidos	0.00	0.00		0.00
Estimación por Pérdida o Deterioro de Activos no Circulantes	0.00	0.00		0.00
Otros Activos Circulantes	0.00	0.00		0.00

**Activo Circulante**

Efectivo y Equivalentes	5,789,552.00	5,789,552.00		0.00
Derechos a Recibir Efectivos o Equivalentes	36,034.12	36,034.12		0.00
Derechos a Recibir Bienes o Servicios	0.00	0.00		0.00
Inventarios	13,950.00	13,950.00		0.00
Almacenes	0.00	0.00		0.00
Estimaciones por Pérdida o Deterioro de Activos Circulantes	0.00	0.00		0.00

**Activo No Circulante**

Inversiones Financieras a Largo Plazo	0.00	0.00		0.00
Derechos a Recibir Efectivos o Equivalentes a Largo Plazo	0.00	0.00		0.00
Bienes Inmuebles, Infraestructura y Construcciones en Proceso	67,400,265.38	67,400,265.38		0.00
Bienes Muebles	2,197,574.30	2,197,574.30		0.00
Activos Intangibles	0.00	0.00		0.00
Depreciación, Deterioro y Amortización Acumulada de Bienes	5,521,028.69	5,521,028.69		0.00
Activos Diferidos	0.00	0.00		0.00
Estimación por Pérdida o Deterioro de Activos no Circulantes	0.00	0.00		0.00
Otros Activos Circulantes	0.00	0.00		0.00

Total Activo 2024	80,958,404.49			
Total Activo 2024	81,166,040.12	81,166,040.12		0.00
Activo saldo inicial			81,166,040.12	0.00
Activo saldo final			80,958,404.49	0.00

Las cifras de la fila de Efectivo y Equivalentes de las columnas 20XN y 20XN-1, deben ser las mismas que se muestran en el Estado de Flujos de Efectivo en la fila de Efectivo y Equivalentes al Final del Ejercicio en las columnas mencionadas.

**La regla se cumple**

Efectivos y Equivalentes 2023	6,081,096.25	6,081,096.25		0.00
Efectivos y Equivalentes 2024	5,789,552.00	5,789,552.00		0.00
Efectivos y Equivalentes al Final del Ejercicio 2023		6,081,096.25		0.00
Efectivos y Equivalentes al Final del Ejercicio 2024		5,789,552.00		0.00

La cifra de la fila de Efectivo y Equivalentes de la columna 20XN-1, debe ser la misma que se muestra en el Estado de Flujos de Efectivo en la fila de Efectivo y Equivalentes al Inicio del Ejercicio en la columna 20XN.

**La regla se cumple**

Efectivos y Equivalentes 2023	6,081,096.25	6,081,096.25		0.00
Efectivos y Equivalentes al Final del Ejercicio 2024				

Las cifras de la fila de Total del Activo de las columnas 20XN y 20XN-1, deben ser las mismas que se muestran en la fila de Total del Pasivo y Hacienda Pública/Patrimonio en las columnas mencionadas

**La regla se cumple**

Total del activo 2023	81,166,040.12	81,166,040.12		0.00
Total del Pasivo y Hacienda Pública/Patrimonio 2023	81,166,040.12	81,166,040.12		0.00
Total del activo 2024	80,958,404.49	80,958,404.49		0.00
Total del Pasivo y Hacienda Pública/Patrimonio 2024	80,958,404.49	80,958,404.49		0.00

Las cifras de la fila de Total del Pasivo de las columnas 20XN y 20XN-1, deben ser las mismas que se muestran en el Estado Analítico de la Deuda y Otros Pasivos en la fila de Total de Deuda Pública y Otros Pasivos en las columnas de Saldo Final del Periodo y de Saldo Inicial del Periodo respectivamente.

**La regla se cumple**

Total de Pasivo 2023	6,655,322.34	6,655,322.34		0.00
Total de Deuda y otros Pasivos Saldo Inicial del Periodo	6,923,857.61	6,923,857.61		0.00
Total de Pasivo 2024	6,923,857.61	6,923,857.61		0.00
Total de Deuda y otros Pasivos Saldo Final del Periodo	6,655,322.34	6,655,322.34		0.00



La cifra de la fila de Hacienda Pública/ Patrimonio Contribuido de la columna 20XN-1, debe ser la misma que se muestra en el Estado de Variación en la Hacienda Pública en la fila de Hacienda Pública/ Patrimonio Contribuido Neto de 20XN-1 en las columnas de Hacienda Pública / Patrimonio Contribuido y Total.

La regla se cumple		ESF	EVHP	DIFERENCIA
Hacienda Pública / Patrimonio Contribuido Neto de 2023		603,563.00		0.00
Hacienda pública Patrimonio Contribuido 2023			603,563.00	0.00
Hacienda pública Patrimonio Contribuido 2023 Total			0.00	603,563.00

La cifra de la fila de Hacienda Pública/ Patrimonio Generado de la columna 20XN-1, debe ser la misma que se muestra en el Estado de Variación en la Hacienda Pública en la fila de Hacienda Pública/ Patrimonio Generado Neto de 20XN-1 en la columna Total.

La regla se cumple		ESF	EVHP	DIFERENCIA
Hacienda Pública / Patrimonio Generado Neto de 2023		73,907,154.78		0.00
Hacienda pública Patrimonio Generado 2023			73,907,154.78	0.00
Hacienda pública Patrimonio Generado Neto 2023				0.00

La cifra de la fila de Exceso o Insuficiencia en la Actualización de la Hacienda Pública/ Patrimonio de la columna 20XN-1, debe ser la misma que se muestra en el Estado de Variación en la Hacienda Pública en la fila de Exceso o Insuficiencia en la Actualización de la Hacienda Pública/ Patrimonio y Total

La regla se cumple		ESF	EVHP	DIFERENCIA
Cambios en el Exceso O Insuficiencia en la Actualización de la Hacienda Pública/ Patrimonio Neto 20XN		0.00		0.00
Exceso o Insuficiencia en Actualización de la hacienda Pública/ Patrimonio 2023			0.00	0.00
Exceso o Insuficiencia en la actualización de Haciendas Publicas 2023			0.00	0.00
Exceso o Insuficiencia en la actualización de Haciendas Publicas 2023/Total				0.00

Las cifras de la fila de Total Hacienda Pública/ Patrimonio de las columnas 20XN y 20XN-1, deben ser las mismas según corresponda, con las que se muestran en el Estado de Variación en la Hacienda Pública en las filas de la Hacienda Pública/ Patrimonio Neto Final de 20XN y Hacienda Pública/ Patrimonio Neto Final de 20XN-1 en la columna de Total respectivamente

La regla se cumple		ESF	EVHP	DIFERENCIA
Hacienda Pública / Patrimonio		74,510,717.78		0.00
Total Hacienda Pública / Patrimonio 2023		74,034,546.88		0.00
Total Hacienda Pública / Patrimonio 2024			74,510,717.78	0.00
Hacienda Pública / Patrimonio Neto Final de 2024			74,510,717.78	0.00
Hacienda Pública / Patrimonio Neto Final 2023				0.00
Hacienda Pública / Patrimonio Neto Final 2024			74,034,546.88	0.00

Reglas de validación del Estado de Variación en la Hacienda Pública (EVHP) 78

La cifra de la fila de Hacienda Pública/ Patrimonio Contribuido Neto de 20XN-1 de la columna de Hacienda Pública / Patrimonio Contribuido y columna Total, deben ser las mismas que se muestra en el Estado de Situación Financiera en la fila de Hacienda Pública/ Patrimonio Contribuido en la columna 20XN-1.

La regla se cumple		EVHP	ESF	DIFERENCIA
Hacienda Pública / Patrimonio Contribuido Neto de 2023		603,563.00		0.00
Hacienda Pública / Patrimonio Contribuido Neto 2023 / columna Hacienda Pública/ Patrimonio Contribuido		603,563.00		0.00
Hacienda Pública / Patrimonio Contribuido 2023			603,563.00	0.00

La cifra de la fila de Hacienda Pública/ Patrimonio Generado Neto de 20XN-1 de la columna Total, debe ser la misma que se muestra en el Estado de Situación Financiera en la fila de Hacienda Pública/ Patrimonio Generado en la columna 20XN-1.

La regla se cumple		EVHP	ESF	DIFERENCIA
Hacienda Pública / Patrimonio Contribuido Neto de 2023		73,907,154.78		0.00
Hacienda Pública / Patrimonio Contribuido Neto 2023 / columna Total		73,907,154.78		0.00
Hacienda Pública / Patrimonio Contribuido 2023			73,907,154.78	0.00

La cifra de la fila de Exceso o Insuficiencia en la Actualización de la Hacienda Pública/ Patrimonio Neto de 20XN-1 de la columna de Exceso o Insuficiencia en la Actualización de la Hacienda Pública / Patrimonio y columna Total, deben ser las mismas que se muestra en el Estado de Situación Financiera en la fila de Exceso o Insuficiencia en la Actualización de la Hacienda Pública/ Patrimonio en la columna 20XN-1.

La regla se cumple		EVHP	ESF	DIFERENCIA
Exceso o Insuficiencia en la Actualización de la Hacienda Pública / Patrimonio Neto de 2023				0.00

Exceso o insuficiencia en la actualización de Haciendas Publicas/Patrimonio Neto 2023 /Total Exceso o insuficiencia en la actualización de Haciendas Publicas/Patrimonio 2023

0.00	0.00

Las cifras de las filas de Hacienda Pública/Patrimonio Neto Final de 20XN-1 y de Hacienda Pública/Patrimonio Neto Final de 20XN de la columna de Total, deben ser las mismas según corresponda, con las que se muestran en el Estado de Situación Financiera en la fila de Total Hacienda Pública/Patrimonio en las columnas 20XN-1 y 20XN.

La regla se cumple	EVHP	ESF	DIFERENCIA
Hacienda Pública / Patrimonio Neto Final de 2023	74,510,717.78		
Hacienda Pública / Patrimonio Neto Final 2023 / Columna Total			
Hacienda Pública / Patrimonio Neto Final de 2023	74,034,546.88		
Hacienda Pública / Patrimonio Neto Final 2023 / Columna Total			
Total de Hacienda Pública Patrimonio 2023	74,510,717.78		0.00
Total de Hacienda Pública Patrimonio 2024	74,034,546.88		0.00

Las cifras de las variaciones de las filas Aportaciones, Donaciones de Capital y Actualización de la columna Hacienda Pública / Patrimonio Contribuido del apartado Cambios en la Hacienda Pública/Patrimonio Contribuido Neto de 20XN, deben ser las mismas que se muestran en el Estado de Cambios en la Situación Financiera en el apartado Hacienda Pública/Patrimonio Contribuido de las filas mencionadas

La regla se cumple	EVHP	ECSF/origen	ECSF/Aplicación	DIFERENCIA
<b>Cambios en la Hacienda Pública/Patrimonio Contribuido Neto de 2024</b>				
Aportaciones	0.00	0.00	0.00	0.00
Donaciones de Capital	0.00	0.00	0.00	0.00
Actualización de la Hacienda Pública /Patrimonio	0.00	0.00	0.00	0.00

Las cifras de las variaciones de las filas Revalúos, Reservas y Rectificaciones de Ejercicios Anteriores del apartado Variaciones de la Hacienda Pública/Patrimonio Generado Neto de 20XN de la columna Hacienda Pública / Patrimonio Generado del Ejercicio, deben ser las mismas que se muestran en el Estado de Cambios en la Situación Financiera en el apartado Hacienda Pública/Patrimonio Generado de las filas mencionadas

La regla se cumple	EVHP	ECSF/origen	ECSF/Aplicación	DIFERENCIA
<b>Variaciones de la Hacienda Pública/ Patrimonio Generado Neto 2024</b>				
Revalúos / Columna Hacienda Pública/Patrimonio Generado del Ejercicio	0.00	0.00	0.00	0.00
Reservas / Columna Hacienda Pública/Patrimonio Generado del Ejercicio	0.00	0.00	0.00	0.00
Rectificaciones de Resultados de ejercicios anteriores / Columna Hacienda Pública/Patrimonio Generado del Ejercicio	0.00	0.00	0.00	0.00

La cifra de la variación de la fila Resultados de Ejercicios Anteriores del apartado Variaciones de la Hacienda Pública/Patrimonio Generado Neto de 20XN de la columna Hacienda Pública / Patrimonio Generado de Ejercicios Anteriores, debe ser la misma que se muestra en el Estado de Cambios en la Situación Financiera en el apartado Hacienda Pública/Patrimonio Generado de la fila mencionada.

La regla se cumple	EVHP	ECSF/origen	ECSF/Aplicación	DIFERENCIA
<b>Variaciones de la Hacienda Pública/ Patrimonio Generado Neto 2023</b>				
Resultados de Ejercicios Anteriores	15,484,992.21	15,484,992.21	0.00	0.00

Las cifras de las variaciones en el apartado Cambios en el Exceso o Insuficiencia en la Actualización de la Hacienda Pública/Patrimonio Neto de 20XN en las filas Resultado por Posición Monetaria y Resultado por Tenencia de Activos no Monetarios de la columna Exceso o Insuficiencia en la Actualización de la Hacienda Pública/Patrimonio, deben ser las mismas que se muestran en el Estado de Cambios en la Situación Financiera en dicho concepto

La regla se cumple	EVHP	ECSF/origen	ECSF/Aplicación	DIFERENCIA
<b>Cambios en el Exceso O Insuficiencia en la Actualización de la Hacienda Pública/ Patrimonio Neto 2024</b>				
Resultado por posición monetaria	0.00	0.00	0.00	0.00
Resultado por tenencia de activos no monetarios	0.00	0.00	0.00	0.00

La cifra de la fila de Resultados del Ejercicio (Ahorro/Desahorro) del apartado Variaciones de la Hacienda Pública/Patrimonio Generado Neto de 20XN, en la columna de Hacienda Pública / Patrimonio Generado del Ejercicio debe ser la misma con la fila de Resultados del Ejercicio (Ahorro / Desahorro) de la columna 20XN del Estado de Situación Financiera

La regla se cumple	EVHP	EA	ESF	DIFERENCIA
<b>Variaciones de la Hacienda Pública/ Patrimonio Generado Neto 2024</b>				
Resultado del Ejercicio (Ahorro/Desahorro)	-476,170.90	-476,170.90	-476,170.90	0.00

La cifra de la fila de Resultados del Ejercicio (Ahorro/Desahorro) del apartado Hacienda Pública/Patrimonio Generado Neto de 20XN-1, en la columna de Hacienda Pública / Patrimonio Generado del Ejercicio debe ser la misma con la fila de Resultados del Ejercicio (Ahorro / Desahorro) de la columna 20XN-1 del Estado de Situación Financiera.

La regla se cumple	EVHP	EA	ESF	DIFERENCIA
--------------------	------	----	-----	------------



**Hacienda Pública / Patrimonio Generado Neto de 2023**  
**Resultado del Ejercicio (Ahorro/Desahorro) 2023**

15,484,992.21	15,484,992.21	15,484,992.21	0.00	2
---------------	---------------	---------------	------	---

La cifra de la fila de Resultados de Ejercicios Anteriores del apartado Variaciones de la Hacienda Pública / Patrimonio Generado Neto de 2023XN, en la columna Hacienda Pública / Patrimonio Generado del Ejercicio, con naturaleza contraria debe ser la misma en la fila de Resultados del Ejercicio (Ahorro / Desahorro) de la columna 2023XN-1 del Estado de Actividades y del Estado de Situación Financiera.

1	La regla se cumple	EVHP	EA	ESF	DIFERENCIA
1	<b>Variaciones de la Hacienda Pública/ Patrimonio Generado Neto 2024</b>				
	Resultados de Ejercicios Anteriores	15,484,992.21	15,484,992.21	15,484,992.21	0.00

La cifra de la fila de Resultados del Ejercicio (Ahorro/Desahorro) del apartado Variaciones de la Hacienda Pública/Patrimonio Generado Neto de 2023XN, en la columna de Hacienda Pública / Patrimonio Generado del Ejercicio más la cifra de la fila de Resultados de Ejercicios Anteriores del apartado Variaciones de la Hacienda Pública / Patrimonio Generado Neto de 2023XN, en la columna Hacienda Pública / Patrimonio Generado del Ejercicio, debe ser la misma con la fila de Resultados del Ejercicio (Ahorro / Desahorro) del Estado de Cambios en la Situación Financiera, si es positiva con el origen y si es negativa con la aplicación.

1	La regla se cumple	EVHP	ECSF/origen	ECSF/Aplicación	DIFERENCIA
1	<b>Variaciones de la Hacienda Pública/ Patrimonio Generado Neto 2024</b>				
	Resultado del Ejercicio (Ahorro/Desahorro)/ Columna Hacienda Pública/Patrimonio Generado del Ejercicio	-476,170.90	0.00	15,961,163.11	
	Resultado del ejercicios anteriores/ Columna Hacienda Pública/Patrimonio Generado del Ejercicio	-15,484,992.21			0.00

4/4 **Reglas de validación del Estado de Cambios en la Situación Financiera (ECSF)**  
 La cifra obtenida en la fila de Efectivo y Equivalentes ya sea de la columna de Origen o de Aplicación, debe ser la misma que se muestra en el Estado de Flujos de Efectivo en la fila de Incremento/Disminución Neta en el Efectivo y Equivalentes al Efectivo de la columna 2023XN

1	La regla se cumple	ECSF/origen	ECSF/Aplicación	EFE	DIFERENCIA
1	Efectivo y Equivalentes	291,544.25	0.00		
1	Efectivo y Equivalentes 2024			-291,544.25	0.00

Las cifras de las filas de los rubros de Activo en las columnas de Origen o Aplicación, deben ser las mismas según corresponda, con las que se muestran en el Estado Analítico del Activo en las filas de los rubros de Activo de la columna de Variación del Periodo.

1	La regla se cumple	ECSF/origen	ECSF/Aplicación	EAA	DIFERENCIA
1	<b>Activo Circulante</b>				
	Efectivo y Equivalentes	291,544.25	0.00	-291,544.25	0.00
	Derechos a Recibir Efectivos o Equivalentes	10,537.06	0.00	-10,537.06	0.00
	Derechos a Recibir Bienes o Servicios	0.00	0.00	0.00	0.00
	Inventarios	0.00	0.00	0.00	0.00
	Almacenes	0.00	0.00	0.00	0.00
	Estimaciones por Pérdida o Deterioro de Activos Circulantes	0.00	0.00	0.00	0.00
	<b>Activo No Circulante</b>				
	Inversiones Financieras a Largo Plazo	0.00	0.00	0.00	0.00
	Derechos a Recibir Efectivos o Equivalentes a Largo Plazo	0.00	0.00	0.00	0.00
	Bienes Inmuebles, Infraestructura y Construcciones en Proceso	0.00	0.00	0.00	0.00
	Bienes Muebles	0.00	94,445.68	94,445.68	0.00
	Activos Intangibles	0.00	0.00	0.00	0.00
	Depreciación, Deterioro y Amortización Acumulada de Bienes	0.00	0.00	0.00	0.00
	Activos Diferidos	0.00	0.00	0.00	0.00
	Estimación por Pérdida o Deterioro de Activos no Circulantes	0.00	0.00	0.00	0.00
	Otros Activos Circulantes	0.00	0.00	0.00	0.00

A excepción del importe de Resultados del Ejercicio (Ahorro/Desahorro) y Resultados de Ejercicios Anteriores, todas las demás cifras de las filas del apartado Hacienda Pública / Patrimonio Generado del Estado de Cambios en la Situación Financiera deben ser las mismas con las filas de los rubros de Variaciones de la Hacienda Pública / Patrimonio Generado Neto de 2023XN del Estado de Variación en la Hacienda Pública.

1	La regla se cumple	ECSF/origen	ECSF/Aplicación	EVHP	DIFERENCIA
1	<b>Variaciones de la Hacienda Pública/ Patrimonio Generado Neto 2024</b>				
	Revalúos	0.00	0.00	0.00	0.00
	Reservas	0.00	0.00	0.00	0.00
	Rectificaciones de Resultados de Ejercicios Anteriores	0.00	0.00	0.00	0.00

La cifra de la fila Resultados del Ejercicio (Ahorro/Desahorro) debe ser la misma que la suma de las cifras de los rubros Resultados del Ejercicio Ahorro / Desahorro y Resultados de Ejercicios Anteriores del apartado Variaciones de la Hacienda Pública / Patrimonio Generado Neto de 2023XN del Estado de Variación en la Hacienda Pública.

1	La regla se cumple	ECSF/origen	ECSF/Aplicación	EVHP	DIFERENCIA
1					





Bienes Inmuebles, Infraestructura y Construcciones en Proceso	67,400,265.38	67,400,265.38	0.00	1
Bienes Muebles	2,197,574.30	2,197,574.30	0.00	1
Activos Intangibles	0.00	0.00	0.00	1
Depreciación, Deterioro y Amortización Acumulada de Bienes	5,521,028.69	5,521,028.69	0.00	1
Activos Diferidos	0.00	0.00	0.00	1
Estimación por Pérdida o Deterioro de Activos no Circulantes	0.00	0.00	0.00	1
Otros Activos Circulantes	0.00	0.00	0.00	1
<b>Total Activo 2024</b>	<b>80,958,404.49</b>			
<b>Total Activo 2023</b>	<b>81,166,040.12</b>			
Activo saldo inicial		81,166,040.12	0.00	1
Activo saldo final		80,958,404.49	0.00	1

Las cifras de las filas de los rubros de Activo de la columna de Variación del Periodo, deben ser las mismas que se muestran en el Estado de Cambios en la Situación Financiera en las filas de los rubros del Activo en las columnas de Origen o Aplicación.

<b>La regla se cumple</b>				
<b>Activo Circulante</b>	<b>ECSF/origen</b>	<b>ECSF/Aplicación</b>	<b>EA</b>	<b>DIFERENCIA</b>
Efectivo y Equivalentes	291,544.25	0.00	-291,544.25	0.00
Derechos a Recibir Efectivos o Equivalentes	10,537.06	0.00	-10,537.06	0.00
Derechos a Recibir Bienes o Servicios	0.00	0.00	0.00	0.00
Inventarios	0.00	0.00	0.00	0.00
Almacenes	0.00	0.00	0.00	0.00
Estimaciones por Pérdida o Deterioro de Activos Circulantes	0.00	0.00	0.00	0.00
<b>Activo No Circulante</b>				
Inversiones Financieras a Largo Plazo	0.00	0.00	0.00	0.00
Derechos a Recibir Efectivos o Equivalentes a Largo Plazo	0.00	0.00	0.00	0.00
Bienes Inmuebles, Infraestructura y Construcciones en Proceso	0.00	0.00	0.00	0.00
Bienes Muebles	0.00	94,445.68	94,445.68	0.00
Activos Intangibles	0.00	0.00	0.00	0.00
Depreciación, Deterioro y Amortización Acumulada de Bienes	0.00	0.00	0.00	0.00
Activos Diferidos	0.00	0.00	0.00	0.00
Estimación por Pérdida o Deterioro de Activos no Circulantes	0.00	0.00	0.00	0.00
Otros Activos Circulantes	0.00	0.00	0.00	0.00

**Reglas de validación del Estado Analítico de la Deuda y Otros Pasivos (EADOP)**

Los saldos de la fila de Total de Deuda Pública y Otros Pasivos en las columnas de Saldo Inicial del Periodo y de Saldo Final del Periodo deben coincidir según corresponda, con el Estado de Situación Financiera en la fila del Total del Pasivo de las columnas 20XN-1 y 20XN respectivamente.

<b>La regla se cumple</b>				
	<b>EADP</b>	<b>ESF</b>	<b>DIFERENCIA</b>	
Total de Deuda Pública y Otros Pasivos Saldo Inicial	6,655,322.34			
Total de Deuda Pública y Otros Pasivos Saldo Final	6,923,857.61	6,655,322.34	0.00	1
<b>Total del Pasivo 2023</b>		6,923,857.61	0.00	1
<b>Total del Pasivo 2024</b>				

MUNICIPIO DE PARAS NUEVO LEON

Estado de Actividades

Del 1 de enero al 30 junio 2024

(Cifras en Pesos)

Concepto	2024	2023
<b>INGRESOS Y OTROS BENEFICIOS</b>		
<b>Ingresos de Gestión</b>	<b>894,701.00</b>	<b>1,101,320.28</b>
Impuestos	851,287.00	560,115.93
Cuotas y Aportaciones de Seguridad Social	0.00	0.00
Contribuciones de Mejoras	0.00	0.00
Derechos	9,411.00	66,530.00
Productos	4,003.00	6,952.00
Aprovechamientos	30,000.00	467,722.35
Ingresos por Venta de Bienes y Prestación de Servicios	0.00	0.00
<b>Participaciones, Aportaciones, Convenios, Incentivos Derivados de la Colaboración Fiscal, Fondos Distintos de Aportaciones, Transferencias, Asignaciones, Subsidios y Subvenciones, y Pensiones y Jubilaciones</b>	<b>20,138,054.58</b>	<b>48,957,715.32</b>
Participaciones, Aportaciones, Convenios, Incentivos Derivados de la Colaboración Fiscal, Fondos Distintos de Aportaciones	20,138,054.58	48,957,715.32
Transferencias, Asignaciones, Subsidios y Subvenciones, y Pensiones y Jubilaciones	0.00	0.00
<b>Otros Ingresos y Beneficios</b>	<b>451,807.51</b>	<b>-332,487.22</b>
Ingresos Financieros	1,427.49	5,564.76
Incremento por Variación de Inventarios	0.00	0.00
Disminución del Exceso de Estimaciones por Pérdida o Deterioro u Obsolescencia	0.00	0.00
Disminución del Exceso de Provisiones	0.00	0.00
Otros Ingresos y Beneficios Varios	450,380.02	-338,051.98
<b>Total de Ingresos y Otros Beneficios</b>	<b>21,484,563.09</b>	<b>49,726,548.38</b>
<b>GASTOS Y OTRAS PÉRDIDAS</b>		
<b>Gastos de Funcionamiento</b>	<b>16,109,172.10</b>	<b>28,550,934.90</b>
Servicios Personales	6,645,033.31	13,745,185.70
Materiales y Suministros	4,344,332.75	7,339,257.71
Servicios Generales	5,119,806.04	7,466,491.49
<b>Transferencia, Asignaciones, Subsidios y Otras Ayudas</b>	<b>5,851,561.89</b>	<b>5,310,041.49</b>
Transferencias Internas y Asignaciones al Sector Público	0.00	0.00
Transferencias al Resto del Sector Público	0.00	0.00
Subsidios y Subvenciones	3,254,196.49	257,685.86
Ayudas Sociales	2,597,365.40	5,052,355.63
Pensiones y Jubilaciones	0.00	0.00
Transferencias a Fideicomisos, Mandatos y Contratos Análogos	0.00	0.00
Transferencias a la Seguridad Social	0.00	0.00
Donativos	0.00	0.00
Transferencias al Exterior	0.00	0.00
<b>Participaciones y Aportaciones</b>	<b>0.00</b>	<b>0.00</b>
Participaciones	0.00	0.00
Aportaciones	0.00	0.00
Convenios	0.00	0.00
<b>Intereses, Comisiones y Otros Gastos de la Deuda Pública</b>	<b>0.00</b>	<b>0.00</b>
Intereses de la Deuda Pública	0.00	0.00
Comisiones de la Deuda Pública	0.00	0.00
Gastos de la Deuda Pública	0.00	0.00
Costo por Coberturas	0.00	0.00
Apoyos Financieros	0.00	0.00
<b>Otros Gastos y Pérdidas Extraordinarias</b>	<b>0.00</b>	<b>380,579.78</b>
Estimaciones, Depreciaciones, Deterioros, Obsolescencia y Amortizaciones	0.00	380,579.78
Provisiones	0.00	0.00
Disminución de Inventarios	0.00	0.00
Otros Gastos	0.00	0.00
<b>Inversión Pública</b>	<b>0.00</b>	<b>0.00</b>
Inversión Pública no Capitalizable	0.00	0.00
<b>Total de Gastos y Otras Pérdidas</b>	<b>21,960,733.99</b>	<b>34,241,556.17</b>
<b>Resultados del Ejercicio (Ahorro/Desahorro)</b>	<b>476,170.90</b>	<b>15,484,992.21</b>



MUNICIPIO DE PARAS NUEVO LEON  
Estado de Situación Financiera  
Al 30 Junio 2024  
(Cifras en Pesos)

Concepto	2024	2023	Concepto	2024	2023
<b>ACTIVO</b>			<b>PASIVO</b>		
<b>Activo Circulante</b>			<b>Pasivo Circulante</b>		
Efectivo y Equivalentes	5,789,552.00	6,081,096.25	Cuentas por Pagar a Corto Plazo	6,922,857.61	6,654,322.34
Derechos a Recibir Efectivo o Equivalentes	36,034.12	46,571.18	Documentos por Pagar a Corto Plazo	0.00	0.00
Derechos a Recibir Bienes o Servicios	0.00	0.00	Porción a Corto Plazo de la Deuda Pública a Largo Plazo	0.00	0.00
Inventarios	13,950.00	13,950.00	Títulos y Valores a Corto Plazo	0.00	0.00
Almacenes	0.00	0.00	Pasivos Diferidos a Corto Plazo	0.00	0.00
Estimación por Pérdida o Deterioro de Activos Circulantes	0.00	0.00	Fondos y Bienes de Terceros en Garantía y/o Administración a Corto Plazo	0.00	0.00
Otros Activos Circulantes	0.00	0.00	Provisiones a Corto Plazo	0.00	0.00
<b>Total de Activos Circulantes</b>	<b>5,839,536.12</b>	<b>6,141,617.43</b>	Otros Pasivos a Corto Plazo	0.00	0.00
			<b>Total de Pasivos Circulantes</b>	<b>6,922,857.61</b>	<b>6,654,322.34</b>
<b>Activo No Circulante</b>			<b>Pasivo No Circulante</b>		
Inversiones Financieras a Largo Plazo	0.00	0.00	Cuentas por Pagar a Largo Plazo	1,000.00	1,000.00
Derechos a Recibir Efectivo o Equivalentes a Largo Plazo	0.00	0.00	Documentos por Pagar a Largo Plazo	0.00	0.00
Bienes Inmuebles, Infraestructura y Construcciones en Proceso	67,400,265.38	67,400,265.38	Deuda Pública a Largo Plazo	0.00	0.00
Bienes Muebles	2,157,574.30	2,103,128.62	Pasivos Diferidos a Largo Plazo	0.00	0.00
Activos Intangibles	0.00	0.00	Fondos y Bienes de Terceros en Garantía y/o en Administración a Largo Plazo	0.00	0.00
Depreciación, Deterioro y Amortización Acumulada de Bienes	5,521,028.69	5,521,028.69	Provisiones a Largo Plazo	0.00	0.00
Activos Diferidos	0.00	0.00	<b>Total de Pasivos No Circulantes</b>	<b>1,000.00</b>	<b>1,000.00</b>
Estimación por Pérdida o Deterioro de Activos no Circulantes	0.00	0.00			
Otros Activos no Circulantes	0.00	0.00	<b>Total del Pasivo</b>	<b>6,923,857.61</b>	<b>6,655,322.34</b>
<b>Total de Activos No Circulantes</b>	<b>75,118,868.37</b>	<b>75,024,422.69</b>			
<b>Total del Activo</b>	<b>80,958,404.49</b>	<b>81,166,040.12</b>	<b>HACIENDA PÚBLICA/PATRIMONIO</b>		
			<b>Hacienda Pública/Patrimonio Contribuido</b>	<b>603,563.00</b>	<b>603,563.00</b>
			Aportaciones	0.00	0.00
			Donaciones de Capital	0.00	0.00
			Actualización de la Hacienda Pública / Patrimonio	603,563.00	603,563.00
			<b>Hacienda Pública/Patrimonio Generado</b>	<b>73,430,983.88</b>	<b>73,907,154.78</b>
			Resultados del Ejercicio (Ahorro/Desahorro)	-476,170.90	15,484,992.21
			Resultados de Ejercicios Anteriores	71,575,455.63	56,090,463.42
			Revalúos	0.00	0.00
			Reservas	0.00	0.00
			Rectificaciones de Resultados de Ejercicios Anteriores	2,331,699.15	2,331,699.15
			<b>Exceso o Insuficiencia en la Actualización de la Hacienda Pública/Patrimonio</b>	<b>0.00</b>	<b>0.00</b>
			Resultado por Posición Monetaria	0.00	0.00
			Resultado por Tenencia de Activos no Monetarios	0.00	0.00
			<b>Total Hacienda Pública / Patrimonio</b>	<b>74,034,546.88</b>	<b>74,510,717.78</b>
			<b>Total del Pasivo y Hacienda Pública/Patrimonio</b>	<b>80,958,404.49</b>	<b>81,166,040.12</b>

**MUNICIPIO DE PARAS NUEVO LEON**  
**Estado de Variación en la Hacienda Pública**  
**Del 1 de enero al 30 junio 2024**  
**(Cifras en Pesos)**

Concepto	Hacienda Pública /Patrimonio Contribuido	Hacienda Pública/ Patrimonio Generado de Ejercicios Anteriores	Hacienda Pública/ Patrimonio Generado del Ejercicio	Exceso o Insuficiencia en la Actualización de la Hacienda Pública / Patrimonio	Total
<b>Hacienda Pública / Patrimonio Contribuido Neto de 2023</b>					
Aportaciones	603,563.00				603,563.00
Donaciones de Capital	0.00				0.00
Actualización de la Hacienda Pública/ Patrimonio	603,563.00				603,563.00
<b>Hacienda Pública / Patrimonio Generado Neto de 2023</b>					
Resultados del Ejercicio (Ahorro/Desahorro)		58,422,162.57	15,484,992.21		73,907,154.78
Resultados de Ejercicios Anteriores		56,090,463.42	15,484,992.21		15,484,992.21
Revalúos		0.00			56,090,463.42
Reservas		0.00			0.00
Rectificaciones de Resultados de Ejercicios Anteriores		2,331,699.15			2,331,699.15
<b>Exceso o Insuficiencia en la Actualización de la Hacienda Pública / Patrimonio Neto de 2023</b>					
Resultado por Posición Monetaria				0.00	0.00
Resultado por Tenencia de Activos no Monetarios				0.00	0.00
<b>Hacienda Pública / Patrimonio Neto Final de 2020</b>	603,563.00	58,422,162.57	15,484,992.21	0.00	74,510,717.78
<b>Cambios en la Hacienda Pública / Patrimonio Contribuido Neto de 2024</b>					
Aportaciones	0.00				0.00
Donaciones de Capital	0.00				0.00
Actualización de la Hacienda Pública/ Patrimonio	0.00				0.00
<b>Variaciones de la Hacienda Pública / Patrimonio Generado Neto de 2024</b>					
Resultados del Ejercicio (Ahorro/Desahorro)		15,484,992.21	-15,961,163.11		-476,170.90
Resultados de Ejercicios Anteriores		15,484,992.21	-15,484,992.21		-476,170.90
Revalúos			0.00		0.00
Reservas			0.00		0.00
Rectificaciones de Resultados de Ejercicios Anteriores			0.00		0.00
<b>Cambios en el Exceso o Insuficiencia en la Actualización de la Hacienda Pública / Patrimonio Neto de 2024</b>					
Resultado por Posición Monetaria				0.00	0.00
Resultado por Tenencia de Activos no Monetarios				0.00	0.00
<b>Hacienda Pública / Patrimonio Neto Final de 2024</b>	603,563.00	73,907,154.78	-476,170.90	0.00	74,034,546.88

Nombre del Ente Público  
Estado de Cambios en la Situación Financiera  
Del 1 de enero al 30 junio 2024  
(Cifras en Pesos)

Concepto	Origen	Aplicación
<b>ACTIVO</b>	<b>302,081.31</b>	<b>94,445.68</b>
<b>Activo Circulante</b>	<b>302,081.31</b>	<b>0.00</b>
Efectivo y Equivalentes	291,544.25	0.00
Derechos a Recibir Efectivo o Equivalentes	10,537.06	0.00
Derechos a Recibir Bienes o Servicios	0.00	0.00
Inventarios	0.00	0.00
Almacenes	0.00	0.00
Estimación por Pérdida o Deterioro de Activos Circulantes	0.00	0.00
Otros Activos Circulantes	0.00	0.00
<b>Activo No Circulante</b>	<b>0.00</b>	<b>94,445.68</b>
Inversiones Financieras a Largo Plazo	0.00	0.00
Derechos a Recibir Efectivo o Equivalentes a Largo Plazo	0.00	0.00
Bienes Inmuebles, Infraestructura y Construcciones en Proceso	0.00	0.00
Bienes Muebles	0.00	94,445.68
Activos Intangibles	0.00	0.00
Depreciación, Deterioro y Amortización Acumulada de Bienes	0.00	0.00
Activos Diferidos	0.00	0.00
Estimación por Pérdida o Deterioro de Activos no Circulantes	0.00	0.00
Otros Activos no Circulantes	0.00	0.00
<b>PASIVO</b>	<b>268,535.27</b>	<b>0.00</b>
<b>Pasivo Circulante</b>	<b>268,535.27</b>	<b>0.00</b>
Cuentas por Pagar a Corto Plazo	268,535.27	0.00
Documentos por Pagar a Corto Plazo	0.00	0.00
Porción a Corto Plazo de la Deuda Pública a Largo Plazo	0.00	0.00
Títulos y Valores a Corto Plazo	0.00	0.00
Pasivos Diferidos a Corto Plazo	0.00	0.00
Fondos y Bienes de Terceros en Garantía y/o Administración a Corto Plazo	0.00	0.00
Provisiones a Corto Plazo	0.00	0.00
Otros Pasivos a Corto Plazo	0.00	0.00
<b>Pasivo No Circulante</b>	<b>0.00</b>	<b>0.00</b>
Cuentas por Pagar a Largo Plazo	0.00	0.00
Documentos por Pagar a Largo Plazo	0.00	0.00
Deuda Pública a Largo Plazo	0.00	0.00
Pasivos Diferidos a Largo Plazo	0.00	0.00
Fondos y Bienes de Terceros en Garantía y/o en Administración a Largo Plazo	0.00	0.00
Provisiones a Largo Plazo	0.00	0.00
<b>HACIENDA PÚBLICA/ PATRIMONIO</b>	<b>15,484,992.21</b>	<b>15,961,163.11</b>
<b>Hacienda Pública/Patrimonio Contribuido</b>	<b>0.00</b>	<b>0.00</b>
Aportaciones	0.00	0.00
Donaciones de Capital	0.00	0.00
Actualización de la Hacienda Pública / Patrimonio	0.00	0.00
<b>Hacienda Pública/Patrimonio Generado</b>	<b>15,484,992.21</b>	<b>15,961,163.11</b>
Resultados del Ejercicio (Ahorro/Desahorro)	0.00	15,961,163.11
Resultados de Ejercicios Anteriores	15,484,992.21	0.00
Revalúos	0.00	0.00
Reservas	0.00	0.00
Rectificaciones de Resultados de Ejercicios Anteriores	0.00	0.00
<b>Exceso o Insuficiencia en la Actualización de la Hacienda Publica/Patrimonio</b>	<b>0.00</b>	<b>0.00</b>
Resultado por Posición Monetaria	0.00	0.00
Resultado por Tenencia de Activos no Monetarios	0.00	0.00



MUNICIPIO DE PARAS NUEVO LEON

Estado Analítico del Activo

Del 1 de enero al 30 junio 2024

(Cifras en Pesos)

Concepto	Saldo Inicial	Cargos del Periodo	Abonos del Periodo	Saldo Final	Variación del Periodo
<b>ACTIVO</b>	<b>81,166,040.12</b>	<b>47,368,324.70</b>	<b>47,575,960.33</b>	<b>80,958,404.49</b>	<b>-207,635.63</b>
Activo Circulante	6,141,617.43	47,273,879.02	47,575,960.33	5,839,536.12	-302,081.31
Efectivo y Equivalentes	6,081,096.25	25,762,419.83	26,053,964.08	5,789,552.00	-291,544.25
Derechos a Recibir Efectivo o Equivalentes	46,571.18	21,511,459.19	21,521,996.25	36,034.12	-10,537.06
Derechos a Recibir Bienes o Servicios	0.00	0.00	0.00	0.00	0.00
Inventarios	13,950.00	0.00	0.00	13,950.00	0.00
Almacenes	0.00	0.00	0.00	0.00	0.00
Estimación por Pérdida o Deterioro de Activos Circulantes	0.00	0.00	0.00	0.00	0.00
Otros Activos Circulantes	0.00	0.00	0.00	0.00	0.00
<b>Activo No Circulante</b>	<b>75,024,422.69</b>	<b>94,445.68</b>	<b>0.00</b>	<b>75,118,868.37</b>	<b>94,445.68</b>
Inversiones Financieras a Largo Plazo	0.00	0.00	0.00	0.00	0.00
Derechos a Recibir Efectivo o Equivalentes a Largo Plazo	0.00	0.00	0.00	0.00	0.00
Bienes Inmuebles, Infraestructura y Construcciones en Proceso	67,400,265.38	0.00	0.00	67,400,265.38	0.00
Bienes Muebles	2,103,128.62	94,445.68	0.00	2,197,574.30	94,445.68
Activos Intangibles	0.00	0.00	0.00	0.00	0.00
Depreciación, Deterioro y Amortización Acumulada de Bienes	5,521,028.69	0.00	0.00	5,521,028.69	0.00
Activos Diferidos	0.00	0.00	0.00	0.00	0.00
Estimación por Pérdida o Deterioro de Activos no Circulantes	0.00	0.00	0.00	0.00	0.00
Otros Activos no Circulantes	0.00	0.00	0.00	0.00	0.00

**MUNICIPIO DE PARAS NUEVO LEON**  
**Estado de Flujos de Efectivo**  
**Del 1 de enero al 30 junio 2024**  
**(Cifras en Pesos)**

Concepto	2024	2023
<b>Flujos de Efectivo de las Actividades de Operación</b>		
<b>Origen</b>	<b>21,763,635.42</b>	<b>54,798,112.26</b>
Impuestos	851,287.00	560,115.93
Cuotas y Aportaciones de Seguridad Social	0.00	0.00
Contribuciones de Mejoras	0.00	0.00
Derechos	9,411.00	66,530.00
Productos	4,003.00	6,952.00
Aprovechamientos	0.00	467,722.35
Ingresos por Venta de Bienes y Prestación de Servicios	451,807.51	456,120.78
Participaciones, Aportaciones, Convenios, Incentivos Derivados de la Colaboración Fiscal y Fon	20,138,054.58	48,957,715.82
Transferencias, Asignaciones, Subsidios y Subvenciones, y Pensiones y Jubilaciones	0.00	0.00
Otros Orígenes de Operación	309,072.33	4,282,955.38
<b>Aplicación</b>	<b>21,960,733.99</b>	<b>33,860,976.39</b>
Servicios Personales	6,645,033.31	13,745,185.70
Materiales y Suministros	4,344,332.75	7,339,257.71
Servicios Generales	5,119,806.04	7,466,491.49
Transferencias Internas y Asignaciones al Sector Público	0.00	0.00
Transferencias al Resto del Sector Público	0.00	0.00
Subsidios y Subvenciones	3,254,196.49	257,685.86
Ayudas Sociales	2,597,365.40	5,052,355.63
Pensiones y Jubilaciones	0.00	0.00
Transferencias a Fideicomisos, Mandatos y Contratos Análogos	0.00	0.00
Transferencias a la Seguridad Social	0.00	0.00
Donativos	0.00	0.00
Transferencias al Exterior	0.00	0.00
Participaciones	0.00	0.00
Aportaciones	0.00	0.00
Convenios	0.00	0.00
Otras Aplicaciones de Operación	0.00	0.00
<b>Flujos Netos de Efectivo por Actividades de Operación</b>	<b>-197,098.57</b>	<b>20,937,135.87</b>
<b>Flujos de Efectivo de las Actividades de Inversión</b>		
<b>Origen</b>	<b>0.00</b>	<b>6,000.00</b>
Bienes Inmuebles, Infraestructura y Construcciones en Proceso	0.00	6,000.00
Bienes Muebles	0.00	0.00
Otros Orígenes de Inversión	0.00	0.00
<b>Aplicación</b>	<b>94,445.68</b>	<b>19,120,690.25</b>
Bienes Inmuebles, Infraestructura y Construcciones en Proceso	0.00	17,991,189.83
Bienes Muebles	94,445.68	1,129,500.42
Otras Aplicaciones de Inversión	0.00	0.00
<b>Flujos Netos de Efectivo por Actividades de Inversión</b>	<b>-94,445.68</b>	<b>-19,114,690.25</b>
<b>Flujo de Efectivo de las Actividades de Financiamiento</b>		
<b>Origen</b>	<b>0.00</b>	<b>0.00</b>
Endeudamiento Neto	0.00	0.00
Interno	0.00	0.00
Externo	0.00	0.00
Otros Orígenes de Financiamiento	0.00	0.00
<b>Aplicación</b>	<b>0.00</b>	<b>0.00</b>
Servicios de la Deuda	0.00	0.00
Interno	0.00	0.00
Externo	0.00	0.00
Otras Aplicaciones de Financiamiento	0.00	0.00
<b>Flujos netos de Efectivo por Actividades de Financiamiento</b>	<b>0.00</b>	<b>0.00</b>
<b>Incremento/Disminución Neta en el Efectivo y Equivalentes al Efectivo</b>	<b>-291,544.25</b>	<b>1,822,445.62</b>
<b>Efectivo y Equivalentes al Efectivo al Inicio del Ejercicio</b>	<b>6,081,096.25</b>	<b>0.00</b>
<b>Efectivo y Equivalentes al Efectivo al Final del Ejercicio</b>	<b>5,789,552.00</b>	<b>6,081,096.25</b>

**MUNICIPIO DE PARAS NUEVO LEON**  
**Estado Analítico de la Deuda y Otros Pasivos**  
**Del 1 de enero al 30 junio 2024**  
**(Pesos)**

Denominación de las Deudas	Moneda de Contratación	Institución o País Acreedor	Saldo Inicial del Periodo	Saldo Final del Periodo
<b>DEUDA PÚBLICA</b>				
<b>Corto Plazo</b>				
<b>Deuda Interna</b>				
Instituciones de Crédito	Peso	México	0.00	0.00
Títulos y Valores	Peso	México	0.00	0.00
Arrendamientos Financieros	Peso	México	0.00	0.00
<b>Deuda Externa</b>				
Organismos Financieros Internacionales	Peso	México	0.00	0.00
Deuda Bilateral	Peso	México	0.00	0.00
Títulos y Valores	Peso	México	0.00	0.00
Arrendamientos Financieros	Peso	México	0.00	0.00
<b>Subtotal a Corto Plazo</b>			<b>0.00</b>	<b>0.00</b>
<b>Largo Plazo</b>				
<b>Deuda Interna</b>				
Títulos y Valores	Peso	México	0.00	0.00
Arrendamientos Financieros	Peso	México	0.00	0.00
<b>Deuda Externa</b>				
Organismos Financieros Internacionales	Peso	México	0.00	0.00
Deuda Bilateral	Peso	México	0.00	0.00
Títulos y Valores	Peso	México	0.00	0.00
Arrendamientos Financieros	Peso	México	0.00	0.00
<b>Subtotal a Largo Plazo</b>			<b>0.00</b>	<b>0.00</b>
<b>Otros Pasivos</b>			<b>6,655,322.34</b>	<b>6,923,857.61</b>
<b>Total Deuda y Otros Pasivos</b>			<b>6,655,322.34</b>	<b>6,923,857.61</b>




**MUNICIPIO DE PARÁS NUEVO LEÓN**  
**Estado de Situación Financiera Detallado - LDF**  
**Al 31 de diciembre de 2023 y al 30 de Junio de 2024 (b)**  
**(PESOS)**

Concepto (c)	2024 (d)	31 de diciembre de 2023 (e)	Concepto (c)	2024 (d)	31 de diciembre de 2023 (e)
<b>ACTIVO</b>			<b>PASIVO</b>		
<b>Activo Circulante</b>			<b>Activo Circulante</b>		
a. Efectivo y Equivalentes (a=a1+a2+a3+a4+a5+a6+a7)	5,789,552	6,081,096	a. Cuentas por Pagar a Corto Plazo	6,922,858	6,654,322
a1) Efectivo	1,000	1,000	a1) Servicios Personales por Pagar a Corto Plazo	-7,559	0
a2) Bancos/Tesorería	5,788,552	6,080,096	a2) Proveedores por Pagar a Corto Plazo	298	124,864
a3) Bancos/Dependencias y Otros	0	0	a3) Contratistas por Obras Públicas por Pagar a Corto Plazo	6,789,191	6,152,700
a4) Inversiones Temporales (Hasta 3 meses)	0	0	a4) Participaciones y Aportaciones por Pagar a Corto Plazo	0	0
a5) Fondos con Afectación Específica	0	0	a5) Transferencias Otorgadas por Pagar a Corto Plazo	30,000	30,000
a6) Depósitos de Fondos de Terceros en Garantía y/o Administración	0	0	a6) Intereses, Comisiones y Otros Gastos de la Deuda Pública por Pagar a Corto Plazo	0	0
a7) Otros Efectivos y Equivalentes	0	0	a7) Retenciones y Contribuciones por Pagar a Corto Plazo	83,179	316,159
b. Derechos a Recibir Efectivo o Equivalentes	36,034	46,571	a8) Devoluciones de la Ley de Ingresos por Pagar a Corto Plazo	0	0
b1) Inversiones Financieras de Corto Plazo	61	61	a9) Otras Cuentas por Pagar a Corto Plazo	28,345	30,600
b2) Cuentas por Cobrar a Corto Plazo	0	0	b. Documentos por Pagar a Corto Plazo (b=b1+b2+b3)	0	0
b3) Deudores Diversos por Cobrar a Corto Plazo	16,631	16,631	b1) Documentos Comerciales por Pagar a Corto Plazo	0	0
b4) Ingresos por Recuperar a Corto Plazo	19,342	29,879	b2) Documentos con Contratistas por Obras Públicas por Pagar a Corto Plazo	0	0
b5) Deudores por Anticipos de la Tesorería a	0	0	b3) Otros Documentos por Pagar a Corto Plazo	0	0
b6) Préstamos Otorgados a Corto Plazo	0	0	c. Porción a Corto Plazo de la Deuda Pública a Largo Plazo	0	0
b7) Otros Derechos a Recibir Efectivo o	0	0	c1) Porción a Corto Plazo de la Deuda Pública	0	0
c. Derechos a Recibir Bienes o Servicios	0	0	c2) Porción a Corto Plazo de Arrendamiento Financiero	0	0
c1) Anticipo a Proveedores por Adquisición de Bienes y Prestación de Servicios a Corto Plazo	0	0	d. Títulos y Valores a Corto Plazo	0	0
c2) Anticipo a Proveedores por Adquisición de Bienes Inmuebles y Muebles a Corto Plazo	0	0	e. Pasivos Diferidos a Corto Plazo (e=e1+e2+e3)	0	0
c3) Anticipo a Proveedores por Adquisición de Bienes Intangibles a Corto Plazo	0	0	e1) Ingresos Cobrados por Adelantado a Corto Plazo	0	0
c4) Anticipo a Contratistas por Obras Públicas a	0	0	e2) Intereses Cobrados por Adelantado a Corto Plazo	0	0
c5) Otros Derechos a Recibir Bienes o Servicios	0	0	e3) Otros Pasivos Diferidos a Corto Plazo	0	0
d. Inventarios (d=d1+d2+d3+d4+d5)	13,950	13,950	f. Fondos y Bienes de Terceros en Garantía y/o Administración a Corto Plazo (f=f1+f2+f3+f4+f5+f6)	0	0
d1) Inventario de Mercancías para Venta	13,950	13,950	f1) Fondos en Garantía a Corto Plazo	0	0
d2) Inventario de Mercancías Terminadas	0	0	f2) Fondos en Administración a Corto Plazo	0	0
d3) Inventario de Mercancías en Proceso de	0	0	f3) Fondos Contingentes a Corto Plazo	0	0
d4) Inventario de Materias Primas, Materiales y Suministros para Producción	0	0	f4) Fondos de Fideicomisos, Mandatos y Contratos Análogos a Corto Plazo	0	0
d5) Bienes en Tránsito	0	0	f5) Otros Fondos de Terceros en Garantía y/o	0	0
e. Almacenes	0	0	f6) Valores y Bienes en Garantía a Corto Plazo	0	0
f. Estimación por Pérdida o Deterioro de Activos	0	0	g. Provisiones a Corto Plazo (g=g1+g2+g3)	0	0
f1) Estimaciones para Cuentas Incobrables por Derechos a Recibir Efectivo o Equivalentes	0	0	g1) Provisión para Demandas y Juicios a Corto Plazo	0	0
f2) Estimación por Deterioro de Inventarios	0	0	g2) Provisión para Contingencias a Corto Plazo	0	0
g. Otros Activos Circulantes (g=g1+g2+g3+g4)	0	0	g3) Otras Provisiones a Corto Plazo	0	0
g1) Valores en Garantía	0	0	h. Otros Pasivos a Corto Plazo (h=h1+h2+h3)	0	0
g2) Bienes en Garantía (excluye depósitos de	0	0	h1) Ingresos por Clasificar	0	0
g3) Bienes Derivados de Embargos, Decomisos, Aseguarientos y Dación en Pago	0	0	h2) Recaudación por Participar	0	0
g4) Adquisición con Fondos de Terceros	0	0	h3) Otros Pasivos Circulantes	0	0
<b>IA. Total de Activos Circulantes (IA = a + b + c + d + e)</b>	<b>5,839,536</b>	<b>6,141,617</b>	<b>IIA. Total de Pasivos Circulantes (IIA = a + b + c + d + e + f + g + h)</b>	<b>6,922,858</b>	<b>6,654,322</b>
<b>Activo No Circulante</b>			<b>Pasivo No Circulante</b>		
a. Inversiones Financieras a Largo Plazo	0	0	a. Cuentas por Pagar a Largo Plazo	1,000	1,000
b. Derechos a Recibir Efectivo o Equivalentes a Largo	0	0	b. Documentos por Pagar a Largo Plazo	0	0
c. Bienes Inmuebles, Infraestructura y Construcciones en	67,400,265	67,400,265	c. Deuda Pública a Largo Plazo	0	0
d. Bienes Muebles	2,197,574	2,103,129	d. Pasivos Diferidos a Largo Plazo	0	0
e. Activos Intangibles	0	0	e. Fondos y Bienes de Terceros en Garantía y/o en Administración a	0	0
f. Depreciación, Deterioro y Amortización Acumulada de	5,521,029	5,521,029	f. Provisiones a Largo Plazo	0	0
g. Activos Diferidos	0	0	<b>IIIB. Total de Pasivos No Circulantes (IIIB = a + b + c + d + e + f)</b>	<b>1,000</b>	<b>1,000</b>
h. Estimación por Pérdida o Deterioro de Activos no	0	0	<b>II. Total del Pasivo (II = IIA + IIIB)</b>	<b>6,923,858</b>	<b>6,655,322</b>
i. Otros Activos no Circulantes	0	0	<b>HACIENDA PÚBLICA/PATRIMONIO</b>		
<b>IB. Total de Activos No Circulantes (IB = a + b + c + d + e + f + g + h + i)</b>	<b>75,118,868</b>	<b>75,024,423</b>	<b>IIIA. Hacienda Pública/Patrimonio Contribuido (IIIA = a + b + c)</b>	<b>603,563</b>	<b>603,563</b>
<b>I. Total del Activo (I = IA + IB)</b>	<b>80,958,404</b>	<b>81,166,040</b>	a. Aportaciones	0	0
			b. Donaciones de Capital	0	0
			c. Actualización de la Hacienda Pública/Patrimonio	603,563	603,563
			<b>IIIB. Hacienda Pública/Patrimonio Generado (IIIB = a + b + c + d)</b>	<b>73,430,984</b>	<b>73,907,155</b>
			a. Resultados del Ejercicio (Ahorro/ Desahorro)	-476,171	15,484,992
			b. Resultados de Ejercicios Anteriores	71,575,456	56,090,463
			c. Revalúos	0	0
			d. Reservas	0	0
			e. Rectificaciones de Resultados de Ejercicios Anteriores	2,331,699	2,331,699
			<b>IIIC. Exceso o Insuficiencia en la Actualización de la Hacienda Pública/Patrimonio (IIIC=a+b)</b>	<b>0</b>	<b>0</b>
			a. Resultado por Posición Monetaria	0	0
			b. Resultado por Tenencia de Activos no Monetarios	0	0
			<b>III. Total Hacienda Pública/Patrimonio (III = IIIA + IIIB + IIIC)</b>	<b>74,034,547</b>	<b>74,510,718</b>
			<b>IV. Total del Pasivo y Hacienda Pública/Patrimonio (IV = II + III)</b>	<b>80,958,404</b>	<b>81,166,040</b>

*Amadeuvenot*  
 LIC. ANA IZA OLIVEIRA TREVIÑO  
 LA C. PRESIDENTA MUNICIPAL

*Rolando Flores*  
 LIC. ROLANDO HERNANDEZ FLORES  
 EL C. SINDICO PRIMERO

*Ar*  
 C.P. XOCHIL ERÉNDIDA SAÉNZ MOLINA  
 LA C. TESORERA MUNICIPAL





**MUNICIPIO DE PARAS NUEVO LEON**  
**Informe Analítico de la Deuda Pública y Otros Pasivos - LDF**  
 Del 1 de Enero al 30 de Junio de 2024 (b)  
 (PESOS)

Denominación de la Deuda Pública y Otros Pasivos (c)	Saldo al 31 de diciembre de 2023 (d)	Disposiciones del Periodo (e)	Amortizaciones del Periodo (f)	Revaluaciones, Reclasificaciones y Otros Ajustes (g)	Saldo Final del Periodo (h) h=d+e-f+g	Pago de Intereses del Periodo (i)	Pago de Comisiones y demás costos asociados durante el Periodo (j)
<b>1. Deuda Pública (1=A+B)</b>	0	0	0	0	0	0	0
<b>A. Corto Plazo (A=a1+a2+a3)</b>	0	0	0	0	0	0	0
a1) Instituciones de Crédito	0	0	0	0	0	0	0
a2) Títulos y Valores	0	0	0	0	0	0	0
a3) Arrendamientos Financieros	0	0	0	0	0	0	0
<b>B. Largo Plazo (B=b1+b2+b3)</b>	0	0	0	0	0	0	0
b1) Instituciones de Crédito	0	0	0	0	0	0	0
b2) Títulos y Valores	0	0	0	0	0	0	0
b3) Arrendamientos Financieros	0	0	0	0	0	0	0
<b>2. Otros Pasivos</b>	6,655,322	0	0	0	6,923,858	0	0
<b>3. Total de la Deuda Pública y Otros Pasivos (3=1+2)</b>	6,655,322	0	0	0	6,923,858	0	0
<b>4. Deuda Contingente 1 (informativo)</b>	0	0	0	0	0	0	0
A. Deuda Contingente 1	0	0	0	0	0	0	0
B. Deuda Contingente 2	0	0	0	0	0	0	0
C. Deuda Contingente XX	0	0	0	0	0	0	0
<b>5. Valor de Instrumentos Bono Cupón Cero 2 (Informativo)</b>	0	0	0	0	0	0	0
A. Instrumento Bono Cupón Cero 1	0	0	0	0	0	0	0
B. Instrumento Bono Cupón Cero 2	0	0	0	0	0	0	0
C. Instrumento Bono Cupón Cero XX	0	0	0	0	0	0	0

1. Se refiere a cualquier financiamiento sin fuente o garantía de pago definida, que sea asumida de manera solidaria o subsidiaria por las Entidades Federativas con sus Municipios, organismos descentralizados y empresas de participación estatal mayoritaria y federaciones, locales o municipales, y por los Municipios con sus respectivos organismos descentralizados y empresas de participación municipal mayoritaria.  
 2. Se refiere al valor del Bono Cupón Cero que respalda el pago de los créditos asociados al mismo (Activo).

Obligaciones a Corto Plazo (k)	Monto Contratado (l)	Plazo Pactado (m)	Tasa de Interés (n)	Comisiones y Costos Relacionados (o)	Tasa Efectiva (p)
<b>6. Obligaciones a Corto Plazo (Informativo)</b>	0	0	0	0	0
A. Crédito 1					
B. Crédito 2					
C. Crédito XX					

*Amador Olvera Treviño*  
 LIC. ANA IZA OLIVEIRA TREVINO  
 L.A.C. PRESIDENTA MUNICIPAL



**PRESIDENCIA MUNICIPAL**  
 Admón. 2021-2024  
 Parás, N.L.

*Rolando Flores*  
 LIC. ROLANDO HERNANDEZ FLORES  
 EL C. SINDICO PRIMERO



**SINDICO PRIMERO DEL R. AYUNTAMIENTO**  
 Admón. 2021-2024  
 Parás, N.L.

*LA C. Tesorera Municipal*  
 C.P. XOCHIL ERENDIDA SAENZ MOLINA  
 L.A.C. TESORERA MUNICIPAL



**TESORERÍA MUNICIPAL**

MUNICIPIO DE PARÁS NUEVO LEÓN										
Informe Analítico de Obligaciones Diferentes de Financiamientos – LDF										
Del 1 de Enero al 30 de Junio de 2024 (b)										
(PESOS)										
Denominación de las Obligaciones Diferentes de Financiamiento	Fecha del Contrato	Fecha de inicio de operación del proyecto	Fecha de vencimiento	Monto de la inversión pactado	Plazo pactado	Monto promedio mensual del pago de la contraprestación	Monto promedio mensual del pago de la contraprestación correspondiente al pago de inversión	Monto pagado de la inversión al XX de XXXX de 20XX	Monto pagado de la inversión actualizado al XX de XXXX de 20XX	Saldo pendiente por pagar de la inversión al XX de XXXX de 20XX
(c)	(d)	(e)	(f)	(g)	(h)	(i)	(j)	(k)	(l)	(m = g - l)
<b>A. Asociaciones Público Privadas (APP's) (A=a+b+c+d)</b>	0	0	0	0	0	0	0	0	0	0
a) APP 1										0
b) APP 2										0
c) APP 3										0
d) APP XX										0
<b>B. Otros Instrumentos (B=a+b+c+d)</b>	0	0	0	0	0	0	0	0	0	0
a) Otro Instrumento 1										0
b) Otro Instrumento 2										0
c) Otro Instrumento 3										0
d) Otro Instrumento XX										0
<b>C. Total de Obligaciones Diferentes de Financiamiento (C=A+B)</b>	0	0	0	0	0	0	0	0	0	0

*Amado Oliveira*  
 LIC. ANA IZA OLIVEIRA TREVINO  
 LA C. PRESIDENTA MUNICIPAL

*Rolando Flores*  
 LIC. ROLANDO HERNANDEZ FLORES  
 EL C. SINDICO PRIMERO


*Xochil Erendida Saén Molina*  
 C.P. XOCHIL ERENDIDA SAÉN MOLINA  
 LA C. TESORERA MUNICIPAL



PRESIDENCIA  
 MUNICIPAL  
 Admón. 2021-2024  
 Parás, N.L.



SINDICO PRIMERO  
 DEL R. AYUNTAMIENTO  
 Admón. 2021-2024  
 Parás, N.L.



TESORERIA  
 MUNICIPAL  
 Admón. 2021-2024  
 Parás, N.L.



**MUNICIPIO DE PARAS NUEVO LEON**  
**Balance Presupuestario - LDF**  
**Del 1 de Enero al 30 de Junio de 2024 (b)**  
**(PESOS)**

Concepto (c)	Estimado/ Aprobado (d)	Devengado	Recaudado/ Pagado
<b>A. Ingresos Totales (A = A1+A2+A3)</b>	<b>2,090,464</b>	<b>1,316,509</b>	<b>1,316,509</b>
A1. Ingresos de Libre Disposición	2,090,464	1,316,509	1,316,509
A2. Transferencias Federales Etiquetadas			
A3. Financiamiento Neto	0	0	0
<b>B. Egresos Presupuestarios<sup>1</sup> (B = B1+B2)</b>	<b>70,045,770</b>	<b>22,055,180</b>	<b>22,055,180</b>
B1. Gasto No Etiquetado (sin incluir Amortización de la Deuda Pública)	70,045,770	22,055,180	22,055,180
B2. Gasto Etiquetado (sin incluir Amortización de la Deuda Pública)			
<b>C. Remanentes del Ejercicio Anterior (C = C1 + C2)</b>	<b>0</b>	<b>0</b>	<b>0</b>
C1. Remanentes de Ingresos de Libre Disposición aplicados en el periodo			
C2. Remanentes de Transferencias Federales Etiquetadas aplicados en el periodo			
<b>I. Balance Presupuestario (I = A - B + C)</b>	<b>-67,955,306</b>	<b>-20,738,671</b>	<b>-20,738,671</b>
<b>II. Balance Presupuestario sin Financiamiento Neto (II = I - A3)</b>	<b>-67,955,306</b>	<b>-20,738,671</b>	<b>-20,738,671</b>
<b>III. Balance Presupuestario sin Financiamiento Neto y sin Remanentes del Ejercicio Anterior (III= II - C)</b>	<b>-67,955,306</b>	<b>-20,738,671</b>	<b>-20,738,671</b>

Concepto	Aprobado	Devengado	Pagado
<b>E. Intereses, Comisiones y Gastos de la Deuda (E = E1+E2)</b>	<b>0</b>	<b>0</b>	<b>0</b>
E1. Intereses, Comisiones y Gastos de la Deuda con Gasto No Etiquetado			
E2. Intereses, Comisiones y Gastos de la Deuda con Gasto Etiquetado			
<b>IV. Balance Primario (IV = III + E)</b>	<b>-67,955,306</b>	<b>-20,738,671</b>	<b>-20,738,671</b>

Concepto	Estimado/ Aprobado	Devengado	Recaudado/ Pagado
<b>F. Financiamiento (F = F1 + F2)</b>	<b>0</b>	<b>0</b>	<b>0</b>
F1. Financiamiento con Fuente de Pago de Ingresos de Libre Disposición			
F2. Financiamiento con Fuente de Pago de Transferencias Federales Etiquetadas			
<b>G. Amortización de la Deuda (G = G1 + G2)</b>	<b>0</b>	<b>0</b>	<b>0</b>
G1. Amortización de la Deuda Pública con Gasto No Etiquetado			
G2. Amortización de la Deuda Pública con Gasto Etiquetado			
<b>A3. Financiamiento Neto (A3 = F - G)</b>	<b>0</b>	<b>0</b>	<b>0</b>

Concepto	Estimado/ Aprobado	Devengado	Recaudado/ Pagado
A1. Ingresos de Libre Disposición	2,090,464	1,316,509	1,316,509
A3.1 Financiamiento Neto con Fuente de Pago de Ingresos de Libre Disposición (A3.1 = F1 - G1)	0	0	0
F1. Financiamiento con Fuente de Pago de Ingresos de Libre Disposición	0	0	0
G1. Amortización de la Deuda Pública con Gasto No Etiquetado	0	0	0
B1. Gasto No Etiquetado (sin incluir Amortización de la Deuda Pública)	70,045,770	22,055,180	22,055,180
C1. Remanentes de Ingresos de Libre Disposición aplicados en el periodo		0	0
<b>V. Balance Presupuestario de Recursos Disponibles (V = A1 + A3.1 - B1 + C1)</b>	<b>-67,955,306</b>	<b>-20,738,671</b>	<b>-20,738,671</b>
<b>VI. Balance Presupuestario de Recursos Disponibles sin Financiamiento Neto (VI = V - A3.1)</b>	<b>-67,955,306</b>	<b>-20,738,671</b>	<b>-20,738,671</b>

Concepto	Estimado/ Aprobado	Devengado	Recaudado/ Pagado
A2. Transferencias Federales Etiquetadas	0	0	0
A3.2 Financiamiento Neto con Fuente de Pago de Transferencias Federales Etiquetadas (A3.2 = F2 - G2)	0	0	0
F2. Financiamiento con Fuente de Pago de Transferencias Federales Etiquetadas	0	0	0
G2. Amortización de la Deuda Pública con Gasto Etiquetado	0	0	0
B2. Gasto Etiquetado (sin incluir Amortización de la Deuda Pública)	0	0	0
C2. Remanentes de Transferencias Federales Etiquetadas aplicados en el periodo		0	0
<b>VII. Balance Presupuestario de Recursos Etiquetados (VII = A2 + A3.2 - B2 + C2)</b>	<b>0</b>	<b>0</b>	<b>0</b>
<b>VIII. Balance Presupuestario de Recursos Etiquetados sin Financiamiento Neto (VIII = VII - A3.2)</b>	<b>0</b>	<b>0</b>	<b>0</b>

  
**LIC. ANA IZA OLIVEIRA TREVIÑO**  
 LA C. PRESIDENTA MUNICIPAL

  
**LIC. ROLANDO HERNÁNDEZ FLORES**  
 EL C. SINDICO PRIMERO

  
**C.P. XOCHIL ERENDIDA SAÉNZ MOLINA**  
 LA C. TESORERA MUNICIPAL




MUNICIPIO DE PARAS NUEVO LEON  
 Estado Analítico de Ingresos Detallado - LDF  
 Del 1 de Enero al 30 de Junio de 2024 (b)  
 (PESOS)

Concepto (c)	Ingreso					Diferencia (e)
	Estimado (d)	Ampliaciones/ (Reducciones)	Modificado	Devengado	Recaudado	
<b>Ingresos de Libre Disposición</b>						
A. Impuestos	815,375	0	815,375	851,287	851,287	35,912
B. Cuotas y Aportaciones de Seguridad Social			0			0
C. Contribuciones de Mejoras			0			0
D. Derechos	58,144	0	58,144	9,411	9,411	-48,733
E. Productos	217,330	0	217,330	4,003	4,003	-213,327
F. Aprovechamientos			0			0
G. Ingresos por Ventas de Bienes y Prestación Servicios	999,615	0	999,615	451,808	451,808	-547,807
H. Participaciones (H=h1+h2+h3+h4+h5+h6+h7+h8+h9+h10+h11)	0	0	0	0	0	0
h1) Fondo General de Participaciones			0			0
h2) Fondo de Fomento Municipal			0			0
h3) Fondo de Fiscalización y Recaudación			0			0
h4) Fondo de Compensación			0			0
h5) Fondo de Extracción de Hidrocarburos			0			0
h6) Impuesto Especial Sobre Producción y Servicios			0			0
h7) 0.136% de la Recaudación Federal Participable			0			0
h8) 3.17% Sobre Extracción de Petróleo			0			0
h9) Gasolinás y Diésel			0			0
h10) Fondo del Impuesto Sobre la Renta			0			0
h11) Fondo de Estabilización de los Ingresos de las Entidades Federativas			0			0
I. Incentivos Derivados de la Colaboración Fiscal (I=i1+i2+i3+i4+i5)	0	0	0	0	0	0
i1) Tenencia o Uso de Vehículos			0			0
i2) Fondo de Compensación ISAN			0			0
i3) Impuesto Sobre Automóviles Nuevos			0			0
i4) Fondo de Compensación de Repecos-Intermedios			0			0
i5) Otros Incentivos Económicos			0			0
J. Transferencias y Asignaciones			0			0
K. Convenios	0	0	0	0	0	0
k1) Otros Convenios y Subsidios			0			0
L. Otros Ingresos de Libre Disposición (L=l1+l2)	0	0	0	0	0	0
l1) Participaciones en Ingresos Locales			0			0
l2) Otros Ingresos de Libre Disposición			0			0
<b>I. Total de Ingresos de Libre Disposición (I=A+B+C+D+E+F+G+H+I+J+K+L)</b>	<b>2,090,464</b>	<b>0</b>	<b>2,090,464</b>	<b>1,316,509</b>	<b>1,316,509</b>	<b>-773,955</b>
<b>Ingresos Excedentes de Ingresos de Libre Disposición</b>						
<b>Transferencias Federales Etiquetadas</b>						
A. Aportaciones (A=a1+a2+a3+a4+a5+a6+a7+a8)	0	0	0	0	0	0
a1) Fondo de Aportaciones para la Nómina Educativa y Gasto Operativo			0			0
a2) Fondo de Aportaciones para los Servicios de Salud			0			0
a3) Fondo de Aportaciones para la Infraestructura Social			0			0
a4) Fondo de Aportaciones para el Fortalecimiento de los Municipios y de las Demarcaciones Territoriales del Distrito Federal			0			0
a5) Fondo de Aportaciones Múltiples			0			0
a6) Fondo de Aportaciones para la Educación Tecnológica y de Adultos			0			0
a7) Fondo de Aportaciones para la Seguridad Pública de los Estados y del Distrito Federal			0			0
a8) Fondo de Aportaciones para el Fortalecimiento de las Entidades Federativas			0			0
B. Convenios (B=b1+b2+b3+b4)	0	0	0	0	0	0
b1) Convenios de Protección Social en Salud			0			0
b2) Convenios de Descentralización			0			0
b3) Convenios de Reasignación			0			0
b4) Otros Convenios y Subsidios			0			0
C. Fondos Distintos de Aportaciones (C=c1+c2)	0	0	0	0	0	0
c1) Fondo para Entidades Federativas y Municipios Productores de Hidrocarburos			0			0
c2) Fondo Minero			0			0
D. Transferencias, Asignaciones, Subsidios y Subvenciones, y Pensiones y Jubilaciones			0			0
E. Otras Transferencias Federales Etiquetadas			0			0
<b>II. Total de Transferencias Federales Etiquetadas (II = A + B + C + D + E)</b>	<b>0</b>	<b>0</b>	<b>0</b>	<b>0</b>	<b>0</b>	<b>0</b>
<b>III. Ingresos Derivados de Financiamientos (III = A)</b>	<b>0</b>	<b>0</b>	<b>0</b>	<b>0</b>	<b>0</b>	<b>0</b>
A. Ingresos Derivados de Financiamientos			0			0
<b>IV. Total de Ingresos (IV = I + II + III)</b>	<b>2,090,464</b>	<b>0</b>	<b>2,090,464</b>	<b>1,316,509</b>	<b>1,316,509</b>	<b>-773,955</b>
<b>Datos Informativos</b>						
1. Ingresos Derivados de Financiamientos con Fuente de Pago de Ingresos de Libre Disposición			0			0
2. Ingresos Derivados de Financiamientos con Fuente de Pago de Transferencias Federales Etiquetadas			0			0
3. Ingresos Derivados de Financiamientos (3 = 1 + 2)			0			0

*Amalobuenat*  
 LIC. ANA IZA OLIVEIRA TREVINO  
 LA C. PRESIDENTA MUNICIPAL

*Rolando H.*  
 LIC. ROLANDO HERNANDEZ FLORES  
 EL C. SINDICO PRIMERO

*[Signature]*  
 C.P. XOCHIL ERENDIDA SAÉNZ MOLINA  
 LA C. TESORERA MUNICIPAL



MUNICIPIO DE PARAS NUEVO LEON						
Estado Analítico del Ejercicio del Presupuesto de Egresos Detallado - LDF						
Clasificación por Objeto del Gasto (Capítulo y Concepto)						
Del 1 de Enero al 30 de Junio de 2024 (b)						
(PESOS)						
Concepto (c)	Egresos					Subejercicio (e)
	Aprobado (d)	Ampliaciones/ (Reducciones)	Modificado	Devengado	Pagado	
I. Gasto No Etiquetado (I=A+B+C+D+E+F+G+H+I)	70,045,770	0	70,045,770	22,055,180	22,055,180	47,990,591
A. Servicios Personales (A=a1+a2+a3+a4+a5+a6+a7)	15,578,032	0	15,578,032	6,645,033	6,645,033	8,932,999
a1) Remuneraciones al Personal de Carácter Permanente	10,208,685	0	10,208,685	4,439,878	4,439,878	5,768,807
a2) Remuneraciones al Personal de Carácter Transitorio	2,594,137	0	2,594,137	1,735,785	1,735,785	858,352
a3) Remuneraciones Adicionales y Especiales	2,426,686	0	2,426,686	274,900	274,900	2,151,786
a4) Seguridad Social	0	0	0	0	0	0
a5) Otras Prestaciones Sociales y Económicas	348,524	0	348,524	194,470	194,470	154,055
a6) Previsiones	0	0	0	0	0	0
a7) Pago de Estímulos a Servidores Públicos	0	0	0	0	0	0
B. Materiales y Suministros (B=b1+b2+b3+b4+b5+b6+b7+b8+b9)	8,542,830	0	8,542,830	4,344,333	4,344,333	4,198,497
b1) Materiales de Administración, Emisión de Documentos y Artículos Oficiales	409,515	0	409,515	185,107	185,107	224,408
b2) Alimentos y Utensilios	1,271,439	0	1,271,439	624,557	624,557	646,882
b3) Materias Primas y Materiales de Producción y Comercialización	0	0	0	0	0	0
b4) Materiales y Artículos de Construcción y de Reparación	237,426	0	237,426	117,969	117,969	119,457
b5) Productos Químicos, Farmacéuticos y de Laboratorio	4,239	0	4,239	0	0	4,239
b6) Combustibles, Lubricantes y Aditivos	5,544,340	0	5,544,340	2,895,376	2,895,376	2,648,964
b7) Vestuario, Blancos, Prendas de Protección y Artículos Deportivos	218,427	0	218,427	57,391	57,391	161,036
b8) Materiales y Suministros Para Seguridad	0	0	0	0	0	0
b9) Herramientas, Refacciones y Accesorios Menores	857,444	0	857,444	463,933	463,933	393,511
C. Servicios Generales (C=c1+c2+c3+c4+c5+c6+c7+c8+c9)	10,381,664	0	10,381,664	5,119,806	5,119,806	5,261,858
c1) Servicios Básicos	1,934,841	0	1,934,841	661,919	661,919	1,272,922
c2) Servicios de Arrendamiento	13,687	0	13,687	0	0	13,687
c3) Servicios Profesionales, Científicos, Técnicos y Otros Servicios	583,528	0	583,528	229,586	229,586	353,942
c4) Servicios Financieros, Bancarios y Comerciales	103,307	0	103,307	30,169	30,169	73,138
c5) Servicios de Instalación, Reparación, Mantenimiento y Conservación	2,567,268	0	2,567,268	1,607,384	1,607,384	959,885
c6) Servicios de Comunicación Social y Publicidad	0	0	0	0	0	0
c7) Servicios de Traslado y Viáticos	304,911	0	304,911	111,100	111,100	193,811
c8) Servicios Oficiales	1,174,423	0	1,174,423	664,976	664,976	508,447
c9) Otros Servicios Generales	3,699,699	0	3,699,699	1,814,672	1,814,672	1,885,027
D. Transferencias, Asignaciones, Subsidios y Otras Ayudas (D=d1+d2+d3+d4+d5+d6+d7+d8+d9)	9,474,839	0	9,474,839	5,851,562	5,851,562	3,623,277
d1) Transferencias Internas y Asignaciones al Sector Público	0	0	0	0	0	0
d2) Transferencias al Resto del Sector Público	0	0	0	0	0	0
d3) Subsidios y Subvenciones	3,519,190	0	3,519,190	3,254,196	3,254,196	264,994
d4) Ayudas Sociales	5,955,649	0	5,955,649	2,597,365	2,597,365	3,358,284
d5) Pensiones y Jubilaciones	0	0	0	0	0	0
d6) Transferencias a Fideicomisos, Mandatos y Otros Análogos	0	0	0	0	0	0
d7) Transferencias a la Seguridad Social	0	0	0	0	0	0
d8) Donativos	0	0	0	0	0	0
d9) Transferencias al Exterior	0	0	0	0	0	0
E. Bienes Muebles, Inmuebles e Intangibles (E=e1+e2+e3+e4+e5+e6+e7+e8+e9)	1,256,144	0	1,256,144	94,446	94,446	1,161,698
e1) Mobiliario y Equipo de Administración	262,141	0	262,141	72,700	72,700	189,441
e2) Mobiliario y Equipo Educativo y Recreativo	0	0	0	0	0	0
e3) Equipo e Instrumental Médico y de Laboratorio	0	0	0	0	0	0
e4) Vehículos y Equipo de Transporte	855,976	0	855,976	0	0	855,976
e5) Equipo de Defensa y Seguridad	0	0	0	0	0	0
e6) Maquinaria, Otros Equipos y Herramientas	138,027	0	138,027	21,746	21,746	116,281
e7) Activos Biológicos	0	0	0	0	0	0
e8) Bienes Inmuebles	0	0	0	0	0	0
e9) Activos Intangibles	0	0	0	0	0	0
F. Inversión Pública (F=f1+f2+f3)	24,812,261	0	24,812,261	0	0	24,812,261
f1) Obra Pública en Bienes de Dominio Público	17,435,000	0	17,435,000	0	0	17,435,000
f2) Obra Pública en Bienes Propios	7,377,261	0	7,377,261	0	0	7,377,261
f3) Proyectos Productivos y Acciones de Fomento	0	0	0	0	0	0
G. Inversiones Financieras y Otras Provisiones (G=g1+g2+g3+g4+g5+g6+g7)	0	0	0	0	0	0
g1) Inversiones Para el Fomento de Actividades Productivas	0	0	0	0	0	0
g2) Acciones y Participaciones de Capital	0	0	0	0	0	0
g3) Compra de Títulos y Valores	0	0	0	0	0	0
g4) Concesión de Préstamos	0	0	0	0	0	0
g5) Inversiones en Fideicomisos, Mandatos y Otros Análogos	0	0	0	0	0	0
Fideicomiso de Desastres Naturales (Informativo)	0	0	0	0	0	0
g6) Otras Inversiones Financieras	0	0	0	0	0	0
g7) Provisiones para Contingencias y Otras Erogaciones Especiales	0	0	0	0	0	0
H. Participaciones y Aportaciones (H=h1+h2+h3)	0	0	0	0	0	0
h1) Participaciones	0	0	0	0	0	0
h2) Aportaciones	0	0	0	0	0	0
h3) Convenios	0	0	0	0	0	0
I. Deuda Pública (I=i1+i2+i3+i4+i5+i6+i7)	0	0	0	0	0	0
i1) Amortización de la Deuda Pública	0	0	0	0	0	0
i2) Intereses de la Deuda Pública	0	0	0	0	0	0
i3) Comisiones de la Deuda Pública	0	0	0	0	0	0
i4) Gastos de la Deuda Pública	0	0	0	0	0	0
i5) Costo por Coberturas	0	0	0	0	0	0
i6) Apoyos Financieros	0	0	0	0	0	0
i7) Adeudos de Ejercicios Fiscales Anteriores (ADEFAS)	0	0	0	0	0	0

*Amador Luena*

*Roberto Arz*

*[Handwritten signature]*



PRESIDENCIA MUNICIPAL  
Admón. 2021-2024



SINDICATO DE DEPENDIENTES DEL MUNICIPIO DE PARAS, N. L.  
Admón. 2021-2024  
Paras, N.L.



SECRETARÍA MUNICIPAL DE ADMINISTRACIÓN Y FINANZAS  
Admón. 2021-2024  
Paras, N.L.



MUNICIPIO DE PARAS NUEVO LEON						
Estado Analítico del Ejercicio del Presupuesto de Egresos Detallado - LDF						
Clasificación por Objeto del Gasto (Capítulo y Concepto)						
Del 1 de Enero al 30 de Junio de 2024 (b)						
(PESOS)						
Concepto (c)	Egresos					Subejercicio (e)
	Aprobado (d)	Ampliaciones/ (Reducciones)	Modificado	Devengado	Pagado	
<b>II. Gasto Etiquetado (II=A+B+C+D+E+F+G+H+I)</b>	0	0	0	0	0	0
<b>A. Servicios Personales (A=a1+a2+a3+a4+a5+a6+a7)</b>	0	0	0	0	0	0
a1) Remuneraciones al Personal de Carácter Permanente	0	0	0	0	0	0
a2) Remuneraciones al Personal de Carácter Transitorio	0	0	0	0	0	0
a3) Remuneraciones Adicionales y Especiales	0	0	0	0	0	0
a4) Seguridad Social	0	0	0	0	0	0
a5) Otras Prestaciones Sociales y Económicas	0	0	0	0	0	0
a6) Previsiones	0	0	0	0	0	0
a7) Pago de Estímulos a Servidores Públicos	0	0	0	0	0	0
<b>B. Materiales y Suministros (B=b1+b2+b3+b4+b5+b6+b7+b8+b9)</b>	0	0	0	0	0	0
b1) Materiales de Administración, Emisión de Documentos y Artículos Oficiales	0	0	0	0	0	0
b2) Alimentos y Utensilios	0	0	0	0	0	0
b3) Materias Primas y Materiales de Producción y Comercialización	0	0	0	0	0	0
b4) Materiales y Artículos de Construcción y de Reparación	0	0	0	0	0	0
b5) Productos Químicos, Farmacéuticos y de Laboratorio	0	0	0	0	0	0
b6) Combustibles, Lubricantes y Aditivos	0	0	0	0	0	0
b7) Vestuario, Blancos, Prendas de Protección y Artículos Deportivos	0	0	0	0	0	0
b8) Materiales y Suministros Para Seguridad	0	0	0	0	0	0
b9) Herramientas, Refacciones y Accesorios Menores	0	0	0	0	0	0
<b>C. Servicios Generales (C=c1+c2+c3+c4+c5+c6+c7+c8+c9)</b>	0	0	0	0	0	0
c1) Servicios Básicos	0	0	0	0	0	0
c2) Servicios de Arrendamiento	0	0	0	0	0	0
c3) Servicios Profesionales, Científicos, Técnicos y Otros Servicios	0	0	0	0	0	0
c4) Servicios Financieros, Bancarios y Comerciales	0	0	0	0	0	0
c5) Servicios de Instalación, Reparación, Mantenimiento y Conservación	0	0	0	0	0	0
c6) Servicios de Comunicación Social y Publicidad	0	0	0	0	0	0
c7) Servicios de Traslado y Viáticos	0	0	0	0	0	0
c8) Servicios Oficiales	0	0	0	0	0	0
c9) Otros Servicios Generales	0	0	0	0	0	0
<b>D. Transferencias, Asignaciones, Subsidios y Otras Ayudas (D=d1+d2+d3+d4+d5+d6+d7+d8+d9)</b>	0	0	0	0	0	0
d1) Transferencias Internas y Asignaciones al Sector Público	0	0	0	0	0	0
d2) Transferencias al Resto del Sector Público	0	0	0	0	0	0
d3) Subsidios y Subvenciones	0	0	0	0	0	0
d4) Ayudas Sociales	0	0	0	0	0	0
d5) Pensiones y Jubilaciones	0	0	0	0	0	0
d6) Transferencias a Fideicomisos, Mandatos y Otros Análogos	0	0	0	0	0	0
d7) Transferencias a la Seguridad Social	0	0	0	0	0	0
d8) Donativos	0	0	0	0	0	0
d9) Transferencias al Exterior	0	0	0	0	0	0
<b>E. Bienes Muebles, Inmuebles e Intangibles (E=e1+e2+e3+e4+e5+e6+e7+e8+e9)</b>	0	0	0	0	0	0
e1) Mobiliario y Equipo de Administración	0	0	0	0	0	0
e2) Mobiliario y Equipo Educativo y Recreativo	0	0	0	0	0	0
e3) Equipo e Instrumental Médico y de Laboratorio	0	0	0	0	0	0
e4) Vehículos y Equipo de Transporte	0	0	0	0	0	0
e5) Equipo de Defensa y Seguridad	0	0	0	0	0	0
e6) Maquinaria, Otros Equipos y Herramientas	0	0	0	0	0	0
e7) Activos Biológicos	0	0	0	0	0	0
e8) Bienes Inmuebles	0	0	0	0	0	0
e9) Activos Intangibles	0	0	0	0	0	0
<b>F. Inversión Pública (F=f1+f2+f3)</b>	0	0	0	0	0	0
f1) Obra Pública en Bienes de Dominio Público	0	0	0	0	0	0
f2) Obra Pública en Bienes Propios	0	0	0	0	0	0
f3) Proyectos Productivos y Acciones de Fomento	0	0	0	0	0	0
<b>G. Inversiones Financieras y Otras Provisiones (G=g1+g2+g3+g4+g5+g6+g7)</b>	0	0	0	0	0	0
g1) Inversiones Para el Fomento de Actividades Productivas	0	0	0	0	0	0
g2) Acciones y Participaciones de Capital	0	0	0	0	0	0
g3) Compra de Títulos y Valores	0	0	0	0	0	0
g4) Concesión de Préstamos	0	0	0	0	0	0
g5) Inversiones en Fideicomisos, Mandatos y Otros Análogos	0	0	0	0	0	0
Fideicomiso de Desastres Naturales (Informativo)	0	0	0	0	0	0
g6) Otras Inversiones Financieras	0	0	0	0	0	0
g7) Provisiones para Contingencias y Otras Erogaciones Especiales	0	0	0	0	0	0
<b>H. Participaciones y Aportaciones (H=h1+h2+h3)</b>	0	0	0	0	0	0
h1) Participaciones	0	0	0	0	0	0
h2) Aportaciones	0	0	0	0	0	0
h3) Convenios	0	0	0	0	0	0
<b>I. Deuda Pública (I=i1+i2+i3+i4+i5+i6+i7)</b>	0	0	0	0	0	0
i1) Amortización de la Deuda Pública	0	0	0	0	0	0
i2) Intereses de la Deuda Pública	0	0	0	0	0	0
i3) Comisiones de la Deuda Pública	0	0	0	0	0	0
i4) Gastos de la Deuda Pública	0	0	0	0	0	0
i5) Costo por Coberturas	0	0	0	0	0	0
i6) Apoyos Financieros	0	0	0	0	0	0
i7) Adeudos de Ejercicios Fiscales Anteriores (ADEFAS)	0	0	0	0	0	0
<b>III. Total de Egresos (III = I + II)</b>	70,045,770	0	70,045,770	22,055,180	22,055,180	47,990,591

*Ameloluenast*  
 LIC. ANA IZA OLIVEIRA TREVIÑO  
 LA C. PRESIDENTA MUNICIPAL  
 PRESIDENCIA MUNICIPAL  
 Admón. 2021-2024  
 Parás, N.L.

*Rolando Flores*  
 LIC. ROLANDO HERNÁNDEZ FLORES  
 EL C. SINDICO PRIMERO  
 SINDICO PRIMERO  
 D.E.R. ADMINISTRATIVO  
 Admón. 2021-2024  
 Parás, N.L.

*X*  
 C.P. XOCHIL ERENDIDA SAÉNZ MOLINA  
 LA C. TESORERA MUNICIPAL

SECRETARÍA DE ECONOMÍA  
 TENDENCIA  
 MUNICIPAL  
 Admón. 2021-2024  
 Parás, N.L.

**MUNICIPIO DE PARÁS NUEVO LEÓN**  
**Estado Analítico del Ejercicio del Presupuesto de Egresos Detallado - LDF**  
**Clasificación Administrativa**  
**Del 1 de Enero al 30 de Junio de 2024 (b)**  
**(PESOS)**


Concepto (c)	Egresos					Subejercicio (e)
	Aprobado (d)	Ampliaciones/ (Reducciones)	Modificado	Devengado	Pagado	
<b>I. Gasto No Etiquetado (I=A+B+C+D+E+F+G+H)</b>	70,045,770	0	70,045,770	22,055,180	22,055,180	47,990,591
TESORERÍA Y FINANZAS	70,045,770	0	70,045,770	22,055,180	22,055,180	47,990,591
OBRAS PÚBLICAS	0	0	0	0	0	0
						0
						0
						0
						0
						0
<b>II. Gasto Etiquetado (II=A+B+C+D+E+F+G+H)</b>	0	0	0	0	0	0
TESORERÍA Y FINANZAS	0	0	0	0	0	0
OBRAS PÚBLICAS	0	0	0	0	0	0
						0
						0
						0
						0
<b>III. Total de Egresos (III = I + II)</b>	<b>70,045,770</b>	<b>0</b>	<b>70,045,770</b>	<b>22,055,180</b>	<b>22,055,180</b>	<b>47,990,591</b>

*Ana Izabella Treviño*  
 LIC. ANA IZA OLIVEIRA TREVIÑO  
 LA C. PRESIDENTA MUNICIPAL

*Rolando Hernandez*  
 LIC. ROLANDO HERNANDEZ  
 EL C. SINDICO PRIMERO

*AM*  
 C.P. XOCHIL ERENDIDA SAÉNZ MOLINA  
 LA C. TESORERA MUNICIPAL

  
 PRESIDENCIA  
 MUNICIPAL  
 Admón. 2021-2024  
 ParáS, N.L.

  
 SINDICO PRIMERO  
 DEL R. AYUNTAMIENTO  
 Admón. 2021-2024  
 ParáS, N.L.

  
 TESORERÍA  
 MUNICIPAL  
 Admón. 2021-2024  
 ParáS, N.L.



**MUNICIPIO DE PARAS NUEVO LEON**  
**Estado Analítico del Ejercicio del Presupuesto de Egresos Detallado - LDF**  
**Clasificación Funcional (Finalidad y Función)**  
**Del 1 de Enero al 30 de Junio de 2024 (b)**  
**(PESOS)**

Concepto (c)	Egresos					Subejercicio (e)
	Aprobado (d)	Ampliaciones/ (Reducciones)	Modificado	Devengado	Pagado	
<b>I. Gasto No Etiquetado (I=A+B+C+D)</b>	70,045,770	0	70,045,770	22,055,180	22,055,180	47,990,591
<b>A. Gobierno (A=a1+a2+a3+a4+a5+a6+a7+a8)</b>	70,045,770	0	70,045,770	22,055,180	22,055,180	47,990,591
a1) Legislación	70,045,770	0	70,045,770	22,055,180	22,055,180	47,990,591
a2) Justicia			0			0
a3) Coordinación de la Política de Gobierno			0			0
a4) Relaciones Exteriores			0			0
a5) Asuntos Financieros y Hacendarios			0			0
a6) Seguridad Nacional			0			0
a7) Asuntos de Orden Público y de Seguridad Interior			0			0
a8) Otros Servicios Generales			0			0
<b>B. Desarrollo Social (B=b1+b2+b3+b4+b5+b6+b7)</b>	0	0	0	0	0	0
b1) Protección Ambiental			0			0
b2) Vivienda y Servicios a la Comunidad			0			0
b3) Salud			0			0
b4) Recreación, Cultura y Otras Manifestaciones Sociales			0			0
b5) Educación			0			0
b6) Protección Social			0			0
b7) Otros Asuntos Sociales			0			0
<b>C. Desarrollo Económico (C=c1+c2+c3+c4+c5+c6+c7+c8+c9)</b>	0	0	0	0	0	0
c1) Asuntos Económicos, Comerciales y Laborales en General			0			0
c2) Agropecuaria, Silvicultura, Pesca y Caza			0			0
c3) Combustibles y Energía			0			0
c4) Minería, Manufacturas y Construcción			0			0
c5) Transporte			0			0
c6) Comunicaciones			0			0
c7) Turismo			0			0
c8) Ciencia, Tecnología e Innovación			0			0
c9) Otras Industrias y Otros Asuntos Económicos			0			0
<b>D. Otras No Clasificadas en Funciones Anteriores (D=d1+d2+d3+d4)</b>	0	0	0	0	0	0
d1) Transacciones de la Deuda Pública / Costo Financiero de la Deuda			0			0
d2) Transferencias, Participaciones y Aportaciones Entre Diferentes Niveles y Ordenes de Gobierno			0			0
d3) Saneamiento del Sistema Financiero			0			0
d4) Adeudos de Ejercicios Fiscales Anteriores			0			0
<b>II. Gasto Etiquetado (II=A+B+C+D)</b>	0	0	0	0	0	0
<b>A. Gobierno (A=a1+a2+a3+a4+a5+a6+a7+a8)</b>	0	0	0	0	0	0
a1) Legislación			0			0
a2) Justicia			0			0
a3) Coordinación de la Política de Gobierno			0			0
a4) Relaciones Exteriores			0			0
a5) Asuntos Financieros y Hacendarios			0			0
a6) Seguridad Nacional			0			0
a7) Asuntos de Orden Público y de Seguridad Interior			0			0
a8) Otros Servicios Generales			0			0
<b>B. Desarrollo Social (B=b1+b2+b3+b4+b5+b6+b7)</b>	0	0	0	0	0	0
b1) Protección Ambiental			0			0
b2) Vivienda y Servicios a la Comunidad			0			0
b3) Salud			0			0
b4) Recreación, Cultura y Otras Manifestaciones Sociales			0			0
b5) Educación			0			0
b6) Protección Social			0			0
b7) Otros Asuntos Sociales			0			0
<b>C. Desarrollo Económico (C=c1+c2+c3+c4+c5+c6+c7+c8+c9)</b>	0	0	0	0	0	0
c1) Asuntos Económicos, Comerciales y Laborales en General			0			0
c2) Agropecuaria, Silvicultura, Pesca y Caza			0			0
c3) Combustibles y Energía			0			0
c4) Minería, Manufacturas y Construcción			0			0
c5) Transporte			0			0
c6) Comunicaciones			0			0
c7) Turismo			0			0
c8) Ciencia, Tecnología e Innovación			0			0
c9) Otras Industrias y Otros Asuntos Económicos			0			0
<b>D. Otras No Clasificadas en Funciones Anteriores (D=d1+d2+d3+d4)</b>	0	0	0	0	0	0
d1) Transacciones de la Deuda Pública / Costo Financiero de la Deuda			0			0
d2) Transferencias, Participaciones y Aportaciones Entre Diferentes Niveles y Ordenes de Gobierno			0			0
d3) Saneamiento del Sistema Financiero			0			0
d4) Adeudos de Ejercicios Fiscales Anteriores			0			0
<b>III. Total de Egresos (III = I + II)</b>	70,045,770	0	70,045,770	22,055,180	22,055,180	47,990,591

*Ana Oliveira Treviño*  
 LIC. ANA IZA OLIVEIRA TREVINO  
 LA C. PRESIDENTA MUNICIPAL

**PRESIDENCIA MUNICIPAL**  
 Admón. 2021-2024

*Rolando Hdz.*  
 LIC. ROLANDO HERNANDEZ FLORES  
 EL C. SINDICO PRIMERO

**SINDICO MUNICIPAL**  
 DEL R. A. P. N. L.

*Xochil Erendida Saénz Molina*  
 C.P. XOCHIL ERENDIDA SAÉNZ MOLINA  
 LA C. TESORERA MUNICIPAL

**TESORERÍA MUNICIPAL**  
 Admón. 2021-2024  
 Parícuti, Jalisco

**Estado Analítico del Ejercicio del Presupuesto de Egresos Detallado - LDF**  
**Clasificación de Servicios Personales por Categoría**  
**Del 1 de Abril al 30 de Junio de 2024**

Concepto	Estatus	Aprobado	Ampliaciones / Reducciones	Modificado	Devengado	Pagado	Subejercicio
No Clasificado (No etiquetado)		0.00	0.00	0.00	3,326,379.59	3,326,379.59	-3,326,379.59
I. Gasto No Etiquetado (I=A+B+C+D+E+F)		0.00	0.00	0.00	0.00	0.00	0.00
A. Personal Administrativo y de Servicio Público	R	0.00	0.00	0.00	0.00	0.00	0.00
B. Magisterio	R	0.00	0.00	0.00	0.00	0.00	0.00
C. Servicios de Salud (C=c1+c2)	A	0.00	0.00	0.00	0.00	0.00	0.00
c1) Personal Administrativo	R	0.00	0.00	0.00	0.00	0.00	0.00
c2) Personal Médico, Paramédico y afin	R	0.00	0.00	0.00	0.00	0.00	0.00
D. Seguridad Pública	R	0.00	0.00	0.00	0.00	0.00	0.00
E. Gastos asociados a la implementación de nuevas l...	A	0.00	0.00	0.00	0.00	0.00	0.00
e1) Nombre del Programa o Ley 1	I	0.00	0.00	0.00	0.00	0.00	0.00
e2) Nombre del Programa o Ley 2	I	0.00	0.00	0.00	0.00	0.00	0.00
F. Sentencias laborales definitivas	R	0.00	0.00	0.00	0.00	0.00	0.00
No Clasificado (Etiquetado)		0.00	0.00	0.00	0.00	0.00	0.00
II. Gasto Etiquetado (II=A+B+C+D+E+F)		0.00	0.00	0.00	0.00	0.00	0.00



PRESIDENCIA MUNICIPAL  
 Admón. 2021-2024  
 Parás, N.L.

*Amadeo*  
 LIC. ANA IZA OLIVEIRA TREVINO  
 LA C. PRESIDENTA MUNICIPAL



SINDICO PRIMERO DEL R. AYUNTAMIENTO Admón. 2021-2024 Parás, N.L.

*Rolando*  
 C. ROLANDO HERNANDEZ FLORES  
 EL C. SINDICO PRIMERO



TESORERA MUNICIPAL  
 C.P. XOCHIL ERENDIDA SAÉNZ MOLINA  
 LA C. TESORERA MUNICIPAL




**MUNICIPIO DE PARÁS NUEVO LEÓN**  
**Proyecciones de Ingresos - LDF**  
**(PESOS)**  
**(CIFRAS NOMINALES)**

Concepto (b)	Año en Cuestión		2025(d)	2026 (d)	2027 (d)	2028 (d)	2029 (d)
	2024 (de iniciativa de Ley) (c)						
<b>1. Ingresos de Libre Disposición</b> <b>(1=A+B+C+D+E+F+G+H+I+J+K+L)</b>	0		0	0	0	0	0
A. Impuestos	0		0	0	0	0	0
B. Cuotas y Aportaciones de Seguridad Social	0		0	0	0	0	0
C. Contribuciones de Mejoras	0		0	0	0	0	0
D. Derechos	0		0	0	0	0	0
E. Productos	0		0	0	0	0	0
F. Aprovechamientos	0		0	0	0	0	0
G. Ingresos por Venta de Bienes y Prestación de	0		0	0	0	0	0
H. Participaciones	0		0	0	0	0	0
I. Incentivos Derivados de la Colaboración Fiscal	0		0	0	0	0	0
J. Transferencias y Asignaciones	0		0	0	0	0	0
K. Convenios	0		0	0	0	0	0
L. Otros Ingresos de Libre Disposición	0		0	0	0	0	0
<b>2. Transferencias Federales Etiquetadas</b>	0		0	0	0	0	0
A. Aportaciones	0		0	0	0	0	0
B. Convenios	0		0	0	0	0	0
C. Fondos Distintos de Aportaciones	0		0	0	0	0	0
D. Transferencias, Asignaciones, Subsidios y	0		0	0	0	0	0
Subvenciones, y Pensiones y Jubilaciones	0		0	0	0	0	0
E. Otras Transferencias Federales Etiquetadas	0		0	0	0	0	0
<b>3. Ingresos Derivados de Financiamientos (3=A)</b>	0		0	0	0	0	0
A. Ingresos Derivados de Financiamientos	0		0	0	0	0	0
<b>4. Total de Ingresos Projectados (4=1+2+3)</b>	0		0	0	0	0	0
<b>Datos Informativos</b>							
1. Ingresos Derivados de Financiamientos con Fuente de Pago de Recursos de Libre Disposición	0		0	0	0	0	0
2. Ingresos derivados de Financiamientos con Fuente de Pago de Transferencias Federales Etiquetadas	0		0	0	0	0	0
3. Ingresos Derivados de Financiamiento (3 = 1 + 2)	0		0	0	0	0	0

*Amadaluena*  
 LIC. ANA IZA OLIVEIRA TREVIÑO  
 LA C. PRESIDENTA MUNICIPAL

*Rolando Flores*  
 LIC. ROLANDO HERNANDEZ FLORES  
 EL C. SINDICO PRIMERO


*Xochil Erendida Saenz Molina*  
 C.P. XOCHIL ERENDIDA SAÉNZ MOLINA  
 LA C. TESORERA MUNICIPAL



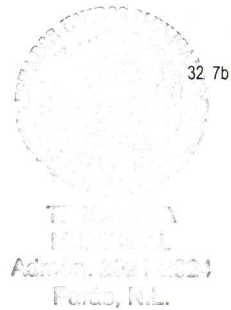
MUNICIPIO DE PARÁS NUEVO LEÓN  
Proyecciones de Egresos - LDF  
(PESOS)  
(CIFRAS NOMINALES)

Concepto (b)	Año en Cuestión		2026 (d)	2027 (d)	2028 (d)	2029 (d)
	2024 (de proyecto de presupuesto) (c)	2025(d)				
<b>1. Gasto No Etiquetado (1=A+B+C+D+E+F+G+H+I)</b>	0	0	0	0	0	0
A. Servicios Personales	0	0	0	0	0	0
B. Materiales y Suministros	0	0	0	0	0	0
C. Servicios Generales	0	0	0	0	0	0
D. Transferencias, Asignaciones, Subsidios y Otras	0	0	0	0	0	0
E. Bienes Muebles, Inmuebles e Intangibles	0	0	0	0	0	0
F. Inversión Pública	0	0	0	0	0	0
G. Inversiones Financieras y Otras Provisiones	0	0	0	0	0	0
H. Participaciones y Aportaciones	0	0	0	0	0	0
I. Deuda Pública	0	0	0	0	0	0
<b>2. Gasto Etiquetado (2=A+B+C+D+E+F+G+H+I)</b>	0	0	0	0	0	0
A. Servicios Personales	0	0	0	0	0	0
B. Materiales y Suministros	0	0	0	0	0	0
C. Servicios Generales	0	0	0	0	0	0
D. Transferencias, Asignaciones, Subsidios y Otras	0	0	0	0	0	0
E. Bienes Muebles, Inmuebles e Intangibles	0	0	0	0	0	0
F. Inversión Pública	0	0	0	0	0	0
G. Inversiones Financieras y Otras Provisiones	0	0	0	0	0	0
H. Participaciones y Aportaciones	0	0	0	0	0	0
I. Deuda Pública	0	0	0	0	0	0
<b>3. Total de Egresos Proyectados (3 = 1 + 2)</b>	0	0	0	0	0	0

  
LIC. ANA IZA OLIVEIRA TREVINO  
LA C. PRESIDENTA MUNICIPAL

  
LIC. ROLANDO HERNANDEZ FLORES  
EL C. SINDICO PRIMERO


  
C.P. XOCHIL ERENDIDA SAÉNZ MOLINA  
LA C. TESORERA MUNICIPAL





MUNICIPIO DE PARÁS NUEVO LEÓN						
Resultados de Ingresos - LDF						
(PESOS)						
Concepto (b)	2019 (c)	2020 (c)	2021 (c)	2022 (c)	2023 (c)	2024 (d)
<b>1. Ingresos de Libre Disposición (1=A+B+C+D+E+F+G+H+I+J+K+L)</b>	0	0	0	0	0	0
A. Impuestos						
B. Cuotas y Aportaciones de Seguridad Social						
C. Contribuciones de Mejoras						
D. Derechos						
E. Productos						
F. Aprovechamientos						
G. Ingresos por Venta de Bienes y Prestación de Servicios						
H. Participaciones						
I. Incentivos Derivados de la Colaboración Fiscal						
J. Transferencias y Asignaciones						
K. Convenios						
L. Otros Ingresos de Libre Disposición						
<b>2. Transferencias Federales Etiquetadas (2=A+B+C+D+E)</b>	0	0	0	0	0	0
A. Aportaciones						
B. Convenios						
C. Fondos Distintos de Aportaciones						
D. Transferencias, Asignaciones, Subsidios y Subvenciones, y Pensiones y Jubilaciones						
E. Otras Transferencias Federales Etiquetadas						
<b>3. Ingresos Derivados de Financiamientos (3=A)</b>	0	0	0	0	0	0
A. Ingresos Derivados de Financiamientos	0	0	0	0	0	0
<b>4. Total de Resultados de Ingresos (4=1+2+3)</b>	0	0	0	0	0	0
<b>Datos Informativos</b>						
1. Ingresos Derivados de Financiamientos con Fuente de Pago de Recursos de Libre Disposición						
2. Ingresos derivados de Financiamientos con Fuente de Pago de Transferencias Federales Etiquetadas						
3. Ingresos Derivados de Financiamiento (3 = 1 + 2)	0	0	0	0	0	0

  
 LIC. ANA IZA OLIVEIRA TREVIÑO  
 LA C. PRESIDENTA MUNICIPAL

  
 LIC. ROLANDO HERNANDEZ FLORES  
 EL C. SINDICO PRIMERO

  
 C.P. XOCHIL ERENDIDA SAÉNZ MOLINA  
 LA C. TESORERA MUNICIPAL



MUNICIPIO DE PARÁS NUEVO LEÓN						
Resultados de Egresos - LDF						
(PESOS)						
Concepto (b)	2019 (c)	2020 (c)	2021 (c)	2022 (c)	2023 (c)	2024 (d)
<b>1. Gasto No Etiquetado (1=A+B+C+D+E+F+G+H+I)</b>	0	0	0	0	0	0
A. Servicios Personales	0	0	0	0	0	0
B. Materiales y Suministros	0	0	0	0	0	0
C. Servicios Generales	0	0	0	0	0	0
D. Transferencias, Asignaciones, Subsidios y Otras Ayudas	0	0	0	0	0	0
E. Bienes Muebles, Inmuebles e Intangibles	0	0	0	0	0	0
F. Inversión Pública	0	0	0	0	0	0
G. Inversiones Financieras y Otras Provisiones	0	0	0	0	0	0
H. Participaciones y Aportaciones	0	0	0	0	0	0
I. Deuda Pública	0	0	0	0	0	0
<b>2. Gasto Etiquetado (2=A+B+C+D+E+F+G+H+I)</b>	0	0	0	0	0	0
A. Servicios Personales	0	0	0	0	0	0
B. Materiales y Suministros	0	0	0	0	0	0
C. Servicios Generales	0	0	0	0	0	0
D. Transferencias, Asignaciones, Subsidios y Otras Ayudas	0	0	0	0	0	0
E. Bienes Muebles, Inmuebles e Intangibles	0	0	0	0	0	0
F. Inversión Pública	0	0	0	0	0	0
G. Inversiones Financieras y Otras Provisiones	0	0	0	0	0	0
H. Participaciones y Aportaciones	0	0	0	0	0	0
I. Deuda Pública	0	0	0	0	0	0
<b>3. Total del Resultado de Egresos (3=1+2)</b>	0	0	0	0	0	0

*Ana Oliveira Treviño*


LIC. ANA IZA OLIVEIRA TREVIÑO  
LA C. PRESIDENTA MUNICIPAL

*Rolando Hernandez Flores*

LIC. ROLANDO HERNANDEZ FLORES  
EL C. SINDICO PRIMERO

*Xochil Erendida Saenz*

C.P. XOCHIL ERENDIDA SAENZ I  
LA C. TESORERA





**MUNICIPIO DE PARAS NUEVO LEON**  
Informe sobre Estudios Actuariales - LDF

	Pensiones y jubilaciones	Salud	Riesgos de trabajo	Invalidez y vida	Otras prestaciones sociales
<b>Tipo de Sistema</b> Prestación laboral o Fondo general para trabajadores del estado o municipio Beneficio definido, Contribución definida o Mixto  <b>Población afiliada</b> Activos Edad máxima Edad mínima Edad promedio Pensionados y Jubilados Edad máxima Edad mínima Edad promedio Beneficiarios Promedio de años de servicio (trabajadores activos) Aportación individual al plan de pensión como % del salario Aportación del ente público al plan de pensión como % del salario Crecimiento esperado de los pensionados y jubilados (como %) Crecimiento esperado de los activos (como %) Edad de Jubilación o Pensión Esperanza de vida  <b>Ingresos del Fondo</b> Ingresos Anuales al Fondo de Pensiones  <b>Nómina anual</b> Activos Pensionados y Jubilados Beneficiarios de Pensionados y Jubilados  <b>Monto mensual por pensión</b> Máximo Mínimo Promedio  <b>Monto de la reserva</b>  <b>Valor presente de las obligaciones</b> Pensiones y Jubilaciones en curso de pago Generación actual Generaciones futuras  <b>Valor presente de las contribuciones asociadas a los sueldos futuros de cotización X%</b> Generación actual Generaciones futuras  <b>Valor presente de aportaciones futuras</b> Generación actual Generaciones futuras Otros Ingresos  <b>Déficit/superávit actuarial</b> Generación actual Generaciones futuras  <b>Periodo de suficiencia</b> Año de descapitalización Tasa de rendimiento  <b>Estudio actuarial</b> Año de elaboración del estudio actuarial Empresa que elaboró el estudio actuarial					

*Ana Oliveira Treviño*  
LIC. ANA IZA OLIVEIRA TREVINO  
LA C. PRESIDENTA MUNICIPAL



*Rolando Hernández Flores*  
LIC. ROLANDO HERNÁNDEZ FLORES  
EL C. SINDICO PRIMERO



*Xochil Erendida Saénz Molina*  
C.P. XOCHIL ERENDIDA SAÉNZ MOLINA  
LA C. TESORERA MUNICIPAL





**MUNICIPIO DE PARAS NUEVO LEON**  
**Guía de Cumplimiento de la Ley de Disciplina Financiera de las Entidades Federativas y Municipios**  
**Del 1 de enero al 31 de diciembre de 20XX (b)**

Indicadores de Observancia (c)	Implementación		Resultado		Fundamento (h)	Comentarios (i)
	SI	NO	Monto o valor (f)	Unidad (pesos/porcen)		
	Mecanismo de Verificación (d)	Fecha estimada de cumplimiento (e)				
<b>INDICADORES PRESUPUESTARIOS</b>						
<b>A. INDICADORES CUANTITATIVOS</b>						
<b>1 Balance Presupuestario Sostenible (j)</b>						
a. Propuesto	Iniciativa de Ley de Ingresos y Proyecto de Presupuesto de Egresos			pesos	Art. 6 y 19 de la LDF	
b. Estimada/Aprobado	Ley de Ingresos y Presupuesto de Egresos			pesos	Art. 6 y 19 de la LDF	
c. Devengado	Cuenta Pública / Formato 4 LDF			pesos	Art. 6 y 19 de la LDF	
<b>2 Balance Presupuestario de Recursos Disponibles Sostenible (k)</b>						
a. Propuesto	Iniciativa de Ley de Ingresos y Proyecto de Presupuesto de Egresos			pesos	Art. 6 y 19 de la LDF	
b. Estimada/Aprobado	Ley de Ingresos y Presupuesto de Egresos			pesos	Art. 6 y 19 de la LDF	
c. Devengado	Cuenta Pública / Formato 4 LDF			pesos	Art. 6 y 19 de la LDF	
<b>3 Financiamiento Neto dentro del Techo de Financiamiento Neto (l)</b>						
a. Propuesto	Iniciativa de Ley de Ingresos			pesos	Art. 6, 19 y 46 de la LDF	
b. Estimada	Ley de Ingresos			pesos	Art. 6, 19 y 46 de la LDF	
c. Devengado	Cuenta Pública / Formato 4 LDF			pesos	Art. 6, 19 y 46 de la LDF	
<b>4 Recursos destinados a la atención de desastres naturales</b>						
<b>a. Asignación al fideicomiso para desastres naturales (m)</b>						
a.1 Aprobado	Reporte Trím. Formato 6 a)			pesos	Art. 9 de la LDF	
a.2 Pagado	Cuenta Pública / Formato 6 a)			pesos	Art. 9 de la LDF	
b. Aportación promedio realizada por la Entidad Federativa durante los 5 ejercicios previos, para infraestructura dañada por desastres naturales (n)	Autorizaciones de recursos aprobados por el FONDEN			pesos	Art. 9 de la LDF	
c. Saldo del fideicomiso para desastres naturales (o)	Cuenta Pública / Auxiliar de Cuentas			pesos	Art. 9 de la LDF	
d. Costo promedio de los últimos 5 ejercicios de la reconstrucción de infraestructura dañada por desastres naturales (p)	Autorizaciones de recursos aprobados por el FONDEN			pesos	Art. 9 de la LDF	
<b>5 Techo para servicios personales (q)</b>						
a. Asignación en el Presupuesto de Egresos	Reporte Trím. Formato 6 d)			pesos	Art. 10 y 21 de la LDF	
b. Devengado	Reporte Trím. Formato 6 d)			pesos	Art. 13 fracc. V y 21 de la LDF	
<b>6 Previsiones de gasto para compromisos de pago derivados de APPs (r)</b>						
a. Asignación en el Presupuesto de Egresos	Presupuesto de Egresos			pesos	Art. 11 y 21 de la LDF	
<b>7 Techo de ADEFAS para el ejercicio fiscal (s)</b>						
a. Propuesto	Proyecto de Presupuesto de Egresos			pesos	Art. 12 y 20 de la LDF	
b. Aprobado	Reporte Trím. Formato 6 a)			pesos	Art. 12 y 20 de la LDF	
c. Devengado	Cuenta Pública / Formato 6 a)			pesos	Art. 12 y 20 de la LDF	
<b>B. INDICADORES CUALITATIVOS</b>						
<b>1 Iniciativa de Ley de Ingresos y Proyecto de Presupuesto de Egresos</b>						
a. Objetivos anuales, estrategias y metas para el ejercicio fiscal (t)	Iniciativa de Ley de Ingresos y Proyecto de Presupuesto de Egresos				Art. 5 y 18 de la LDF	
b. Proyecciones de ejercicios posteriores (u)	Iniciativa de Ley de Ingresos y Proyecto de Presupuesto de Egresos / Formatos 7 a) y b)				Art. 5 y 18 de la LDF	
c. Descripción de riesgos relevantes y propuestas de acción para enfrentarlos (v)	Iniciativa de Ley de Ingresos y Proyecto de Presupuesto de Egresos				Art. 5 y 18 de la LDF	
d. Resultados de ejercicios fiscales anteriores y el ejercicio fiscal en cuestión (w)	Iniciativa de Ley de Ingresos y Proyecto de Presupuesto de Egresos / Formatos 7 c) y d)				Art. 5 y 18 de la LDF	
e. Estudio actuarial de las pensiones de sus trabajadores (x)	Proyecto de Presupuesto de Egresos / Formato 8				Art. 5 y 18 de la LDF	



*[Handwritten signature]*



**MUNICIPIO DE PARAS NUEVO LEON**  
**Guía de Cumplimiento de la Ley de Disciplina Financiera de las Entidades Federativas y Municipios**  
**Del 1 de enero al 30 de Abril 2024**

Indicadores de Observancia (c)	Implementación		Resultado		Fundamento (h)	Comentarios (i)
	SI	NO	Monto o valor (f)	Unidad (pesos/porcen)		
	Mecanismo de Verificación (d)	Fecha estimada de cumplimiento (e)				
<b>2 Balance Presupuestario de Recursos Disponibles, en caso de ser negativo</b>						
a. Razones excepcionales que justifican el Balance Presupuestario de Recursos Disponibles negativo (y)	Iniciativa de Ley de Ingresos o Proyecto de Presupuesto de Egresos				Art. 6 y 19 de la LDF	
b. Fuente de recursos para cubrir el Balance Presupuestario de Recursos Disponibles negativo (z)	Iniciativa de Ley de Ingresos o Proyecto de Presupuesto de Egresos				Art. 6 y 19 de la LDF	
c. Número de ejercicios fiscales y acciones necesarias para cubrir el Balance Presupuestario de Recursos Disponibles negativo (aa)	Iniciativa de Ley de Ingresos o Proyecto de Presupuesto de Egresos				Art. 6 y 19 de la LDF	
d. Informes Trimestrales sobre el avance de las acciones para recuperar el Balance Presupuestario de Recursos Disponibles (bb)	Reporte Trim. y Cuenta Pública				Art. 6 y 19 de la LDF	

<b>3 Asesorías Personales</b>						
a. Remuneraciones de los servidores públicos (cc)	Proyecto de Presupuesto				Art. 10 y 21 de la LDF	
b. Previsiones salariales y económicas para cubrir incrementos salariales, creación de plazas y otros (dd)	Proyecto de Presupuesto				Art. 10 y 21 de la LDF	

**INDICADORES DEL EJERCICIO PRESUPUESTARIO**

**A. INDICADORES CUANTITATIVOS**

<b>1 Ingresos Excedentes derivados de Ingresos de Libre Disposición</b>						
a. Monto de Ingresos Excedentes derivados de ILD (ee)	Cuenta Pública / Formato 5			pesos	Art. 14 y 21 de la LDF	
b. Monto de Ingresos Excedentes derivados de ILD destinados al fin del A.14, fracción I de la LDF (ff)	Cuenta Pública			pesos	Art. 14 y 21 de la LDF	
c. Monto de Ingresos Excedentes derivados de ILD destinados al fin del A.14, fracción II, a) de la LDF (gg)	Cuenta Pública			pesos	Art. 14 y 21 de la LDF	
d. Monto de Ingresos Excedentes derivados de ILD destinados al fin del A.14, fracción II, b) de la LDF (hh)	Cuenta Pública			pesos	Art. 14 y 21 de la LDF	
e. Monto de Ingresos Excedentes derivados de ILD destinados al fin del artículo noveno transitorio de la LDF (ii)				pesos	Art. Noveno Transitorio de la LDF	
f. Monto de Ingresos Excedentes derivados de ILD destinados al fin señalado por el Artículo 14, párrafo segundo y en el artículo 21 y Noveno Transitorio de la LDF (jj)				pesos	Art. 14 y 21 de la LDF	
g. Monto de Ingresos Excedentes derivados de ILD en un nivel de endeudamiento sostenible de acuerdo al Sistema de Alertas hasta por el 5% de los recursos para cubrir el Gasto Corriente (kk)				pesos	Art. 14 y 21 de la LDF	


**B. INDICADORES CUALITATIVOS**

1. Análisis Costo-Beneficio para programas o proyectos de inversión mayores a 10 millones de UDIS (iii)	Página de internet de la Secretaría de Finanzas o Tesorería Municipal				Art. 13 frac. III y 21 de la LDF	
2. Análisis de conveniencia y análisis de transferencia de riesgos de los proyectos APPs (kk)	Página de internet de la Secretaría de Finanzas o Tesorería Municipal				Art. 13 frac. III y 21 de la LDF	
3. Identificación de población objetivo, destino y temporalidad de subsidios (ll)	Página de internet de la Secretaría de Finanzas o Tesorería Municipal				Art. 13 frac. VII y 21 de la LDF	

**INDICADORES DE DEUDA PÚBLICA**

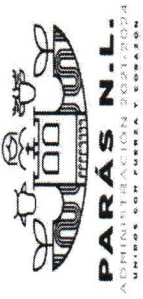
**A. INDICADORES CUANTITATIVOS**

<b>1 Obligaciones a Corto Plazo</b>						
a. Límite de Obligaciones a Corto Plazo (mm)				pesos	Art. 30 frac. I de la LDF	
b. Obligaciones a Corto Plazo (nn)				pesos	Art. 30 frac. I de la LDF	





**MUNICIPIO DE PARÁS NUEVO LEON**  
**FONDO PARA LA INFRAESTRUCTURA SOCIAL MUNICIPAL**



AVANCES FISICO-FINANCIERO  
(PESOS)

PERIODO DE 01 ABRIL AL 30 DE JUNIO DEL 2024  
 INFORME DE GOBIERNO


TRIMESTRAL ( X )

NO. OBRA	FECHA DE INICIACION Y TERMINACION	UBICACION DE LA OBRA	NOMBRE DEL PROYECTO	MONTO DE RECURSOS			METAS			INFORMACION COMPLEMENTARIA Y VARIACIONES	
				ASIGNADOS	EJERCIDOS	POR EJERCER	AVANCE %	UNIDAD DE MEDIDA	PROGRAMADAS EN EL AÑO		ALCAIZADAS EN EL AÑO
PENDIENTE		CABECERA MUNICIPAL Y COMUNIDADES	20 AMPLIACIONES 4X4	3,248,113.00	974,008.95	\$ 2,274,104.05	29.99%	PESOS	\$ 3,248,113.00	\$ 3,248,113.00	100.00%
		N/A	COMISIONES Y SITIACIONES BANCARIAS.	1,000.00	0.00	\$ 1,000.00	0.00%	PESOS	\$ 1,000.00	\$ 1,000.00	100.00%
SUMA				\$ 3,249,113.00	\$ 974,008.95	\$ 2,275,104.05				3,249,113.00	
SUBTOTAL				\$ 3,249,113.00	-	\$ 2,275,104.05				3,249,113.00	
SUMA TOTAL				\$ 3,249,113.00	\$ 974,008.95	\$ 2,275,104.05				3,249,113.00	

**Amador Oliviera Treviño**  
 LIC. ANA IZA OLIVEIRA TREVINO  
 PRESIDENTE MUNICIPAL

**Rolando Hernandez Flores**  
 C. ROLANDO HERNANDEZ FLORES  
 SINDICO PRIMERO

**C. P. XOCHIL SAENZ MOLINA**  
 TESORERA MUNICIPAL



SINDICO PRIMERO  
 DEL R. AYUNTAMIENTO  
 Admón. 2021-2024  
 Pará, N.L.

SINDICO PRIMERO  
 DEL R. AYUNTAMIENTO  
 Admón. 2021-2024  
 Pará, N.L.

TESORERA  
 MUNICIPAL  
 Admón. 2021-2024  
 Pará, N.L.





# MUNICIPIO DE PARAS NUEVO LEON

## Auxiliares de Cuentas del 01/ene./2024 al 30/jun./2024

### Con saldo y/o movimientos. (De la cuenta: 1112-02-024 a la 111202-024)

Fecha y hora de Impresión | 26/jul./2024 02:22 p. m.

Usr: SUPERVISOR  
Rep: rptAuxiliarCuentas

Cuenta	Poliza	Fecha	Beneficiario	Nombre de la Cuenta	No. Factura	Cheque / Folio	Concepto	Saldo Inicial	Movimientos del Periodo		Saldos
									Cargos	Abonos	
1112-02-024											
	I00001	31/01/2024		INFRAESTRUCTURA 2024			S/C (REGISTRO DE POLIZA DE INGRESOS 31-01-24)	\$0.00	\$1,950,364.12	\$974,008.95	\$976,355.17
	D00032	31/01/2024					S/C (INTERESES GENERADOS EN FONDO III 2024 DE ENERO 2024)		\$324,911.30	\$0.00	\$324,911.30
	D00059	29/02/2024					S/C (COMISIONES BANCARIAS DE FONDO III 2024 DE FEBRERO 2024)		\$1.17	\$0.00	\$324,912.47
	I00037	29/02/2024					S/C (REGISTRO DE POLIZA DE INGRESOS 29-02-24 PARTICIPACIONES)		\$75.81	\$0.00	\$324,988.28
	D00085	31/03/2024					S/C (COMISIONES BANCARIAS DE FONDO III 2024 DE MARZO 2024)		\$324,911.30	\$0.00	\$649,899.58
	I00048	31/03/2024					S/C (REGITRO DE POLIZA DE INGRESOS 31-03-24)		\$169.33	\$0.00	\$650,068.91
	D00114	30/04/2024					S/C (INTERESES BANCARIOS DE FONDO III 2024 DE ABRIL 2024)		\$324,911.30	\$0.00	\$974,980.21
	C00553	27/05/2024		CONSTRUCCIONES Y SI	1		S/C (PAGO DE ANTICIPO 30% DE LA OBRA C-MPNFAIS -001-2024 CONSTRUCI		\$227.50	\$0.00	\$975,207.71
	I00064	30/05/2024					S/C (REGISTRO DE POLIZA DE INGRESOS 30-05-24)		\$0.00	\$974,008.95	\$1,198.76
	D00145	31/05/2024					S/C (COMISIONES BANCARIAS DE FONDO III 2024 DE MAYO 2024)		\$324,911.30	\$0.00	\$326,110.06
	I00072	30/06/2024					S/C (REGISTRO DE POLIZA DE INGRESOS 30-06-24 PARTICIPACIONES)		\$273.07	\$0.00	\$326,383.13
	I00072	30/06/2024					S/C (REGISTRO DE POLIZA DE INGRESOS 30-06-24 PARTICIPACIONES)		\$324,911.30	\$0.00	\$651,294.43
	D00182	30/06/2024					S/C (INTERESES BANCARIOS DE FONDO III 2024 DE JUNIO 2024)		\$324,911.30	\$0.00	\$976,205.73
									\$149.44	\$0.00	\$976,355.17

Total : 0.00 1,950,364.12 974,008.95 976,355.17

*Camacho*

*Roberto*

*SA*



PRESIDENCIA  
MUNICIPAL  
Admón. 2021-2024  
Parás, N.L.



SINDICO PRINCIPAL  
DEL MUNICIPIO  
Admón. 2021-2024  
Parás, N.L.



SINDICO PRINCIPAL  
DEL MUNICIPIO  
Admón. 2021-2024  
Parás, N.L.



**MUNICIPIO DE PARÁS N.L.**

FONDO DE APORTACIONES PARA EL FORTALECIMIENTO DE LOS MUNICIPIOS Y DE LAS DEMARCACIONES  
TERRITORIALES DEL DISTRITO FEDERAL  
INFORME DE PROYECTOS Y ACCIONES REALIZADAS  
DEL 01 ABRIL DE AL 30 DE JUNIO DE 2024  
ESTADO DE NUEVO LEÓN



HOJA 1 DE 1

VALORES EN PESOS

FECHA DE ELABORACIÓN: 26 DE JULIO DE 2024

NOMBRE DEL PROYECTO	MONTO DE RECURSOS			AVANCE %	UNIDAD DE MEDIDA	METAS		INFORMACIÓN COMPLEMENTARIA Y VARIACIONES
	ASIGNADOS	EJERCIDOS	POR EJERCER			PROGRAMADAS EN EL AÑO	ALCANZADAS EN EL AÑO	
ENERGÍA	683,509.60	\$ 278,911.00	\$ 404,598.60	40.81%	PESOS	\$ 683,509.60	\$ 683,509.60	100.00%
COMISIONES BANCARIAS	400.00	\$ 29.78	\$ 370.22	7.45%	PESOS	400.00	\$ 400.00	100.00%
VEHICULO	170,977.40	0	\$ 170,977.40	0.00%	PESOS	170,977.40	170,977.40	100.00%
SUMA	\$ 854,887.00	\$ 278,940.78	\$ 404,968.82			\$ 854,887.00	\$ 854,887.00	
SUBTOTAL	\$ 854,887.00	\$ 278,940.78	\$ 404,968.82			\$ 854,887.00	\$ 854,887.00	
SUMA TOTAL	\$ 854,887.00	\$ 278,940.78	\$ 575,946.22			\$ 854,887.00	\$ 854,887.00	

*Amadaluve*

LIC. ANA IZA OLIVEIRA TREVINO  
PRESIDENTA MUNICIPAL



*Rolando*

C. ROLANDO HERNANDEZ FLORES  
SINDICO PRIMERO



*Am*

C.P. XOCHIL E. SAENZ MOLINA  
TESORERA MUNICIPAL







Usr: SUPERVISOR  
Rep: rptAuxiliarCuentas

# MUNICIPIO DE PARAS NUEVO LEON

Auxiliares de Cuentas del 01/ene./2024 al 30/jun./2024  
Con saldo y/o movimientos. (De la cuenta: 1112-03-024 a la 1112-03-024)

Fecha y hora de Impresión: 26/jul./2024 02:23 p. m.

Cuenta	Nombre de la Cuenta	Saldo Inicial	Movimientos del Periodo	Abonos	Saldos
Poliza	Beneficiario	No. Factura	Cheque / Folio	Concepto	
<b>1112-03-024</b>					
I00001				<b>FORTALECIMIENTO 2024</b>	
D00042				S/C (REGISTRO DE POLIZA DE INGRESOS 31-01-24)	\$0.00
D00043				S/C (CONSUMO DE ENERGIA ELECTRICA DE DIC 23 A ENE 24)	\$427,473.26
D00044				S/C (CONSUMO DE ENERGIA ELECTRICA DE DIC 23 A ENE 24)	\$71,240.58
D00061				S/C (CONSUMO DE ENERGIA ELECTRICA DE DIC 23 A ENE 24)	\$0.00
I00037				S/C (COMISIONES BANCARIAS DE FONDO IV 2024 DE FEBRERO 2024)	\$0.00
D00067				S/C (REGISTRO DE POLIZA DE INGRESOS 29-02-24 PARTICIPACIONES)	\$3.27
D00068				S/C (CONSUMO DE ENERGIA ELECTRICA DE ENE-FEB 2024)	\$71,240.58
D00069				S/C (CONSUMO DE ENERGIA ELECTRICA DE ENE-FEB 2024)	\$0.00
D00070				S/C (CONSUMO DE ENERGIA ELECTRICA DE ENE-FEB 2024)	\$0.00
D00087				S/C (CONSUMO DE ENERGIA ELECTRICA DE ENE-FEB 2024)	\$0.00
I00048				S/C (COMISIONES BANCARIAS DE FONDO IV 2024 DE MARZO 2024)	\$4.81
D00093				S/C (REGITRO DE POLIZA DE INGRESOS 31-03-24)	\$71,240.58
D00094				S/C (CONSUMO DE ENERGIA ELECTRICA DE FEB-MAR 2024)	\$0.00
D00095				S/C (CONSUMO DE ENERGIA ELECTRICA DE FEB-MAR 2024)	\$0.00
D00096				S/C (CONSUMO DE ENERGIA ELECTRICA DE FEB-MAR 2024)	\$0.00
D00116				S/C (CONSUMO DE ENERGIA ELECTRICA DE FEB-MAR 2024)	\$6,814.00
I00057				S/C (INTERESES BANCARIOS DE FONDO IV 2024 DE ABRIL 2024)	\$4.84
D00122				S/C (REGISTRO DE POLIZA DE INGRESOS 30-04-24)	\$71,240.58
D00123				S/C (CONSUMO DE ENERGIA ELECTRICA DE MAR-ABRIL 2024)	\$0.00
D00124				S/C (CONSUMO DE ENERGIA ELECTRICA DE MAR-ABRIL 2024)	\$0.00
D00125				S/C (CONSUMO DE ENERGIA ELECTRICA DE MAR-ABRIL 2024)	\$0.00
D00147				S/C (COMISIONES BANCARIAS DE FONDO IV 2024 DE MAYO 2024)	\$3.12
I00072				S/C (REGISTRO DE POLIZA DE INGRESOS 30-06-24 PARTICIPACIONES)	\$71,240.58
I00072				S/C (REGISTRO DE POLIZA DE INGRESOS 30-06-24 PARTICIPACIONES)	\$71,240.58
D00184				S/C (INTERESES BANCARIOS DE FONDO IV 2024 DE JUNIO 2024)	\$13.74

**Total:** 0.00 427,473.26 278,911.00 148,562.26


*Amador Luna*

*Polack Htz*

*Aca*



PRESENCIA MUNICIPAL  
Admin: 2024-2024



MUNICIPIO DE PARAS  
NUEVO LEON  
Junio 2024-2024  
Paras, N.L.



# Periódico Oficial


GOBIERNO CONSTITUCIONAL DEL ESTADO LIBRE Y SOBERANO DE NUEVO LEÓN



Monterrey, Nuevo León - Viernes - 9 de Agosto de 2024








## NUEVO LEÓN CELEBRA



A S C E N D I E N D O

### Índice

-  **ORGANISMOS DESCENTRALIZADOS**
-  **FIDEICOMISOS**
-  **TRIBUNALES ADMINISTRATIVOS**
-  **ÓRGANOS CONSTITUCIONALMENTE AUTÓNOMOS**
-  **AYUNTAMIENTOS**




Registrado como artículo de segunda clase el 18 de septiembre de 1903

Publicaciones ordinarias: **Lunes, Miércoles y Viernes**



<p>▪ <b>R. AYUNTAMIENTO DEL MUNICIPIO DE HIDALGO, NUEVO LEÓN.</b></p>	
<p>SEGUNDO INFORME TRIMESTRAL CORRESPONDIENTE AL PERIODO DE 01 DE ABRIL AL 30 DE JUNIO DE EJERCICIO FISCAL 2024. ....</p>	88
<p>▪ <b>R. AYUNTAMIENTO DEL MUNICIPIO DE LAMPAZOS DE NARANJO, NUEVO LEÓN.</b></p>	
<p>SECRETARÍA DE DESARROLLO URBANO Y OBRAS PÚBLICAS. CONVOCATORIA PÚBLICA ESTATAL DE LICITACIÓN NÚMERO MLN-RP-24-CONMERART-09/24-CP. ....</p>	89
<p>▪ <b>R. AYUNTAMIENTO DEL MUNICIPIO DE PARÁS, NUEVO LEÓN.</b></p>	
<p>SEGUNDO TRIMESTRE DE INFORMACIÓN DE ABRIL A JUNIO 2024. ....</p>	90
<p>▪ <b>R. AYUNTAMIENTO DEL MUNICIPIO DE SALINAS VICTORIA, NUEVO LEÓN.</b></p>	
<p>ACUERDOS DE LA SESIÓN ORDINARIA DE FECHA 25 DE JULIO DE 2024:</p>	
<p>SE APRUEBA EL OTORGAMIENTO DE 3 ANUENCIAS MUNICIPALES PARA LA VENTA Y/O CONSUMO DE BEBIDAS ALCOHÓLICAS, CORRESPONDIENTES A LOS ESTABLECIMIENTOS DESCRITOS EN EL PRESENTE ACUERDO. ....</p>	91
<p>SE APRUEBA Y SE AUTORIZA AL C. RAÚL CANTÚ DE LA GARZA, PRESIDENTE MUNICIPAL DE SALINAS VICTORIA, NUEVO LEÓN, SUSCRIBIR LA SOLICITUD DIRIGIDA AL DIRECTOR DE PATRIMONIO DE LA PROCURADURÍA FISCAL DE LA SECRETARÍA DE FINANZAS Y TESORERÍA GENERAL DEL ESTADO DE NUEVO LEÓN, PARA QUE LE SEAN OTORGADOS EN DONACIÓN PARA USO DE LA SECRETARÍA DE SEGURIDAD Y VIALIDAD DEL MUNICIPIO DE SALINAS VICTORIA, N.L.....</p>	92-93
<p>▪ <b>R. AYUNTAMIENTO DEL MUNICIPIO DE SAN NICOLÁS DE LOS GARZA, NUEVO LEÓN.</b></p>	
<p>ACUERDO DE LA SESIÓN ORDINARIA DE FECHA 30 DE JULIO DE 2024, SE APRUEBA LA REFORMA AL REGLAMENTO ORGÁNICO DEL GOBIERNO MUNICIPAL DE SAN NICOLÁS DE LOS GARZA, N.L. ....</p>	94-96
<p>▪ <b>R. AYUNTAMIENTO DEL MUNICIPIO DE SAN PEDRO GARZA GARCÍA, NUEVO LEÓN.</b></p>	
<p>SECRETARÍA DE INFRAESTRUCTURA Y OBRAS PÚBLICAS. CONVOCATORIA PÚBLICA DE LICITACIÓN NÚMERO MSP-OPM-RP-051/24-CP. ....</p>	97-99
<p>COORDINACIÓN DE SUBSTANCIACIÓN DE PROCEDIMIENTOS DE RESPONSABILIDAD ADMINISTRATIVA. EDICTO SOBRE PROCEDIMIENTO DE RESPONSABILIDAD ADMINISTRATIVA. ....</p>	100-101
<p>▪ <b>R. AYUNTAMIENTO DEL MUNICIPIO DE SANTA CATARINA, NUEVO LEÓN.</b></p>	
<p>ACUERDO DE LA SESIÓN EXTRAORDINARIA DE FECHA 31 DE JULIO DE 2024, SE APRUEBA LA MODIFICACIÓN AL PROGRAMA DE OBRA PÚBLICA 2024.....</p>	102-106



MUNICIPIO DE PARAS NUEVO LEON

ESTADO DE SITUACION FINANCIERA DEL 01 DE ABRIL AL 30 JUNIO DE DEL 2024



ACTIVO	2024	2023	PASIVO	2024	2023
<b>ACTIVO CIRCULANTE</b>			<b>PASIVO CIRCULANTE</b>		
EPECIVO Y EQUIVALENTES	\$5,789,552	\$4,081,096	CUENTAS POR PAGAR A CORTO PLAZO	\$6,972,858	\$6,654,322
DERECHOS A RECIBIR EFECTIVO O EQUIVALENTES	\$36,034	\$46,571	DOCUMENTOS POR PAGAR A CORTO PLAZO	\$0.00	\$0.00
DERECHOS A RECIBIR BIENES O SERVICIOS	\$0.00	\$0.00	PORCIÓN A CORTO PLAZO DE LA DEUDA PÚBLICA A	\$0.00	\$0.00
INVENTARIOS	\$13,950	\$13,950	TÍTULOS Y VALORES A CORTO PLAZO	\$0.00	\$0.00
ALMACENES	\$0.00	\$0.00	PASIVOS DIFERIDOS A CORTO PLAZO	\$0.00	\$0.00
ESTIMACIÓN POR PÉRDIDA O DETERIORO DE	\$0.00	\$0.00	FONDOS Y BIENES DE TERCEROS EN GARANTÍA Y/O	\$0.00	\$0.00
OTROS ACTIVOS CIRCULANTES	\$0.00	\$0.00	PROVISIONES A CORTO PLAZO	\$0.00	\$0.00
<b>Total de Activos Circulantes</b>	<b>\$5,829,536</b>	<b>\$4,141,617</b>	OTROS PASIVOS A CORTO PLAZO	\$0.00	\$0.00
<b>ACTIVO NO CIRCULANTE</b>			<b>Total de Pasivos Circulantes</b>	<b>\$6,972,858</b>	<b>\$6,654,322</b>
INVERSIONES FINANCIERAS A LARGO PLAZO	\$0.00	\$0.00	<b>PASIVO NO CIRCULANTE</b>		
DERECHOS A RECIBIR EFECTIVO O EQUIVALENTES A	\$0.00	\$0.00	CUENTAS POR PAGAR A LARGO PLAZO	\$1,000.00	\$1,000.00
BIENES INMUEBLES, INFRAESTRUCTURA Y	\$67,400,265	\$67,400,265	DOCUMENTOS POR PAGAR A LARGO PLAZO	\$0.00	\$0.00
BIENES MUEBLES	\$2,197,574	\$2,103,129	DEUDA PÚBLICA A LARGO PLAZO	\$0.00	\$0.00
ACTIVOS INTANGIBLES	\$0.00	\$0.00	PASIVOS DIFERIDOS A LARGO PLAZO	\$0.00	\$0.00
DEPRECIACIÓN, DETERIORO Y AMORTIZACIÓN	\$5,521,079	\$5,521,079	FONDOS Y BIENES DE TERCEROS EN GARANTÍA Y/O	\$0.00	\$0.00
ACTIVOS DIFERIDOS	\$0.00	\$0.00	PROVISIONES A LARGO PLAZO	\$0.00	\$0.00
ESTIMACIÓN POR PÉRDIDA O DETERIORO DE	\$0.00	\$0.00	<b>Total de Pasivos No Circulantes</b>	<b>\$1,000.00</b>	<b>\$1,000.00</b>
OTROS ACTIVOS NO CIRCULANTES	\$0.00	\$0.00			
<b>Total de Activos No Circulantes</b>	<b>\$75,118,868</b>	<b>\$75,024,423</b>	<b>Total del Pasivo</b>	<b>\$6,973,858</b>	<b>\$6,655,322</b>

<b>Total del Activo</b>	<b>\$80,958,404</b>	<b>\$81,166,040</b>	<b>HACIENDA PÚBLICA/PATRIMONIO</b>	<b>\$603,563.00</b>	<b>\$603,563.00</b>
			APORTACIONES	\$0.00	\$0.00
			DONACIONES DE CAPITAL	\$0.00	\$0.00
			ACTUALIZACIÓN DE LA HACIENDA PÚBLICA/PATRIMONIO	\$603,563.00	\$603,563.00
			<b>HACIENDA PÚBLICA/PATRIMONIO GENERADO</b>	<b>\$23,630,984</b>	<b>\$23,902,135</b>
			RESULTADOS DEL EJERCICIO (A HORRO)	\$42,171	\$15,485,992
			RESULTADOS DE EJERCICIOS ANTERIORES	\$71,575,456	\$56,090,463
			REVALUOS	\$0.00	\$0.00
			RESERVAS	\$0.00	\$0.00
			RECTIFICACIONES DE RESULTADOS DE EJERCICIOS	\$0.00	\$0.00
			<b>EXCESO O INSUFICIENCIA EN LA ACTUALIZACIÓN DE LA HACIENDA PÚBLICA/PATRIMONIO</b>	<b>\$0.00</b>	<b>\$0.00</b>
			RESULTADO POR POSICIÓN MONETARIA	\$0.00	\$0.00
			RESULTADO POR TENENCIA DE ACTIVOS NO	\$0.00	\$0.00
			INFRAESTRUCTURA		
			<b>Total Hacienda Pública/Patrimonio</b>	<b>\$74,034,547</b>	<b>\$74,510,718</b>
			<b>Total Pasivo y Hacienda Pública/Patrimonio</b>	<b>\$80,958,404</b>	<b>\$81,166,040</b>

**Cinco de Mayo**  
 LIC. ANAIZA OLIVEIRA TREVINO  
 L.A.C. PRESIDENTE MUNICIPAL  
 PRESIDENCIA MUNICIPAL  
 Admin. 2021-2024  
 Paraíso, N.L.

**El SINDICO PRIMERO**  
 C. ROLANDO HERNANDEZ FLORES  
 EL SINDICO PRIMERO

**LA C. TESORERO MUNICIPAL**  
 C.P. XOCHELE ERENDIDA SAENZ MOLINA  
 LA C. TESORERO MUNICIPAL

