

PARÁS N.L.

ADMINISTRACIÓN 2021-2024

UNIDOS CON FUERZA Y CORAZÓN

SITUACION FINANCIERA 4TO TRIMESTRE 2023

ENERO DEL 2024

ÍNDICE

I.- INFORMACION CONTABLE

- 1.-Estado de actividades
- 2.- A. Estado Situación Financiera
- 2.-Estado de situación financiera
- 3.-Estado de cambios en la situación financiera
- 4.-Estado analítico del activo
- 5.-Estado analítico de la deuda y otros pasivos
- 6.- Estado de variación en la hacienda pública
- 7.-Estado de flujos de efectivo
- 8.-Informe sobre pasivos contingentes
- 9.-Conciliación Presupuestal Ingresos
- 10.-Conciliación_Presupuestal_Egresos

II.-INFORMACION PRESUPUESTARIA

- 11.-Conciliación Presupuestal Egresos
- 12.-Conciliación Presupuestal Egresos
 12. 2a.-Egresos por clasificación administrativa Gobierno
 12. 2b.-Egresos por clasificación administrativa Paraestatal
- 13.-Conciliación Presupuestal Egresos
- 14.-Egresos por clasificación económica por tipo de gasto
- 15.-Egresos_por_clasificación_funcional
- 16.-Endeudamiento neto
- 17.-Intereses de la deuda
- 18.-Indicadores de postura fiscal
- 19.-Flujo De Fondos

III.-INFORMACION PROGRAMATICA

- 20.-Gasto por categoría programática

IV.-REGLAS DE VALIDACION

- 21.-Reglas de validación financiera

V.-LEY DE DIISCIPLINA FINANCIERA

- 22.- Estado De Situación Financiera Detallado LDF
- 23.-Informe Analítico de la Deuda Pública y Otros Pasivos – LDF
- 24.-Informe Analítico de Obligaciones Diferentes de Financiamientos – LDF
- 25.-Balance Presupuestario – LDF
- 26- Estado Analítico de Ingresos Detallado LDF

VI.-ESTADO ANALITICO DEL EJERCICIO DEL PRESUPUESTO DE EGRESOS DETALLADO

- 27.- 6a-Clasificación por Objeto del Gasto (Capítulo y Concepto)
- 28.-6b.- Clasificación Administrativa por Dependencia
- 29.-6c.-Clasificación Funcional (Finalidad y Función)
- 30- 6d.-Clasificacion de Servicios Personales por Categoría

VII. -PROYECCIONES Y RESULTADO DE INGRESOS Y EGRESOS

- 31. 7a Proyecciones de Ley Ingresos LDF
- 32.-7b Proyecciones de Egresos – LDF
- 33.- 7c Resultados de Ingresos – LDF
- 34.-7d Resultados de Egresos – LDF

VIII.-INFORME SORE ESTUDIOS ACTUARIALES

- 35.-Informe sobre Estudios Actuariales – LDF

IX.-GUIA DE CUMPLIMIENTO GUÍA DE CUMPLIMIENTO DE LA LEY DE DISCIPLINA FINANCIERA

- 36.-Guía de Cumplimiento de la Ley de Disciplina Financiera de las Entidades federativas y de los Municipios.

X.-FONDOS DE APORTACIONES FEDERALES

- 37.-Formatos de Infraestructura
- 38.-Formato de Fortalecimiento



PRESIDENCIA MUNICIPAL
PARÁS, N.L.



PARÁS N.L.
ADMINISTRACIÓN 2021-2024
UNIDOS CON FUERZA Y CORAZÓN

*4to A.G.F./2023
- Anexa Acta de cabildo certificada
24 C.D. 2*

PARÁS, N.L. A DE 26 DE ENERO DEL 2024
Oficio. PMPNL/ No. 036 /2024

C.DIP. MAURO GUERRA VILLARREAL
PRESIDENTE DEL H. CONGRESO DEL ESTADO DE NUEVO LEÓN
PRESENTE. -

Con el fin de dar cumplimiento a lo establecido en el Artículo 33, Fracción III Inciso e), de la Ley de Gobierno Municipal del Estado de Municipal Nuevo León, me permito remitir al Honorable Congreso del Estado, los documentos de los **Informe de Avance de Gestión Financiera** correspondientes al **Cuarto Trimestre del año 2023**, aprobados por Unanimidad de votos por el R. Ayuntamiento, en Sesión Ordinaria en Acta de Cabildo No. 55 celebrada el día 26 de Enero del 2024; **Se adjunta al presente CD con la información.**

Sin otro particular, reitero a usted de mi atenta y distinguida consideración.

ATENTAMENTE
LA C. PRESIDENTE MUNICIPAL

Ana Oliveira Treviño
LIC. ANA IZA OLIVEIRA TREVIÑO



PRESIDENCIA MUNICIPAL
Admón. 2021-2024
Parás, N.L.

C.C.P. DIRECCION DE ATENCIÓN A MUNICIPIOS.
C.C.P. TESORERIA MUNICIPAL
C.C.P. ARCHIVO



Calle Zaragoza y 5 de Mayo s/n Colonia Centro,
65450 Parás, Nuevo León/Tel: 8929950245 y 46
presidenciaparas2021.2024@gmail.com



MUNICIPIO DE PARÁS NUEVO LEON
ESTADO DE SITUACION FINANCIERA DEL 01 DE ENERO AL 31 DICIEMBRE DE DEL 2023



ACTIVO	2023	2022	PASIVO	2023	2022
ACTIVO CIRCULANTE			PASIVO CIRCULANTE		
EFFECTIVO Y EQUIVALENTES	\$6,081,096.25	\$4,258,651.00	CUENTAS POR PAGAR A CORTO PLAZO	\$6,654,322.00	\$1,583,778.00
DERECHOS A RECIBIR EFECTIVO O EQUIVALENTES	\$46,571.18	\$38,674.00	DOCUMENTOS POR PAGAR A CORTO PLAZO	\$0.00	\$0.00
DERECHOS A RECIBIR BIENES O SERVICIOS	\$0.00	\$0.00	PORCIÓN A CORTO PLAZO DE LA DEUDA PÚBLICA A	\$0.00	\$0.00
INVENTARIOS	\$13,950.00	\$13,950.00	TÍTULOS Y VALORES A CORTO PLAZO	\$0.00	\$0.00
ALMACENES	\$0.00	\$0.00	PASIVOS DIFERIDOS A CORTO PLAZO	\$0.00	\$0.00
ESTIMACIÓN POR PÉRDIDA O DETERIORO DE	\$0.00	\$0.00	FONDOS Y BIENES DE TERCEROS EN GARANTÍA Y/O	\$0.00	\$0.00
OTROS ACTIVOS CIRCULANTES	\$0.00	\$0.00	PROVISIONES A CORTO PLAZO	\$0.00	\$0.00
Total de Activos Circulantes	6,141,617	\$4,311,274.00	OTROS PASIVOS A CORTO PLAZO	\$0.00	\$0.00
ACTIVO NO CIRCULANTE			Total de Pasivos Circulantes	\$6,654,322.00	\$1,583,778.00
INVERSIONES FINANCIERAS A LARGO PLAZO	\$0.00	\$0.00	PASIVO NO CIRCULANTE		
DERECHOS A RECIBIR EFECTIVO O EQUIVALENTES A	\$0.00	\$0.00	CUENTAS POR PAGAR A LARGO PLAZO	\$1,000.00	\$1,000.00
BIENES INMUEBLES, INFRAESTRUCTURA Y	\$67,400,265.38	\$49,324,433.00	DOCUMENTOS POR PAGAR A LARGO PLAZO	\$0.00	\$0.00
BIENES MUEBLES	\$2,103,128.62	\$973,628.00	DEUDA PÚBLICA A LARGO PLAZO	\$0.00	\$0.00
ACTIVOS INTANGIBLES	\$0.00	\$0.00	PASIVOS DIFERIDOS A LARGO PLAZO	\$0.00	\$0.00
DEPRECIACIÓN, DETERIORO Y AMORTIZACIÓN	\$5,521,028.69	\$5,986,251.00	FONDOS Y BIENES DE TERCEROS EN GARANTÍA Y/O	\$0.00	\$0.00
ACTIVOS DIFERIDOS	\$0.00	\$0.00	PROVISIONES A LARGO PLAZO	\$0.00	\$0.00
ESTIMACIÓN POR PÉRDIDA O DETERIORO DE	\$0.00	\$0.00	Total de Pasivos No Circulantes	\$1,000.00	\$1,000.00
OTROS ACTIVOS NO CIRCULANTES	\$0.00	\$0.00			
Total de Activos No Circulantes	\$75,024,423	\$56,284,312.00	Total del Pasivos	\$6,655,322.00	\$1,584,778.00

Total del Activos	\$81,166,040	60,595,586	HACIENDA PÚBLICA/PATRIMONIO	\$603,563.00	\$603,563.00
			HACIENDA PÚBLICA/PATRIMONIO CONTRIBUIDO	\$0.00	\$0.00
			APORTACIONES	\$0.00	\$0.00
			DONACIONES DE CAPITAL	\$0.00	\$0.00
			ACTUALIZACIÓN DE LA HACIENDA PÚBLICA/PATRIMONIO	\$603,563.00	\$603,563.00
			HACIENDA PÚBLICA/PATRIMONIO GENERADO	\$73,907,155.00	\$58,407,245.00
			RESULTADOS DEL EJERCICIO (AHORRO/)	\$15,484,992.00	\$10,783,822.00
			RESULTADOS DE EJERCICIOS ANTERIORES	\$56,090,463.00	\$45,306,641.00
			REVALÚOS	\$0.00	\$0.00
			RESERVAS	\$0.00	\$0.00
			RECTIFICACIONES DE RESULTADOS DE EJERCICIOS	\$2,331,699.00	\$2,316,782.00
			EXCESO O INSUFICIENCIA EN LA ACTUALIZACIÓN DE	\$0.00	\$0.00
			LA HACIENDA PÚBLICA/PATRIMONIO	\$0.00	\$0.00
			RESULTADO POR POSICIÓN MONETARIA	\$0.00	\$0.00
			RESULTADO POR TENENCIA DE ACTIVOS NO	\$0.00	\$0.00
			INFRAESTRUCTURA	\$0.00	\$0.00
			Total Hacienda Pública/Patrimonio	\$74,510,718.00	\$59,010,808.00
			Total Pasivo y Hacienda Pública/Patrimonio	\$81,166,040	\$60,595,586



Amador
LIC. ANA IZA OLIVEIRA TREVIÑO
LA C. PRESIDENTE MUNICIPAL
Parás, N.L.

Rolando Flores
C. ROLANDO HERNANDEZ FLORES
EL SINDICO PRIMERO
Parás, N.L.



SINDICO PRIMERO
DEL R. AYUNTAMIENTO
Admón. 2021-2024
Parás, N.L.



TESORERÍA
MUNICIPAL
Admón. 2021-2024
Parás, N.L.

LA C.
C.P. XOCHIL ERENDIDA SAENZ MOLINA
LA C. TESORERO MUNICIPAL
2A



PRESIDENCIA MUNICIPAL
PARÁS, N.L.

SESIÓN ORDINARIA
DEL REPUBLICANO AYUNTAMIENTO
DE PARÁS, NUEVO LEÓN
ACTA No. 55



PARÁS N.L.
ADMINISTRACIÓN 2021-2024
UNIDOS CON FUERZA Y CORAZÓN

Siendo las 10:00 horas del día 26-veintiseis de Enero del 2024-dos mil veinticuatro reunidos en la Sala de Juntas de la Presidencia Municipal y en cumplimiento al Artículo 44 Fracción I de la Ley de Gobierno Municipal del Estado de Nuevo León, la Lic. Ana Iza Oliveira Treviño, Presidenta Municipal y el R. Ayuntamiento Municipal integrado por:

- | | |
|--|------------------------------|
| C. Lic. Rolando Hernández Flores | Síndico Primero Propietario |
| C. Luis González Arredondo | Primer Regidor Propietario |
| C. Profa. y Lic. Ma. del Rosario Garza Barrera | Segunda Regidora Propietaria |
| C. José Omar Pérez Martínez | Tercer Regidor Propietario |
| C. Martha Johana Coronado Mireles | Cuarta Regidora Propietaria |
| C. Aldo Villarreal Morado | Quinto Regidor Propietario |
| C. Dennise Márquez Oliveira | Sexta Regidora Propietaria |

Para celebrar la Sesión Ordinaria Acta No. 55, dando inicio a la sesión la Presidenta Municipal Lic. Ana Iza Oliveira Treviño, bajo el siguiente orden del día:

ORDEN DEL DÍA

1. Lista de asistencia.
2. Lectura y aprobación del Orden del día.
3. Lectura del acta anterior.
4. Lectura y aprobación del Cuarto Trimestre correspondiente del 01 de Enero al 31 de Diciembre del 2023.
5. Asuntos Generales.

Procediéndose inmediatamente al desahogo del orden del día de la siguiente manera:

PUNTO NÚMERO UNO: LISTA DE ASISTENCIA. La Secretaria de Ayuntamiento C. Dora Iris Molina Franco, tomó lista de asistencia. Encontrándose la mayoría de los integrantes de este cabildo presentes, por lo tanto, se tiene constituido el Quórum de Ley para llevar a cabo la sesión y con fuerza legal los acuerdos que en ésta se tomen.

PUNTO NÚMERO DOS: LECTURA Y APROBACIÓN DEL ORDEN DEL DÍA. La Alcaldesa procedió a dar lectura al Orden del Día, mismo que se puso a consideración de R. Ayuntamiento, SIENDO APROBADO POR UNANIMIDAD.

S.C.M.

Ana Iza

Omadosluerat

Dora Iris

Dora Iris





SESIÓN ORDINARIA
DEL REPUBLICANO AYUNTAMIENTO
DE PARÁS, NUEVO LEÓN
ACTA No. 55



PARÁS N.L.
ADMINISTRACIÓN 2021-2024
UNIDOS CON FUERZA Y CORAZÓN

PRESIDENCIA MUNICIPAL
PARÁS, N.L.

PUNTO NÚMERO TRES: LECTURA DEL ACTA ANTERIOR. La alcaldesa, solicita al R. Ayuntamiento, la dispensa de la lectura del acta de la sesión anterior, estando todos de acuerdo, SIENDO APROBADO POR UNANIMIDAD.

PUNTO NÚMERO CUATRO: LECTURA Y APROBACIÓN DEL CUARTO TRIMESTRE CORRESPONDIENTE DEL 01 DE ENERO AL 31 DE DICIEMBRE DEL 2023. La Presidenta Municipal, cede la palabra a la Tesorera Municipal C.P. Xóchil Erendida Sáenz Molina, para que proceda a dar lectura al correspondiente trimestre:

MUNICIPIO DE PARÁS NUEVO LEÓN		ESTADO DE SITUACIÓN FINANCIERA DEL 01 DE ENERO AL 31 DE DICIEMBRE DE DEL 2023	
	2023	2022	
ACTIVO			PASIVO
ACTIVO CIRCULANTE			PASIVO CIRCULANTE
Efectivo y Equivalentes	\$4,081,094.25	\$4,255,651.00	Cuentas por pagar a corto plazo
Derechos a recibir efectivo o equivalentes	\$44,571.18	\$35,674.00	Derechos por pagar a corto plazo
Derechos a recibir bienes o servicios	\$0.00	\$0.00	Porción a corto plazo de la deuda pública A
Inventarios	\$13,494.00	\$13,955.00	Bienes y valores a corto plazo
Adquisiciones	\$0.00	\$0.00	Pasivos diferidos a corto plazo
Reservación por pérdida o deterioro de otros activos circulantes	\$0.00	\$0.00	Préstamos y bienes de terceros en garantía y/o provisiones a corto plazo
Total de Activos Circulantes	4,141,159	4,315,274.00	Total de Pasivos Circulantes
ACTIVO NO CIRCULANTE			PASIVO NO CIRCULANTE
Inversiones financieras a largo plazo	\$0.00	\$0.00	Cuentas por pagar a largo plazo
Derechos a recibir efectivo o equivalentes a	\$0.00	\$0.00	Derechos por pagar a largo plazo
Bienes inmuebles, infraestructura y bienes muebles	\$67,477,242.38	\$65,324,433.00	Derechos diferidos a largo plazo
Activos intangibles	\$0.00	\$0.00	Préstamos y bienes de terceros en garantía y/o provisiones a largo plazo
Derechos de participación, derivativos y asociación	\$2,521,005.48	\$2,354,281.00	Total de Pasivos No Circulantes
Activos diferidos	\$0.00	\$0.00	\$1,000.00
Reservación por pérdida o deterioro de otros activos no circulantes	\$0.00	\$0.00	\$1,000.00
Total de Activos No Circulantes	70,000,433	67,678,714.00	Total del Pasivo
Total del Activo	74,141,642	72,000,000.00	
			HACIENDA PÚBLICA/PATRIMONIO
			HACIENDA PÚBLICA/PATRIMONIO CONTABLE
			APORTACIONES
			CONTRIBUCIONES DE CAPITAL
			ACTUALIZACIÓN DE LA HACIENDA PÚBLICA/PATRIMONIO
			HACIENDA PÚBLICA/PATRIMONIO GENERADO
			RESULTADOS DEL EJERCICIO (AJUSTES)
			RESULTADOS DE EJERCICIOS ANTERIORES
			RESERVAS
			RESERVA
			RECONSTITUCIONES DE RESULTADOS DE EJERCICIOS
			EXCESO O INSUFICIENCIA EN LA ACTUALIZACIÓN DE LA HACIENDA PÚBLICA/PATRIMONIO
			RESERVA POR POSICIÓN AYUNTAMIENTO
			RESERVA POR TENENCIA DE ACTIVOS NO INFRAESTRUCTURA
			Total Hacienda Pública/Patrimonio
			Total Pasivo y Hacienda Pública/Patrimonio

L.C. ANA LIZA OLIVEIRA TREVIÑO
PRESIDENTA MUNICIPAL

C. ROLANDO HERNÁNDEZ FLORES
SÍNDICO PRIMERO

C.P. XÓCHIL ERENDIDA SÁENZ MOLINA
TESORERA MUNICIPAL

La Alcaldesa, pregunta a Regidores y Síndico, si están de acuerdo en aprobar el Cuarto Trimestre, al que se dio lectura, para así cumplir con lo establecido en la ley y mandarlo a su debida publicación en el Periódico Oficial del Estado y al H. Congreso del Estado, a lo que Regidores y Síndico, respondieron que sí, SIENDO APROBADO POR UNANIMIDAD.



Calle Zaragoza y 5 de Mayo s/n Colonia Centro,
65450 Parás, Nuevo León/Tel: 8929950245 y 46
presidenciaparas2021.2024@gmail.com.

[Handwritten signature]

[Handwritten signature]

[Handwritten signature]

[Handwritten signature]

[Handwritten signature]



PRESIDENCIA MUNICIPAL
PARÁS, N.L.

SESIÓN ORDINARIA
DEL REPUBLICANO AYUNTAMIENTO
DE PARÁS, NUEVO LEÓN
ACTA No. 55




PARÁS N.L.

ADMINISTRACIÓN 2021-2024
UNIDOS CON FUERZA Y CORAZÓN

PUNTO NÚMERO CINCO: ASUNTOS GENERALES. Comenta la Alcaldesa a los Regidores y Síndico que se compró:

- Un full de carpeta y liga para tapar los pozos y bachear en la cabecera municipal y tramos de carretera Parás-Sabinas.
- También se compró pintura para rehabilitar áreas públicas.
- Y se compraron inyectoros y filtros para la retroexcavadora, de ésta compra se adjunta a ésta acta la compra, y también se va a solicitar factura, solo que tarda de 4 a 5 días para que nos la envíen.



S.C.M
Abel de la
Ornela de la Cruz
San Abel Pri

Estando enterados y de acuerdo Regidores y Síndico con lo que comentó la Alcaldesa.
SIENDO APROBADO POR UNANIMIDAD.



Calle Zaragoza y 5 de Mayo s/n Colonia Centro,
65450 Parás, Nuevo León/Tel: 8929950245 y 46
presidenciaparas2021.2024@gmail.com.



PRESIDENCIA MUNICIPAL
PARAS, N.L.

SESIÓN ORDINARIA
DEL REPUBLICANO AYUNTAMIENTO
DE PARÁS, NUEVO LEÓN
ACTA No. 55



PARÁS N.L.
ADMINISTRACIÓN 2021-2024
UNIDOS CON FUERZA Y CORAZÓN

Comenta también la Alcaldesa que ya se aproxima la 24a Cabalgata, el 17 de febrero del presente, comenta que se van a realizar varios eventos durante el 173 Aniversario del municipio, dentro de los cuales está la cabalgata y se realizan muchos gastos, para lo que solicito su aprobación, para todo lo que se necesite comprar para el evento de la cabalgata se compre, a lo que Regidores y Síndico estuvieron de acuerdo, **SIENDO APROBADO POR UNANIMIDAD.**

Preguntó la Alcaldesa al R. Ayuntamiento si tienen algún otro asunto a tratar, a lo que respondieron que no.

Sin otro asunto que tratar, siendo las 11:00 horas del día 26-veintiseis del mes de enero del 2024-dos mil veinticuatro, la Alcaldesa, dio por terminada la sesión.

Ana Iza Oliveira Treviño

Lic. Ana Iza Oliveira Treviño
Presidenta Municipal



PRESIDENCIA
MUNICIPAL
Admón. 2021-2024
Parás, N.L.

C. Dora Iris Molina Franco

C. Dora Iris Molina Franco
Secretaria del R. Ayuntamiento

Rolando Hernández Flores

Lic. Rolando Hernández Flores
Síndico Primero Propietario

C. Luis González Arredondo

C. Luis González Arredondo
Primer Regidor Propietario

Profa. y Lic. Ma. del Rosario Garza Barrera

Profa. y Lic. Ma. del Rosario Garza Barrera
Segunda Regidora Propietaria

C. José Omar Pérez Martínez

C. José Omar Pérez Martínez
Tercer Regidor Propietario

C. Martha Johana Coronado Mireles

C. Martha Johana Coronado Mireles
Cuarta Regidora Propietaria

C. Aldo Villarreal Morado

C. Aldo Villarreal Morado
Quinto Regidor Propietario

C. Dennise Márquez Oliveira

C. Dennise Márquez Oliveira
Sexta Regidora Propietaria





PRESIDENCIA MUNICIPAL
PARAS, N.L.



PARÁS N.L.
ADMINISTRACIÓN 2021-2024
UNIDOS CON FUERZA Y CORAZÓN

PARÁS, N.L. A 26 de Enero del 2024
Oficio TMPNL/ No. 05 /2024

**REPUBLICANO AYUNTAMIENTO
DE PARÁS NUEVO LEÓN
PRESENTE.-**

Con el fin de dar cumplimiento a lo establecido en el Artículo 33, Fracción III, Inciso e), de la Ley de la Gobierno Municipal del Estado de Nuevo León, me permito someter a la aprobación de ese R. Ayuntamiento, los **Informes de Avance de Gestión Financiera** correspondientes al **Cuarto Trimestre del 01 enero al 31 diciembre del 2023** el con cifras acumuladas de Ingresos y Egresos a la fecha.

Sin otro particular, reitero a usted las seguridades de mi atenta y distinguida consideración.

**ATENTAMENTE
LA C. TESORERO MUNICIPAL**

C.P. XOCHIL ERENDIDA SÁENZ MOLINA



**TESORERÍA
MUNICIPAL**
Admón. 2021
Parás, N.L.



I.- INFORMACION CONTABLE



PARÁS N.L.

ADMINISTRACIÓN 2021-2024

UNIDOS CON FUERZA Y CORAZÓN

CUENTA PUBLICA 2023
MUNICIPIO DE PARAS NUEVO LEON
Estado de Actividades
Del 1 de Enero al 31 de Diciembre de 2023
(Cifras en Pesos)

Concepto	2023	2022
INGRESOS Y OTROS BENEFICIOS		
Ingresos de Gestión	1,101,320	1,753,359
Impuestos	560,116	887,806
Cuotas y Aportaciones de Seguridad Social	0	0
Contribuciones de Mejoras	0	0
Derechos	66,530	50,664
Productos	6,952	884
Aprovechamientos	467,722	814,006
Ingresos por Venta de Bienes y Prestación de Servicios	0	0
Participaciones, Aportaciones, Convenios, Incentivos Derivados de la Colaboración Fiscal, Fondos Distintos de Aportaciones, Transferencias, Asignaciones, Subsidios y Subvenciones, y Pensiones y Jubilaciones	48,957,715	36,015,790
Participaciones, Aportaciones, Convenios, Incentivos Derivados de la Colaboración Fiscal y Fondos Distintos de Aportaciones	48,957,715	36,015,790
Transferencias, Asignaciones, Subsidios y Subvenciones, y Pensiones y Jubilaciones	0	0
Otros Ingresos y Beneficios	-332,487	4,307,790
Ingresos Financieros	5,565	316
Incremento por Variación de Inventarios	0	0
Disminución del Exceso de Estimaciones por Pérdida o Deterioro u Obsolescencia	0	0
Disminución del Exceso de Provisiones	0	0
Otros Ingresos y Beneficios Varios	-338,052	4,307,473
Total de Ingresos y Otros Beneficios	49,726,548	42,076,938
GASTOS Y OTRAS PÉRDIDAS		
Gastos de Funcionamiento	28,550,935	25,427,713
Servicios Personales	13,745,186	13,424,942
Materiales y Suministros	7,339,258	6,307,994
Servicios Generales	7,466,491	5,694,777
Transferencias, Asignaciones, Subsidios y Otras Ayudas	5,310,041	6,468,471
Transferencias Internas y Asignaciones al Sector Público	0	0
Transferencias al Resto del Sector Público	0	0
Subsidios y Subvenciones	257,686	2,223,345
Ayudas Sociales	5,052,356	4,245,126
Pensiones y Jubilaciones	0	0
Transferencias a Fideicomisos, Mandatos y Contratos Análogos	0	0
Transferencias a la Seguridad Social	0	0
Donativos	0	0
Transferencias al Exterior	0	0
Participaciones y Aportaciones	0	0
Participaciones	0	0
Aportaciones	0	0
Convenios	0	0
Intereses, Comisiones y Otros Gastos de la Deuda Pública	0	0
Intereses de la Deuda Pública	0	0
Comisiones de la Deuda Pública	0	0
Gastos de la Deuda Pública	0	0
Costo por Coberturas	0	0
Apoyos Financieros	0	0
Otros Gastos y Pérdidas Extraordinarias	380,580	0
Estimaciones, Depreciaciones, Deterioros, Obsolescencia y Amortizaciones	380,580	0
Provisiones	0	0
Disminución de Inventarios	0	0
Otros Gastos	0	0
Inversión Pública	0	0
Inversión Pública no Capitalizable	0	0
Total de Gastos y Otras Pérdidas	34,241,556	31,896,183
Resultados del Ejercicio (Ahorro/Desahorro)	15,484,992	10,180,755

Amadoblucena

LIC ANA IZA OLIVEIRA TREVIÑO
LA C. PRESIDENTA MUNICIPAL



**PRESIDENCIA
MUNICIPAL**
Admón. 2021-2024
Parás, N.L.

Rolando Hdz

C ROLANDO HERNANDEZ FLORES
EL C. SINDICO PRIMERO



**SINDICO PRIMERO
DEL R. AYUNTAMIENTO**
Admón. 2021-2024
Parás, N.L.

Xochil

C P. XOCHIL ERENDIDA SAÉNZ MOLINA
LA C. TESORERA MUNICIPAL



**TESORERIA
MUNICIPAL**
Admón. 2021-2024
Parás, N.L.

Cuenta Pública 2023
MUNICIPIO DE PARAS NUEVO LEON
 Estado de Situación Financiera
 Al 31 de Diciembre de 2023
 (Cifras en Pesos)

Concepto	2023	2022	Concepto	2023	2022
ACTIVO			PASIVO		
Activo Circulante			Activo Circulante		
Derechos y Equivalentes	6,081,096	4,256,651	Cuentas por Pagar a Corto Plazo	6,654,322	1,583,778
Derechos a Recibir Efectivo o Equivalentes	46,571	38,674	Documentos por Pagar a Corto Plazo	0	0
Derechos a Recibir Bienes o Servicios	0	0	Porción a Corto Plazo de la Deuda Pública a Largo Plazo	0	0
Inventarios	13,950	13,950	Títulos y Valores a Corto Plazo	0	0
Almacenes	0	0	Pasivos Diferidos a Corto Plazo	0	0
Estimación por Pérdida o Deterioro de Activos Circulantes	0	0	Fondos y Bienes de Terceros en Garantía y/o Administración a Corto Plazo	0	0
Otros Activos Circulantes	0	0	Provisiones a Corto Plazo	0	0
Total de Activos Circulantes	6,141,617	4,311,274	Otros Pasivos a Corto Plazo	0	0
Activo No Circulante			Total de Pasivos Circulantes	6,654,322	1,583,778
Inversiones Financieras a Largo Plazo	0	0			
Derechos a Recibir Efectivo o Equivalentes a Largo Plazo	0	0	Pasivo No Circulante		
Bienes Inmuebles, Infraestructura y Construcciones en Proceso	67,400,265	49,324,433	Cuentas por Pagar a Largo Plazo	1,000	1,000
Bienes Muebles	2,103,129	973,628	Documentos por Pagar a Largo Plazo	0	0
Activos Intangibles	0	0	Deuda Pública a Largo Plazo	0	0
Depreciación, Deterioro y Amortización Acumulada de Bienes	5,521,029	5,986,251	Pasivos Diferidos a Largo Plazo	0	0
Activos Diferidos	0	0	Fondos y Bienes de Terceros en Garantía y/o en Administración a Largo Plazo	0	0
Estimación por Pérdida o Deterioro de Activos no Circulantes	0	0	Provisiones a Largo Plazo	0	0
Otros Activos no Circulantes	0	0	Total de Pasivos No Circulantes	1,000	1,000
Total de Activos No Circulantes	75,024,423	56,284,312	Total del Pasivo	6,655,322	1,584,778
Total del Activo	81,166,040	60,595,586	HACIENDA PÚBLICA/PATRIMONIO		
			Hacienda Pública/Patrimonio Contribuido	603,563	603,563
			Aportaciones	0	0
			Donaciones de Capital	0	0
			Actualización de la Hacienda Pública /Patrimonio	603,563	603,563
			Hacienda Pública/Patrimonio Generado	73,907,155	58,407,246
			Resultados del Ejercicio (Ahorro/Desahorro)	15,484,992	10,783,822
			Resultados de Ejercicios Anteriores	56,090,463	45,306,641
			Revalúos	0	0
			Reservas	0	0
			Rectificaciones de Resultados de Ejercicios Anteriores	2,331,699	2,316,782
			Exceso o Insuficiencia en la Actualización de la Hacienda Pública/Patrimonio	0	0
			Resultado por Posición Monetaria	0	0
			Resultado por Tenencia de Activos no Monetarios	0	0
			Total Hacienda Pública/Patrimonio	74,510,718	59,010,809
			Total del Pasivo y Hacienda Pública /Patrimonio	81,166,040	60,595,586

Bajo protesta de decir verdad declaramos que los Estados Financieros y sus notas, son razonablemente correctos y son responsabilidad del emisor.

Amador
 LIC ANA IZA OLIVEIRA TREVINO
 LA C. PRESIDENTA MUNICIPAL



PRESIDENCIA MUNICIPAL
 Admón. 2021-2024
 Parás, N.L.

Rolando Flores
 C. ROLANDO HERNÁNDEZ FLORES
 EL C. SINDICO PRIMERO



SINDICO PRIMERO DEL R. AYUNTAMIENTO
 Admón. 2021-2024
 Parás, N.L.

[Signature]
 C. P. XOCHIL ERENDIDA SAEÑZ MOLINA
 LA C. TESORERA MUNICIPAL



TESORERIA MUNICIPAL
 Admón. 2021-2024
 Parás, N.L.

CUENTA PUBLICA 2023
MUNICIPIO DE PARAS NUEVO LEON
Estado de Cambios en la Situación Financiera
Del 1 de Enero al 31 de Diciembre de 2023
(Cifras en Pesos)

Concepto	Origen	Aplicación
ACTIVO	465,223	21,035,676
Activo Circulante	0	1,830,343
Efectivo y Equivalentes	0	1,822,446
Derechos a Recibir Efectivo o Equivalentes	0	7,898
Derechos a Recibir Bienes o Servicios	0	0
Inventarios	0	0
Almacenes	0	0
Estimación por Pérdida o Deterioro de Activos Circulantes	0	0
Otros Activos Circulantes	0	0
Activo No Circulante	465,223	19,205,333
Inversiones Financieras a Largo Plazo	0	0
Derechos a Recibir Efectivo o Equivalentes a Largo Plazo	0	0
Bienes Inmuebles, Infraestructura y Construcciones en Proceso	0	18,075,833
Bienes Muebles	0	1,129,500
Activos Intangibles	0	0
Depreciación, Deterioro y Amortización Acumulada de Bienes	465,223	0
Activos Diferidos	0	0
Estimación por Pérdida o Deterioro de Activos no Circulantes	0	0
Otros Activos no Circulantes	0	0
PASIVO	5,070,545	0
Pasivo Circulante	5,070,545	0
Cuentas por Pagar a Corto Plazo	5,070,545	0
Documentos por Pagar a Corto Plazo	0	0
Porción a Corto Plazo de la Deuda Pública a Largo Plazo	0	0
Títulos y Valores a Corto Plazo	0	0
Pasivos Diferidos a Corto Plazo	0	0
Fondos y Bienes de Terceros en Garantía y/o Administración a Corto Plazo	0	0
Provisiones a Corto Plazo	0	0
Otros Pasivos a Corto Plazo	0	0
Pasivo No Circulante	0	0
Cuentas por Pagar a Largo Plazo	0	0
Documentos por Pagar a Largo Plazo	0	0
Deuda Pública a Largo Plazo	0	0
Pasivos Diferidos a Largo Plazo	0	0
Fondos y Bienes de Terceros en Garantía y/o en Administración a Largo Plazo	0	0
Provisiones a Largo Plazo	0	0
HACIENDA PÚBLICA/PATRIMONIO	15,499,909	0
Hacienda Pública/Patrimonio Contribuido	0	0
Aportaciones	0	0
Donaciones de Capital	0	0
Actualización de la Hacienda Pública/Patrimonio	0	0
Hacienda Pública/Patrimonio Generado	15,499,909	0
Resultados del Ejercicio (Ahorro/Desahorro)	4,701,170	0
Resultados de Ejercicios Anteriores	10,783,822	0
Revalúos	0	0
Reservas	0	0
Rectificaciones de Resultados de Ejercicios Anteriores	14,917	0
Exceso o Insuficiencia en la Actualización de la Hacienda Pública/Patrimonio	0	0
Resultado por Posición Monetaria	0	0
Resultado por Tenencia de Activos no Monetarios	0	0



Bajo protesta de decir verdad declaramos que los Estados Financieros y sus notas, son razonablemente correctos y son responsabilidad del emisor.

Amadobueno
 LIC. ANA IZA OLIVEIRA TREVINO
 LA C. PRESIDENTA MUNICIPAL

PRESIDENCIA MUNICIPAL
Admón. 2021-2024
 Parás, N.L.

Rolando
 C. ROLANDO HERNANDEZ FLORES
 EL C. SINDICO PRIMERO

SINDICO PRIMERO
DEL R. AYUNTAMIENTO
Admón. 2021-2024

LA
 Xóchil Erendida Saenz M...
 LA C. TESORERA MUNICIPAL
TESORERÍA MUNICIPAL
Admón. 2021-2024
Parás, N.L.

CUENTA PUBLICA 2023
MUNICIPIO DE PARAS
 Estado Analítico del Activo
 Del 1 de Enero al 31 de Diciembre de 2023
 (Cifras en Pesos)

Concepto	Saldo Inicial	Cargos del Periodo	Abonos del Periodo	Saldo Final	Variación del Periodo
ACTIVO	60,595,586	129,479,290	108,908,837	81,166,040	20,570,454
Activo Circulante	4,311,274	108,693,376	106,863,032	6,141,617	1,830,343
Efectivo y Equivalentes	4,258,651	57,878,391	56,055,946	6,081,096	1,822,446
Derechos a Recibir Efectivo o Equivalentes	38,674	50,814,984	50,807,087	46,571	7,898
Derechos a Recibir Bienes o Servicios	0	0	0	0	0
Inventarios	13,950	0	0	13,950	0
Almacenes	0	0	0	0	0
Estimación por Pérdida o Deterioro de Activos Circulantes	0	0	0	0	0
Otros Activos Circulantes	0	0	0	0	0
Activo No Circulante	56,284,312	20,785,915	2,045,804	75,024,423	18,740,110
Inversiones Financieras a Largo Plazo	0	0	0	0	0
Derechos a Recibir Efectivo o Equivalentes a Largo Plazo	0	0	0	0	0
Bienes Inmuebles, Infraestructura y Construcciones en Proceso	49,324,433	18,075,833	0	67,400,265	18,075,833
Bienes Muebles	973,628	1,129,500	0	2,103,129	1,129,500
Activos Intangibles	0	0	0	0	0
Depreciación, Deterioro y Amortización Acumulada de Bienes	5,986,251	1,580,582	2,045,804	5,521,029	-465,223
Activos Diferidos	0	0	0	0	0
Estimación por Pérdida o Deterioro de Activos no Circulantes	0	0	0	0	0
Otros Activos no Circulantes	0	0	0	0	0

Bajo protesta de decir verdad declaramos que los Estados Financieros y sus notas, son razonablemente correctos y son responsabilidad del emisor.

Modelo
 LIC. ANA IZA OLIVEIRA TREVIÑO
 LA C. PRESIDENTA MUNICIPAL



PRESIDENCIA MUNICIPAL
 Admón. 2021-2024
 Parás, N.L.

Rolando
 C. ROLANDO HERNANDEZ FLORES
 EL C. SINDICO PRIMERO



SINDICO PRIMERO DEL R. AYUNTAMIENTO
 Admón. 2021-2024
 Parás, N.L.

JA

C.P. XOCHIL ERENDIDA SAÉNZ MOLINA
 TRESORERA MUNICIPAL



TESORERIA MUNICIPAL
 Admón. 2021-2024
 Parás, N.L.

Cuenta Pública 2023
MUNICIPIO DE PARAS
 Estado Analítico de la Deuda y Otros Pasivos
 Del 1 de Enero al 31 de Diciembre de 2023
 (Cifras en Pesos)

Denominación de las Deudas	Moneda de Contratación	Institución o País Acreedor	Saldo Inicial del Periodo	Saldo Final del Periodo
DEUDA PÚBLICA				
Corto Plazo				
Deuda Interna			0	0
Instituciones de Crédito	Peso	México	0	0
Títulos y Valores	Peso	México	0	0
Arrendamientos Financieros	Peso	México	0	0
Deuda Externa			0	0
Organismos Financieros Internacionales	Peso	México	0	0
Deuda Bilateral	Peso	México	0	0
Títulos y Valores	Peso	México	0	0
Arrendamientos Financieros	Peso	México	0	0
Subtotal de Deuda Pública a Corto Plazo			0	0
Largo Plazo				
Deuda Interna			0	0
Instituciones de Crédito	Peso	México	0	0
Títulos y Valores	Peso	México	0	0
Arrendamientos Financieros	Peso	México	0	0
Deuda Externa			0	0
Organismos Financieros Internacionales	Peso	México	0	0
Deuda Bilateral	Peso	México	0	0
Títulos y Valores	Peso	México	0	0
Arrendamientos Financieros	Peso	México	0	0
Subtotal de Deuda Pública a Largo Plazo			0	0
Total de Otros Pasivos	Peso	México	1,584,778	6,655,322
Total de Deuda Pública y Otros Pasivos			1,584,778	6,655,322

Bajo protesta de decir verdad declaramos que los Estados Financieros y sus notas, son razonablemente correctos y son responsabilidad del emisor

Ana Oliveira Treviño

LIC ANA IZA OLIVEIRA TREVIÑO
 LA C. PRESIDENTA MUNICIPAL

Rolando Hernandez Flores

C. ROLANDO HERNANDEZ FLORES
 EL C. SINDICO PRIMERO

C. P. Xochil Erendida Saenz Molina

C.P. XOCHIL ERENDIDA SAÉNZ MOLINA
 LA C. TESORERA MUNICIPAL



PRESIDENCIA MUNICIPAL
 Admón. 2021-2024
 Parás, N.L.



SINDICO PRIMERO
 DEL R. AYUNTAMIENTO
 Admón. 2021-2024
 Parás, N.L.



TESORERÍA MUNICIPAL
 Admón. 2021-2024
 Parás, N.L.

CUENTA PUBLICA 2023
MUNICIPIO DE PARAS PARAS NUEVO LEON
Estado de Variación en la Hacienda Pública
Del 1 de Enero al 31 de Diciembre de 2023
(Cifras en Pesos)

Concepto	Hacienda Pública / Patrimonio Contribuido	Hacienda Pública / Patrimonio Generado de Ejercicios Anteriores	Hacienda Pública / Patrimonio Generado del Ejercicio	Exceso o Insuficiencia en la Actualización de la Hacienda Pública / Patrimonio	TOTAL
Hacienda Pública/ Patrimonio Contribuido Neto de 2022	603,563				603,563
Aportaciones	0	0	0	0	0
Donaciones de Capital	0	0	0	0	0
Actualización de la Hacienda Pública/Patrimonio	603,563	0	0	0	603,563
Hacienda Pública/Patrimonio Generado Neto de 2022		47,623,424	10,783,822		58,407,246
Resultados del Ejercicio (Ahorro/Desahorro)	0	0	10,783,822	0	10,783,822
Resultados de Ejercicios Anteriores	0	45,306,641	0	0	45,306,641
Revalúos	0	0	0	0	0
Reservas	0	0	0	0	0
Rectificaciones de Resultados de Ejercicios Anteriores	0	2,316,782	0	0	2,316,782
Exceso o Insuficiencia en la Actualización de la Hacienda Pública/Patrimonio Neto de 2022				0	0
Resultado por Posición Monetaria	0	0	0	0	0
Resultado por Tenencia de Activos no Monetarios	0	0	0	0	0
Hacienda Pública/Patrimonio Neto Final de 2022	603,563	47,623,424	10,783,822	0	59,010,809
Cambios en la Hacienda Pública/Patrimonio Contribuido Neto de 2023	0				0
Aportaciones	0	0	0	0	0
Donaciones de Capital	0	0	0	0	0
Actualización de la Hacienda Pública/Patrimonio	0	0	0	0	0
Variaciones de la Hacienda Pública/Patrimonio Generado Neto de 2023		10,783,822	4,716,087		15,499,909
Resultados del Ejercicio (Ahorro/Desahorro)	0	0	15,484,992	0	15,484,992
Resultados de Ejercicios Anteriores	0	10,783,822	-10,783,822	0	0
Revalúos	0	0	0	0	0
Reservas	0	0	0	0	0
Rectificaciones de Resultados de Ejercicios Anteriores	0	0	14,917	0	14,917
Cambios en el Exceso o Insuficiencia en la Actualización de la Hacienda Pública/Patrimonio Neto de 2023				0	0
Resultado por Posición Monetaria	0	0	0	0	0
Resultado por Tenencia de Activos no Monetarios	0	0	0	0	0
Hacienda Pública/Patrimonio Neto Final de 2023	603,563	58,407,246	15,499,909	0	74,510,718

Bajo protesta de decir verdad declaramos que los Estados Financieros y sus notas, son razonablemente correctos y son responsabilidad del emisor.

Madalena
 LIC ANA IZA OLIVEIRA TREVIÑO
 LA C. PRESIDENTA MUNICIPAL

Rolando
 C. ROLANDO HERNANDEZ FLORES
 EL C. SINDICO PRIMERO

X
 C. P. XOCHIL ERENDIDA SAÉNZ MOLINA
 LA C. TESORERA MUNICIPAL



SINDICO PRIMERO
 DEL R. AYUNTAMIENTO
 Admón. 2021-2024
 Parás, N.L.




TESORERÍA
 MUNICIPAL
 Admón. 2021-2024
 Parás, N.L.

CUENTA PUBLICA 2023
MUNICIPIO DE PARAS
Estado de Flujos de Efectivo
Del 1 de Enero al 31 de Diciembre de 2023
(Cifras en Pesos)


Concepto	2023	2022
Flujos de Efectivo de las Actividades de Operación		
Origen	54,804,112	43,684,182
Impuestos	560,116	887,806
Cuotas y Aportaciones de Seguridad Social	0	0
Contribuciones de Mejoras	0	0
Derechos	66,530	50,664
Productos	6,952	884
Aprovechamientos	467,722	814,006
Ingresos por Venta de Bienes y Prestación de Servicios	456,121	3,471,019
Participaciones, Aportaciones, Convenios, Incentivos Derivados de la Colaboración Fiscal y Fondos Distintos de Aportaciones	48,957,716	35,126,123
Transferencias, Asignaciones, Subsidios y Subvenciones, y Pensiones y Jubilaciones	0	0
Otros Orígenes de Operación	4,288,955	3,333,682
Aplicación	33,860,976	31,896,183
Servicios Personales	13,745,186	13,424,942
Materiales y Suministros	7,339,258	6,307,994
Servicios Generales	7,466,491	5,694,777
Transferencias Internas y Asignaciones al Sector Público	0	0
Transferencias al Resto del Sector Público	0	0
Subsidios y Subvenciones	257,686	2,223,345
Ayudas Sociales	5,052,356	4,245,126
Pensionamientos y Jubilaciones	0	0
Transferencias a Fideicomisos, Mandatos y Contratos Análogos	0	0
Transferencias a la Seguridad Social	0	0
Donativos	0	0
Transferencias al Exterior	0	0
Participaciones	0	0
Aportaciones	0	0
Convenios	0	0
Otras Aplicaciones de Operación	0	0
Flujos Netos de Efectivo por Actividades de Operación	20,943,136	11,787,999
Flujos de Efectivo de las Actividades de Inversión		
Origen	0	197,206
Bienes Inmuebles, Infraestructura y Construcciones en Proceso	0	0
Bienes Muebles	0	197,206
Otros Orígenes de Inversión	0	0
Aplicación	19,120,690	10,058,360
Bienes Inmuebles, Infraestructura y Construcciones en Proceso	17,991,190	9,418,430
Bienes Muebles	1,129,500	639,929
Otras Aplicaciones de Inversión	0	0
Flujos Netos de Efectivo por Actividades de Inversión	-19,120,690	-9,861,154
Flujos de Efectivo de las Actividades de Financiamiento		
Origen	0	0
Endeudamiento Neto	0	0
Interno	0	0
Externo	0	0
Otros Orígenes de Financiamiento	0	0
Aplicación	0	0
Servicios de la Deuda	0	0
Interno	0	0
Externo	0	0
Otras Aplicaciones de Financiamiento	0	0
Flujos Netos de Efectivo por Actividades de Financiamiento	0	0
Incremento/Disminución Neta en el Efectivo y Equivalentes al Efectivo	1,822,446	1,926,845
Efectivo y Equivalentes al Efectivo al Inicio del Ejercicio	4,258,651	2,331,805
Efectivo y Equivalentes al Efectivo al Final del Ejercicio	6,081,096	4,258,651

Bajo protesta de decir verdad declaramos que los Estados Financieros y sus notas, son razonablemente correctos y son responsabilidad del emisor.


 LIC. ANA IZA OLIVEIRA TREVIÑO
 LA C. PRESIDENTA MUNICIPAL



PRESIDENCIA MUNICIPAL
 Admón. 2021-2024


 ROLANDO HERNÁNDEZ FLOR
 EL C. SINDICO PRIMERO



SINDICO PRIMERO DEL R. AYUNTAMIENTO
 Admón. 2021-2024


 C. P. XOCHIL ERENDIDA SAÉNZ MOLINA
 LA C. TESORERA MUNICIPAL



TESORERÍA MUNICIPAL
 Admón. 2021-2024

CUENTA PUBLICA 2023
MUNICIPIO DE PARAS
Informe sobre Pasivos Contingentes
Del 1 de Enero al 31 de Diciembre de 2023
(Cifras en Pesos)

En cumplimiento a lo dispuesto en los artículos 4b, Fracción I, Inciso 1) y 52 de la Ley General de Contabilidad Gubernamental y de conformidad con lo establecido en el Capítulo VII, Numeral II, Inciso h) del Manual de Contabilidad Gubernamental emitido por el CONAC, el Ente Público informa lo siguiente:

Cuenta	Concepto	Importe
TOTAL		

Bajo protesta de decir verdad declaramos que los Estados Financieros y sus notas, son razonablemente correctos y son responsabilidad del emisor.

Anadaluena T

LIC. ANA IZA OLIVEIRA TREVIÑO
 LA C. PRESIDENTA MUNICIPAL



PRESIDENCIA MUNICIPAL
 Admón. 2021-2024
 Parás, N.L.

Rolando H.

C. ROLANDO HERNANDEZ FLORES
 EL C. SINDICO PRIMERO



SINDICO PRIMERO
 DEL R. AYUNTAMIENTO
 Admón. 2021-2024
 Parás, N.L.

Xochil E.

C.P. XOCHIL ERENDIDA SAÉNZ MOLIN
 LA C. TESORERA MUNICIPAL



TESORERÍA MUNICIPAL
 Admón. 2021-2024
 Parás, N.L.

CUENTA PUBLICA 2023
MUNICIPIO DE PARAS NUEVO LEON
Conciliación entre los Ingresos Presupuestarios y Contables
Correspondiente del 1 de Enero al 31 de Diciembre de 2023
(Cifras en pesos)

1. Total de Ingresos Presupuestarios	50,515,157
2. Más Ingresos Contables No Presupuestarios	-788,608
2.1 Ingresos Financieros	0
2.2 Incremento por Variación de Inventarios	0
2.3 Disminución del Exceso de Estimaciones por Pérdida o Deterioro u Obsolescencia	0
2.4 Disminución del Exceso de Provisiones	0
2.5 Otros Ingresos y Beneficios Varios	-788,608
2.6 Otros Ingresos Contables No Presupuestarios	0
3. Menos Ingresos Presupuestarios No Contables	0
3.1 Aprovechamientos Patrimoniales	0
3.2 Ingresos Derivados de Financiamientos	0
3.3 Otros Ingresos Presupuestarios No Contables	0
4. Total de Ingresos Contables	49,726,549

Ana Iza Oliveira Treviño

LIC. ANA IZA OLIVEIRA TREVIÑO
 LA C. PRESIDENTA MUNICIPAL

Rolando Hernandez Flores

C. ROLANDO HERNANDEZ FLORES
 EL C. SINDICO PRIMERO

Xochil Erendida Saenz Molina

C.P. XOCHIL ERENDIDA SAÉNZ MOLINA
 LA C. TESORERA MUNICIPAL



PRESIDENCIA
 MUNICIPAL
 Admón. 2021-2024
 Parás, N.L.



SINDICO PRIMERO
 DEL R. AYUNTAMIENTO
 Admón. 2021-2024
 Parás, N.L.



TESORERÍA
 MUNICIPAL
 Admón. 2021-2024
 Parás, N.L.

CUENTA PUBLICA 2023
MUNICIPIO DE PARAS NUEVO LEON
Conciliación entre los Egresos Presupuestarios y los Gastos Contables
Correspondiente del 1 de Enero al 31 de Diciembre de 2023
(Cifras en pesos)

1. Total de Egresos Presupuestarios	52,981,667
2. Menos Egresos Presupuestarios No Contables	19,120,690
2.1 Materias Primas y Materiales de Producción y Comercialización	0
2.2 Materiales y Suministros	0
2.3 Mobiliario y Equipo de Administración	235,884
2.4 Mobiliario y Equipo Educativo y Recreativo	0
2.5 Equipo e Instrumental Médico y de Laboratorio	0
2.6 Vehículos y Equipo de Transporte	778,161
2.7 Equipo de Defensa y Seguridad	0
2.8 Maquinaria, Otros Equipos y Herramientas	115,455
2.9 Activos Biológicos	0
2.10 Bienes Inmuebles	0
2.11 Activos Intangibles	0
2.12 Obra Pública en Bienes de Dominio Público	11,307,962
2.13 Obra Pública en Bienes Propios	6,683,228
2.14 Acciones y Participaciones de Capital	0
2.15 Compra de Títulos y Valores	0
2.16 Concesión de Préstamos	0
2.17 Inversiones en Fideicomisos, Mandatos y Otros Análogos	0
2.18 Provisiones para Contingencias y Otras Erogaciones Especiales	0
2.19 Amortización de la Deuda Pública	0
2.20 Adeudos de Ejercicios Fiscales Anteriores (ADEFAS)	0
2.21 Otros Egresos Presupuestales No Contables	0
3. Más Gastos Contables No Presupuestarios	380,580
3.1 Estimaciones, Depreciaciones, Deterioros, Obsolescencia y Amortizaciones	380,580
3.2 Provisiones	0
3.3 Disminución de Inventarios	0
3.4 Aumento por Insuficiencia de Estimaciones por Pérdida o Deterioro u Obsolescencia	0
3.5 Aumento por Insuficiencia de Provisiones	0
3.6 Otros Gastos	0
3.7 Otros Gastos Contables No Presupuestales	0
4. Total de Gasto Contable	34,241,556

Ana Oliveira Treviño

LIC. ANA IZA OLIVEIRA TREVIÑO
 LA C. PRESIDENTA MUNICIPAL



PRESIDENCIA
 MUNICIPAL
 Admón. 2021-2024
 Parás, N.L.

Rolando Hernandez Flores

C. ROLANDO HERNANDEZ FLORES
 EL C. SINDICO PRIMERO



SINDICO PRIMERO
 DEL R. AYUNTAMIENTO
 Admón. 2021-2024
 Parás, N.L.

Xochil Erendida Saenz Molina

C.P. XOCHIL ERENDIDA SAÉNZ MOLINA
 LA C. TESORERA MUNICIPAL



TESORERÍA
 MUNICIPAL
 Admón. 2021-2024
 Parás, N.L.

II.-INFORMACION PRESUPUESTARIA



PARÁS N.L.

ADMINISTRACIÓN 2021-2024
UNIDOS CON FUERZA Y CORAZÓN

CUENTA PUBLICA 2023
MUNICIPIO DE PARAS NUEVO LEON
Estado Analitico de Ingresos
Del 1 de Enero al 31 de Diciembre de 2023

Rubro de Ingresos	Ingreso					Diferencia (6= 5 - 1)
	Estimado (1)	Ampliaciones y Reducciones (2)	Modificado (3= 1 + 2)	Devengado (4)	Recaudado (5)	
Impuestos	0	0	0	560,116	560,116	560,116
Cuotas y Aportaciones de Seguridad Social	0	0	0	0	0	0
Contribuciones de Mejoras	0	0	0	0	0	0
Derechos	0	0	0	66,530	66,530	66,530
Productos	0	0	0	6,952	6,952	6,952
Aprovechamientos	0	0	0	467,722	467,722	467,722
Ingresos por Venta de Bienes, Prestación de Servicios y Otros Ingresos	0	0	0	456,121	456,121	456,121
Participaciones, Aportaciones, Convenios, Incentivos Derivados de la Colaboración Fiscal y Fondos Distintos de Aportaciones	0	0	0	48,957,716	48,957,716	48,957,716
Transferencias, Asignaciones, Subsidios y Subvenciones, y Pensiones y Jubilaciones	0	0	0	0	0	0
Ingresos Derivados de Financiamientos	0	0	0	0	0	0
Total	0	0	0	50,515,157	50,515,157	50,515,157
Ingresos excedentes						50,515,157

Estado Analitico de Ingresos Por Fuente de Financiamiento	Ingreso					Diferencia (6= 5 - 1)
	Estimado (1)	Ampliaciones y Reducciones (2)	Modificado (3= 1 + 2)	Devengado (4)	Recaudado (5)	
Ingresos del Poder Ejecutivo Federal o Estatal y de los Municipios	0	0	0	50,059,036	50,059,036	50,059,036
Impuestos	0	0	0	560,116	560,116	560,116
Cuotas y Aportaciones de Seguridad Social	0	0	0	0	0	0
Contribuciones de Mejoras	0	0	0	0	0	0
Derechos	0	0	0	66,530	66,530	66,530
Productos	0	0	0	6,952	6,952	6,952
Aprovechamientos	0	0	0	467,722	467,722	467,722
Participaciones, Aportaciones, Convenios, Incentivos Derivados de la Colaboración Fiscal y Fondos Distintos de Aportaciones	0	0	0	48,957,716	48,957,716	48,957,716
Transferencias, Asignaciones, Subsidios y Subvenciones, y Pensiones y Jubilaciones	0	0	0	0	0	0
Ingresos de los Entes Públicos de los Poderes Legislativo y Judicial, de los Órganos Autónomos y del Sector Paraestatal o Paramunicipal, así como de las Empresas Productivas del Estado	0	0	0	456,121	456,121	456,121
Cuotas y Aportaciones de Seguridad Social	0	0	0	0	0	0
Productos	0	0	0	0	0	0
Ingresos por Venta de Bienes, Prestación de Servicios y Otros Ingresos	0	0	0	456,121	456,121	456,121
Transferencias, Asignaciones, Subsidios y Subvenciones, y Pensiones y Jubilaciones	0	0	0	0	0	0
Ingresos derivados de financiamiento	0	0	0	0	0	0
Ingresos Derivados de Financiamientos	0	0	0	0	0	0
Total	0	0	0	50,515,157	50,515,157	50,515,157
Ingresos excedentes						50,515,157

Los Ingresos por Fuente de Financiamiento pudieran no corresponder al tipo de Ente Público configurado. Se sugiere revisar que la clasificación administrativa en Configuración del Ente sea correcta. Que sus ingresos estén clasificados en los conceptos correctos y aplicables a su Ente Público. Se deberá corregir o reclasificar lo que se requiera. Es necesario tomar en cuenta que el formato limita los ingresos que corresponden a los Poderes Legislativo, Judicial, Órganos Autónomos, Sector Paraestatal y Empresas productivas del Estado, por lo que el SAACG NET mostrará completos los ingresos en el apartado donde sea posible, aun cuando no correspondan.

Ana Iza Oliveira Treviño
 LIC ANA IZA OLIVEIRA TREVIÑO
 LIC. PRESIDENTA MUNICIPAL

Rolando Hernandez Flores
 ROLANDO HERNANDEZ FLORES
 EL C. SINDICO PRIMERO

AM
 C.P. XOCHIL ERENDIDA SAENZ MOLINA
 TESORERA MUNICIPAL



CUENTA PUBLICA 2023
MUNICIPIO DE PARAS NUEVO LEON
 Estado Analítico del Ejercicio del Presupuesto de Egresos
 Clasificación Administrativa
 Del 1 de Enero al 31 de Diciembre de 2023

Concepto	Egresos					Subejercicio 6 = (3 + 4)
	Aprobado 1	Ampliaciones/ (Reducciones) 2	Modificado 3 = (1 + 2)	Devengado 4	Pagado 5	
PRESIDENCIA TESORERIA Y FINANZAS	50,039,010 50,039,010	8,752,892 8,752,892	58,791,902 58,791,902	52,981,667 52,981,667	52,981,667 52,981,667	5,810,235 5,810,235
Total del Gasto	50,039,010	8,752,892	58,791,902	52,981,667	52,981,667	5,810,235


 LIC. ANA IZA OLIVEIRA TREVINO
 LA C. PRESIDENTA MUNICIPAL


PRESIDENCIA MUNICIPAL
 Admón. 2021-2024
 Parás, N.L.


 C. ROLANDO HERNANDEZ FLORES
 EL C. SINDICO PRIMERO


SINDICO PRIMERO DEL R. AYUNTAMIENTO
 Admón. 2021-2024
 Parás, N.L.


 C.P. XOCHIL ERENDIDA SAENZ MOLINA
 LA C. TESORERA MUNICIPAL


TESORERIA MUNICIPAL
 Admón. 2021-2024
 Parás, N.L.

CUENTA PUBLICA 2023
Gobierno (Federal/Estatal/Municipal) de MUNICIPIO DE PARAS
Estado Analítico del Ejercicio del Presupuesto de Egresos
Clasificación Administrativa
Del 1 de Enero al 31 de Diciembre de 2023

Concepto	Egresos					Subjercicio 6 = (3 - 4)
	Aprobado 1	Ampliaciones/ (Reducciones) 2	Modificado 3 = (1 + 2)	Devengado 4	Pagado 5	
Poder Ejecutivo	50,039,010	8,752,892	58,791,902	52,981,667	52,981,667	5,810,235
Poder Legislativo	0	0	0	0	0	0
Poder Judicial	0	0	0	0	0	0
Órganos Autónomos	0	0	0	0	0	0
Total del Gasto	50,039,010	8,752,892	58,791,902	52,981,667	52,981,667	5,810,235

Amadeo Lujanat
 LICIANA IZA OLIVEIRA TREVIÑO
 LA C. PRESIDENTA MUNICIPAL

Rolando Flores
 C. ROLANDO HERNANDEZ FLORES
 EL C. SINDICO PRIMERO

LA C.
 C. P. XOCHIL ERENDIDA SAENZ MOLINA
 LA C. TESORERA MUNICIPAL



PRESIDENCIA MUNICIPAL
 Admón. 2021-2024
 Parás, N.L.

12, 2a



TESORERIA MUNICIPAL
 Admón. 2021-2024
 Parás, N.L.



SINDICO PRIMERO DEL R. AYUNTAMIENTO
 Admón. 2021-2024
 Parás, N.L.

CUENTA PUBLICA 2023
Sector Paraestatal del Gobierno (Federal/Estatal/Municipal) de MUNICIPIO DE PARAS NUEVO LEON
Estado Analítico del Ejercicio del Presupuesto de Egresos
Clasificación Administrativa

Del 1 de Enero al 31 de Diciembre de 2023

Concepto	Egresos					Subejercicio 6 = (3 - 4)
	Aprobado 1	Ampliaciones/ (Reducciones) 2	Modificado 3 = (1 + 2)	Devengado 4	Pagado 5	
Entidades Paraestatales y Fideicomisos No Empresariales y No Financieros	0	0	0	0	0	0
Instituciones Públicas de la Seguridad Social	0	0	0	0	0	0
Entidades Paraestatales Empresariales No Financieras con Participación Estatal Mayoritaria	0	0	0	0	0	0
Fideicomisos Empresariales No Financieros con Participación Estatal Mayoritaria	0	0	0	0	0	0
Entidades Paraestatales Empresariales Financieras Monetarias con Participación Estatal Mayoritaria	0	0	0	0	0	0
Entidades Paraestatales Empresariales Financieras No Monetarias con Participación Estatal Mayoritaria	0	0	0	0	0	0
Fideicomisos Financieros Públicos con Participación Estatal Mayoritaria	0	0	0	0	0	0
Total del Gasto	0	0	0	0	0	0

Macdolorama
 LIC ANA IZA OLIVEIRA TREVIÑO
 LA C. PRESIDENTA MUNICIPAL



PRESIDENCIA MUNICIPAL
 Admón. 2021-2024
 Parás, N.L.

Roberto
 C. ROLANDO HERNANDEZ FLORES
 EL C. SINDICO PRIMERO



SINDICO PRIMERO DEL R. AYUNTAMIENTO
 Admón. 2021-2024
 Parás, N.L.

A

C. P. XOCHILERENDIDA SAENZ MOLINA
 LA C. TESORERA MUNICIPAL



TESORERÍA MUNICIPAL
 Admón. 2021-2024
 Parás, N.L.

CUENTA PUBLICA 2023
MUNICIPIO DE PARAS NUEVO LEON
 Estado Analítico del Ejercicio del Presupuesto de Egresos
 Clasificación por Objeto del Gasto (Capítulo y Concepto)
 Del 1 de Enero al 31 de Diciembre de 2023

Concepto	Egresos				Subejercicio 6 = (3 + 4)
	Aprobado 1	Amplicaciones/ (Reducciones) 2	Modificado 3 = (1 + 2)	Devengado 4	

CUENTA PUBLICA 2023

MUNICIPIO DE PARAS NUEVO LEON
 Estado Analítico del Ejercicio del Presupuesto de Egresos
 Clasificación por Objeto del Gasto (Capítulo y Concepto)
 Del 1 de Enero al 31 de Diciembre de 2023

Concepto	Egresos				Subejercicio 6 = (3 + 4)
	Aprobado 1	Amplicaciones/ (Reducciones) 2	Modificado 3 = (1 + 2)	Devengado 4	
Bienes Muebles, Inmuebles e Intangibles	501,885	639,219	1,141,104	1,129,500	11,604
Mobiliario y Equipo de Administración	201,310	36,145	237,455	235,884	1,571
Mobiliario y Equipo Educativo y Recreativo	0	0	0	0	0
Equipo e Instrumental Médico y de Laboratorio	0	0	0	0	0
Vehículos y Equipo de Transporte	276,396	501,774	778,170	778,161	9
Equipo de Defensa y Seguridad	0	0	0	0	0
Maquinaria, Otros Equipos y Herramientas	24,179	101,300	125,479	115,455	10,024
Activos Biológicos	0	0	0	0	0
Bienes Inmuebles	0	0	0	0	0
Activos Intangibles	0	0	0	0	0
Inversión Pública	14,350,000	6,206,603	22,556,603	17,991,190	4,565,413
Obra Pública en Bienes de Dominio Público	7,500,000	6,350,000	15,850,000	11,307,962	4,542,038
Obra Pública en Bienes Propios	6,850,000	-143,387	6,706,603	6,683,228	23,375
Proyectos Productivos y Acciones de Fomento	0	0	0	0	0
Inversiones Financieras y Otras Provisiones	0	0	0	0	0
Inversiones Para el Fomento de Actividades Productivas	0	0	0	0	0
Acciones y Participaciones de Capital	0	0	0	0	0
Compra de Títulos y Valores	0	0	0	0	0
Concesión de Préstamos	0	0	0	0	0
Inversiones en Fideicomisos, Mandatos y Otros Análogos	0	0	0	0	0
Otras Inversiones Financieras	0	0	0	0	0
Provisiones para Contingencias y Otras Erogaciones Especiales	0	0	0	0	0
Participaciones y Aportaciones	0	0	0	0	0
Participaciones	0	0	0	0	0
Aportaciones	0	0	0	0	0
Convenios	0	0	0	0	0
Deuda Pública	0	0	0	0	0
Amortización de la Deuda Pública	0	0	0	0	0
Intereses de la Deuda Pública	0	0	0	0	0
Comisiones de la Deuda Pública	0	0	0	0	0
Gastos de la Deuda Pública	0	0	0	0	0
Costo por Coberturas	0	0	0	0	0
Apoyos Financieros	0	0	0	0	0
Adeudos de Ejercicios Fiscales Anteriores (Adefas)	0	0	0	0	0
Total del Gasto	50,039,010	8,752,892	58,791,902	52,981,667	5,810,235

Amador Olvera
 LIC ANA IZA OLIVEIRA TREVINO
 L.A.C. PRESIDENTA MUNICIPAL



PRESIDENCIA MUNICIPAL
 Admón. 2021-2024

Rolando HDZ
 C. ROLANDO HERNANDEZ FLORES
 EL C. SINDICO PRIMERO



SINDICO PRIMERO DEL R. AYUNTAMIENTO MUNICIPAL
 Admón. 2021-2024



[Signature]
 C.P. XOOCHIL ERENDIDA SAENZ MOLINA
 L.A.C. TESORERA MUNICIPAL

TESORERÍA MUNICIPAL
 Admón. 2021-2024

CUENTA PUBLICA 2023
MUNICIPIO DE PARÁS NUEVO LEON
Estado Analítico del Ejercicio del Presupuesto de Egresos
Clasificación por Objeto del Gasto (Capítulo y Concepto)
Del 1 de Enero al 31 de Diciembre de 2023

Concepto	Aprobado		Ampliaciones/ (Reducciones)		Egresos Modificado		Devengado		Pagado		Subejercicio	
	1	2	3 = (1 + 2)	4	5	6 = (3 - 4)						
Servicios Personales	14,429,847	-471,564	13,958,283	13,745,186	13,745,186	213,097						
Remuneraciones al Personal de Carácter Permanente	9,780,623	-943,078	8,837,545	8,837,071	8,837,071	474						
Remuneraciones al Personal de Carácter Transitorio	2,258,306	177,604	2,435,909	2,435,909	2,435,909	1						
Remuneraciones Adicionales y Especiales	2,059,078	310,000	2,369,078	2,195,435	2,195,435	173,643						
Seguridad Social	0	0	0	0	0	0						
Otras Prestaciones Sociales y Económicas	331,840	-10,090	315,750	276,771	276,771	38,979						
Previsiones	0	0	0	0	0	0						
Pago de Estímulos a Servidores Públicos	0	0	0	0	0	0						
Materiales y Suministros	7,167,802	525,768	7,693,570	7,339,258	7,339,258	354,312						
Materiales de Administración, Emisión de Documentos y Artículos Oficiales	297,267	77,227	374,514	364,999	364,999	9,515						
Alimentos y Utensilios	875,854	280,000	1,155,854	1,119,207	1,119,207	36,647						
Materias Primas y Materiales de Producción y Comercialización	0	0	0	0	0	0						
Materiales y Artículos de Construcción y de Reparación	174,842	41,000	215,842	185,148	185,148	30,694						
Productos Químicos, Farmacéuticos y de Laboratorio	28,854	-25,000	3,854	252	252	3,602						
Combustibles, Lubricantes y Aditivos	4,958,310	84,000	5,042,310	4,795,289	4,795,289	247,021						
Vestuario, Blancos, Prendas de Protección y Artículos Deportivos	158,070	40,500	198,570	187,421	187,421	11,149						
Materiales y Suministros Para Seguridad	0	0	0	0	0	0						
Herramientas, Refacciones y Accesorios Menores	674,585	28,041	702,626	686,942	686,942	15,684						
Servicios Generales	6,511,737	1,325,305	7,837,042	7,466,491	7,466,491	370,551						
Servicios Básicos	1,813,121	-13,716	1,799,405	1,666,587	1,666,587	132,818						
Servicios de Arrendamiento	91,943	-29,520	62,443	10,000	10,000	52,443						
Servicios Profesionales, Científicos, Técnicos y Otros Servicios	157,480	373,000	530,480	467,879	467,879	62,601						
Servicios Financieros, Bancarios y Comerciales	59,915	36,000	95,915	92,677	92,677	3,238						
Servicios de Instalación, Reparación, Mantenimiento y Conservación	1,084,785	318,821	1,403,606	1,397,946	1,397,946	5,660						
Servicios de Comunicación Social y Publicidad	0	0	0	0	0	0						
Servicios de Traslado y Viáticos	57,146	16,500	73,646	73,074	73,074	572						
Servicios Oficiales	862,838	173,200	1,036,038	973,652	973,652	62,386						
Otros Servicios Generales	2,384,509	451,000	2,835,509	2,784,677	2,784,677	50,832						
Transferencias, Asignaciones, Subsidios y Otras Ayudas	7,077,739	-1,472,438	5,605,301	5,310,041	5,310,041	295,259						
Transferencias Internas y Asignaciones al Sector Público	0	0	0	0	0	0						
Transferencias al Resto del Sector Público	2,405,451	2,146,776	4,552,227	257,686	257,686	989						
Subsidios y Subvenciones	4,672,288	674,338	5,346,626	5,052,356	5,052,356	294,270						
Ayudas Sociales	0	0	0	0	0	0						
Pensiones y Jubilaciones	0	0	0	0	0	0						
Transferencias a Fideicomisos, Mandatos y Otros Análogos	0	0	0	0	0	0						
Transferencias a la Seguridad Social	0	0	0	0	0	0						
Donativos	0	0	0	0	0	0						
Transferencias al Externo	0	0	0	0	0	0						

13 1/2



TESORERÍA MUNICIPAL
 Admón. 2021-2024
 Parás, N.L.

Handwritten signature



SINDICO PRIMERO
 DEL R. AYUNTAMIENTO
 Admón. 2021-2024
 Parás, N.L.

Handwritten signature



PRESIDENCIA MUNICIPAL
 Admón. 2021-2024
 Parás, N.L.

CUENTA PUBLICA 2023
MUNICIPIO DE PARAS NUEVO LEON
 Estado Analítico del Ejercicio del Presupuesto de Egresos
 Clasificación Económica (por Tipo de Gasto)
 Del 1 de Enero al 31 de Diciembre de 2023

Concepto	Egresos					Subejercicio 6 = (3 + 4)
	Aprobado 1	Ampliaciones/ (Reducciones) 2	Modificado 3 = (1 + 2)	Devengado 4	Pagado 5	
Gasto Corriente	35,187,125	-92,930	35,094,195	33,860,976	33,860,976	1,233,219
Gasto de Capital	14,851,885	8,845,822	23,697,707	19,120,690	19,120,690	4,577,016
Amortización de la Deuda y Disminución de Pasivos	0	0	0	0	0	0
Pensiones y Jubilaciones	0	0	0	0	0	0
Participaciones	0	0	0	0	0	0
Total del Gasto	50,039,010	8,752,892	58,791,902	52,981,667	52,981,667	5,810,235

Olivera Treviño
 LIC. ANA IZA OLIVEIRA TREVIÑO
 LA C. PRESIDENTA MUNICIPAL



Rolando Flores
 C. ROLANDO HERNANDEZ FLORES
 EL C-SINDICO PRIMERO



Chochil Saenz Molina
 C.P. XOCHIL ERENDIDA SAENZ MOLINA
 LA C.TESORERA MUNICIPAL



CUENTA PUBLICA 2023
MUNICIPIO DE PARAS NUEVO LEON
Estado Analítico del Ejercicio del Presupuesto de Egresos
Clasificación Funcional (Finalidad y Función)
Del 1 de Enero al 31 de Diciembre de 2023

Concepto	Egresos					Subejercicio 6 = (3 + 4)
	1 Aprobado	2 Ampliaciones/ (Reducciones)	3 = (1 + 2) Modificado	4 Devengado	5 Pagado	
Gobierno						
Legislación	50,039,010	8,752,892	58,791,902	52,981,667	52,981,667	5,810,235
Justicia	50,039,010	8,752,892	58,791,902	52,981,667	52,981,667	5,810,235
Coordinación de la Política de Gobierno	0	0	0	0	0	0
Relaciones Exteriores	0	0	0	0	0	0
Asuntos Financieros y Hacendarios	0	0	0	0	0	0
Seguridad Nacional	0	0	0	0	0	0
Asuntos de Orden Público y de Seguridad Interior	0	0	0	0	0	0
Otros Servicios Generales	0	0	0	0	0	0
Desarrollo Social						
Protección Ambiental	0	0	0	0	0	0
Vivienda y Servicios a la Comunidad	0	0	0	0	0	0
Salud	0	0	0	0	0	0
Recreación, Cultura y Otras Manifestaciones Sociales	0	0	0	0	0	0
Educación	0	0	0	0	0	0
Protección Social	0	0	0	0	0	0
Otros Asuntos Sociales	0	0	0	0	0	0
Desarrollo Económico						
Asuntos Económicos, Comerciales y Laborales en General	0	0	0	0	0	0
Agropecuaria, Silvicultura, Pesca y Caza	0	0	0	0	0	0
Combustibles y Energía	0	0	0	0	0	0
Minería, Manufacturas y Construcción	0	0	0	0	0	0
Transporte	0	0	0	0	0	0
Comunicaciones	0	0	0	0	0	0
Turismo	0	0	0	0	0	0
Ciencia, Tecnología e Innovación	0	0	0	0	0	0
Otras Industrias y Otros Asuntos Económicos	0	0	0	0	0	0
Otros no Clasificados en Funciones Anteriores						
Transacciones de la Deuda Pública / Costo Financiero de la Deuda	0	0	0	0	0	0
Transferencias, Participaciones y Aportaciones entre Diferentes Niveles y Órdenes de Gobierno	0	0	0	0	0	0
Saneamiento del Sistema Financiero	0	0	0	0	0	0
Adeudos de Ejercicios Fiscales Anteriores	0	0	0	0	0	0
Total del Gasto	50,039,010	8,752,892	58,791,902	52,981,667	52,981,667	5,810,235


Amadeu Treviño
 LIC. ANA IZA OLIVEIRA TREVINO
 LA C. PRESIDENTA MUNICIPAL
PRESIDENCIA MUNICIPAL
 Admón. 2021-2024
 Parás, N.L.


 C. ROLANDO HERNANDEZ FLORES
 EL C. SINDICO PRIMERO



 XÓCHIL ERENDIDA SAENZ MOLINA
 LA CATESORERA MUNICIPAL


SINDICO PRIMERO
DEL R. AYUNTAMIENTO
 / Admón. 2021-2024
 Parás, N.L.

CUENTA PUBLICA 2023
MUNICIPIO DE PARAS NUEVO LEON
Endeudamiento Neto
Del 1 de Enero al 31 de Diciembre de 2023

Identificación de Crédito o Instrumento	Contratación / Colocación	Amortización	Endeudamiento Neto
	A	B	C = A - B
Créditos Bancarios			
			0
			0
			0
			0
			0
			0
			0
			0
			0
Total Créditos Bancarios	0	0	0
Otros Instrumentos de Deuda			
			0
			0
			0
			0
			0
			0
			0
			0
			0
Total Otros Instrumentos de Deuda	0	0	0
TOTAL	0	0	0

Amadaluena
 LIC. ANA IZA OLIVEIRA TREVIÑO
 LA C. PRESIDENTA MUNICIPAL

Rolando Hdr.
 C. ROLANDO HERNANDEZ FLORES
 EL C. SINDICO PRIMERO

Xochil
 C.P. XOCHIL ERENDIDA SAÉNZ MOLINA
 LA C. TESORERA MUNICIPAL



CUENTA PUBLICA 2023
MUNICIPIO DE PARAS NUEVO LEON
Indicadores de Postura Fiscal
Del 1 de Enero al 31 de Diciembre de 2023
(Cifras en pesos)

Concepto	Estimado/Aprobado	Devengado	Recaudado/Pagado
I. Ingresos Presupuestarios	0	50,515,157	50,515,157
1. Ingresos del Gobierno de la Entidad Federativa	0	50,515,157	50,515,157
2. Ingresos del Sector Paraestatal	0	0	0
II. Egresos Presupuestarios	50,039,010	52,981,667	52,981,667
3. Egresos del Gobierno de la Entidad Federativa	50,039,010	52,981,667	52,981,667
4. Egresos del Sector Paraestatal	0	0	0
III. Balance Presupuestario (Superavit o Déficit) (III = I - II)	-50,039,010	-2,466,510	-2,466,510

Concepto	Estimado/Aprobado	Devengado	Recaudado/Pagado
III. Balance presupuestario (Superávit o Déficit)	-50,039,010	-2,466,510	-2,466,510
IV. Intereses, Comisiones y Gastos de la Deuda	0	0	0
V. Balance Primario (Superávit o Déficit) (V= III + IV)	-50,039,010	-2,466,510	-2,466,510

Concepto	Estimado/Aprobado	Devengado	Recaudado/Pagado
A. Financiamiento	0	0	0
B. Amortización de la deuda	0	0	0
C. Financiamiento Neto	0	0	0

Amadaluenat

LIC ANA IZA OLIVEIRA TREVINO
 LA C. PRESIDENTA MUNICIPAL

Rolando H.

C. ROLANDO HERNANDEZ FLORES
 EL C. SINDICO PRIMERO

Am

C. P. XOCHIL ERENDIDA SAENZ MOLINA
 LA C. TESORERA MUNICIPAL



PRESIDENCIA MUNICIPAL
 Admón. 2021-2024
 Parás, N.L.



SINDICO PRIMERO
 DEL R. AYUNTAMIENTO
 Admón. 2021-2024
 Parás, N.L.



TESORERÍA MUNICIPAL
 Admón. 2021-2024
 Parás, N.L.

CUENTA PUBLICA 2023
MUNICIPIO DE PARAS NUEVO LEON
 Flujo de Fondos
 Del 1 de Enero al 31 de Diciembre de 2023
 (Cifras en Pesos)

Concepto	Estimado / Aprobado	Devengado	Recaudado / Pagado
Rubros de Ingresos	0	50,515,157	50,515,157
Impuestos	0	560115.93	560115.93
Cuotas y Aportaciones de Seguridad Social	0	0	0
Contribuciones de Mejoras	0	0	0
Derechos	0	66,530	66,530
Productos	0	6,952	6,952
Aprovechamientos	0	467,722	467,722
Ingresos por venta de Bienes, Prestación de Servicios y Otros	0	456,121	456,121
Participaciones, Aportaciones, Convenios, Incentivos Derivados de la Colaboración Fiscal y Fondos Distintos de Aportaciones	0	48,957,716	48,957,716
Transferencias, Asignaciones, Subsidios y Subvenciones, y Pensiones y Jubilaciones	0	0	0
Ingresos Derivados de Financiamientos	0	0	0
Capitulos de Gasto	50,039,010	52,981,667	52,981,667
Servicios Personales	14,429,847	13,745,186	13,745,186
Materiales y Suministros	7,167,802	7,339,258	7,339,258
Servicios Generales	651,173	7,466,491	7,466,491
Transferencias, Asignaciones, Subsidios y Otras Ayudas	7,077,739	5,310,041	5,310,041
Bienes Muebles, Inmuebles e Intangibles	501,885	1,129,500	1,129,500
Inversión Pública	14,350,000	17,991,190	17,991,190
Inversiones Financieras y Otras Provisiones	0	0	0
Participaciones y Aportaciones	0	0	0
Deuda Pública	0	0	0
Total de las operaciones	-50,039,010	-2,466,510	-2,466,510

Bajo protesta de decir verdad declaramos que los Estados Financieros y sus notas, son razonablemente correctos y son responsabilidad del emisor.


 LIC. ANA IZA OLIVEIRA TREVIÑO
 LA C. PRESIDENTA MUNICIPAL


 C. ROLANDO HERNANDEZ FLORES
 EL C. SINDICO PRIMERO


 C.P. XOCHIL ERENDIDA SAÉNZ MOLINA
 LA C. TESORERA MUNICIPAL



III.-INFORMACION PROGRAMATICA



PARÁS N.L.
ADMINISTRACION 2021-2024
UNIDOS CON FUERZA Y CORAZÓN

CUENTA PUBLICA 2023
MUNICIPIO DE PARAS NUEVO LEON
Gasto por Categoría Programática
Del 1 de Enero al 31 de Diciembre de 2023

Concepto	Aprobado		Egresos		Pagado	Subejercicio
	1	2	3 = (1 + 2)	4		
Programas	50,039,010	8,752,892	58,791,902	52,981,667	52,981,667	5,810,235
Subsidios: Sector Social y Privado o Entidades Federativas y Municipios	50,039,010	8,752,892	58,791,902	52,981,667	52,981,667	5,810,235
Subjetos a Reglas de Operación	50,039,010	8,752,892	58,791,902	52,981,667	52,981,667	5,810,235
Otros Subsidios	0	0	0	0	0	0
Desempeño de las Funciones	0	0	0	0	0	0
Prestación de Servicios Públicos	0	0	0	0	0	0
Provisión de Bienes Públicos	0	0	0	0	0	0
Planeación, seguimiento y evaluación de políticas públicas	0	0	0	0	0	0
Promoción y fomento	0	0	0	0	0	0
Regulación y supervisión	0	0	0	0	0	0
Funciones de las Fuerzas Armadas (Únicamente Gobierno Federal)	0	0	0	0	0	0
Específicos	0	0	0	0	0	0
Proyectos de inversión	0	0	0	0	0	0
Administrativos y de Apoyo	0	0	0	0	0	0
Apoyo al proceso presupuestario y para mejorar la eficiencia institucional	0	0	0	0	0	0
Apoyo a la función pública y al mejoramiento de la gestión	0	0	0	0	0	0
Operaciones ajenas	0	0	0	0	0	0
Compromisos	0	0	0	0	0	0
Obligaciones de cumplimiento de resolución jurisdiccional	0	0	0	0	0	0
Desastres Naturales	0	0	0	0	0	0
Obligaciones	0	0	0	0	0	0
Pensiones y jubilaciones	0	0	0	0	0	0
Aportaciones a la seguridad social	0	0	0	0	0	0
Aportaciones a fondos de estabilización	0	0	0	0	0	0
Aportaciones a fondos de inversión y reestructura de pensiones	0	0	0	0	0	0
Programas de Gasto Federalizado (Gobierno Federal)	0	0	0	0	0	0
Gasto Federalizado	0	0	0	0	0	0
Participaciones a entidades federativas y municipios	0	0	0	0	0	0
Costo financiero, deuda o apoyos a deudores y ahorradores de la banca	0	0	0	0	0	0
Adeudos de ejercicios fiscales anteriores	0	0	0	0	0	0
Total del Gasto	50,039,010	8,752,892	58,791,902	52,981,667	52,981,667	5,810,235



Amalcedo
 LICIANA IZA OLIVEIRA TREVIÑO
 LA C. PRESIDENTA MUNICIPAL

PRESIDENCIA MUNICIPAL AL
Admón. 2021-2024
 Parás, N.L.

Rolando Flores
 C. ROLANDO HERNANDEZ FLORES
 EL C. SINDICO PRIMERO



SINDICO PRIMERO DEL R. AYUNTAMIENTO
Admón. 2021-2024
 Parás, N.L.

LA
 C. P. XOCHIL ERENDIDA SAENZ MOLINA
 LA C. TESORERA MUNICIPAL



TESORERIA MUNICIPAL
Admón. 2021-2024
 Parás, N.L.

IV.-REGLAS DE VALIDACION



Fecha
31-dic-23
2023

MUNICIPIO DE PARAS NUEVO LEON

CAPÍTULO VII

DE LOS ESTADOS E INFORMES CONTABLES, PRESUPUESTARIOS, PROGRAMÁTICOS Y DE LOS INDICADORES DE POSTURA

REGLAS DE VALIDACIÓN ESTADOS FINANCIEROS

Cruces
208

31/36

2/4

Reglas de validación del Estado de Actividades (EA)

5

9/10

Reglas de Validación del Estado de Situación Financiera (ESF)

48

10/12

Reglas de validación del Estado de Variación en la Hacienda Pública (EVHP)

78

4/4

Reglas de validación del Estado de Cambios en la Situación Financiera (ECSF)

23

3/3

Reglas de validación del Estado de Flujos de Efectivo (EFE)

5

2/2

Reglas de validación del Estado Analítico del Activo (EAA)

47

1/1

Reglas de validación del Estado Analítico de la Deuda y Otros Pasivos (EADOP)

2

Ana Oliveira Treviño

LIC. ANA IZA OLIVEIRA TREVIÑO
LA C. PRESIDENTA MUNICIPAL



PRESIDENCIA
MUNICIPAL
Admón. 2021-2024
Parás, N.L.

Rolando Hernandez Flores

C. ROLANDO HERNANDEZ FLORES
EL C. SINDICO PRIMERO



SINDICO PRIMERO
DEL R. AYUNTAMIENTO
Admón. 2021-2024
Parás, N.L.

Xochil Erendida Saenz Molina

C.P. XOCHIL ERENDIDA SAÉNZ MOLINA
LA C. TESORERA MUNICIPAL



TESORERÍA
MUNICIPAL
Admón. 2021-2024
Parás, N.L.

21/7

MUNICIPIO DE PARAS NUEVO LEON
Estado de Actividades
Del 1 de enero al 31 diciembre 2023
(Cifras en Pesos)

Concepto	2023	2022
INGRESOS Y OTROS BENEFICIOS		
Ingresos de Gestión	1,101,320.28	1,753,359.38
Impuestos	560,115.93	887,805.55
Cuotas y Aportaciones de Seguridad Social	0.00	0.00
Contribuciones de Mejoras	0.00	0.00
Derechos	66,530.00	50,664.00
Productos	6,952.00	884.00
Aprovechamientos	467,722.35	814,005.83
Ingresos por Venta de Bienes y Prestación de Servicios	0.00	0.00
Participaciones, Aportaciones, Convenios, Incentivos Derivados de la Colaboración Fiscal, Fondos Distintos de Aportaciones, Transferencias, Asignaciones, Subsidios y Subvenciones, y Pensiones y Jubilaciones	48,957,715.32	36,015,789.50
Participaciones, Aportaciones, Convenios, Incentivos Derivados de la Colaboración Fiscal, Fondos Distintos de Aportaciones	48,957,715.32	36,015,789.50
Transferencias, Asignaciones, Subsidios y Subvenciones, y Pensiones y Jubilaciones	0.00	0.00
Otros Ingresos y Beneficios	-332,487.22	4,307,789.53
Ingresos Financieros	5,564.76	316.30
Incremento por Variación de Inventarios	0.00	0.00
Disminución del Exceso de Estimaciones por Pérdida o Deterioro u Obsolescencia	0.00	0.00
Disminución del Exceso de Provisiones	0.00	0.00
Otros Ingresos y Beneficios Varios	-338,051.98	4,307,473.23
Total de Ingresos y Otros Beneficios	49,726,548.38	42,076,938.41
GASTOS Y OTRAS PÉRDIDAS		
Gastos de Funcionamiento	28,550,934.90	25,427,712.53
Servicios Personales	13,745,185.70	13,424,941.71
Materiales y Suministros	7,339,257.71	6,307,994.18
Servicios Generales	7,466,491.49	5,694,776.64
Transferencia, Asignaciones, Subsidios y Otras Ayudas	5,310,041.49	6,468,470.64
Transferencias Internas y Asignaciones al Sector Público	0.00	0.00
Transferencias al Resto del Sector Público	0.00	0.00
Subsidios y Subvenciones	257,685.86	2,223,344.74
Ayudas Sociales	5,052,355.63	4,245,125.90
Pensiones y Jubilaciones	0.00	0.00
Transferencias a Fideicomisos, Mandatos y Contratos Análogos	0.00	0.00
Transferencias a la Seguridad Social	0.00	0.00
Donativos	0.00	0.00
Transferencias al Exterior	0.00	0.00
Participaciones y Aportaciones	0.00	0.00
Participaciones	0.00	0.00
Aportaciones	0.00	0.00
Convenios	0.00	0.00
Intereses, Comisiones y Otros Gastos de la Deuda Pública	0.00	0.00
Intereses de la Deuda Pública	0.00	0.00
Comisiones de la Deuda Pública	0.00	0.00
Gastos de la Deuda Pública	0.00	0.00
Costo por Coberturas	0.00	0.00
Apoyos Financieros	0.00	0.00
Otros Gastos y Pérdidas Extraordinarias	380,579.78	0.00
Estimaciones, Depreciaciones, Deterioros, Obsolescencia y Amortizaciones	380,579.78	0.00
Provisiones	0.00	0.00
Disminución de Inventarios	0.00	0.00
Otros Gastos	0.00	0.00
Inversión Pública	0.00	0.00
Inversión Pública no Capitalizable	0.00	0.00
Total de Gastos y Otras Pérdidas	34,241,556.17	31,896,183.17
Resultados del Ejercicio (Ahorro/Desahorro)	15,484,992.21	10,180,755.24

Adolfo...

MUNICIPIO DE PARAS NUEVO LEON
Estado de Situación Financiera
Al 31 diciembre 2023
(Cifras en Pesos)

Concepto	2023	2022	Concepto	2023	2022
ACTIVO			PASIVO		
Activo Circulante			Activo Circulante		
Efectivo y Equivalentes	6,081,096.25	4,258,650.63	Cuentas por Pagar a Corto Plazo	6,654,322.34	1,583,777.67
Derechos a Recibir Efectivo o Equivalentes	46,571.18	38,673.62	Documentos por Pagar a Corto Plazo	0.00	0.00
Derechos a Recibir Bienes o Servicios	0.00	0.00	Porción a Corto Plazo de la Deuda Pública a Largo Plazo	0.00	0.00
Inventarios	13,950.00	13,950.00	Títulos y Valores a Corto Plazo	0.00	0.00
Almacenes	0.00	0.00	Pasivos Diferidos a Corto Plazo	0.00	0.00
Estimación por Pérdida o Deterioro de Activos Circulantes	0.00	0.00	Fondos y Bienes de Terceros en Garantía y/o Administración a Corto Plazo	0.00	0.00
Otros Activos Circulantes	0.00	0.00	Provisiones a Corto Plazo	0.00	0.00
Total de Activos Circulantes	6,141,617.43	4,311,274.25	Otros Pasivos a Corto Plazo	0.00	0.00
Activo No Circulante			Total de Pasivos Circulantes	6,654,322.34	1,583,777.67
Inversiones Financieras a Largo Plazo	0.00	0.00	Activo No Circulante		
Derechos a Recibir Efectivo o Equivalentes a Largo Plazo	0.00	0.00	Cuentas por Pagar a Largo Plazo	1,000.00	1,000.00
Bienes Inmuebles, Infraestructura y Construcciones en Proceso	67,400,265.38	49,324,432.70	Documentos por Pagar a Largo Plazo	0.00	0.00
Bienes Muebles	2,103,128.62	973,628.20	Deuda Pública a Largo Plazo	0.00	0.00
Activos Intangibles	0.00	0.00	Pasivos Diferidos a Largo Plazo	0.00	0.00
Depreciación, Deterioro y Amortización Acumulada de Bienes	5,521,028.69	5,986,251.32	Fondos y Bienes de Terceros en Garantía y/o en Administración a Largo Plazo	0.00	0.00
Activos Diferidos	0.00	0.00	Provisiones a Largo Plazo	0.00	0.00
Estimación por Pérdida o Deterioro de Activos no Circulantes	0.00	0.00	Total de Pasivos No Circulantes	1,000.00	1,000.00
Otros Activos no Circulantes	0.00	0.00	Total del Pasivo	6,655,322.34	1,584,777.67
Total de Activos No Circulantes	75,024,422.69	56,284,312.22	HACIENDA PUBLICA/PATRIMONIO		
Total del Activo	81,166,040.12	60,595,586.47	Hacienda Pública/Patrimonio Contribuido	603,563.00	603,563.00
			Aportaciones	0.00	0.00
			Donaciones de Capital	0.00	0.00
			Actualización de la Hacienda Pública / Patrimonio	603,563.00	603,563.00
			Hacienda Pública/Patrimonio Generado	73,907,154.78	58,407,245.80
			Resultados del Ejercicio (Ahorro/Desahorro)	15,484,992.21	10,783,822.24
			Resultados de Ejercicios Anteriores	56,090,463.42	45,306,641.18
			Revalúos	0.00	0.00
			Reservas	0.00	0.00
			Rectificaciones de Resultados de Ejercicios Anteriores	2,331,699.15	2,316,782.38
			Exceso o Insuficiencia en la Actualización de la Hacienda Pública/Patrimonio	0.00	0.00
			Resultado por Posición Monetaria	0.00	0.00
			Resultado por Tenencia de Activos no Monetarios	0.00	0.00
			Total Hacienda Pública / Patrimonio	74,510,717.78	59,010,806.80
			Total del Pasivo y Hacienda Pública/Patrimonio	81,166,040.12	60,595,586.47

R. de
Ornela Serrano

MUNICIPIO DE PARAS NUEVO LEON
Estado de Variación en la Hacienda Pública
Del 1 de enero al 31 diciembre 2023
(Cifras en Pesos)

Concepto	Hacienda Pública /Patrimonio Contribuido	Hacienda Pública/ Patrimonio Generado de Ejercicios Anteriores	Hacienda Pública/ Patrimonio Generado del Ejercicio	Exceso o Insuficiencia en la Actualización de la Hacienda Pública / Patrimonio	Total
Hacienda Pública / Patrimonio Contribuido Neto de 2022					
Aportaciones	603,563.00				603,563.00
Donaciones de Capital	0.00				0.00
Actualización de la Hacienda Pública/ Patrimonio	0.00				0.00
	603,563.00				603,563.00
Hacienda Pública / Patrimonio Generado Neto de 2022					
Resultados del Ejercicio (Ahorro/Desahorro)		47,623,423.56	10,783,822.24		58,407,245.80
Resultados de Ejercicios Anteriores		0.00	10,783,822.24		10,783,822.24
Revalúos		45,306,641.18			45,306,641.18
Reservas		0.00	0.00		0.00
Rectificaciones de Resultados de Ejercicios Anteriores		0.00	2,316,782.38		2,316,782.38
		2,316,782.38			2,316,782.38
Exceso o Insuficiencia en la Actualización de la Hacienda Pública / Patrimonio Neto de 2022					
Resultado por Posición Monetaria				0.00	0.00
Resultado por Tenencia de Activos no Monetarios				0.00	0.00
				0.00	0.00
Hacienda Pública / Patrimonio Neto Final de 2020	603,563.00	47,623,423.56	10,783,822.24	0.00	59,010,808.80
Cambios en la Hacienda Pública / Patrimonio Contribuido Neto de 2023					
Aportaciones	0.00				0.00
Donaciones de Capital	0.00				0.00
Actualización de la Hacienda Pública/ Patrimonio	0.00				0.00
	0.00				0.00
Variaciones de la Hacienda Pública / Patrimonio Generado Neto de 2023					
Resultados del Ejercicio (Ahorro/Desahorro)		10,783,822.24	4,716,086.74		15,499,908.98
Resultados de Ejercicios Anteriores		10,783,822.24	15,484,992.21		15,484,992.21
Revalúos			-10,783,822.24		0.00
Reservas			0.00		0.00
Rectificaciones de Resultados de Ejercicios Anteriores			0.00		0.00
			14,916.77		14,916.77
Cambios en el Exceso o Insuficiencia en la Actualización de la Hacienda Pública / Patrimonio Neto de 2023					
Resultado por Posición Monetaria				0.00	0.00
Resultado por Tenencia de Activos no Monetarios				0.00	0.00
				0.00	0.00
Hacienda Pública / Patrimonio Neto Final de 2023	603,563.00	68,407,245.80	15,499,908.98	0.00	74,510,717.78

Amador Laverde

[Handwritten mark]

[Handwritten mark]

Nombre del Ente Público
Estado de Cambios en la Situación Financiera
Del 1 de enero al 31 diciembre 2023
(Cifras en Pesos)

Concepto	Origen	Aplicación
ACTIVO	465,222.63	21,035,676.28
Activo Circulante	0.00	1,830,343.18
Efectivo y Equivalentes	0.00	1,822,445.62
Derechos a Recibir Efectivo o Equivalentes	0.00	7,897.56
Derechos a Recibir Bienes o Servicios	0.00	0.00
Inventarios	0.00	0.00
Almacenes	0.00	0.00
Estimación por Pérdida o Deterioro de Activos Circulantes	0.00	0.00
Otros Activos Circulantes	0.00	0.00
Activo No Circulante	465,222.63	19,205,333.10
Inversiones Financieras a Largo Plazo	0.00	0.00
Derechos a Recibir Efectivo o Equivalentes a Largo Plazo	0.00	0.00
Bienes Inmuebles, Infraestructura y Construcciones en Proceso	0.00	18,075,832.68
Bienes Muebles	0.00	1,129,500.42
Activos Intangibles	0.00	0.00
Depreciación, Deterioro y Amortización Acumulada de Bienes	465,222.63	0.00
Activos Diferidos	0.00	0.00
Estimación por Pérdida o Deterioro de Activos no Circulantes	0.00	0.00
Otros Activos no Circulantes	0.00	0.00
PASIVO	5,070,544.67	0.00
Pasivo Circulante	5,070,544.67	0.00
Cuentas por Pagar a Corto Plazo	5,070,544.67	0.00
Documentos por Pagar a Corto Plazo	0.00	0.00
Porción a Corto Plazo de la Deuda Pública a Largo Plazo	0.00	0.00
Títulos y Valores a Corto Plazo	0.00	0.00
Pasivos Diferidos a Corto Plazo	0.00	0.00
Fondos y Bienes de Terceros en Garantía y/o Administración a Corto Plazo	0.00	0.00
Provisiones a Corto Plazo	0.00	0.00
Otros Pasivos a Corto Plazo	0.00	0.00
Pasivo No Circulante	0.00	0.00
Cuentas por Pagar a Largo Plazo	0.00	0.00
Documentos por Pagar a Largo Plazo	0.00	0.00
Deuda Pública a Largo Plazo	0.00	0.00
Pasivos Diferidos a Largo Plazo	0.00	0.00
Fondos y Bienes de Terceros en Garantía y/o en Administración a Largo Plazo	0.00	0.00
Provisiones a Largo Plazo	0.00	0.00
HACIENDA PÚBLICA/ PATRIMONIO	15,499,908.98	0.00
Hacienda Pública/Patrimonio Contribuido	0.00	0.00
Aportaciones	0.00	0.00
Donaciones de Capital	0.00	0.00
Actualización de la Hacienda Pública / Patrimonio	0.00	0.00
Hacienda Pública/Patrimonio Generado	15,499,908.98	0.00
Resultados del Ejercicio (Ahorro/Desahorro)	4,701,169.97	0.00
Resultados de Ejercicios Anteriores	10,783,822.24	0.00
Revalúos	0.00	0.00
Reservas	0.00	0.00
Rectificaciones de Resultados de Ejercicios Anteriores	14,916.77	0.00
Exceso o Insuficiencia en la Actualización de la Hacienda Pública/Patrimonio	0.00	0.00
Resultado por Posición Monetaria	0.00	0.00
Resultado por Tenencia de Activos no Monetarios	0.00	0.00

Cmaceduenat

R 4/3

~~X~~

21/4

21/5

Rm

MUNICIPIO DE PARAS NUEVO LEON
 Estado Analítico del Activo
 Del 1 de enero al 31 diciembre 2023
 (Cifras en Pesos)

Concepto	Saldo Inicial	Cargos del Periodo	Abonos del Periodo	Saldo Final	Variación del Periodo
ACTIVO					
Activo Circulante	60,595,586.47	129,479,290.17	108,908,836.52	81,166,040.12	20,570,453.65
Efectivo y Equivalentes	4,311,274.25	108,693,375.56	106,863,032.38	6,141,617.43	1,830,343.18
Derechos a Recibir Efectivo o Equivalentes	4,258,650.63	57,878,391.12	56,055,945.50	6,081,096.25	1,822,445.62
Derechos a Recibir Bienes o Servicios	38,673.62	50,814,984.44	50,807,086.88	46,571.18	7,897.56
Inventarios	0.00	0.00	0.00	0.00	0.00
Almacenes	13,950.00	0.00	0.00	13,950.00	0.00
Estimación por Pérdida o Deterioro de Activos Circulantes	0.00	0.00	0.00	0.00	0.00
Otros Activos Circulantes	0.00	0.00	0.00	0.00	0.00
Activo No Circulante	56,284,312.22	20,785,914.61	2,045,804.14	75,024,422.69	18,740,110.47
Inversiones Financieras a Largo Plazo	0.00	0.00	0.00	0.00	0.00
Derechos a Recibir Efectivo o Equivalentes a Largo Plazo	0.00	0.00	0.00	0.00	0.00
Bienes Inmuebles, Infraestructura y Construcciones en Proceso	49,324,432.70	18,075,832.68	0.00	67,400,265.38	18,075,832.68
Bienes Muebles	973,628.20	1,129,500.42	0.00	2,103,128.62	1,129,500.42
Activos Intangibles	0.00	0.00	0.00	0.00	0.00
Depreciación, Deterioro y Amortización Acumulada de Bienes	5,986,251.32	1,580,581.51	2,045,804.14	5,521,028.69	-465,222.63
Activos Diferidos	0.00	0.00	0.00	0.00	0.00
Estimación por Pérdida o Deterioro de Activos no Circulantes	0.00	0.00	0.00	0.00	0.00
Otros Activos no Circulantes	0.00	0.00	0.00	0.00	0.00

Amador Alvarado

MUNICIPIO DE PARAS NUEVO LEON
Estado de Flujos de Efectivo
Del 1 de enero al 31 diciembre 2023
(Cifras en Pesos)

Concepto	2023	2022
Flujos de Efectivo de las Actividades de Operación		
Origen	54,804,112.26	43,684,182.28
Impuestos	560,115.93	887,805.55
Cuotas y Aportaciones de Seguridad Social	0.00	0.00
Contribuciones de Mejoras	0.00	0.00
Derechos	66,530.00	50,664.00
Productos	6,952.00	884.00
Aprovechamientos	467,722.35	814,005.83
Ingresos por Venta de Bienes y Prestación de Servicios	456,120.78	3,471,018.53
Participaciones, Aportaciones, Convenios, Incentivos Derivados de la Colaboración Fiscal y Fo	48,957,715.82	35,126,122.85
Transferencias, Asignaciones, Subsidios y Subvenciones, y Pensiones y Jubilaciones	0.00	0.00
Otros Orígenes de Operación	4,288,955.38	3,333,681.52
Aplicación	33,860,976.39	31,896,183.17
Servicios Personales	13,745,185.70	13,424,941.71
Materiales y Suministros	7,339,257.71	6,307,994.18
Servicios Generales	7,466,491.49	5,694,776.64
Transferencias Internas y Asignaciones al Sector Público	0.00	0.00
Transferencias al Resto del Sector Público	0.00	0.00
Subsidios y Subvenciones	257,685.86	2,223,344.74
Ayudas Sociales	5,052,355.63	4,245,125.90
Pensionamientos y Jubilaciones	0.00	0.00
Transferencias a Fideicomisos, Mandatos y Contratos Análogos	0.00	0.00
Transferencias a la Seguridad Social	0.00	0.00
Donativos	0.00	0.00
Transferencias al Exterior	0.00	0.00
Participaciones	0.00	0.00
Aportaciones	0.00	0.00
Convenios	0.00	0.00
Otras Aplicaciones de Operación	0.00	0.00
Flujos Netos de Efectivo por Actividades de Operación	20,943,135.87	11,787,999.11
Flujos de Efectivo de las Actividades de Inversión		
Origen	0.00	197,205.83
Bienes Inmuebles, Infraestructura y Construcciones en Proceso	0.00	0.00
Bienes Muebles	0.00	197,205.83
Otros Orígenes de Inversión	0.00	0.00
Aplicación	19,120,690.25	10,058,359.74
Bienes Inmuebles, Infraestructura y Construcciones en Proceso	17,991,189.83	9,418,430.49
Bienes Muebles	1,129,500.42	639,929.25
Otras Aplicaciones de Inversión	0.00	0.00
Flujos Netos de Efectivo por Actividades de Inversión	-19,120,690.25	-9,861,153.91
Flujo de Efectivo de las Actividades de Financiamiento		
Origen	0.00	0.00
Endeudamiento Neto	0.00	0.00
Interno	0.00	0.00
Externo	0.00	0.00
Otros Orígenes de Financiamiento	0.00	0.00
Aplicación	0.00	0.00
Servicios de la Deuda	0.00	0.00
Interno	0.00	0.00
Externo	0.00	0.00
Otras Aplicaciones de Financiamiento	0.00	0.00
Flujos netos de Efectivo por Actividades de Financiamiento	0.00	0.00
Incremento/Disminución Neta en el Efectivo y Equivalentes al Efectivo	1,822,445.62	1,926,845.20
Efectivo y Equivalentes al Efectivo al Inicio del Ejercicio	4,258,650.63	0.00
Efectivo y Equivalentes al Efectivo al Final del Ejercicio	6,081,096.25	4,258,650.63

Omar del Real

AS

Por favor 4/6

21/6

MUNICIPIO DE PARAS NUEVO LEON
Estado Analítico de la Deuda y Otros Pasivos
 Del 1 de enero al 31 diciembre 2023
 (Pesos)

Denominación de las Deudas	Moneda de Contratación	Institución o País Acreedor	Saldo Inicial del Periodo	Saldo Final del Periodo
DEUDA PÚBLICA				
Corto Plazo				
Deuda Interna			0.00	0.00
Instituciones de Crédito	Peso	México	0.00	0.00
Títulos y Valores	Peso	México	0.00	0.00
Arrendamientos Financieros	Peso	México	0.00	0.00
Deuda Externa			0.00	0.00
Organismos Financieros Internacionales	Peso	México	0.00	0.00
Deuda Bilateral	Peso	México	0.00	0.00
Títulos y Valores	Peso	México	0.00	0.00
Arrendamientos Financieros	Peso	México	0.00	0.00
Subtotal a Corto Plazo			0.00	0.00
Largo Plazo				
Deuda Interna			0.00	0.00
Instituciones de Crédito	Peso	México	0.00	0.00
Títulos y Valores	Peso	México	0.00	0.00
Arrendamientos Financieros	Peso	México	0.00	0.00
Deuda Externa			0.00	0.00
Organismos Financieros Internacionales	Peso	México	0.00	0.00
Deuda Bilateral	Peso	México	0.00	0.00
Títulos y Valores	Peso	México	0.00	0.00
Arrendamientos Financieros			0.00	0.00
Subtotal a Largo Plazo			0.00	0.00
Otros Pasivos	Peso	México	1,584,777.67	6,655,322.34
Total Deuda y Otros Pasivos			1,584,777.67	6,655,322.34




V.-LEY DE DISCIPLINA FINANCIERA



PARÁS N.L.

ADMINISTRACIÓN 2021-2024

UNIDOS CON FUERZA Y CORAZÓN

MUNICIPIO DE PARÁS NUEVO LEÓN
Estado de Situación Financiera Detallado - LDF
Al 31 de diciembre de 2022 y al 31 de Diciembre de 2023 (b)
(PESOS)

Concepto (c)	2023 (d)	31 de diciembre de 2022 (e)	Concepto (c)	2023 (d)	31 de diciembre de 2022 (e)
ACTIVO			PASIVO		
Activo Circulante			Activo Circulante		
a. Efectivo y Equivalentes (a=a1+a2+a3+a4+a5+a6+a7)	6,081,096	4,258,651	a. Cuentas por Pagar a Corto Plazo (a=a1+a2+a3+a4+a5+a6+a7+a8+a9)	6,654,322	1,583,778
a1) Efectivo	1,000	1,000	a1) Servicios Personales por Pagar a Corto Plazo	0	0
a2) Bancos/Tesorería	6,080,096	4,257,651	a2) Proveedores por Pagar a Corto Plazo	124,864	19
a3) Bancos/Dependencias y Otros	0	0	a3) Contratistas por Obras Públicas por Pagar a Corto Plazo	6,152,700	1,207,536
a4) Inversiones Temporales (Hasta 3 meses)	0	0	a4) Participaciones y Aportaciones por Pagar a Corto Plazo	0	0
a5) Fondos con Afectación Específica	0	0	a5) Transferencias Otorgadas por Pagar a Corto Plazo	30,000	30,000
a6) Depósitos de Fondos de Terceros en Garantía y/o Administración	0	0	a6) Intereses, Comisiones y Otros Gastos de la Deuda Pública por Pagar a Corto Plazo	0	0
a7) Otros Efectivos y Equivalentes	0	0	a7) Retenciones y Contribuciones por Pagar a Corto Plazo	316,159	317,914
b. Derechos a Recibir Efectivo o Equivalentes (b=b1+b2+b3+b4+b5+b6+b7)	46,571	38,674	a8) Devoluciones de la Ley de Ingresos por Pagar a Corto Plazo	0	0
b1) Inversiones Financieras de Corto Plazo	61	61	a9) Otras Cuentas por Pagar a Corto Plazo	30,600	28,345
b2) Cuentas por Cobrar a Corto Plazo	0	0	b. Documentos por Pagar a Corto Plazo (b=b1+b2+b3)	0	0
b3) Deudores Diversos por Cobrar a Corto Plazo	16,631	6,700	b1) Documentos Comerciales por Pagar a Corto Plazo	0	0
b4) Ingresos por Recuperar a Corto Plazo	29,879	31,913	b2) Documentos con Contratistas por Obras Públicas por Pagar a Corto Plazo	0	0
b5) Deudores por Anticipos de la Tesorería a Corto Plazo	0	0	b3) Otros Documentos por Pagar a Corto Plazo	0	0
b6) Préstamos Otorgados a Corto Plazo	0	0	c. Porción a Corto Plazo de la Deuda Pública a Largo Plazo (c=c1+c2)	0	0
b7) Otros Derechos a Recibir Efectivo o Equivalentes a Corto Plazo	0	0	c1) Porción a Corto Plazo de la Deuda Pública	0	0
c. Derechos a Recibir Bienes o Servicios (c=c1+c2+c3+c4+c5)	0	0	c2) Porción a Corto Plazo de Arrendamiento Financiero	0	0
c1) Anticipo a Proveedores por Adquisición de Bienes y Prestación de Servicios a Corto Plazo	0	0	d. Títulos y Valores a Corto Plazo	0	0
c2) Anticipo a Proveedores por Adquisición de Bienes Inmuebles y Muebles a Corto Plazo	0	0	e. Pasivos Diferidos a Corto Plazo (e=e1+e2+e3)	0	0
c3) Anticipo a Proveedores por Adquisición de Bienes Intangibles a Corto Plazo	0	0	e1) Ingresos Cobrados por Adelantado a Corto Plazo	0	0
c4) Anticipo a Contratistas por Obras Públicas a Corto Plazo	0	0	e2) Intereses Cobrados por Adelantado a Corto Plazo	0	0
c5) Otros Derechos a Recibir Bienes o Servicios a Corto Plazo	0	0	e3) Otros Pasivos Diferidos a Corto Plazo	0	0
d. Inventarios (d=d1+d2+d3+d4+d5)	13,950	13,950	f. Fondos y Bienes de Terceros en Garantía y/o Administración a Corto Plazo (f=f1+f2+f3+f4+f5+f6)	0	0
d1) Inventario de Mercancías para Venta	13,950	13,950	f1) Fondos en Garantía a Corto Plazo	0	0
d2) Inventario de Mercancías Terminadas	0	0	f2) Fondos en Administración a Corto Plazo	0	0
d3) Inventario de Mercancías en Proceso de Elaboración	0	0	f3) Fondos Contingentes a Corto Plazo	0	0
d4) Inventario de Materias Primas, Materiales y Suministros para Producción	0	0	f4) Fondos de Fideicomisos, Mandatos y Contratos Análogos a Corto Plazo	0	0
d5) Bienes en Tránsito	0	0	f5) Otros Fondos de Terceros en Garantía y/o Administración a Corto Plazo	0	0
e. Almacenes	0	0	f6) Valores y Bienes en Garantía a Corto Plazo	0	0
f. Estimación por Pérdida o Detenoreo de Activos Circulantes (f=f1+f2)	0	0	g. Provisiones a Corto Plazo (g=g1+g2+g3)	0	0
f1) Estimaciones para Cuentas Incobrables por Derechos a Recibir Efectivo o Equivalentes	0	0	g1) Provisión para Demandas y Juicios a Corto Plazo	0	0
f2) Estimación por Detenoreo de Inventarios	0	0	g2) Provisión para Contingencias a Corto Plazo	0	0
g. Otros Activos Circulantes (g=g1+g2+g3+g4)	0	0	g3) Otras Provisiones a Corto Plazo	0	0
g1) Valores en Garantía	0	0	h. Otros Pasivos a Corto Plazo (h=h1+h2+h3)	0	0
g2) Bienes en Garantía (excluye depósitos de fondos)	0	0	h1) Ingresos por Clasificar	0	0
g3) Bienes Derivados de Embargos, Decomisos, Aseguramientos y Dación en Pago	0	0	h2) Recaudación por Participar	0	0
g4) Adquisición con Fondos de Terceros	0	0	h3) Otros Pasivos Circulantes	0	0
IA. Total de Activos Circulantes (IA = a + b + c + d + e + f + g)	6,141,617	4,311,274	IIA. Total de Pasivos Circulantes (IIA = a + b + c + d + e + f + g + h)	6,654,322	1,583,778
Activo No Circulante			Pasivo No Circulante		
a. Inversiones Financieras a Largo Plazo	0	0	a. Cuentas por Pagar a Largo Plazo	1,000	1,000
b. Derechos a Recibir Efectivo o Equivalentes a Largo Plazo	0	0	b. Documentos por Pagar a Largo Plazo	0	0
c. Bienes Inmuebles, Infraestructura y Construcciones en Proceso	67,400,265	49,324,433	c. Deuda Pública a Largo Plazo	0	0
d. Bienes Muebles	2,103,129	973,628	d. Pasivos Diferidos a Largo Plazo	0	0
e. Activos Intangibles	0	0	e. Fondos y Bienes de Terceros en Garantía y/o Administración a Largo Plazo	0	0
f. Depreciación, Deterioro y Amortización Acumulada de Bienes	5,521,029	5,986,251	f. Provisiones a Largo Plazo	0	0
g. Activos Diferidos	0	0	IIB. Total de Pasivos No Circulantes (IIB = a + b + c + d + e + f)	1,000	1,000
h. Estimación por Pérdida o Detenoreo de Activos no Circulantes	0	0	II. Total del Pasivo (II = IIA + IIB)	6,655,322	1,584,778
i. Otros Activos no Circulantes	0	0	HACIENDA PÚBLICA/PATRIMONIO		
IB. Total de Activos No Circulantes (IB = a + b + c + d + e + f + g + h + i)	75,024,423	56,284,312	IIIA. Hacienda Pública/Patrimonio Contribuido (IIIA = a + b + c)	603,563	603,563
I. Total del Activo (I = IA + IB)	81,166,040	60,595,586	a. Aportaciones	0	0
			b. Donaciones de Capital	0	0
			c. Actualización de la Hacienda Pública/Patrimonio	603,563	603,563
			IIIB. Hacienda Pública/Patrimonio Generado (IIIB = a + b + c + d + e)	73,907,155	58,407,248
			a. Resultados del Ejercicio (Ahorro/ Desahorro)	15,484,992	10,783,822
			b. Resultados de Ejercicios Anteriores	56,090,463	45,306,641
			c. Revalúos	0	0
			d. Reservas	0	0
			e. Rectificaciones de Resultados de Ejercicios Anteriores	2,331,699	2,316,782
			IIIC. Exceso o Insuficiencia en la Actualización de la Hacienda Pública/Patrimonio (IIIC = a + b)	0	0
			a. Resultado por Posición Monetaria	0	0
			b. Resultado por Tenencia de Activos no Monetarios	0	0
			III. Total Hacienda Pública/Patrimonio (III = IIIA + IIIB + IIIC)	74,510,718	59,010,809
			IV. Total del Pasivo y Hacienda Pública/Patrimonio (IV = II + III)	81,166,040	60,595,586

Amalinda
 LIC ANA IZA OLIVEIRA TRINIDAD
 LA C. PRESIDENTA MUNICIPAL

PRESIDENCIA MUNICIPAL
 Admón. 2021-2024
 Parás, N.L.

Rolando
 C. ROLANDO HERNÁNDEZ
 EL C. SINDICO PRIMERO

SINDICO PRIMERO
 DEL R. AYUNTAMIENTO
 Admón. 2021-2024
 Parás, N.L.

AT
 C. P. Xóchil Hernández Saenz Molina
 LA C. TESORERA MUNICIPAL

TESORERÍA MUNICIPAL
 Admón. 2021-2024
 Parás, N.L.

MUNICIPIO DE PARAS NUEVO LEON							
Informe Analítico de la Deuda Pública y Otros Pasivos - LDF							
Del 1 de Enero al 31 de Diciembre de 2023 (b)							
(PESOS)							
Denominación de la Deuda Pública y Otros Pasivos (c)	Saldo al 31 de diciembre de 2022 (d)	Disposiciones del Periodo (e)	Amortizaciones del Periodo (f)	Revaluaciones, Reclasificaciones y Otros Ajustes (g)	Saldo Final del Periodo (h) h=d+e-f+g	Pago de Intereses del Periodo (i)	Pago de Comisiones y demás costos asociados durante el Periodo (j)
1. Deuda Pública (1=A+B)	0	0	0	0	0	0	0
A. Corto Plazo (A=a1+a2+a3)	0	0	0	0	0	0	0
a1) Instituciones de Crédito	0	0	0	0	0	0	0
a2) Títulos y Valores	0	0	0	0	0	0	0
a3) Arrendamientos Financieros	0	0	0	0	0	0	0
B. Largo Plazo (B=b1+b2+b3)	0	0	0	0	0	0	0
b1) Instituciones de Crédito	0	0	0	0	0	0	0
b2) Títulos y Valores	0	0	0	0	0	0	0
b3) Arrendamientos Financieros	0	0	0	0	0	0	0
2. Otros Pasivos	1,584,778				6,655,322		
3. Total de la Deuda Pública y Otros	1,584,778	0	0	0	6,655,322	0	0
4. Deuda Contingente 1 (informativo)	0	0	0	0	0	0	0
A. Deuda Contingente 1					0		
B. Deuda Contingente 2					0		
C. Deuda Contingente XX					0		
5. Valor de Instrumentos Bono Cupón Cero 2 (Informativo)	0	0	0	0	0	0	0
A. Instrumento Bono Cupón Cero 1					0		
B. Instrumento Bono Cupón Cero 2					0		
C. Instrumento Bono Cupón Cero XX					0		

1. Se refiere a cualquier financiamiento sin fuente o garantía de pago definida, que sea asumida de manera solidaria o subsidiaria por las Entidades Federativas con sus Municipios, organismos descentralizados y empresas de participación estatal mayoritaria y fideicomisos locales o municipales, y por los Municipios con sus respectivos organismos descentralizados y empresas de participación municipal mayoritaria.

2. Se refiere al valor del Bono Cupón Cero que respalda el pago de los créditos asociados al mismo (Activo).

Obligaciones a Corto Plazo (k)	Monto Contratado (l)	Plazo Pactado (m)	Tasa de Interés (n)	Comisiones y Costos Relacionados (o)	Tasa Efectiva (p)
6. Obligaciones a Corto Plazo (Informativo)	0	0	0	0	0
A. Crédito 1					
B. Crédito 2					
C. Crédito XX					


LIC. ANA IZA OLIVEIRA TREVIÑO
LA C. PRESIDENTA MUNICIPAL


C. ROLANDO HERNANDEZ FLORES
EL C. SINDICO PRIMERO


C.P. XOCHIL ERENDIDA SAÉNZ MOLINA
LA C. TESORERA MUNICIPAL



MUNICIPIO DE PARAS NUEVO LEON
Informe Analítico de Obligaciones Diferentes de Financiamientos - LDF
Del 1 de Enero al 31 de Diciembre de 2023 (b)
(PESOS)

(c)	(d)	(e)	(f)	(g)	(h)	(i)	(j)	(k)	(l)	(m = g - l)
Denominación de las Obligaciones Diferentes de Financiamiento	Fecha del Contrato	Fecha de inicio de operación del proyecto	Fecha de vencimiento	Monto de la inversión pactado	Plazo pactado	Monto promedio mensual del pago de la contraprestación	Monto promedio mensual del pago de la contraprestación correspondiente al pago de inversión	Monto pagado de la inversión al XX de XXXX de 20XX	Monto pagado de la inversión actualizado al XX de XXXX de 20XX	Saldo pendiente por pagar de la inversión al XX de XXXX de 20XX
A. Asociaciones Público Privadas (APP's) (A=a+b+c+d)										
a) APP 1	0	0	0	0	0	0	0	0	0	0
b) APP 2										
c) APP 3										
d) APP XX										
B. Otros Instrumentos (B=a+b+c+d)										
a) Otro Instrumento 1	0	0	0	0	0	0	0	0	0	0
b) Otro Instrumento 2										
c) Otro Instrumento 3										
d) Otro Instrumento XX										
C. Total de Obligaciones Diferentes de Financiamiento (C=A+B)	0	0	0	0	0	0	0	0	0	0

Amadaluces
 LIC. ANA IZA OLIVEIRA TREVINO
 LA C. PRESIDENTA MUNICIPAL

Rolando Flores
 C. ROLANDO HERNANDEZ FLORES
 EL C. SINDICO PRIMERO.

SAENZ

C.P. XOCHIL ERENDIDA SAENZ MOLINA
 LA C. TESORERA MUNICIPAL



PRESIDENCIA MUNICIPAL
 Admón. 2021-2024
 Parás, N.L.



SINDICO PRIMERO DEL R. AYUNTAMIENTO
 Admón. 2021-2024
 Parás, N.L.



TESORERIA MUNICIPAL
 Admón. 2021-2024
 Parás, N.L.

MUNICIPIO DE PARÁS NUEVO LEÓN
Balance Presupuestario - LDF
Del 1 de Enero al 31 de Diciembre de 2023 (b)
(PESOS)

Concepto (c)	Estimado/ Aprobado (d)	Devengado	Recaudado/ Pagado
A. Ingresos Totales (A = A1+A2+A3)	0	1,557,441	1,557,441
A1. Ingresos de Libre Disposición	0	1,557,441	1,557,441
A2. Transferencias Federales Etiquetadas			
A3. Financiamiento Neto	0	0	0
B. Egresos Presupuestarios¹ (B = B1+B2)	50,039,010	52,981,667	52,981,667
B1. Gasto No Etiquetado (sin incluir Amortización de la Deuda Pública)	50,039,010	52,981,667	52,981,667
B2. Gasto Etiquetado (sin incluir Amortización de la Deuda Pública)			
C. Remanentes del Ejercicio Anterior (C = C1 + C2)	0	0	0
C1. Remanentes de Ingresos de Libre Disposición aplicados en el periodo			
C2. Remanentes de Transferencias Federales Etiquetadas aplicados en el periodo			
I. Balance Presupuestario (I = A - B + C)	-50,039,010	-51,424,226	-51,424,226
II. Balance Presupuestario sin Financiamiento Neto (II = I - A3)	-50,039,010	-51,424,226	-51,424,226
III. Balance Presupuestario sin Financiamiento Neto y sin Remanentes del Ejercicio Anterior (III = II - C)	-50,039,010	-51,424,226	-51,424,226

Concepto	Aprobado	Devengado	Pagado
E. Intereses, Comisiones y Gastos de la Deuda (E = E1+E2)	0	0	0
E1. Intereses, Comisiones y Gastos de la Deuda con Gasto No Etiquetado			
E2. Intereses, Comisiones y Gastos de la Deuda con Gasto Etiquetado			
IV. Balance Primario (IV = III + E)	-50,039,010	-51,424,226	-51,424,226

Concepto	Estimado/ Aprobado	Devengado	Recaudado/ Pagado
F. Financiamiento (F = F1 + F2)	0	0	0
F1. Financiamiento con Fuente de Pago de Ingresos de Libre Disposición			
F2. Financiamiento con Fuente de Pago de Transferencias Federales Etiquetadas			
G. Amortización de la Deuda (G = G1 + G2)	0	0	0
G1. Amortización de la Deuda Pública con Gasto No Etiquetado			
G2. Amortización de la Deuda Pública con Gasto Etiquetado			
A3. Financiamiento Neto (A3 = F - G)	0	0	0

Concepto	Estimado/ Aprobado	Devengado	Recaudado/ Pagado
A1. Ingresos de Libre Disposición	0	1,557,441	1,557,441
A3.1 Financiamiento Neto con Fuente de Pago de Ingresos de Libre Disposición (A3.1 = F1 - G1)	0	0	0
F1. Financiamiento con Fuente de Pago de Ingresos de Libre Disposición	0	0	0
G1. Amortización de la Deuda Pública con Gasto No Etiquetado	0	0	0
B1. Gasto No Etiquetado (sin incluir Amortización de la Deuda Pública)	50,039,010	52,981,667	52,981,667
C1. Remanentes de Ingresos de Libre Disposición aplicados en el periodo		0	0
V. Balance Presupuestario de Recursos Disponibles (V = A1 + A3.1 - B1 + C1)	-50,039,010	-51,424,226	-51,424,226
VI. Balance Presupuestario de Recursos Disponibles sin Financiamiento Neto (VI = V - A3.1)	-50,039,010	-51,424,226	-51,424,226

Concepto	Estimado/ Aprobado	Devengado	Recaudado/ Pagado
A2. Transferencias Federales Etiquetadas	0	0	0
A3.2 Financiamiento Neto con Fuente de Pago de Transferencias Federales Etiquetadas (A3.2 = F2 - G2)	0	0	0
F2. Financiamiento con Fuente de Pago de Transferencias Federales Etiquetadas	0	0	0
G2. Amortización de la Deuda Pública con Gasto Etiquetado	0	0	0
B2. Gasto Etiquetado (sin incluir Amortización de la Deuda Pública)	0	0	0
C2. Remanentes de Transferencias Federales Etiquetadas aplicados en el periodo		0	0
VII. Balance Presupuestario de Recursos Etiquetados (VII = A2 + A3.2 - B2 + C2)	0	0	0
VIII. Balance Presupuestario de Recursos Etiquetados sin Financiamiento Neto (VIII = VII - A3.2)	0	0	0



PRESIDENCIA MUNICIPAL
Admón. 2021-2024
Parás, N.L.

Madalena
LIC. ANA IZA OLIVEIRA TREVIÑO
LA C. PRESIDENTA MUNICIPAL

Rolando Hdz.
C. ROLANDO HERNÁNDEZ FLORES
EL C. SINDICO PRIMERO

SINDICO PRIMERO
DEL R. AYUNTAMIENTO

AM
C. P. Xóchil Brenilda Saenz Molina
LA C. TESORERA MUNICIPAL

TESORERÍA MUNICIPAL
Admón. 2021-2024

ESTADO ANALITICO DE INGRESOS DETALLADO

Clasificación de los Ingresos Detallados

Modificar Guardar Salir

X

Cuenta Mayor	Cuenta de Registro	Nombre Cuenta	Clasificación de Ingresos	Tipo de Ingreso
2141	2141	TITULOS Y VALORES DE LA DEUDA PÚBLICA...		
2230	2230	DEUDA PÚBLICA A LARGO PLAZO		
2231	2231	TITULOS Y VALORES DE LA DEUDA PÚBLICA...		
2233	2233	PRÉSTAMOS DE LA DEUDA PÚBLICA INTER...		
4210	4210	PARTICIPACIONES, APORTACIONES, CONVE...		
4211	4211	PARTICIPACIONES		
	4211-01-01	FONDO GENERAL DE PARTICIPACIONES	>	
	4211-01-02	FONDMTO MUNICIPAL	>	
	4211-01-03	IMPUESTO ESPECIAL SOBRE LA PRODUCCIÓ.	>	
	4211-01-04	FONDO DE FISCALIZACIÓN	>	
	4211-01-05	IMPUESTO SOBRE AUTOMOVILES NUEVOS	>	
	4211-01-06	FONDO DE EXTRACCIÓN DE HIDROCARBUR...	>	
	4211-01-07	IMPUESTO SOBRE TENENCIA	>	
	4211-01-08	RECAUDACIÓN DE LA VENTA FINAL DE GAS...	>	
	4211-01-09	ISR PARTICIPABLE	>	
	4211-01-10	FEIEF	>	
	4211-01-11	ISR POR ENAJENACION DE BIENES INMUEBL...	>	
	4211-01-12	FONDO GENERAL DE PARTICIPACIONES FEIEF	>	
	4211-01-13	FONDO DE FOMENTO MUNICIPAL FEIEF	>	
	4211-01-14	FONDO DE FISCALIZACION FEIEF	>	
	4211-02-01	FONDOS DESCENTRALIZADOS SEGURIDAD I...	>	
	4211-02-02	0 6 CUOTAS POR DECHOS DE CONTROL VE	>	
	4211-02-03	IMPUESTO SOBRE TENENCIA	>	

madalena
 LIC. ANA IZA OLIVEIRA TREVIÑO
 LA C. PRESIDENTA MUNICIPAL


 PRESIDENCIA MUNICIPAL
 Admón. 2021-2024
 Parás, N.L.

Rolando Flores
 C. ROLANDO HERNANDEZ FLORES
 EEY SINDICO PRIMERO

 SINDICO PRIMERO
 DEL R. AYUNTAMIENTO
 Admón. 2021-2024
 Parás, N.L.

[Signature]
 C.P. XOCHIL ERENDIDA SAÉNZ MOLINA
 LA C. TESORERA MUNICIPAL

 TESORERÍA MUNICIPAL
 Admón. 2021-2024
 Parás, N.L.

VI.-ESTADO ANALITICO DEL EJERCICIO DEL PRESUPUESTO DE EGRESOS DETALLADO



PARÁS N.L.

GOBIERNO DEL ESTADO DE NUEVO LEÓN
UNIDOS CON FUERZA Y CORAZÓN

MUNICIPIO DE PARAS NUEVO LEON
Estado Analítico del Ejercicio del Presupuesto de Egresos Detallado - LDF
Clasificación por Objeto del Gasto (Capítulo y Concepto)
Del 1 de Enero al 31 de Diciembre de 2023 (b)
(PESOS)

Concepto (c)	Egresos					Subejercicio (e)
	Aprobado (d)	Ampliaciones/ (Reducciones)	Modificado	Devengado	Pagado	
I. Gasto No Etiquetado (I=A+B+C+D+E+F+G+H+I)	50,039,010	8,752,892	58,791,902	52,981,667	52,981,667	5,810,235
A. Servicios Personales (A=a1+a2+a3+a4+a5+a6+a7)	14,429,847	-471,564	13,958,283	13,745,186	13,745,186	213,097
a1) Remuneraciones al Personal de Carácter Permanente	9,780,623	-943,078	8,837,545	8,837,071	8,837,071	474
a2) Remuneraciones al Personal de Carácter Transitorio	2,258,306	177,604	2,435,910	2,435,909	2,435,909	1
a3) Remuneraciones Adicionales y Especiales	2,059,078	310,000	2,369,078	2,195,435	2,195,435	173,643
a4) Seguridad Social			0			0
a5) Otras Prestaciones Sociales y Económicas	331,840	-16,090	315,750	276,771	276,771	38,979
a6) Previsiones			0			0
a7) Pago de Estimulos a Servidores Públicos			0			0
B. Materiales y Suministros (B=b1+b2+b3+b4+b5+b6+b7+b8+b9)	7,167,802	525,768	7,693,570	7,339,258	7,339,258	354,312
b1) Materiales de Administración. Emisión de Documentos y Artículos Oficiales	297,287	77,227	374,514	364,999	364,999	9,515
b2) Alimentos y Utensilios	875,854	280,000	1,155,854	1,119,207	1,119,207	36,647
b3) Materias Primas y Materiales de Producción y Comercialización			0			0
b4) Materiales y Artículos de Construcción y de Reparación	174,842	41,000	215,842	185,148	185,148	30,694
b5) Productos Químicos, Farmacéuticos y de Laboratorio	28,854	25,000	3,854	252	252	3,602
b6) Combustibles, Lubrificantes y Aditivos	4,958,310	84,000	5,042,310	4,795,289	4,795,289	247,021
b7) Vestuario, Blancos, Prendas de Protección y Artículos Deportivos	158,070	40,500	198,570	187,421	187,421	11,149
b8) Materiales y Suministros Para Seguridad			0			0
b9) Herramientas, Refacciones y Accesorios Menores	674,585	28,041	702,626	686,942	686,942	15,684
C. Servicios Generales (C=c1+c2+c3+c4+c5+c6+c7+c8+c9)	6,511,737	1,325,305	7,837,042	7,466,491	7,466,491	370,551
c1) Servicios Básicos	1,813,121	-13,718	1,799,405	1,666,587	1,666,587	132,818
c2) Servicios de Arrendamiento	91,943	-29,500	62,443	10,000	10,000	52,443
c3) Servicios Profesionales, Científicos, Técnicos y Otros Servicios	157,480	373,000	530,480	467,879	467,879	62,601
c4) Servicios Financieros, Bancarios y Comerciales	59,915	36,000	95,915	92,677	92,677	3,238
c5) Servicios de Instalación, Reparación, Mantenimiento y Conservación	1,084,785	318,821	1,403,606	1,397,946	1,397,946	5,660
c6) Servicios de Comunicación Social y Publicidad			0			0
c7) Servicios de Traslado y Viáticos	57,146	16,500	73,646	73,074	73,074	572
c8) Servicios Oficiales	862,838	173,200	1,036,038	973,652	973,652	62,386
c9) Otros Servicios Generales	2,384,509	451,000	2,835,509	2,784,677	2,784,677	50,832
D. Transferencias, Asignaciones, Subsidios y Otras Ayudas (D=d1+d2+d3+d4+d5+d6+d7+d8+d9)	7,077,739	-1,472,438	5,605,301	5,310,041	5,310,041	295,259
d1) Transferencias Internas y Asignaciones al Sector Público			0			0
d2) Transferencias al Resto del Sector Público			0			0
d3) Subsidios y Subvenciones	2,405,451	-2,146,776	258,675	257,686	257,686	989
d4) Ayudas Sociales	4,672,288	674,338	5,346,626	5,052,356	5,052,356	294,270
d5) Pensiones y Jubilaciones			0			0
d6) Transferencias a Fideicomisos, Mandatos y Otros Análogos			0			0
d7) Transferencias a la Seguridad Social			0			0
d8) Donativos			0			0
d9) Transferencias al Exterior			0			0
E. Bienes Muebles, Inmuebles e Intangibles (E=e1+e2+e3+e4+e5+e6+e7+e8+e9)	501,885	639,219	1,141,104	1,129,500	1,129,500	11,604
e1) Mobiliario y Equipo de Administración	201,310	36,145	237,455	235,884	235,884	1,571
e2) Mobiliario y Equipo Educativo y Recreativo			0			0
e3) Equipo e Instrumental Médico y de Laboratorio			0			0
e4) Vehículos y Equipo de Transporte	276,396	501,774	778,170	778,161	778,161	9
e5) Equipo de Defensa y Seguridad			0			0
e6) Maquinaria, Otros Equipos y Herramientas	24,179	101,300	125,479	115,455	115,455	10,024
e7) Activos Biológicos			0			0
e8) Bienes Inmuebles			0			0
e9) Activos Intangibles			0			0
F. Inversión Pública (F=f1+f2+f3)	14,350,000	8,206,603	22,556,603	17,991,190	17,991,190	4,565,413
f1) Obra Pública en Bienes de Dominio Público	7,500,000	8,350,000	15,850,000	11,307,962	11,307,962	4,542,038
f2) Obra Pública en Bienes Propios	6,850,000	-143,397	6,706,603	6,683,228	6,683,228	23,375
f3) Proyectos Productivos y Acciones de Fomento			0			0
G. Inversiones Financieras y Otras Provisiones (G=g1+g2+g3+g4+g5+g6+g7)	0	0	0	0	0	0
g1) Inversiones Para el Fomento de Actividades Productivas			0			0
g2) Acoiones y Participaciones de Capital			0			0
g3) Compra de Títulos y Valores			0			0
g4) Concesión de Préstamos			0			0
g5) Inversiones en Fideicomisos, Mandatos y Otros Análogos			0			0
Fideicomiso de Desastres Naturales (Informativo)			0			0
g6) Otras Inversiones Financieras			0			0
g7) Provisiones para Contingencias y Otras Erogaciones Especiales			0			0
H. Participaciones y Aportaciones (H=h1+h2+h3)	0	0	0	0	0	0
h1) Participaciones			0			0
h2) Aportaciones			0			0
h3) Convenios			0			0
I. Deuda Pública (I=i1+i2+i3+i4+i5+i6+i7)	0	0	0	0	0	0
i1) Amortización de la Deuda Pública			0			0
i2) Intereses de la Deuda Pública			0			0
i3) Comisiones de la Deuda Pública			0			0
i4) Gastos de la Deuda Pública			0			0
i5) Costo por Coberturas			0			0
i6) Apoyos Financieros			0			0
i7) Adeudos de Ejercicios Fiscales Anteriores (ADEFAS)			0			0

Alonso


PRESIDENCIA MUNICIPAL
 Admón. 2021-2024
 Parás, N.L.


TESORERÍA MUNICIPAL
 Admón. 2021-2024

Handwritten marks and signatures

MUNICIPIO DE PARAS NUEVO LEON
Estado Analítico del Ejercicio del Presupuesto de Egresos Detallado - LDF
Clasificación por Objeto del Gasto (Capítulo y Concepto)
Del 1 de Enero al 31 de Diciembre de 2023 (b)
(PESOS)

Concepto (c)	Egresos					Subejercicio (e)
	Aprobado (d)	Ampliaciones/ (Reducciones)	Modificado	Devengado	Pagado	
II. Gasto Etiquetado (II=A+B+C+D+E+F+G+H+I)	0	0	0	0	0	0
A. Servicios Personales (A=a1+a2+a3+a4+a5+a6+a7)	0	0	0	0	0	0
a1) Remuneraciones al Personal de Carácter Permanente	0	0	0	0	0	0
a2) Remuneraciones al Personal de Carácter Transitorio	0	0	0	0	0	0
a3) Remuneraciones Adicionales y Especiales	0	0	0	0	0	0
a4) Seguridad Social	0	0	0	0	0	0
a5) Otras Prestaciones Sociales y Económicas	0	0	0	0	0	0
a6) Previsiones	0	0	0	0	0	0
a7) Pago de Estimulos a Servidores Públicos	0	0	0	0	0	0
B. Materiales y Suministros (B=b1+b2+b3+b4+b5+b6+b7+b8+b9)	0	0	0	0	0	0
b1) Materiales de Administración, Emisión de Documentos y Artículos Oficiales	0	0	0	0	0	0
b2) Alimentos y Utensilios	0	0	0	0	0	0
b3) Materias Primas y Materiales de Producción y Comercialización	0	0	0	0	0	0
b4) Materiales y Artículos de Construcción y de Reparación	0	0	0	0	0	0
b5) Productos Químicos, Farmacéuticos y de Laboratorio	0	0	0	0	0	0
b6) Combustibles, Lubricantes y Aditivos	0	0	0	0	0	0
b7) Vestuario, Blancos, Prendas de Protección y Artículos Deportivos	0	0	0	0	0	0
b8) Materiales y Suministros Para Seguridad	0	0	0	0	0	0
b9) Herramientas, Refacciones y Accesorios Menores	0	0	0	0	0	0
C. Servicios Generales (C=c1+c2+c3+c4+c5+c6+c7+c8+c9)	0	0	0	0	0	0
c1) Servicios Básicos	0	0	0	0	0	0
c2) Servicios de Arrendamiento	0	0	0	0	0	0
c3) Servicios Profesionales, Científicos, Técnicos y Otros Servicios	0	0	0	0	0	0
c4) Servicios Financieros, Bancarios y Comerciales	0	0	0	0	0	0
c5) Servicios de Instalación, Reparación, Mantenimiento y Conservación	0	0	0	0	0	0
c6) Servicios de Comunicación Social y Publicidad	0	0	0	0	0	0
c7) Servicios de Traslado y Viáticos	0	0	0	0	0	0
c8) Servicios Oficiales	0	0	0	0	0	0
c9) Otros Servicios Generales	0	0	0	0	0	0
D. Transferencias, Asignaciones, Subsidios y Otras Ayudas (D=d1+d2+d3+d4+d5+d6+d7+d8+d9)	0	0	0	0	0	0
d1) Transferencias Internas y Asignaciones al Sector Público	0	0	0	0	0	0
d2) Transferencias al Resto del Sector Público	0	0	0	0	0	0
d3) Subsidios y Subvenciones	0	0	0	0	0	0
d4) Ayudas Sociales	0	0	0	0	0	0
d5) Pensiones y Jubilaciones	0	0	0	0	0	0
d6) Transferencias a Fideicomisos, Mandatos y Otros Análogos	0	0	0	0	0	0
d7) Transferencias a la Seguridad Social	0	0	0	0	0	0
d8) Donativos	0	0	0	0	0	0
d9) Transferencias al Exterior	0	0	0	0	0	0
E. Bienes Muebles, Inmuebles e Intangibles (E=e1+e2+e3+e4+e5+e6+e7+e8+e9)	0	0	0	0	0	0
e1) Mobiliario y Equipo de Administración	0	0	0	0	0	0
e2) Mobiliario y Equipo Educativo y Recreativo	0	0	0	0	0	0
e3) Equipo e Instrumental Médico y de Laboratorio	0	0	0	0	0	0
e4) Vehículos y Equipo de Transporte	0	0	0	0	0	0
e5) Equipo de Defensa y Seguridad	0	0	0	0	0	0
e6) Maquinaria, Otros Equipos y Herramientas	0	0	0	0	0	0
e7) Activos Biológicos	0	0	0	0	0	0
e8) Bienes Inmuebles	0	0	0	0	0	0
e9) Activos Intangibles	0	0	0	0	0	0
F. Inversión Pública (F=f1+f2+f3)	0	0	0	0	0	0
f1) Obra Pública en Bienes de Dominio Público	0	0	0	0	0	0
f2) Obra Pública en Bienes Propios	0	0	0	0	0	0
f3) Proyectos Productivos y Acciones de Fomento	0	0	0	0	0	0
G. Inversiones Financieras y Otras Provisiones (G=g1+g2+g3+g4+g5+g6+g7)	0	0	0	0	0	0
g1) Inversiones Para el Fomento de Actividades Productivas	0	0	0	0	0	0
g2) Acciones y Participaciones de Capital	0	0	0	0	0	0
g3) Compra de Títulos y Valores	0	0	0	0	0	0
g4) Concesión de Préstamos	0	0	0	0	0	0
g5) Inversiones en Fideicomisos, Mandatos y Otros Análogos	0	0	0	0	0	0
Fideicomiso de Desastres Naturales (Informativo)	0	0	0	0	0	0
g6) Otras Inversiones Financieras	0	0	0	0	0	0
g7) Provisiones para Contingencias y Otras Erogaciones Especiales	0	0	0	0	0	0
H. Participaciones y Aportaciones (H=h1+h2+h3)	0	0	0	0	0	0
h1) Participaciones	0	0	0	0	0	0
h2) Aportaciones	0	0	0	0	0	0
h3) Convenios	0	0	0	0	0	0
I. Deuda Pública (I=i1+i2+i3+i4+i5+i6+i7)	0	0	0	0	0	0
i1) Amortización de la Deuda Pública	0	0	0	0	0	0
i2) Intereses de la Deuda Pública	0	0	0	0	0	0
i3) Comisiones de la Deuda Pública	0	0	0	0	0	0
i4) Gastos de la Deuda Pública	0	0	0	0	0	0
i5) Costo por Coberturas	0	0	0	0	0	0
i6) Apoyos Financieros	0	0	0	0	0	0
i7) Adeudos de Ejercicios Fiscales Anteriores (ADEFAS)	0	0	0	0	0	0
III. Total de Egresos (III = I + II)	50,239,010	8,752,892	58,991,902	52,981,667	52,981,667	5,810,235

Antonio Utrilla

Ana de Oliveira Treviño
 LIC. ANA ZA OLIVEIRA TREVIÑO
 LA C. PRESIDENTA MUNICIPAL



PRESIDENCIA MUNICIPAL

C. ROLANDO HERNANDEZ FLORES
 EL C. SINDICO PRIMERO



SINDICO PRIMERO

XOCHIL ERENDIDA SAENZ MOLINA
 LA C. TESORERA MUNICIPAL

X



TESORERÍA MUNICIPAL
 Admón. 2021-2024
 Parás, N.L.

MUNICIPIO DE PARAS (a)
Estado Analítico del Ejercicio del Presupuesto de Egresos Detallado - LDF
 Clasificación Administrativa
 Del 1 de Enero al 31 de Diciembre de 2023 (b)
 (PESOS)

Concepto (c)	Egresos					Subejercicio (e)
	Aprobado (d)	Ampliaciones/ (Reducciones)	Modificado	Devengado	Pagado	
I. Gasto No Etiquetado (I=A+B+C+D+E+F+G+H) TESORERÍA Y FINANZAS OBRAS PÚBLICAS	50,039,010 50,039,010 0	8,752,892 8,752,892 0	58,791,902 58,791,902 0	52,981,667 52,981,667 0	52,981,667 52,981,667 0	5,810,235 5,810,235 0
II. Gasto Etiquetado (II=A+B+C+D+E+F+G+H) TESORERÍA Y FINANZAS OBRAS PÚBLICAS	0 0 0	0 0 0	0 0 0	0 0 0	0 0 0	0 0 0
III. Total de Egresos (III = I + II)	50,039,010	8,752,892	58,791,902	52,981,667	52,981,667	5,810,235

Onadellmanor
 LIC. ANA IZA OLIVEIRA TREVINO
 LA C. PRESIDENTA MUNICIPAL



Rolando Hdz.
 C. ROLANDO HERNANDEZ FLORES
 EL C. SINDICO PRIMERO



AJA
 C.P. XOCHIL ERENDIDA SAENZ MOLINA
 LA C. TESORERA MUNICIPAL



MUNICIPIO DE PARÁS NUEVO LEÓN
Estado Analítico del Ejercicio del Presupuesto de Egresos Detallado - LDF
Clasificación Funcional (Finalidad y Función)
Del 1 de Enero al 31 de Diciembre de 2023 (b)
(PESOS)

Concepto (c)	Egresos					Subejercicio (e)
	Aprobado (d)	Ampliaciones/ (Reducciones)	Modificado	Devengado	Pagado	
I. Gasto No Etiquetado (I=A+B+C+D)	50,039,010	8,752,892	58,791,902	52,981,667	52,981,667	5,810,235
A. Gobierno (A=a1+a2+a3+a4+a5+a6+a7+a8)	50,039,010	8,752,892	58,791,902	52,981,667	52,981,667	5,810,235
a1) Legislación	50,039,010	8,752,892	58,791,902	52,981,667	52,981,667	5,810,235
a2) Justicia			0	0	0	0
a3) Coordinación de la Política de Gobierno			0	0	0	0
a4) Relaciones Exteriores			0	0	0	0
a5) Asuntos Financieros y Hacendarios			0	0	0	0
a6) Seguridad Nacional			0	0	0	0
a7) Asuntos de Orden Público y de Seguridad Interior			0	0	0	0
a8) Otros Servicios Generales			0	0	0	0
B. Desarrollo Social (B=b1+b2+b3+b4+b5+b6+b7)	0	0	0	0	0	0
b1) Protección Ambiental			0	0	0	0
b2) Vivienda y Servicios a la Comunidad			0	0	0	0
b3) Salud			0	0	0	0
b4) Recreación, Cultura y Otras Manifestaciones Sociales			0	0	0	0
b5) Educación			0	0	0	0
b6) Protección Social			0	0	0	0
b7) Otros Asuntos Sociales			0	0	0	0
C. Desarrollo Económico (C=c1+c2+c3+c4+c5+c6+c7+c8+c9)	0	0	0	0	0	0
c1) Asuntos Económicos, Comerciales y Laborales en General			0	0	0	0
c2) Agropecuaria, Silvicultura, Pesca y Caza			0	0	0	0
c3) Combustibles y Energía			0	0	0	0
c4) Minería, Manufacturas y Construcción			0	0	0	0
c5) Transporte			0	0	0	0
c6) Comunicaciones			0	0	0	0
c7) Turismo			0	0	0	0
c8) Ciencia, Tecnología e Innovación			0	0	0	0
c9) Otras Industrias y Otros Asuntos Económicos			0	0	0	0
D. Otras No Clasificadas en Funciones Anteriores (D=d1+d2+d3+d4)	0	0	0	0	0	0
d1) Transacciones de la Deuda Pública / Costo Financiero de la Deuda			0	0	0	0
d2) Transferencias, Participaciones y Aportaciones Entre Diferentes Niveles y Ordenes de Gobierno			0	0	0	0
d3) Saneamiento del Sistema Financiero			0	0	0	0
d4) Adeudos de Ejercicios Fiscales Anteriores			0	0	0	0
II. Gasto Etiquetado (II=A+B+C+D)	0	0	0	0	0	0
A. Gobierno (A=a1+a2+a3+a4+a5+a6+a7+a8)	0	0	0	0	0	0
a1) Legislación			0	0	0	0
a2) Justicia			0	0	0	0
a3) Coordinación de la Política de Gobierno			0	0	0	0
a4) Relaciones Exteriores			0	0	0	0
a5) Asuntos Financieros y Hacendarios			0	0	0	0
a6) Seguridad Nacional			0	0	0	0
a7) Asuntos de Orden Público y de Seguridad Interior			0	0	0	0
a8) Otros Servicios Generales			0	0	0	0
B. Desarrollo Social (B=b1+b2+b3+b4+b5+b6+b7)	0	0	0	0	0	0
b1) Protección Ambiental			0	0	0	0
b2) Vivienda y Servicios a la Comunidad			0	0	0	0
b3) Salud			0	0	0	0
b4) Recreación, Cultura y Otras Manifestaciones Sociales			0	0	0	0
b5) Educación			0	0	0	0
b6) Protección Social			0	0	0	0
b7) Otros Asuntos Sociales			0	0	0	0
C. Desarrollo Económico (C=c1+c2+c3+c4+c5+c6+c7+c8+c9)	0	0	0	0	0	0
c1) Asuntos Económicos, Comerciales y Laborales en General			0	0	0	0
c2) Agropecuaria, Silvicultura, Pesca y Caza			0	0	0	0
c3) Combustibles y Energía			0	0	0	0
c4) Minería, Manufacturas y Construcción			0	0	0	0
c5) Transporte			0	0	0	0
c6) Comunicaciones			0	0	0	0
c7) Turismo			0	0	0	0
c8) Ciencia, Tecnología e Innovación			0	0	0	0
c9) Otras Industrias y Otros Asuntos Económicos			0	0	0	0
D. Otras No Clasificadas en Funciones Anteriores (D=d1+d2+d3+d4)	0	0	0	0	0	0
d1) Transacciones de la Deuda Pública / Costo Financiero de la Deuda			0	0	0	0
d2) Transferencias, Participaciones y Aportaciones Entre Diferentes Niveles y Ordenes de Gobierno			0	0	0	0
d3) Saneamiento del Sistema Financiero			0	0	0	0
d4) Adeudos de Ejercicios Fiscales Anteriores			0	0	0	0
III. Total de Egresos (III = I + II)	50,039,010	8,752,892	58,791,902	52,981,667	52,981,667	5,810,235

Amalinda
 LIC ANA IZA OLIVEIRA TREMINO
 LA C. PRESIDENTA MUNICIPAL

PRESIDENCIA MUNICIPAL
 Admón. 2021-2024

Rolando Flores
 C. ROLANDO HERNANDEZ FLORES
 EL C. SINDICO PRIMERO

SINDICO PRIMERO DEL R. AYUNTAMIENTO

X
 C. P. XOCHIL ERENDIDA SAENZ MOLINA
 LA C. TESORERA MUNICIPAL


TESORERÍA MUNICIPAL
 Admón. 2021-2024
 Parás, N.L.

30.- 6d.- Clasificación de Servicios Personales por Categoría

Clasificación de Servicios Personales

Modificar
 Guardar
 Salir

Tipo de Informe:
 Mes:

Estado Analítico del Ejercicio del Presupuesto de Egresos Detallado - LDF
Clasificación de Servicios Personales por Categoría

Del 1 de Diciembre al 31 de Diciembre de 2023

Concepto	Estatus	Aprobado	Ampliaciones / Reducciones	Modificado	Devengado	Pagado	Subejercicio
Clasificado (No etiquetado)		0.00	0.00	0.00	3,049,046.87	3,049,046.87	-3,049,046.87
Gasto No Etiquetado (I=A+B+C+D+E+F)		0.00	0.00	0.00	0.00	0.00	0.00
Personal Administrativo y de Servicio Público	R	0.00	0.00	0.00	0.00	0.00	0.00
Magisterio	R	0.00	0.00	0.00	0.00	0.00	0.00
Servicios de Salud (C=c1+c2)	A	0.00	0.00	0.00	0.00	0.00	0.00
c1) Personal Administrativo	R	0.00	0.00	0.00	0.00	0.00	0.00
c2) Personal Médico, Paramédico y afín	R	0.00	0.00	0.00	0.00	0.00	0.00
Seguridad Pública	R	0.00	0.00	0.00	0.00	0.00	0.00
Gastos asociados a la implementación de nuevas L...	A	0.00	0.00	0.00	0.00	0.00	0.00
e1) Nombre del Programa o Ley 1	I	0.00	0.00	0.00	0.00	0.00	0.00
e2) Nombre del Programa o Ley 2	I	0.00	0.00	0.00	0.00	0.00	0.00
Sentencias laborales definitivas	R	0.00	0.00	0.00	0.00	0.00	0.00
Clasificado (Etiquetado)		0.00	0.00	0.00	0.00	0.00	0.00
Gasto Etiquetado (I=A+B+C+D+E+F)		0.00	0.00	0.00	0.00	0.00	0.00

modulument
LIC. ANA IZA OLIVEIRA TREVIÑO
LA C. PRESIDENTA MUNICIPAL

Rolando Hdz.
C. ROLANDO HERNANDEZ FLORES
EL G. SINDIACO PRIMERO

AA
C. P. XOCHIL ERENDIDA SAENZ MOLINA
TESORERA MUNICIPAL



PRESIDENCIA MUNICIPAL
Admón. 2021-2024
Parás, N.L.



SINDICO PRIMERO DEL R. AYUNTAMIENTO
Admón. 2021-2024
Parás, N.L.



TESORERIA MUNICIPAL
Admón. 2021-2024
Parás, N.L.

**VII.-PROYECCIONES Y
RESULTADO DE INGRESOS Y
EGRESOS**

MUNICIPIO DE PARÁS NUEVO LEÓN						
Proyecciones de Ingresos - LDF						
(PESOS)						
(CIFRAS NOMINALES)						
Concepto (b)	Año en Cuestión 2023 (de iniciativa de Ley) (c)	2024(d)	2025 (d)	2026 (d)	2027 (d)	2028 (d)
1. Ingresos de Libre Disposición (1=A+B+C+D+E+F+G+H+I+J+K+L)	0	0	0	0	0	0
A. Impuestos	0	0	0	0	0	0
B. Cuotas y Aportaciones de Seguridad Social	0	0	0	0	0	0
C. Contribuciones de Mejoras	0	0	0	0	0	0
D. Derechos	0	0	0	0	0	0
E. Productos	0	0	0	0	0	0
F. Aprovechamientos	0	0	0	0	0	0
G. Ingresos por Venta de Bienes y Prestación de Servicios	0	0	0	0	0	0
H. Participaciones	0	0	0	0	0	0
I. Incentivos Derivados de la Colaboración Fiscal	0	0	0	0	0	0
J. Transferencias y Asignaciones	0	0	0	0	0	0
K. Convenios	0	0	0	0	0	0
L. Otros Ingresos de Libre Disposición	0	0	0	0	0	0
2. Transferencias Federales Etiquetadas (2=A+B+C+D+E)	0	0	0	0	0	0
A. Aportaciones	0	0	0	0	0	0
B. Convenios	0	0	0	0	0	0
C. Fondos Distintos de Aportaciones	0	0	0	0	0	0
D. Transferencias, Asignaciones, Subsidios y Subvenciones, y Pensiones y Jubilaciones	0	0	0	0	0	0
E. Otras Transferencias Federales Etiquetadas	0	0	0	0	0	0
3. Ingresos Derivados de Financiamientos (3=A)	0	0	0	0	0	0
A. Ingresos Derivados de Financiamientos	0	0	0	0	0	0
4. Total de Ingresos Proyectados (4=1+2+3)	0	0	0	0	0	0
Datos Informativos						
1. Ingresos Derivados de Financiamientos con Fuente de Pago de Recursos de Libre Disposición	0	0	0	0	0	0
2. Ingresos derivados de Financiamientos con Fuente de Pago de Transferencias Federales Etiquetadas	0	0	0	0	0	0
3. Ingresos Derivados de Financiamiento (3 = 1 + 2)	0	0	0	0	0	0

Lic. Ana Iza Oliveira Treviño
 LIC ANA IZA OLIVEIRA TREVIÑO
 LA C. PRESIDENTA MUNICIPAL

Rolando Flores
 C. ROLANDO HERNANDEZ FLORES
 EL C. SINDICO PRIMERO

C.P. Xochil Erendida Saénz Molina
 C.P. XOCHIL ERENDIDA SAÉNZ MOLINA
 LA C. TESORERA MUNICIPAL


 PRESIDENCIA
 MUNICIPAL
 Admón. 2021-2024
 Parás, N.L.


 SINDICO PRIMERO
 DEL R. AYUNTAMIENTO
 Admón. 2021-2024
 Parás, N.L.


 TESORERIA
 MUNICIPAL
 Admón. 2021-2024
 Parás, N.L.

MUNICIPIO DE PARAS NUEVO LEON Proyecciones de Egresos - LDF (PESOS) (CIFRAS NOMINALES)						
Concepto (b)	Año en Cuestión					
	2023 (de proyecto de presupuesto) (c)	2024(d)	2025 (d)	2026 (d)	2027 (d)	2028 (d)
1. Gasto No Etiquetado (1=A+B+C+D+E+F+G+H+I)	0	0	0	0	0	0
A. Servicios Personales	0	0	0	0	0	0
B. Materiales y Suministros	0	0	0	0	0	0
C. Servicios Generales	0	0	0	0	0	0
D. Transferencias, Asignaciones, Subsidios y Otras Ayudas	0	0	0	0	0	0
E. Bienes Muebles, Inmuebles e Intangibles	0	0	0	0	0	0
F. Inversión Pública	0	0	0	0	0	0
G. Inversiones Financieras y Otras Provisiones	0	0	0	0	0	0
H. Participaciones y Aportaciones	0	0	0	0	0	0
I. Deuda Pública	0	0	0	0	0	0
2. Gasto Etiquetado (2=A+B+C+D+E+F+G+H+I)	0	0	0	0	0	0
A. Servicios Personales	0	0	0	0	0	0
B. Materiales y Suministros	0	0	0	0	0	0
C. Servicios Generales	0	0	0	0	0	0
D. Transferencias, Asignaciones, Subsidios y Otras Ayudas	0	0	0	0	0	0
E. Bienes Muebles, Inmuebles e Intangibles	0	0	0	0	0	0
F. Inversión Pública	0	0	0	0	0	0
G. Inversiones Financieras y Otras Provisiones	0	0	0	0	0	0
H. Participaciones y Aportaciones	0	0	0	0	0	0
I. Deuda Pública	0	0	0	0	0	0
3. Total de Egresos Proyectados (3 = 1 + 2)	0	0	0	0	0	0

Amadaluve

LIC. ANA IZA OLIVEIRA TREVIÑO
LA C. PRESIDENTA MUNICIPAL

Rolando Hdz.

C. ROLANDO HERNANDEZ FLORES
EL C. SINDICO PRIMERO

X

C. P. XOCHIL ERENDIDA SAENZ MOLINA
LA C. TESORERA MUNICIPAL



PRESIDENCIA
MUNICIPAL
Admón. 2021-2024
Parás, N.L.



SINDICO PRIMERO
DEL R. AYUNTAMIENTO
Admón. 2021-2024
Parás, N.L.



32 7b

TESORERÍA
MUNICIPAL
Admón. 2021-2024
Parás, N.L.

MUNICIPIO DE PARÁS NUEVO LEÓN						
Resultados de Ingresos - LDF						
(PESOS)						
Concepto (b)	2018 (c)	2019 (c)	2020 (c)	2021 (c)	2022 (c)	2023 (d)
1. Ingresos de Libre Disposición (1=A+B+C+D+E+F+G+H+I+J+K+L)	0	0	0	0	0	0
A. Impuestos	0					
B. Cuotas y Aportaciones de Seguridad Social	0					
C. Contribuciones de Mejoras	0					
D. Derechos	0					
E. Productos	0					
F. Aprovechamientos	0					
G. Ingresos por Venta de Bienes y Prestación de Servicios	0					
H. Participaciones	0					
I. Incentivos Derivados de la Colaboración Fiscal	0					
J. Transferencias y Asignaciones	0					
K. Convenios	0					
L. Otros Ingresos de Libre Disposición	0					
2. Transferencias Federales Etiquetadas (2=A+B+C+D+E)	0	0	0	0	0	0
A. Aportaciones	0					
B. Convenios	0					
C. Fondos Distintos de Aportaciones	0					
D. Transferencias, Asignaciones, Subsidios y Subvenciones, y Pensiones y Jubilaciones	0					
E. Otras Transferencias Federales Etiquetadas	0					
3. Ingresos Derivados de Financiamientos (3=A)	0	0	0	0	0	0
A. Ingresos Derivados de Financiamientos	0	0	0	0	0	0
4. Total de Resultados de Ingresos (4=1+2+3)	0	0	0	0	0	0
Datos Informativos						
1. Ingresos Derivados de Financiamientos con Fuente de Pago de Recursos de Libre Disposición	0					
2. Ingresos derivados de Financiamientos con Fuente de Pago de Transferencias Federales Etiquetadas	0					
3. Ingresos Derivados de Financiamiento (3 = 1 + 2)	0	0	0	0	0	0

Ana Iza Oliveira Treviño

LIC. ANA IZA OLIVEIRA TREVIÑO
LA C. PRESIDENTA MUNICIPAL

Rolando H. Flores

C. ROLANDO HERNANDEZ FLORES
EL C. SINDICO PRIMERO

AM

C.P. XOCHIL ERENDIDA SAÉNZ MOLINA
LA C. TESORERA MUNICIPAL



PRESIDENCIA
MUNICIPAL
Admón. 2021-2024
Parás, N.L.



SINDICO PRIMERO
DEL R. AYUNTAMIENTO
Admón. 2021-2024
Parás, N.L.



TESORERÍA
MUNICIPAL
Admón. 2021-2024
Parás, N.L.

33 7C

MUNICIPIO DE PARAS NUEVO LEON
Resultados de Egresos - LDF
(PESOS)

Concepto (b)	2018 (c)	2019 (c)	2020 (c)	2021 (c)	2022 (c)	2023 (d)
1. Gasto No Etiquetado (1=A+B+C+D+E+F+G+H+I)	0	0	0	0	0	0
A. Servicios Personales	0	0	0	0	0	0
B. Materiales y Suministros	0	0	0	0	0	0
C. Servicios Generales	0	0	0	0	0	0
D. Transferencias, Asignaciones, Subsidios y Otras Ayudas	0	0	0	0	0	0
E. Bienes Muebles, Inmuebles e Intangibles	0	0	0	0	0	0
F. Inversión Pública	0	0	0	0	0	0
G. Inversiones Financieras y Otras Provisiones	0	0	0	0	0	0
H. Participaciones y Aportaciones	0	0	0	0	0	0
I. Deuda Pública	0	0	0	0	0	0
2. Gasto Etiquetado (2=A+B+C+D+E+F+G+H+I)	0	0	0	0	0	0
A. Servicios Personales	0	0	0	0	0	0
B. Materiales y Suministros	0	0	0	0	0	0
C. Servicios Generales	0	0	0	0	0	0
D. Transferencias, Asignaciones, Subsidios y Otras Ayudas	0	0	0	0	0	0
E. Bienes Muebles, Inmuebles e Intangibles	0	0	0	0	0	0
F. Inversión Pública	0	0	0	0	0	0
G. Inversiones Financieras y Otras Provisiones	0	0	0	0	0	0
H. Participaciones y Aportaciones	0	0	0	0	0	0
I. Deuda Pública	0	0	0	0	0	0
3. Total del Resultado de Egresos (3=1+2)	0	0	0	0	0	0

Onadaluera
LIC. ANA IZA OLIVEIRA TREVIÑO
LA C. PRESIDENTA MUNICIPAL

Rolando Flores
C. ROLANDO HERNANDEZ FLORES
EL C. SINDICO PRIMERO

[Signature]
C. P. XOCHIL ERENDIDA SAÉNZ MOLINA
LA C. TESORERA MUNICIPAL



PRESIDENCIA MUNICIPAL
Admón. 2021-2024
Parás, N.L.



SINDICO PRIMERO
DEL R. AYUNTAMIENTO
Admón. 2021-2024
Parás, N.L.



TESORERA
Admón. 2021-2024
Parás, N.L.

VIII.-INFORME SOBRE ESTUDIOS ACTUARIALES



PARÁS N.L.

ADMINISTRACIÓN 2021-2024

UNIDOS CON FUERZA Y CORAZÓN

MUNICIPIO DE PARAS NUEVO LEON
Informe sobre Estudios Actuariales - LDF

	Pensiones y jubilaciones	Salud	Riesgos de trabajo	Invalidez y vida	Otras prestaciones sociales
<p>Tipo de Sistema Prestación laboral o Fondo general para trabajadores del estado o municipio Beneficio definido, Contribución definida o Mixto</p> <p>Población afiliada Activos Edad máxima Edad mínima Edad promedio Pensionados y Jubilados Edad máxima Edad mínima Edad promedio Beneficiarios Promedio de años de servicio (trabajadores activos) Aportación individual al plan de pensión como % del salario Aportación del ente público al plan de pensión como % del salario Crecimiento esperado de los pensionados y jubilados (como %) Crecimiento esperado de los activos (como %) Edad de Jubilación o Pensión Esperanza de vida</p> <p>Ingresos del Fondo Ingresos Anuales al Fondo de Pensiones</p> <p>Nómina anual Activos Pensionados y Jubilados Beneficiarios de Pensionados y Jubilados</p> <p>Monto mensual por pensión Máximo Mínimo Promedio</p> <p>Monto de la reserva</p> <p>Valor presente de las obligaciones Pensiones y Jubilaciones en curso de pago Generación actual Generaciones futuras</p> <p>Valor presente de las contribuciones asociadas a los sueldos futuros de cotización X% Generación actual Generaciones futuras</p> <p>Valor presente de aportaciones futuras Generación actual Generaciones futuras Otros Ingresos</p> <p>Déficit/superávit actuarial Generación actual Generaciones futuras</p> <p>Periodo de suficiencia Año de descapitalización Tasa de rendimiento</p> <p>Estudio actuarial Año de elaboración del estudio actuarial Empresa que elaboró el estudio actuarial</p>					


LIC. ANA IZA OLIVEIRA TRUJILLO
LA C. PRESIDENTA MUNICIPAL

PRESIDENCIA MUNICIPAL
Admón. 2021-2024


ROLANDO HERNÁNDEZ FLORES
EL C. SÍNDICO PRIMERO

SINDICO PRIMERO
DEL R. AYUNTAMIENTO


C.P. XOCHIL ERENDIDA SAÉNZ MOLINA
LA C. TESORERA MUNICIPAL

TESORERÍA MUNICIPAL
Admón. 2021-2024

IX.- GUÍA DE CUMPLIMIENTO DE LA LEY DE DISCIPLINA FINANCIERA



PARÁS N.L.

ADMINISTRACIÓN 2021-2024
UNIDOS CON FUERZA Y CORAZÓN

"GUÍA DE CUMPLIMIENTO DE LA LEY DE DISCIPLINA FINANCIERA DE LAS ENTIDADES FEDERATIVAS Y LOS MUNICIPIOS"

MUNICIPIO DE PARAS NUEVO LEON									
Guía de Cumplimiento de la Ley de Disciplina Financiera de las Entidades Federativas y Municipios									
Del 1 de enero al 31 de diciembre de 20XX (b)									
Indicadores de Observancia (c)	Implementación				Resultado		Fundamento (h)	Comentarios (i)	
	SI		NO		Monto o valor (f)	Unidad (pesos/porcentaje) (g)			
	Mecanismo de Verificación (d)		Fecha estimada de cumplimiento (e)						
INDICADORES PRESUPUESTARIOS									
A. INDICADORES CUANTITATIVOS									
1 Balance Presupuestario Sostenible (j)									
a	Propuesto		Iniciativa de Ley de Ingresos y Proyecto de Presupuesto de Egresos				pesos	Art. 5 y 19 de la LDF	
b	Aprobado		Ley de Ingresos y Presupuesto de Egresos				pesos	Art. 5 y 19 de la LDF	
c	Ejercido		Cuenta Pública - Formato 4 LDF				pesos	Art. 5 y 19 de la LDF	
2 Balance Presupuestario de Recursos Disponibles Sostenible (k)									
a	Propuesto		Iniciativa de Ley de Ingresos y Proyecto de Presupuesto de Egresos				pesos	Art. 6 y 19 de la LDF	
b	Aprobado		Ley de Ingresos y Presupuesto de Egresos				pesos	Art. 6 y 19 de la LDF	
c	Ejercido		Cuenta Pública - Formato 4 LDF				pesos	Art. 6 y 19 de la LDF	
3 Financiamiento Neto dentro del Techo de Financiamiento Neto (l)									
a	Propuesto		Iniciativa de Ley de Ingresos				pesos	Art. 6, 19 y 46 de la LDF	
b	Aprobado		Ley de Ingresos				pesos	Art. 6, 19 y 46 de la LDF	
c	Ejercido		Cuenta Pública - Formato 4 LDF				pesos	Art. 6, 19 y 46 de la LDF	
4 Recursos destinados a la atención de desastres naturales									
a Asignación al fideicomiso para desastres naturales (m)									
	a 1 Aprobado		Reporte Trm - Formato 6 a)				pesos	Art. 9 de la LDF	
	a 2 Plegado		Cuenta Pública - Formato 6 a)				pesos	Art. 9 de la LDF	
	b Aportación promedio realizada por la Entidad Federativa durante los 5 ejercicios previos para infraestructura dañada por desastres naturales (n)		Autorizaciones de recursos aprobadas por el FONDEN				pesos	Art. 9 de la LDF	
	c Saldo del fideicomiso para desastres naturales (o)		Cuenta Pública - Auxiliar de Cuentas				pesos	Art. 9 de la LDF	
	d Costo promedio de los últimos 5 ejercicios de la reconstrucción de infraestructura dañada por desastres naturales (p)		Autorizaciones de recursos aprobadas por el FONDEN				pesos	Art. 9 de la LDF	
5 Techo para servicios personales (q)									
a	Asignación en el Presupuesto de Egresos		Reporte Trm - Formato 6 d)				pesos	Art. 10 y 21 de la LDF	
b	Ejercido		Reporte Trm - Formato 6 d)				pesos	Art. 13 fracc. V y 21 de la LDF	
6 Previsiones de gasto para compromisos de pago derivados de APPs (r)									
a	Asignación en el Presupuesto de Egresos		Presupuesto de Egresos				pesos	Art. 11 y 21 de la LDF	
7 Techo de ADEFAS para el ejercicio fiscal (s)									
a	Propuesto		Proyecto de Presupuesto de Egresos				pesos	Art. 12 y 20 de la LDF	
b	Aprobado		Reporte Trm - Formato 6 a)				pesos	Art. 12 y 20 de la LDF	
c	Ejercido		Cuenta Pública - Formato 6 b)				pesos	Art. 12 y 20 de la LDF	
B. INDICADORES CUALITATIVOS									
1 Iniciativa de Ley de Ingresos y Proyecto de Presupuesto de Egresos									
a	Objetivos anuales, estrategias y metas para el ejercicio fiscal (t)		Iniciativa de Ley de Ingresos y Proyecto de Presupuesto de Egresos					Art. 5 y 18 de la LDF	
b	Proyecciones de ejercicios posteriores (u)		Iniciativa de Ley de Ingresos y Proyecto de Presupuesto de Egresos - Formatos 7 a) y b)					Art. 5 y 18 de la LDF	
c	Descripción de riesgos relevantes y propuestas de acción para enfrentamientos (v)		Iniciativa de Ley de Ingresos y Proyecto de Presupuesto de Egresos					Art. 5 y 18 de la LDF	
d	Resultados de ejercicios fiscales anteriores y el ejercicio fiscal en cuestión (w)		Iniciativa de Ley de Ingresos y Proyecto de Presupuesto de Egresos - Formatos 7 c) y d)					Art. 5 y 18 de la LDF	

Amador...
 Quintanilla

27

e	Estudio actuarial de las pensiones de sus trabajadores (x)	Proyecto de Presupuesto de Egresos / Formulario 8					Art. 5 y 16 de la LDF	
2 Balance Presupuestario de Recursos Disponibles, en caso de ser negativo								
a	Razones excepcionales que justifican el Balance Presupuestario de Recursos Disponibles negativo (y)	Resolución de Ley de Ingresos o Proyecto de Presupuesto de Egresos					Art. 6 y 19 de la LDF	
b	Fuente de recursos para cubrir el Balance Presupuestario de Recursos Disponibles negativo (z)	Resolución de Ley de Ingresos o Proyecto de Presupuesto de Egresos					Art. 6 y 19 de la LDF	
c	Número de ejercicios fiscales y acciones necesarias para cubrir el Balance Presupuestario de Recursos Disponibles negativo (aa)	Resolución de Ley de Ingresos o Proyecto de Presupuesto de Egresos					Art. 6 y 19 de la LDF	
d	Informes Trimestrales sobre el avance de las acciones para recuperar el Balance Presupuestario de Recursos Disponibles (bb)	Reporte Trim. y Cuenta Pública					Art. 6 y 19 de la LDF	

3 Servicios Personales								
a	Remuneraciones de los servidores públicos (cc)	Proyecto de Presupuesto					Art. 10 y 21 de la LDF	
b	Previsiones salariales y económicas para cubrir incrementos salariales, creación de plazas y otros (dd)	Proyecto de Presupuesto					Art. 10 y 21 de la LDF	

INDICADORES DEL EJERCICIO PRESUPUESTARIO

A. INDICADORES CUANTITATIVOS

1 Ingresos Excedentes derivados de Ingresos de Libre Disposición								
a	Monto de Ingresos Excedentes derivados de ILD (ee)	Cuenta Pública / Formulario 5				pesos	Art. 14 y 21 de la LDF	
b	Monto de Ingresos Excedentes derivados de ILD destinados al fin del A. 14, fracción I de la LDF (ff)	Cuenta Pública				pesos	Art. 14 y 21 de la LDF	
c	Monto de Ingresos Excedentes derivados de ILD destinados al fin del A. 14, fracción II, a) de la LDF (gg)	Cuenta Pública				pesos	Art. 14 y 21 de la LDF	
d	Monto de Ingresos Excedentes derivados de ILD destinados al fin del A. 14, fracción II, b) de la LDF (hh)	Cuenta Pública				pesos	Art. 14 y 21 de la LDF	
e	Monto de Ingresos Excedentes derivados de ILD destinados al fin del artículo noveno transitorio de la LDF (ii)					pesos	Art. Noveno Transitorio de la LDF	

B. INDICADORES CUALITATIVOS

1	Análisis Costo-Beneficio para programas o proyectos de inversión mayores a 10 millones de UDIS (jj)	Página de Internet de la Secretaría de Finanzas o Tesorería Municipal					Art. 13 frac. III y 21 de la LDF
2	Análisis de conveniencia y análisis de transferencia de riesgos de los proyectos APPs (kk)	Página de Internet de la Secretaría de Finanzas o Tesorería Municipal					Art. 13 frac. III y 21 de la LDF
3	Identificación de población objetivo, destino y temporalidad de subsidios (ll)	Página de Internet de la Secretaría de Finanzas o Tesorería Municipal					Art. 13 frac. VII y 21 de la LDF

INDICADORES DE DEUDA PÚBLICA

A. INDICADORES CUANTITATIVOS

1 Obligaciones a Corto Plazo								
a	Límite de Obligaciones a Corto Plazo (mm)					pesos	Art. 30 frac. I de la LDF	
b	Obligaciones a Corto Plazo (nn)					pesos	Art. 30 frac. I de la LDF	

Cmadelalvarez

Rubén Htz.

7/1/20

"GUÍA DE CUMPLIMIENTO DE LA LEY DE DISCIPLINA FINANCIERA DE LAS ENTIDADES FEDERATIVAS Y LOS MUNICIPIOS"

MUNICIPIO DE PARAS NUEVO LEON									
Guía de Cumplimiento de la Ley de Disciplina Financiera de las Entidades Federativas y Municipios									
Del 1 de enero al 31 de diciembre de 20XX (b)									
Indicadores de Observancia (c)	Implementación				Resultado		Fundamento (h)	Comentarios (i)	
	SI		NO		Monto o valor (f)	Unidad (pesos/porcentaje) (g)			
	Mecanismo de Verificación (d)		Fecha estimada de cumplimiento (e)						
INDICADORES PRESUPUESTARIOS									
A. INDICADORES CUANTITATIVOS									
1 Balance Presupuestario Sostenible (j)									
a	Propuesto	Iniciativa de Ley de Ingresos y Proyecto de Presupuesto de Egresos				pesos	Art. 6 y 19 de la LDF		
b	Aprobado	Ley de Ingresos y Presupuesto de Egresos				pesos	Art. 6 y 19 de la LDF		
c	Ejercido	Cuenta Pública / Formato 4 LDF				pesos	Art. 6 y 19 de la LDF		
2 Balance Presupuestario de Recursos Disponibles Sostenible (k)									
a	Propuesto	Iniciativa de Ley de Ingresos y Proyecto de Presupuesto de Egresos				pesos	Art. 6 y 19 de la LDF		
b	Aprobado	Ley de Ingresos y Presupuesto de Egresos				pesos	Art. 6 y 19 de la LDF		
c	Ejercido	Cuenta Pública / Formato 4 LDF				pesos	Art. 6 y 19 de la LDF		
3 Financiamiento Neto dentro del Techo de Financiamiento Neto (l)									
a	Propuesto	Iniciativa de Ley de Ingresos				pesos	Art. 6, 10 y 46 de la LDF		
b	Aprobado	Ley de Ingresos				pesos	Art. 6, 10 y 46 de la LDF		
c	Ejercido	Cuenta Pública / Formato 4 LDF				pesos	Art. 6, 10 y 46 de la LDF		
4 Recursos destinados a la atención de desastres naturales									
a Asignación al fideicomiso para desastres naturales (m)									
a-1	Aprobado	Reporte Trm / Formato 6 a)				pesos	Art. 9 de la LDF		
a-2	Pagado	Cuenta Pública / Formato 6 a)				pesos	Art. 9 de la LDF		
b	Aportación promedio realizada por la Entidad Federativa durante los 5 ejercicios previos, para infraestructura dañada por desastres naturales (n)	Autorizaciones de recursos aprobados por el FONDEN				pesos	Art. 9 de la LDF		
c	Saldo del fideicomiso para desastres naturales (o)	Cuenta Pública / Auxiliar de Cuentas				pesos	Art. 9 de la LDF		
d	Costo promedio de los últimos 5 ejercicios de la reconstrucción de infraestructura dañada por desastres naturales (p)	Autorizaciones de recursos aprobados por el FONDEN				pesos	Art. 9 de la LDF		
5 Techo para servicios personales (q)									
a	Asignación en el Presupuesto de Egresos	Reporte Trm / Formato 6 d)				pesos	Art. 10 y 21 de la LDF		
b	Ejercido	Reporte Trm / Formato 6 a)				pesos	Art. 13 fracc. V y 21 de la LDF		
6 Previsiones de gasto para compromisos de pago derivados de APPs (r)									
a	Asignación en el Presupuesto de Egresos	Presupuesto de Egresos				pesos	Art. 11 y 21 de la LDF		
7 Techo de ADEFAS para el ejercicio fiscal (s)									
a	Propuesto	Proyecto de Presupuesto de Egresos				pesos	Art. 12 y 20 de la LDF		
b	Aprobado	Reporte Trm / Formato 6 a)				pesos	Art. 12 y 20 de la LDF		
c	Ejercido	Cuenta Pública / Formato 6 a)				pesos	Art. 12 y 20 de la LDF		
B. INDICADORES CUALITATIVOS									
1 Iniciativa de Ley de Ingresos y Proyecto de Presupuesto de Egresos									
a	Objetivos anuales, estrategias y metas para el ejercicio fiscal (i)	Iniciativa de Ley de Ingresos y Proyecto de Presupuesto de Egresos					Art. 5 y 18 de la LDF		
b	Proyecciones de ejercicios posteriores (ii)	Iniciativa de Ley de Ingresos y Proyecto de Presupuesto de Egresos / Formatos 7 a y 8 a)					Art. 5 y 18 de la LDF		
c	Descripción de riesgos relevantes y propuestas de acción para enfrentarlos (iv)	Iniciativa de Ley de Ingresos y Proyecto de Presupuesto de Egresos					Art. 5 y 18 de la LDF		
d	Resultados de ejercicios fiscales anteriores y el ejercicio fiscal en cuestión (vi)	Iniciativa de Ley de Ingresos y Proyecto de Presupuesto de Egresos / Formatos 7 a y 8 a)					Art. 5 y 18 de la LDF		

Omacobuenos

Rubén H

H

e	Estudio actuarial de las pensiones de los trabajadores (x)	Proyecto de Presupuesto de Egresos / Formato 8					Art. 5 y 16 de la LDF	
2 Balance Presupuestario de Recursos Disponibles, en caso de ser negativo								
a	Razones excepcionales que justifican el Balance Presupuestario de Recursos Disponibles negativo (y)	Proyecto de Ley de Ingresos o Proyecto de Presupuesto de Egresos					Art. 6 y 19 de la LDF	
b	Fuente de recursos para cubrir el Balance Presupuestario de Recursos Disponibles negativo (z)	Proyecto de Ley de Ingresos o Proyecto de Presupuesto de Egresos					Art. 6 y 19 de la LDF	
c	Número de ejercicios fiscales y acciones necesarias para cubrir el Balance Presupuestario de Recursos Disponibles negativo (aa)	Proyecto de Ley de Ingresos o Proyecto de Presupuesto de Egresos					Art. 6 y 19 de la LDF	
d	Informes Trimestrales sobre el avance de las acciones para recuperar el Balance Presupuestario de Recursos Disponibles (bb)	Reporte Trm. y Cuenta Pública					Art. 6 y 19 de la LDF	

3 Servicios Personales								
a	Remuneraciones de los servidores públicos (cc)	Proyecto de Presupuesto					Art. 10 y 21 de la LDF	
b	Previsiones salariales y económicas para cubrir incrementos salariales, creación de plazas y otros (dd)	Proyecto de Presupuesto					Art. 10 y 21 de la LDF	

INDICADORES DEL EJERCICIO PRESUPUESTARIO

A. INDICADORES CUANTITATIVOS

1 Ingresos Excedentes derivados de Ingresos de Libre Disposición								
a	Monto de Ingresos Excedentes derivados de ILD (ee)	Cuenta Pública / Formato 5				pesos	Art. 14 y 21 de la LDF	
b	Monto de Ingresos Excedentes derivados de ILD destinados al fin del A. 14, fracción I de la LDF (ff)	Cuenta Pública				pesos	Art. 14 y 21 de la LDF	
c	Monto de Ingresos Excedentes derivados de ILD destinados al fin del A. 14, fracción II, a) de la LDF (gg)	Cuenta Pública				pesos	Art. 14 y 21 de la LDF	
d	Monto de Ingresos Excedentes derivados de ILD destinados al fin del A. 14, fracción II, b) de la LDF (hh)	Cuenta Pública				pesos	Art. 14 y 21 de la LDF	
e	Monto de Ingresos Excedentes derivados de ILD destinados al fin del artículo noveno transitorio de la LDF (ii)					pesos	Art. Noveno Transitorio de la LDF	

B. INDICADORES CUALITATIVOS

1	Análisis Costo-Beneficio para programas o proyectos de inversión mayores a 10 millones de UDIS (jj)	Página de Internet de la Secretaría de Finanzas o Tesorería Municipal					Art. 13 frac. III y 21 de la LDF
2	Análisis de conveniencia y análisis de transferencia de riesgos de los proyectos APPs (kk)	Página de Internet de la Secretaría de Finanzas o Tesorería Municipal					Art. 13 frac. III y 21 de la LDF
3	Identificación de población objetivo, destino y temporalidad de subsidios (ll)	Página de Internet de la Secretaría de Finanzas o Tesorería Municipal					Art. 13 frac. VII y 21 de la LDF

INDICADORES DE DEUDA PÚBLICA

A. INDICADORES CUANTITATIVOS

1 Obligaciones a Corto Plazo								
a	Límite de Obligaciones a Corto Plazo (mm)					pesos	Art. 30 frac. I de la LDF	
b	Obligaciones a Corto Plazo (nn)					pesos	Art. 30 frac. I de la LDF	

Anexo 3

R. H.

A. H.

X.-FONDOS DE APORTACIONES FEDERALES



PARÁS N.L.
ADMINISTRACIÓN 2021-2024
UNIDOS CON FUERZA Y CORAZÓN



MUNICIPIO DE PARÁS NUEVO LEON

FONDO PARA LA INFRAESTRUCTURA SOCIAL MUNICIPAL

AVANCES FISICO-FINANCIERO (PESOS)

PERIODO DE 01 OCTUBRE AL 31 DE DICIEMBRE DEL 2023

NORMAL

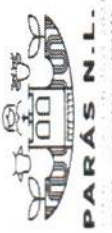
(X)

INFORME DE GOBIERNO

()

TRIMESTRAL

(X)



FECHA DE ELABORACIÓN: 26 DE ENERO DE 2024

NO. OBRA	FECHA DE INICIACION Y TERMINACION	UBICACION DE LA OBRA	NOMBRE DEL PROYECTO	MONTO DE RECURSOS			AVANCE %	UNIDAD DE MEDIDA	METAS		INFORMACION COMPLEMENTARIA Y VARIACIONES
				ASIGNADOS	EJERCIDOS	POR EJERCER			PROGRAMADAS EN EL AÑO	ALCANZADAS EN EL AÑO	
PENDIENTE		CABECERA MUNICIPAL Y N/A	DRENAJE SANITARIO CABECERA MPAL COMISIONES Y SITUACIONES BANCARIAS	2,625,625.00	1,000.00	12,391.77	99.53%	PESOS	\$ 2,625,625.00	\$ 2,613,233.23	99.53%
							100.00%	PESOS	\$ 1,000.00	\$ 1,000.00	100.00%
SUMA				\$ 2,626,625.00	\$ 2,614,233.23	\$ 12,391.77			\$ 2,614,233.23	\$ 2,614,233.23	
SUB TOTAL				\$ 2,626,625.00	\$ -	\$ 12,391.77			\$ 2,614,233.23	\$ 2,614,233.23	
SUMA TOTAL				\$ 2,626,625.00	\$ 2,614,233.23	\$ 12,391.77			\$ 2,614,233.23	\$ 2,614,233.23	

Amadaluces
LIC. ANA IZA OLIVEIRA TREVIÑO
PRESIDENTE MUNICIPAL

Rolando H. Flores
C. ROLANDO HERNANDEZ FLORES
SINDICO PRIMERO

[Signature]
C.P. XOCHIL E. SAENZ MOLINA
TESORERA MUNICIPAL



PRESIDENCIA MUNICIPAL
Admón. 2021-2024
Parás, N.L.



SINDICO PRIMERO
DEL R. AYUNTAMIENTO
Admón. 2021-2024
Parás, N.L.



TESORERIA MUNICIPAL
Admón. 2021-2024
Parás, N.L.



MUNICIPIO DE PARÁS N.L.
 FONDO DE APORTACIONES PARA EL FORTALECIMIENTO DE LOS MUNICIPIOS Y DE LAS DEMARCACIONES
 TERRITORIALES DEL DISTRITO FEDERAL
 INFORME DE PROYECTOS Y ACCIONES REALIZADAS
 DEL 01 DE OCTUBRE AL 31 DE DICIEMBRE DE 2023
 ESTADO DE NUEVO LEÓN



HOJA 1 DE 1

VALORES EN PESOS

FECHA DE ELABORACIÓN: 26 DE ENERO DE 2024

MOMBRE DEL PROYECTO	MONTO DE RECURSOS			METAS			INFORMACION COMPLEMENTARIA Y VARIACIONES	
	ASIGNADOS	EJERCIDOS	POR EJERCER	AVANCE %	UNIDAD DE MEDIDA	PROGRAMADAS EN EL AÑO		ALCANZADAS EN EL AÑO
ENERGIA	824,382.00	\$ 446,815.48	\$ 9,940.52	54.20%	PESOS	\$ 824,382.00	\$ 814,441.48	98.79%
COMISIONES BANCARIAS	400.00	\$ -	\$ 400.00	0.00%	PESOS	400.00	\$ -	0.00%
SUMA	\$ 824,782.00	\$ 446,815.48	\$ 10,340.52			\$ -	\$ -	
SUBTOTAL TRIM. ANTERIOR	\$ 824,782.00	\$ 367,626.00	\$ 10,340.52			\$ -	\$ -	
SUMA TOTAL	\$ 824,782.00	\$ 814,441.48	\$ 10,340.52			\$ 814,441.48	\$ 814,441.48	

Ana Iza Oliveira Treviño

LIC. ANA IZA OLIVEIRA TREVIÑO
 PRESIDENTA MUNICIPAL

Rolando Hernandez Flores

C. ROLANDO HERNANDEZ FLORES
 SINDICO PRIMERO

C. P. Xochil E. Saenz Molina

C.P. XOCHIL E. SAENZ MOLINA
 TESORERA MUNICIPAL



PRESIDENCIA MUNICIPAL
 Admón. 2021-2024
 Parás, N.L.



SINDICO PRIMERO
 DEL R. AYUNTAMIENTO
 Admón. 2021-2024
 Parás, N.L.



TESORERIA MUNICIPAL
 Admón. 2021-2024
 Parás, N.L.