



PARÁS N.L.

ADMINISTRACIÓN 2021-2024

UNIDOS CON FUERZA Y CORAZÓN

PRIMER INFORME TRIMESTRAL 2024

ÍNDICE

I.- INFORMACION CONTABLE

- 1.-Estado de actividades
- 2.- A. Estado Situación Financiera
- 2.-Estado de situación financiera
- 3.-Estado de cambios en la situación financiera
- 4.-Estado analítico del activo
- 5.-Estado analítico de la deuda y otros pasivos
- 6.- Estado de variación en la hacienda pública
- 7.-Estado de flujos de efectivo
- 8.-Informe sobre pasivos contingentes
- 9.-Conciliacion Presupuestal Ingresos
- 10.-Conciliacion_Presupuestal_Egresos

II.-INFORMACION PRESUPUESTARIA

- 11.-Conciliacion Presupuestal Egresos
- 12.-Conciliacion Presupuestal Egresos
 12. 2a.-Egresos por clasificación administrativa Gobierno
 12. 2b.-Egresos por clasificación administrativa Paraestatal
- 13.-Conciliacion Presupuestal Egresos
- 14.-Egresos por clasificación económica por tipo de gasto
- 15.-Egresos_por_clasificación_funcional
- 16.-Endeudamiento neto
- 17.-Intereses de la deuda
- 18.-Indicadores de postura fiscal
- 19.-Flujo De Fondos

III.-INFORMACION PROGRAMATICA

- 20.-Gasto por categoría programática

IV.-REGLAS DE VALIDACION

- 21.-Reglas de validación financiera

V.-LEY DE DIISIPLINA FINANCIERA

- 22.- Estado De Situación Financiera Detallado LDF
- 23.-Informe Analítico de la Deuda Pública y Otros Pasivos – LDF
- 24.-Informe Analítico de Obligaciones Diferentes de Financiamientos – LDF
- 25.-Balance Presupuestario – LDF
- 26- Estado Analítico de Ingresos Detallado LDF

VI.-ESTADO ANALITICO DEL EJERCICIO DEL PRESUPUESTO DE EGRESOS DETALLADO

- 27.- 6a-Clasificación por Objeto del Gasto (Capítulo y Concepto)
- 28.-6b.- Clasificación Administrativa por Dependencia
- 29.-6c.-Clasificación Funcional (Finalidad y Función)
- 30- 6d.-Clasificación de Servicios Personales por Categoría

VII. -PROYECCIONES Y RESULTADO DE INGRESOS Y EGRESOS

- 31. 7a Proyecciones de Ley Ingresos LDF
- 32.-7b Proyecciones de Egresos – LDF
- 33.- 7c Resultados de Ingresos – LDF
- 34.-7d Resultados de Egresos – LDF

VIII.-INFORME SORE ESTUDIOS ACTUARIALES

- 35.-Informe sobre Estudios Actuariales – LDF

IX.-FONDOS DE APORTACIONES FEDERALES

- 36.-Formatos de Fortalecimiento
- 37.-Formato de Infraestructura

X.-GUIA DE CUMPLIMIENTO GUÍA DE CUMPLIMIENTO DE LA LEY DE DISCIPLINA FINANCIERA

- 38.-Guía de Cumplimiento de la Ley de Disciplina Financiera de las Entidades federativas y de los Municipios.



PRESIDENCIA MUNICIPAL
PARÁS, N.L.



PARÁS N.L.
ADMINISTRACIÓN 2021-2024
UNIDOS CON FUERZA Y CORAZÓN

= Acuse =
= Anexa CD =
= 1er A.G.F. / 2024 =

PARÁS, N.L. A DE 26 DE ABRIL DEL 2024
Oficio. PMPNL/ No. 036 /2024

C.DIP. RICARDO CANAVATI HADJOPULOS
PRESIDENTE DEL H. CONGRESO DEL ESTADO DE NUEVO LEÓN
PRESENTE. -

Con el fin de dar cumplimiento a lo establecido en el Artículo 33, Fracción III Inciso e), de la Ley de Gobierno Municipal del Estado de Municipal Nuevo León, me permito remitir al Honorable Congreso del Estado, los documentos de los **Informe de Avance de Gestión Financiera** correspondientes al **Primer Trimestre del año 2024**, aprobados por Unanimidad de votos por el R. Ayuntamiento, en Sesión Ordinaria en Acta de Cabildo No. 60 celebrada el día 26 de Abril del 2024; **Se adjunta al presente CD con la información.**

Sin otro particular, reitero a usted de mi atenta y distinguida consideración.

ATENTAMENTE
LA C. PRESIDENTE MUNICIPAL


LIC. ANA IZA OLIVEIRA TREVIÑO




PRESIDENCIA MUNICIPAL
Admón. 2021-2024
Parás, N.L.

C.C.P. DIRECCION DE ATENCIÓN A MUNICIPIOS.
C.C.P. TESORERIA MUNICIPAL
C.C.P. ARCHIVO



Calle Zaragoza y 5 de Mayo s/n Colonia Centro,
65450 Parás, Nuevo León/Tel: 8929950245 y 46
presidenciaparas2021.2024@gmail.com



MUNICIPIO DE PARAS NUEVO LEON
ESTADO DE SITUACION FINANCIERA DEL 01 DE ENERO AL 31 MARZO DE DEL 2024



2024

2023

2023

2024

ACTIVO

PASIVO

ACTIVO CIRCULANTE

PASIVO CIRCULANTE

EFFECTIVO Y EQUIVALENTES \$5,141,952
 DERECHOS A RECIBIR EFECTIVO O EQUIVALENTES \$50,509
 DERECHOS A RECIBIR BIENES O SERVICIOS \$0.00
 INVENTARIOS \$13,950
 ALMACENES \$0.00
 ESTIMACIÓN POR PÉRDIDA O DETERIORO DE \$0.00
 OTROS ACTIVOS CIRCULANTES \$0.00
Total de Activos Circulantes \$5,206,410

CUENTAS POR PAGAR A CORTO PLAZO \$4,664,279
 DOCUMENTOS POR PAGAR A CORTO PLAZO \$0.00
 PORCIÓN A CORTO PLAZO DE LA DEUDA PÚBLICA A \$0.00
 TÍTULOS Y VALORES A CORTO PLAZO \$0.00
 PASIVOS DIFERIDOS A CORTO PLAZO \$0.00
 FONDOS Y BIENES DE TERCEROS EN GARANTÍA Y/O \$0.00
 PROVISIONES A CORTO PLAZO \$0.00
 OTROS PASIVOS A CORTO PLAZO \$0.00

ACTIVO NO CIRCULANTE

PASIVO NO CIRCULANTE

INVERSIONES FINANCIERAS A LARGO PLAZO \$0.00
 DERECHOS A RECIBIR EFECTIVO O EQUIVALENTES A \$0.00
 BIENES INMUEBLES, INFRAESTRUCTURA Y \$67,400,265
 BIENES MUEBLES \$2,103,129
 ACTIVOS INTANGIBLES \$0.00
 DEPRECIACIÓN, DETERIORO Y AMORTIZACIÓN \$5,521,029
 ACTIVOS DIFERIDOS \$0.00
 ESTIMACIÓN POR PÉRDIDA O DETERIORO DE \$0.00
 OTROS ACTIVOS NO CIRCULANTES \$0.00

CUENTAS POR PAGAR A LARGO PLAZO \$1,000.00
 DOCUMENTOS POR PAGAR A LARGO PLAZO \$0.00
 DEUDA PÚBLICA A LARGO PLAZO \$0.00
 PASIVOS DIFERIDOS A LARGO PLAZO \$0.00
 FONDOS Y BIENES DE TERCEROS EN GARANTÍA Y/O \$0.00
 PROVISIONES A LARGO PLAZO \$0.00
Total de Pasivos No Circulantes \$1,000.00

Total de Activos No Circulantes \$75,090,068

Total del Pasivos \$4,665,279

Total del Activos \$80,296,479

\$75,024,423

\$81,166,040



HACIENDA PÚBLICA/PATRIMONIO

APORTACIONES \$603,563.00
 DONACIONES DE CAPITAL \$0.00
 ACTUALIZACIÓN DE LA HACIENDA PÚBLICA/PATRIMONIO \$603,563.00
HACIENDA PÚBLICA /PATRIMONIO GENERADO \$73,907,155
 RESULTADOS DEL EJERCICIO (AHORRO) \$1,120,482
 RESULTADOS DE EJERCICIOS ANTERIORES \$71,575,456
 REVALÚOS \$0.00
 RESERVAS \$0.00
 RECTIFICACIONES DE RESULTADOS DE EJERCICIOS \$2,331,699.00
EXCESO O INSUFICIENCIA EN LA ACTUALIZACIÓN DE LA HACIENDA PÚBLICA / PATRIMONIO \$0.00
 RESULTADO POR POSICIÓN MONETARIA \$0.00
 RESULTADO POR TENENCIA DE ACTIVOS NO INFRAESTRUCTURA \$0.00
Total Hacienda Pública/Patrimonio \$74,510,718

\$603,563.00
 \$0.00
 \$0.00
\$603,563.00
\$73,907,155
 \$15,484,992
 \$56,090,463
 \$0.00
 \$0.00
 \$2,331,699.00
\$0.00
 \$0.00
 \$0.00

Total Pasivo y Hacienda Pública/Patrimonio \$80,296,479

\$74,510,718
\$81,166,040

*Amador...
 LIC. ANA IZA OLIVEIRA TREVINO
 LA C. PRESIDENTE MUNICIPAL*

*Rolando Hernandez Flores
 C. ROLANDO HERNANDEZ FLORES
 EL SINDICO PRIMERO*



**SINDICO PRIMERO
 DEL R. AYUNTAMIENTO
 Admón. 2021-2024
 Parás, N.L.**

[Signature]
 C.P. XOCHIL ERENIDIA SAENZ MOLINA
 LA C. TESORERO MUNICIPAL

2A



**TESORERIA
 MUNICIPAL
 Admón. 2021-2024
 Parás, N.L.**



PRESIDENCIA MUNICIPAL
PARÁS, N.L.

SESIÓN ORDINARIA
DEL REPUBLICANO AYUNTAMIENTO
DE PARÁS, NUEVO LEÓN
ACTA No. 60



PARÁS N.L.
ADMINISTRACIÓN 2021-2024
UNIDOS CON FUERZA Y CORAZÓN

Siendo las 10:45 horas del día 25-veinticinco de abril del 2024-dos mil veinticuatro reunidos en la Sala de Juntas de la Presidencia Municipal y en cumplimiento al Artículo 44 Fracción I de la Ley de Gobierno Municipal del Estado de Nuevo León, la Lic. Ana Iza Oliveira Treviño, Presidenta Municipal y el R. Ayuntamiento Municipal integrado por:

C. Lic. Rolando Hernández Flores	Sindico Primero Propietario
C. Luis González Arredondo	Primer Regidor Propietario
C. Profa. y Lic. Ma. del Rosario Garza Barrera	Segunda Regidora Propietaria
C. José Omar Pérez Martínez	Tercer Regidor Propietario
C. Martha Johana Coronado Mireles	Cuarta Regidora Propietaria
C. Aldo Villarreal Morado	Quinto Regidor Propietario
C. Gloria Esthela García Maidonado	Sexta Regidora Suplente

Para celebrar la Sesión Ordinaria Acta No. 60, dando inicio a la sesión la Presidenta Municipal Lic. Ana Iza Oliveira Treviño, bajo el siguiente orden del día:

ORDEN DEL DÍA

1. Lista de asistencia.
2. Lectura y aprobación del Orden del día.
3. Lectura del acta anterior.
4. Lectura y aprobación del Primer Trimestre correspondiente del 01 de Enero al 31 de Marzo del 2024.
5. Aprobación para el pago de refrendos correspondiente al año 2024, de establecimientos que expiden bebidas alcohólicas.
6. Asuntos Generales.

Procediéndose inmediatamente al desahogo del orden del día de la siguiente manera:

PUNTO NÚMERO UNO: LISTA DE ASISTENCIA. La Secretaria de Ayuntamiento C. Dora Iris Molina Franco, tomó lista de asistencia. Encontrándose la mayoría de los integrantes de este cabildo presentes, por lo tanto, se tiene constituido el Quórum de Ley para llevar a cabo la sesión y con fuerza legal los acuerdos que en ésta se tomen.

PUNTO NÚMERO DOS: LECTURA Y APROBACIÓN DEL ORDEN DEL DÍA. La Alcaldesa procedió a dar lectura al Orden del Día, mismo que se puso a consideración de R. Ayuntamiento, SIENDO APROBADO POR UNANIMIDAD.



Calle Zaragoza y 5 de Mayo s/n Colonia Centro,
65450 Parás, Nuevo León/Tel: 8929950245 y 46
presidenciapares2021.2024@gmail.com

Gloria Esthela García Maidonado
SCM
AD. Rolando Hernández Flores
Adm.
Dora Iris Molina Franco
Alcaldesa
Soc. Com. P. e.



PRESIDENCIA MUNICIPAL
PARÁS, N.L.

SESIÓN ORDINARIA
DEL REPUBLICANO AYUNTAMIENTO
DE PARÁS, NUEVO LEÓN
ACTA No. 60



PARÁS N.L.
ADMINISTRACIÓN: 2021-2024
UNIDOS CON FUERZA Y CORAZÓN

PUNTO NÚMERO TRES: LECTURA DEL ACTA ANTERIOR. La alcaldesa, solicita al R. Ayuntamiento, la dispensa de la lectura del acta de la sesión anterior, estando todos de acuerdo, SIENDO APROBADO POR UNANIMIDAD.

PUNTO NÚMERO CUATRO: LECTURA Y APROBACIÓN DEL PRIMER TRIMESTRE CORRESPONDIENTE DEL 01 DE ENERO AL 31 DE MARZO DEL 2024. La Presidenta Municipal, cede la palabra a la Tesorera Municipal C.P. Xóchil Erendida Sáenz Molina, para que proceda a dar lectura al correspondiente trimestre:



MUNICIPIO DE PARÁS NUEVO LEÓN
ESTADO DE SITUACION FINANCIERA DEL 01 DE ENERO AL 31 MARZO DE DEL 2024



ACTIVO	2024	2023	PASIVO	2024	2023
ACTIVO CIRCULANTE			PASIVO CIRCULANTE		
EFFECTIVO Y EQUIVALENTES	\$5,141,952	\$4,081,094	CUENTAS POR PAGAR A CORTO PLAZO	\$4,664,279	\$4,154,322
DERECHOS A RECIBIR EFFECTIVO O EQUIVALENTES	\$50,309	\$46,571	DOCUMENTOS POR PAGAR A CORTO PLAZO	\$0.00	\$0.00
DERECHOS A RECIBIR BIENES O SERVICIOS	\$0.00	\$0.00	PORCIÓN A CORTO PLAZO DE LA DEUDA PÚBLICA A	\$0.00	\$0.00
INVENTARIOS	\$13,950	\$13,950	TÍTULOS Y VALORES A CORTO PLAZO	\$0.00	\$0.00
ALMACENES	\$0.00	\$0.00	PASIVOS DIFERIDOS A CORTO PLAZO	\$0.00	\$0.00
ESTIMACIÓN POR PÉRDIDA O DETERIORO DE	\$0.00	\$0.00	FONDOS Y BIENES DE TERCEROS EN GARANTÍA Y/O	\$0.00	\$0.00
OTROS ACTIVOS CIRCULANTES	\$0.00	\$0.00	PROVISIONES A CORTO PLAZO	\$0.00	\$0.00
Total de Activos Circulantes	\$5,206,410	\$4,141,617	OTROS PASIVOS A CORTO PLAZO	\$0.00	\$0.00
ACTIVO NO CIRCULANTE			Total de Pasivos Circulantes	\$4,664,279	\$4,154,322
INVERSIONES FINANCIERAS A LARGO PLAZO	\$0.00	\$0.00	PASIVO NO CIRCULANTE		
DERECHOS A RECIBIR EFFECTIVO O EQUIVALENTES A	\$0.00	\$0.00	CUENTAS POR PAGAR A LARGO PLAZO	\$1,000.00	\$1,000.00
BIENES INMUEBLES, INFRAESTRUCTURA Y	\$67,400,265	\$67,400,265	DOCUMENTOS POR PAGAR A LARGO PLAZO	\$0.00	\$0.00
BIENES MUEBLES	\$2,168,774	\$2,100,129	DEUDA PÚBLICA A LARGO PLAZO	\$0.00	\$0.00
ACTIVOS INTANGIBLES	\$0.00	\$0.00	PASIVOS DIFERIDOS A LARGO PLAZO	\$0.00	\$0.00
DEPRECIACIÓN, DETERIORO Y AMORTIZACIÓN	\$5,521,029	\$5,521,029	FONDOS Y BIENES DE TERCEROS EN GARANTÍA Y/O	\$0.00	\$0.00
ACTIVOS DIFERIDOS	\$0.00	\$0.00	PROVISIONES A LARGO PLAZO	\$0.00	\$0.00
ESTIMACIÓN POR PÉRDIDA O DETERIORO DE	\$0.00	\$0.00	Total de Pasivos No Circulantes	\$1,000.00	\$1,000.00
OTROS ACTIVOS NO CIRCULANTES	\$0.00	\$0.00			
Total de Activos No Circulantes	\$75,090,666	\$75,024,423	Total del Pasivos	\$4,665,279	\$4,655,322
Total del Activos	\$80,296,479	\$81,166,040	HACIENDA PÚBLICA/PATRIMONIO		
			HACIENDA PÚBLICA/PATRIMONIO CONTRIBUIDO	\$603,563.00	\$603,563.00
			APORTACIONES	\$0.00	\$0.00
			DONACIONES DE CAPITAL	\$0.00	\$0.00
			ACTUALIZACIÓN DE LA HACIENDA PÚBLICA/PATRIMONIO	\$603,563.00	\$603,563.00
			HACIENDA PÚBLICA /PATRIMONIO GENERADO	\$75,027,636	\$75,027,158
			RESULTADOS DEL EJERCICIO (AHORRO)/	\$1,120,482	\$15,454,992
			RESULTADOS DE EJERCICIOS ANTERIORES	\$71,575,456	\$56,090,469
			REVALUOS	\$0.00	\$0.00
			RESERVAS	\$0.00	\$0.00
			RECTIFICACIONES DE RESULTADOS DE EJERCICIOS	\$2,331,699.00	\$2,331,699.00
			EXCESO O INSUFICIENCIA EN LA ACTUALIZACIÓN	\$0.00	\$0.00
			DE LA HACIENDA PÚBLICA/PATRIMONIO	\$0.00	\$0.00
			RESULTADO POR POSICIÓN MONETARIA	\$0.00	\$0.00
			RESULTADO POR TENENCIA DE ACTIVOS NO	\$0.00	\$0.00
			INFRAESTRUCTURA	\$0.00	\$0.00
			Total Hacienda Pública/Patrimonio	\$75,631,199	\$74,518,718
			Total Pasivo y Hacienda Pública/Patrimonio	\$80,296,479	\$81,166,040

C. P. Xóchil Erendida Sáenz Molina
 Tesorera Municipal
 C. Rolando Hernández Flores
 Síndico Primero
 Lic. Anaiza Oliveira Treviño
 Presidente Municipal

LIC. ANAIZA OLIVEIRA TREVINO
LA C. PRESIDENTE MUNICIPAL

C. ROLANDO HERNANDEZ FLORES
EL SINDICO PRIMERO

C.P. XÓCHIL ERENDIDA SÁENZ MOLINA
LA C. TESORERO MUNIC



Calle Zaragoza y 5 de Mayo s/n Colonia Centro,
65450 Parás, Nuevo León/Tel: 8929950245 y 48
presidenciaparas2021.2024@gmail.com.



PRESIDENCIA MUNICIPAL
PARÁS, N.L.

SESIÓN ORDINARIA
DEL REPUBLICANO AYUNTAMIENTO
DE PARÁS, NUEVO LEÓN
ACTA No. 60



PARÁS N.L.
ADMINISTRACIÓN 2021-2024
UNIDOS CON FUERZA Y CORAZÓN

La Alcaldesa, pregunta a Regidores y Síndico, si están de acuerdo en aprobar el Primer Trimestre, al que se dio lectura, para así cumplir con lo establecido en la ley y mandarlo a su debida publicación en el Periódico Oficial del Estado y al H. Congreso del Estado, a lo que Regidores y Síndico, respondieron que sí, **SIENDO APROBADO POR UNANIMIDAD.**

PUNTO NÚMERO CINCO: APROBACIÓN PARA EL PAGO DE REFRENDOS CORRESPONDIENTE AL AÑO 2024, DE ESTABLECIMIENTOS QUE EXPIDEN BEBIDAS ALCOHÓLICAS. La Alcaldesa pide a la Tesorera proceda a dar lectura al padrón de refrendos de establecimientos que expiden bebidas alcohólicas.



MUNICIPIO DE PARÁS, N.L.
ADMINISTRACION 2021-2024

PADRÓN DE REFRENDOS DE ESTABLECIMIENTOS QUE EXPIDEN BEBIDAS ALCOHÓLICAS										
No.	NOMBRE DEL PROPIETARIO	NOMBRE DEL NEGOCIO	UBICACIÓN	RFC	GIRO	CANTIDAD	AÑO 2023		AÑO 2024	
							UMA	103.74	RECARGOS	108.57
1	FERNANDO GARZA REYES	SUPER S PARAS	IRINEO VILLARREAL COL. CENTRO	GIAR041015U67	MINI SUPER	30	-	-	3,257.00	3,257.00
2	LUCIVINA HERRERA ABBEGO	ABARROTES HERRERA	5 DE MAYO COL. CENTRO	HEAL730901CNA	ABARROTES	9	-	-	977.00	977.00
3	PRISCILIANA SANTACRUZ MARTINEZ	ABARROTES SANTACRUZ	PADRE MIER COL. CENTRO	SAMP500043K1	ABARROTES	9	-	-	977.00	977.00
4	JOSE IVAN VILLARREAL TORRES	SERVICAR LA HERRADURA	IRINEO VILLARREAL COL. CENTRO		DEPOSITO CON SERVICIO DE AUTO	53	-	-	5,754.00	5,754.00
5	MARCELA DE LEON CARRIZALES	S/N	MARGARITA COL. DEL NORTE		ABARROTES	9	-	-	977.00	977.00
6	ELIZABETH LONGORIA REYES	ABARROTES REGINA	HIDALGO Y VICTORIA COL. CENTRO	LORE850213N26	MINI SUPER	30	3,112.00	378.00	3,257.00	6,742.00
7	HECTOR CANTU AYALA	SALVAMEX	5 DE MAYO COL. CENTRO		ABARROTES	9	-	-	977.00	977.00
8	ITELMA ELIZABET ZAMORA ZAVALA	MINI SUPER ZAMORA	VICTORIA COL. CENTRO	ZAZ7610625B5	ABARROTES	9	993.00	112.00	977.00	2,022.00
9	ROBERTO CANTU HINOJOSA	POBLADORES DE PARAS	BULEVAR		DEPOSITO CON SERVICIO DE AUTO	53	5,498.00	660.00	5,754.00	11,912.00
10	JOSE OMAR GARZA GAMEZ	LA PASADITA	HIDALGO COL. CENTRO		ABARROTES	9	993.00	112.00	977.00	2,022.00
11	GABRIEL CORONADO MIRELES	S/N	IRINEO COL. DEL NORTE		ABARROTES	9	-	-	977.00	977.00
							\$10,476.00	\$ 1,257.00	\$24,063.00	\$36,596.00

La Alcaldesa comenta, que ya se dio lectura al padrón de refrendos de establecimientos que expiden bebidas alcohólicas, así como también el adeudo que corresponde a cada uno de ellos. La Alcaldesa pregunta al R. Ayuntamiento, si están de acuerdo para que se le comunique a cada propietario de los negocios el adeudo que presentan, para que pasen a realizar el pago; los Regidores y Síndico presentes respondieron que sí, **SIENDO APROBADO POR UNANIMIDAD.**



Calle Zaragoza y 5 de Mayo s/n Colonia Centro,
85450 Parás, Nuevo León/Tel: 8929950245 y 46
presidenciaparas2021.2024@gmail.com.

J.C.M.
 A.M. Seo.
 C.M. P.
 S.C.M.
 C.M. P.



PRESIDENCIA MUNICIPAL
PARÁS, N.L.

SESIÓN ORDINARIA
DEL REPUBLICANO AYUNTAMIENTO
DE PARÁS, NUEVO LEÓN
ACTA No. 60



PARÁS N.L.
ADMINISTRACIÓN 2021-2024
UNIDOS CON FUERZA Y CORAZÓN

PUNTO NÚMERO SEIS: ASUNTOS GENERALES. Preguntó la Alcaldesa al R. Ayuntamiento si tienen algún otro asunto a tratar, a lo que respondieron que no.

Sin otro asunto que tratar, siendo las 11:00 horas del día 25-veinticinco del mes de abril del 2024-dos mil veinticuatro la Alcaldesa, dio por terminada la sesión.

Lic. Ana Iza Oliveira Treviño
Presidenta Municipal



C. Dora Iris Molina Franco
Secretaria del R. Ayuntamiento

Lic. Rolando Hernández Flores
Síndico Primero Propietario

C. Luis González Arredondo
Primer Regidor Propietario

Profa. y Lic. Ma. del Rosario Garza Barrera
Segunda Regidora Propietaria

C. José Omar Pérez Martínez
Tercer Regidor Propietario

C. Martha Johana Coronado Mireles
Cuarta Regidora Propietaria

C. Aldo Villarreal Morado
Quinto Regidor Propietario

C. Gloria Esthela García Maldonado
Sexta Regidora Suplente





PRESIDENCIA MUNICIPAL
PARAS, N.L.



PARÁS N.L.
ADMINISTRACIÓN 2021-2024
UNIDOS CON FUERZA Y CORAZÓN

PARÁS, N.L. A 26 de ABRIL del 2024
Oficio TMPNL/ No.012 /2024

**REPUBLICANO AYUNTAMIENTO
DE PARÁS NUEVO LEÓN
PRESENTE.-**

Con el fin de dar cumplimiento a lo establecido en el Artículo 33, Fracción III, Inciso e), de la Ley de la Gobierno Municipal del Estado de Nuevo León, me permito someter a la aprobación de ese R. Ayuntamiento, los **Informes de Avance de Gestión Financiera** correspondientes al **Primer Trimestre del 01 enero al 31 marzo del 2024** el con cifras acumuladas de Ingresos y Egresos a la fecha.

Sin otro particular, reitero a usted las seguridades de mi atenta y distinguida consideración.

**ATENTAMENTE
LA C. TESORERO MUNICIPAL**

C.P. XOCHIL ERENDIDA SÁENZ MOLINA



TESORERÍA
MUNICIPAL
Admón. 2021-2024
Parás, N.L.



I.-INFORMACION CONTABLE



PARÁS N.L.
ADMINISTRACIÓN 2021-2024
UNIDOS CON FUERZA Y CORAZÓN

MUNICIPIO DE PARAS NUEVO LEON
 Estado de Actividades
 Del 1 de Enero al 31 de Marzo de 2024
 (Cifras en Pesos)

Concepto	2024	2023
INGRESOS Y OTROS BENEFICIOS		
Ingresos de Gestión	688,411	1,101,320
Impuestos	653,408	560,116
Cuotas y Aportaciones de Seguridad Social	0	0
Contribuciones de Mejoras	0	0
Derechos	3,000	66,530
Productos	2,003	6,952
Aprovechamientos	30,000	467,722
Ingresos por Venta de Bienes y Prestación de Servicios	0	0
Participaciones, Aportaciones, Convenios, Incentivos Derivados de la Colaboración Fiscal, Fondos Distintos de Aportaciones, Transferencias, Asignaciones, Subsidios y Subvenciones, y Pensiones y	10,149,377	48,957,715
Participaciones, Aportaciones, Convenios, Incentivos Derivados de la Colaboración Fiscal y Fondos	10,149,377	48,957,715
Transferencias, Asignaciones, Subsidios y Subvenciones, y Pensiones y Jubilaciones	0	0
Otros Ingresos y Beneficios	406	-332,487
Ingresos Financieros	406	5,565
Incremento por Variación de Inventarios	0	0
Disminución del Exceso de Estimaciones por Pérdida o Deterioro u Obsolescencia	0	0
Disminución del Exceso de Provisiones	0	0
Otros Ingresos y Beneficios Varios	0	-338,052
Total de Ingresos y Otros Beneficios	10,838,194	49,726,548
GASTOS Y OTRAS PÉRDIDAS		
Gastos de Funcionamiento	8,548,621	28,550,935
Servicios Personales	3,318,654	13,745,186
Materiales y Suministros	2,090,939	7,339,258
Servicios Generales	3,139,029	7,466,491
Transferencias, Asignaciones, Subsidios y Otras Ayudas	1,169,091	5,310,041
Transferencias Internas y Asignaciones al Sector Público	0	0
Transferencias al Resto del Sector Público	0	0
Subsidios y Subvenciones	0	257,686
Ayudas Sociales	1,169,091	5,052,356
Pensiones y Jubilaciones	0	0
Transferencias a Fideicomisos, Mandatos y Contratos Análogos	0	0
Transferencias a la Seguridad Social	0	0
Donativos	0	0
Transferencias al Exterior	0	0
Participaciones y Aportaciones	0	0
Participaciones	0	0
Aportaciones	0	0
Convenios	0	0
Intereses, Comisiones y Otros Gastos de la Deuda Pública	0	0
Intereses de la Deuda Pública	0	0
Comisiones de la Deuda Pública	0	0
Gastos de la Deuda Pública	0	0
Costo por Coberturas	0	0
Apoyos Financieros	0	0
Otros Gastos y Pérdidas Extraordinarias	0	380,580
Estimaciones, Depreciaciones, Deterioros, Obsolescencia y Amortizaciones	0	380,580
Provisiones	0	0
Disminución de Inventarios	0	0
Otros Gastos	0	0
Inversión Pública	0	0
Inversión Pública no Capitalizable	0	0
Total de Gastos y Otras Pérdidas	9,717,712	34,241,556
Resultados del Ejercicio (Ahorro/Desahorro)	1,120,482	15,484,992

Bajo protesta de decir verdad declaramos que los Estados Financieros y sus notas, son razonablemente correctos y son responsabilidad del emisor.

Amador Olvera
 AMADOR OLVEIRA TREVINO
 PRESIDENTA MUNICIPAL

 PRESIDENCIA MUNICIPAL
 Admón. 2021-2024
 Parás, N.L.

Rolando Flores
 C. ROLANDO HERNANDEZ FLORES
 EL C. SINDICO PRIMERO

 SINDICO PRIMERO
 DEL R. AYUNTAMIENTO
 Admón. 2021-2024
 Parás, N.L.

AM
 P. XOCHIL ERENDIDA SAENZ MOLINA
 LA C. TESORERA MUNICIPAL

 TESORERÍA MUNICIPAL
 Admón. 2021-2024
 Parás, N.L.

MUNICIPIO DE PARAS NUEVO LEON
Estado de Situación Financiera
Al 31 de Marzo de 2024
(Cifras en Pesos)

Concepto	2024	2023	Concepto	2024	2023
ACTIVO			PASIVO		
Activo Circulante			Pasivo Circulante		
Efectivo y Equivalentes	5,141,952	6,081,096	Cuentas por Pagar a Corto Plazo	4,664,279	6,654,322
Derechos a Recibir Efectivo o Equivalentes	50,509	46,571	Documentos por Pagar a Corto Plazo	0	0
Derechos a Recibir Bienes o Servicios	0	0	Prorrateo a Corto Plazo de la Deuda Pública a Largo Plazo	0	0
Inventarios	13,950	13,950	Títulos y Valores a Corto Plazo	0	0
Almacenes	0	0	Pasivos Diferidos a Corto Plazo	0	0
Estimación por Pérdida o Deterioro de Activos Circulantes	0	0	Fondos y Bienes de Terceros en Garantía y/o Administración a Corto Plazo	0	0
Otros Activos Circulantes	0	0	Provisiones a Corto Plazo	0	0
Otros Pasivos a Corto Plazo	0	0	Otros Pasivos a Corto Plazo	0	0
Total de Activos Circulantes	5,206,410	6,141,617	Total de Pasivos Circulantes	4,664,279	6,654,322
Activo No Circulante			Pasivo No Circulante		
Inversiones Financieras a Largo Plazo	0	0	Cuentas por Pagar a Largo Plazo	1,000	1,000
Derechos a Recibir Efectivo o Equivalentes a Largo Plazo	0	0	Documentos por Pagar a Largo Plazo	0	0
Bienes Inmuebles, Infraestructura y Construcciones en Proceso	67,400,265	67,400,265	Deuda Pública a Largo Plazo	0	0
Bienes Muebles	2,168,774	2,103,129	Pasivos Diferidos a Largo Plazo	0	0
Activos Intangibles	0	0	Fondos y Bienes de Terceros en Garantía y/o en Administración a Largo Plazo	0	0
Depreciación, Deterioro y Amortización Acumulada de Bienes	5,521,029	5,521,029	Provisiones a Largo Plazo	0	0
Activos Diferidos	0	0	Otros Pasivos No Circulantes	1,000	1,000
Estimación por Pérdida o Deterioro de Activos no Circulantes	0	0	Total de Pasivos No Circulantes	1,000	1,000
Otros Activos no Circulantes	0	0	Total del Pasivo	4,665,279	6,655,322
Total de Activos No Circulantes	75,090,068	75,024,423	Total del Pasivo	4,665,279	6,655,322
Total del Activo	80,296,479	81,166,040	HACIENDA PÚBLICA/PATRIMONIO		
			Hacienda Pública/Patrimonio Contribuido	603,563	603,563
			Aportaciones	0	0
			Donaciones de Capital	0	0
			Actualización de la Hacienda Pública /Patrimonio	603,563	603,563
			Hacienda Pública/Patrimonio Generado	75,027,636	73,907,155
			Resultados del Ejercicio (Ahorro/Desahorro)	1,120,482	15,484,992
			Resultados de Ejercicios Anteriores	71,575,456	56,090,463
			Revalúos	0	0
			Reservas	0	0
			Rectificaciones de Resultados de Ejercicios Anteriores	2,331,699	2,331,699
			Exceso o Insuficiencia en la Actualización de la Hacienda Pública/Patrimonio	0	0
			Resultado por Posición Monetaria	0	0
			Resultado por Tenencia de Activos no Monetarios	0	0
			Total Hacienda Pública/Patrimonio	75,631,199	74,510,718
			Total del Pasivo y Hacienda Pública /Patrimonio	80,296,479	81,166,040

Bajo protesta de decir verdad declaramos que los Estados Financieros y sus notas, son razonablemente correctos y son responsabilidad del emisor.

Olivera Trevino
LIC. ANA IZA OLIVEIRA TREVINO
LA C. PRESIDENTA MUNICIPAL



PRESIDENCIA MUNICIPAL
Admón. 2021-2024
Parás, N.L.

Rolando Flores
C. ROLANDO HERNANDEZ FLORES
EL C. SINDICO PRIMERO



SINDICO PRIMERO DEL R. AYUNTAMIENTO
Admón. 2021-2024
Parás, N.L.

SAENZ MOLINA
C.P. XOCHIL ERENDIDA SAENZ MOLINA
LA C. TESORERA MUNICIPAL



TESORERÍA MUNICIPAL
Admón. 2021-2024
Parás, N.L.


MUNICIPIO DE PARAS NUEVO LEON
Estado de Cambios en la Situación Financiera
Del 1 de Enero al 31 de Marzo de 2024
(Cifras en Pesos)

Concepto	Origen	Aplicación
ACTIVO	939,145	69,583
Activo Circulante	939,145	3,937
Efectivo y Equivalentes	939,145	0
Derechos a Recibir Efectivo o Equivalentes	0	3,937
Derechos a Recibir Bienes o Servicios	0	0
Inventarios	0	0
Almacenes	0	0
Estimación por Pérdida o Deterioro de Activos	0	0
Otros Activos Circulantes	0	0
Activo No Circulante	0	65,646
Inversiones Financieras a Largo Plazo	0	0
Derechos a Recibir Efectivo o Equivalentes a Largo Plazo	0	0
Bienes Inmuebles, Infraestructura y Construcciones	0	0
Bienes Muebles	0	65,646
Activos Intangibles	0	0
Depreciación, Deterioro y Amortización Acumulada de Activos Diferidos	0	0
Estimación por Pérdida o Deterioro de Activos no Circulantes	0	0
Otros Activos no Circulantes	0	0
PASIVO	0	1,990,043
Pasivo Circulante	0	1,990,043
Cuentas por Pagar a Corto Plazo	0	1,990,043
Documentos por Pagar a Corto Plazo	0	0
Porción a Corto Plazo de la Deuda Pública a Largo Plazo	0	0
Títulos y Valores a Corto Plazo	0	0
Pasivos Diferidos a Corto Plazo	0	0
Fondos y Bienes de Terceros en Garantía y/o Provisiones a Corto Plazo	0	0
Otros Pasivos a Corto Plazo	0	0
Pasivo No Circulante	0	0
Cuentas por Pagar a Largo Plazo	0	0
Documentos por Pagar a Largo Plazo	0	0
Deuda Pública a Largo Plazo	0	0
Pasivos Diferidos a Largo Plazo	0	0
Fondos y Bienes de Terceros en Garantía y/o en Provisiones a Largo Plazo	0	0
HACIENDA PÚBLICA/PATRIMONIO	15,484,992	14,364,511
Hacienda Pública/Patrimonio Contribuido	0	0
Aportaciones	0	0
Donaciones de Capital	0	0
Actualización de la Hacienda Pública/Patrimonio	0	0
Hacienda Pública/Patrimonio Generado	15,484,992	14,364,511
Resultados del Ejercicio (Ahorro/Desahorro)	0	14,364,511
Resultados de Ejercicios Anteriores	15,484,992	0
Revalúos	0	0
Reservas	0	0
Rectificaciones de Resultados de Ejercicios	0	0
Exceso o Insuficiencia en la Actualización de la	0	0
Resultado por Posición Monetaria	0	0
Resultado por Tenencia de Activos no Monetarios	0	0

Bajo protesta de decir verdad declaramos que los Estados Financieros y sus notas, son razonablemente correctos.


 LIC. ANA IZA OLIVEIRA TREVINO
 LA C. PRESIDENTE MUNICIPAL




 LIC. ROLANDO HERNANDEZ FLORES
 EL C. SINDICO PRIMERO




 C.P. XOCHIL ERENDIDA SAÉNZ MOLINA
 LA C. TESORERO MUNICIPAL



TESORERÍA MUNICIPAL
 Admón. 2021-2024
 Parás, N.L.

MUNICIPIO DE PARAS NUEVO LEON

Estado Analítico del Activo

Del 1 de Enero al 31 de Marzo de 2024

(Cifras en Pesos)

Concepto	Saldo Inicial	Cargos del Periodo	Abonos del Periodo	Saldo Final	Variación del Periodo
ACTIVO	81,166,040	22,622,269	23,491,831	80,296,479	-869,561
Activo Circulante	6,141,617	22,556,623	23,491,831	5,206,410	-935,207
Efectivo y Equivalentes	6,081,096	11,705,505	12,644,650	5,141,952	-939,145
Derechos a Recibir Efectivo o Equivalentes	46,571	10,851,118	10,847,181	50,509	3,937
Derechos a Recibir Bienes o Servicios	0	0	0	0	0
Inventarios	13,950	0	0	13,950	0
Almacenes	0	0	0	0	0
Estimación por Pérdida o Deterioro de Activos Circulantes	0	0	0	0	0
Otros Activos Circulantes	0	0	0	0	0
Activo No Circulante	75,024,423	65,646	0	75,090,068	65,646
Inversiones Financieras a Largo Plazo	0	0	0	0	0
Derechos a Recibir Efectivo o Equivalentes a Largo Plazo	0	0	0	0	0
Bienes Inmuebles, Infraestructura y Construcciones en Proceso	67,400,265	0	0	67,400,265	0
Bienes Muebles	2,103,129	65,646	0	2,168,774	65,646
Activos Intangibles	0	0	0	0	0
Depreciación, Deterioro y Amortización Acumulada de Bienes	5,521,029	0	0	5,521,029	0
Activos Diferidos	0	0	0	0	0
Estimación por Pérdida o Deterioro de Activos no Circulantes	0	0	0	0	0
Otros Activos no Circulantes	0	0	0	0	0

Bajo protesta de decir verdad declaramos que los Estados Financieros y sus notas, son razonablemente correctos y son responsabilidad del emisor.

Madalena
 LIC. ANA IZA OLIVEIRA TREVIÑO
 LA C. PRESIDENCIAL MUNICIPAL



PRESIDENCIA
 MUNICIPAL
 Admón. 2021-2024
 Parás, N.L.

Rolando Flores
 C. ROLANDO HERNANDEZ FLORES
 EL C. SINDICO PRIMERO



SINDICO PRIMERO
 DEL R. AYUNTAMIENTO
 Admón. 2021-2024

LA C. T
 C.P. XOCHIL ERENDIDA SAENZ MOLINA
 LA C. TESORERO MUNICIPAL



TESORERÍA
 MUNICIPAL


MUNICIPIO DE PARAS NUEVO LEON
Estado Analítico de la Deuda y Otros Pasivos
Del 1 de Enero al 31 de Marzo de 2024
(Cifras en Pesos)

Denominación de las Deudas	Moneda de Contratación	Institución o País Acreedor	Saldo Inicial del Periodo	Saldo Final del Periodo
DEUDA PÚBLICA				
Corto Plazo				
Deuda Interna			0	0
Instituciones de Crédito	Peso	México	0	0
Títulos y Valores	Peso	México	0	0
Arrendamientos Financieros	Peso	México	0	0
Deuda Externa			0	0
Organismos Financieros Internacionales	Peso	México	0	0
Deuda Bilateral	Peso	México	0	0
Títulos y Valores	Peso	México	0	0
Arrendamientos Financieros	Peso	México	0	0
Subtotal de Deuda Pública a Corto Plazo			0	0
Largo Plazo				
Deuda Interna			0	0
Instituciones de Crédito	Peso	México	0	0
Títulos y Valores	Peso	México	0	0
Arrendamientos Financieros	Peso	México	0	0
Deuda Externa			0	0
Organismos Financieros Internacionales	Peso	México	0	0
Deuda Bilateral	Peso	México	0	0
Títulos y Valores	Peso	México	0	0
Arrendamientos Financieros	Peso	México	0	0
Subtotal de Deuda Pública a Largo Plazo			0	0
Total de Otros Pasivos	Peso	México	6,655,322	4,665,279
Total de Deuda Pública y Otros Pasivos			6,655,322	4,665,279

Bajo protesta de decir verdad declaramos que los Estados Financieros y sus notas, son razonablemente correctos y son responsabilidad del emisor.


 LIC. ANA IZA OLIVEIRA TREVIÑO
 LA C. PRESIDENTE MUNICIPAL




 C. ROLANDO HERNANDEZ FLORES
 EL C. SINDICO PRIMERO




 C.P. XOCHIL ERENDIDA SAÉNZ MOLINA
 LA C. TESORERÓ MUNICIPAL



MUNICIPIO DE PARAS NUEVO LEON
Estado de Variación en la Hacienda Pública
Del 1 de Enero al 31 de Marzo de 2024
(Cifras en Pesos)

Concepto	Hacienda Pública / Patrimonio Contribuido	Hacienda Pública / Patrimonio Generado de Ejercicios Anteriores	Hacienda Pública / Patrimonio Generado del Ejercicio	Exceso o Insuficiencia en la Actualización de la Hacienda Pública / Patrimonio	TOTAL
Hacienda Pública/ Patrimonio Contribuido Neto de	603,563				603,563
Aportaciones	0	0	0	0	0
Donaciones de Capital	0	0	0	0	0
Actualización de la Hacienda Pública/Patrimonio	603,563	0	0	0	603,563
Hacienda Pública/Patrimonio Generado Neto de 2023		58,422,163	15,484,992		73,907,155
Resultados del Ejercicio (Ahorro/Desahorro)	0	0	15,484,992	0	15,484,992
Resultados de Ejercicios Anteriores	0	56,090,463	0	0	56,090,463
Revalúos	0	0	0	0	0
Reservas	0	0	0	0	0
Rectificaciones de Resultados de Ejercicios Anteriores	0	2,331,699	0	0	2,331,699
Exceso o Insuficiencia en la Actualización de la Hacienda Pública/Patrimonio Neto de 2023				0	0
Resultado por Posición Monetaria	0	0	0	0	0
Resultado por Tenencia de Activos no Monetarios	0	0	0	0	0
Hacienda Pública/Patrimonio Neto Final de 2023	603,563	58,422,163	15,484,992	0	74,510,718
Cambios en la Hacienda Pública/Patrimonio Contribuido Neto de 2024	0				0
Aportaciones	0	0	0	0	0
Donaciones de Capital	0	0	0	0	0
Actualización de la Hacienda Pública/Patrimonio	0	0	0	0	0
Variaciones de la Hacienda Pública/Patrimonio Generado Neto de 2024		15,484,992	-14,364,511		1,120,482
Resultados del Ejercicio (Ahorro/Desahorro)	0	0	1,120,482	0	1,120,482
Resultados de Ejercicios Anteriores	0	15,484,992	-15,484,992	0	0
Revalúos	0	0	0	0	0
Reservas	0	0	0	0	0
Rectificaciones de Resultados de Ejercicios Anteriores	0	0	0	0	0
Cambios en el Exceso o Insuficiencia en la Actualización de la Hacienda Pública/Patrimonio Neto				0	0
Resultado por Posición Monetaria	0	0	0	0	0
Resultado por Tenencia de Activos no Monetarios	0	0	0	0	0
Hacienda Pública/Patrimonio Neto Final de 2024	603,563	73,907,155	1,120,482	0	75,631,199

Bajo protesta de decir verdad declaramos que los Estados Financieros y sus notas, son razonablemente correctos y son responsabilidad del emisor.


 LIC. ANA IZA OLIVEIRA TREVIÑO
 LA C. PRESIDENTE MUNICIPAL


 C. ROLANDO HERNANDEZ FLORES
 EL C. SINDICO PRIMERO


 C.P. XOCHIL ERENDIDA SAÉNZ MOLINA
 LA C. TESORERO MUNICIPAL



PRESIDENCIA
 MUNICIPAL
 Admón. 2021-2024
 Parás, N.L.



SINDICO PRIMERO
 DEL R. AYUNTAMIENTO
 Admón. 2021-2024
 Parás, N.L.



TESORERIA
 MUNICIPAL
 Admón. 2021-2024
 Parás, N.L.

MUNICIPIO DE PARAS NUEVO LEON
Estado de Flujos de Efectivo
Del 1 de Enero al 31 de Marzo de 2024
(Cifras en Pesos)

Concepto	2024	2023
Flujos de Efectivo de las Actividades de Operación		
Origen	10,808,194	54,804,112
Impuestos	653,408	560,116
Cuotas y Aportaciones de Seguridad Social	0	0
Contribuciones de Mejoras	0	0
Derechos	3,000	66,530
Productos	2,003	6,952
Aprovechamientos	0	467,722
Ingresos por Venta de Bienes y Prestación de Servicios	406	456,121
Participaciones, Aportaciones, Convenios, Incentivos Derivados de la Colaboración Fiscal y Fondos Distintos de Aportaciones	10,149,377	48,957,716
Transferencias, Asignaciones, Subsidios y Subvenciones, y Pensiones y Jubilaciones	0	0
Otros Origenes de Operación	0	4,288,955
Aplicación	11,681,693	33,860,976
Servicios Personales	3,318,654	13,745,186
Materiales y Suministros	2,090,939	7,339,258
Servicios Generales	3,139,029	7,466,491
Transferencias Internas y Asignaciones al Sector Público	0	0
Transferencias al Resto del Sector Público	0	0
Subsidios y Subvenciones	0	257,686
Pensiones y Jubilaciones	0	0
Transferencias a Fideicomisos, Mandatos y Contratos Análogos	0	0
Transferencias a la Seguridad Social	0	0
Donativos	0	0
Transferencias al Exterior	0	0
Participaciones	0	0
Aportaciones	0	0
Convenios	0	0
Otras Aplicaciones de Operación	1,963,981	0
Flujos Netos de Efectivo por Actividades de Operación	-873,499	20,943,136
Flujos de Efectivo de las Actividades de Inversión		
Origen	0	0
Bienes Inmuebles, Infraestructura y Construcciones en Proceso	0	0
Bienes Muebles	0	0
Otros Origenes de Inversión	0	0
Aplicación	65,646	19,120,690
Bienes Inmuebles, Infraestructura y Construcciones en Proceso	0	17,991,190
Bienes Muebles	65,646	1,129,500
Otras Aplicaciones de Inversión	0	0
Flujos Netos de Efectivo por Actividades de Inversión	-65,646	-19,120,690
Flujos de Efectivo de las Actividades de Financiamiento		
Origen	0	0
Endeudamiento Neto	0	0
Interno	0	0
Externo	0	0
Otros Origenes de Financiamiento	0	0
Aplicación	0	0
Servicios de la Deuda	0	0
Interno	0	0
Externo	0	0
Otras Aplicaciones de Financiamiento	0	0
Flujos Netos de Efectivo por Actividades de Financiamiento	0	0
Incremento/Disminución Neta en el Efectivo y Equivalentes al Efectivo	-939,145	1,822,446
Efectivo y Equivalentes al Efectivo al Inicio del Ejercicio	6,081,096	4,258,651
Efectivo y Equivalentes al Efectivo al Final del Ejercicio	5,141,952	6,081,096

Bajo protesta de decir verdad declaramos que los Estados Financieros y sus notas, son razonablemente correctos y son responsabilidad del emisor.

Amadeuvenot
 LIC. ANA IZA OLIVEIRA TREVIÑO MEXICANA
 PRESIDENTA MUNICIPAL

 PRESIDENCIA MUNICIPAL
 Admón. 2021-2024
 Parás, N.L.

Rolando Flores
 C. ROLANDO HERNANDEZ FLORES
 SINDICO PRIMERO

 SINDICO PRIMERO
 DEL R. AYUNTAMIENTO
 Admón. 2021-2024
 Parás, N.L.

Ch
 C.P. XOCHIL ERÉNDIDA SAÉNZ
 TESORERA MUNICIPAL

 TESORERÍA MUNICIPAL
 Admón. 2021-2024
 Parás, N.L.

MUNICIPIO DE PARAS
Informe sobre Pasivos Contingentes
Del 1 de Enero al 31 de Marzo de 2024
(Cifras en Pesos)

En cumplimiento a lo dispuesto en los artículos 46, Fracción I, Inciso f) y 52 de la Ley General de Contabilidad Gubernamental y de conformidad con lo establecido en el Capítulo VII, Numeral II, Inciso h) del Manual de Contabilidad Gubernamental emitido por el CONAC, el Ente Público informa lo siguiente:

Cuenta	Concepto	Importe
TOTAL		

Bajo protesta de decir verdad declaramos que los Estados Financieros y sus notas, son razonablemente correctos y son responsabilidad del emisor.

Amadeuenerot
 LIC. ANA IZA OLIVEIRA TREVINO
 LA C. PRESIDENTA MUNICIPAL



PRESIDENCIA MUNICIPAL
 Admón. 2021-2024
 Parás, N.L.

Rolando Hernandez Flores

EL C. SINDICO PRIMERO
 C. ROLANDO HERNANDEZ FLORES



SINDICO PRIMERO DEL R. AYUNTAMIENTO
 Admón. 2021-2024
 Parás, N.L.

JA

C.P. XOCHIL ERENDIDA SAÉNZ MOLINA
 LA C. TESORERA MUNICIPAL



TESORERA MUNICIPAL
 Admón. 2021-2024
 Parás, N.L.

MUNICIPIO DE PARAS NUEVO LEON
Conciliación entre los Ingresos Presupuestarios y Contables
Correspondiente del 1 de Enero al 31 de Marzo de 2024
 (Cifras en pesos)

1. Total de Ingresos Presupuestarios	10,808,194
2. Más Ingresos Contables No Presupuestarios	0
2.1 Ingresos Financieros	0
2.2 Incremento por Variación de Inventarios	0
2.3 Disminución del Exceso de Estimaciones por Pérdida o Deterioro u Obsolescencia	0
2.4 Disminución del Exceso de Provisiones	0
2.5 Otros Ingresos y Beneficios Varios	0
2.6 Otros Ingresos Contables No Presupuestarios	0
3. Menos Ingresos Presupuestarios No Contables	0
3.1 Aprovechamientos Patrimoniales	0
3.2 Ingresos Derivados de Financiamientos	0
3.3 Otros Ingresos Presupuestarios No Contables	0
4. Total de Ingresos Contables	10,808,194

maeduenat

LIC. ANA IZA OLIVEIRA TREVIÑO
 LA C. PRESIDENTA MUNICIPAL

Rolando

C. ROLANDO HERNANDEZ FLORES
 EL C. SINDICO PRIMERO



PRESIDENCIA
 MUNICIPAL
 Admón. 2021-2024
 Parás, N.L.



SINDICO PRIMERO
 DEL R. AYUNTAMIENTO
 Admón. 2021-2024
 Parás, N.L.

Chochil

C.P. XOCHIL ERENDIDA SAÉNZ MOLINA
 LA C. TESORERA MUNICIPAL




TREASURER
 Admón. 2021-2024
 Parás, N.L.

MUNICIPIO DE PARAS NUEVO LEON
Conciliación entre los Egresos Presupuestarios y los Gastos Contables
Correspondiente del 1 de Enero al 31 de Marzo de 2024
(Cifras en pesos)

1. Total de Egresos Presupuestarios	9,783,358
2. Menos Egresos Presupuestarios No Contables	81,305
2.1 Materias Primas y Materiales de Producción y Comercialización	0
2.2 Materiales y Suministros	15,660
2.3 Mobiliario y Equipo de Administración	43,900
2.4 Mobiliario y Equipo Educativo y Recreativo	0
2.5 Equipo e Instrumental Médico y de Laboratorio	0
2.6 Vehículos y Equipo de Transporte	0
2.7 Equipo de Defensa y Seguridad	0
2.8 Maquinaria, Otros Equipos y Herramientas	21,746
2.9 Activos Biológicos	0
2.10 Bienes Inmuebles	0
2.11 Activos Intangibles	0
2.12 Obra Pública en Bienes de Dominio Público	0
2.13 Obra Pública en Bienes Propios	0
2.14 Acciones y Participaciones de Capital	0
2.15 Compra de Títulos y Valores	0
2.16 Concesión de Préstamos	0
2.17 Inversiones en Fideicomisos, Mandatos y Otros Análogos	0
2.18 Provisiones para Contingencias y Otras Erogaciones Especiales	0
2.19 Amortización de la Deuda Pública	0
2.20 Adeudos de Ejercicios Fiscales Anteriores (ADEFAS)	0
2.21 Otros Egresos Presupuestales No Contables	0
3. Más Gastos Contables No Presupuestarios	0
3.1 Estimaciones, Depreciaciones, Deterioros, Obsolescencia y Amortizaciones	0
3.2 Provisiones	0
3.3 Disminución de Inventarios	0
3.4 Aumento por Insuficiencia de Estimaciones por Pérdida o Deterioro u Obsolescencia	0
3.5 Aumento por Insuficiencia de Provisiones	0
3.6 Otros Gastos	0
3.7 Otros Gastos Contables No Presupuestales	0
4. Total de Gasto Contable	9,702,053


 LIC. ANA IZA OLIVEIRA TREVIÑO
 LA C. PRESIDENTA MUNICIPAL


 C. ROLANDO HERNANDEZ FLORES
 EL C. SINDICO PRIMERO


 C.P. XOCHIL ERENDIDA SAÉNZ MOLINA
 LA C. TESORERA MUNICIPAL



II.-INFORMACION PRESUPUESTARIA



PARÁS N.L.

ADMINISTRACIÓN 2021-2024

UNIDOS CON FUERZA Y CORAZÓN

MUNICIPIO DE PARÁS NUEVO LEON
Estado Analítico de Ingresos
Del 1 de Enero al 31 de Marzo de 2024

Rúbro de Ingresos	Ingreso					Diferencia (6= 5 - 1)
	Estimado (1)	Ampliaciones y Reducciones (2)	Modificado (3= 1 + 2)	Devenigado (4)	Recaudado (5)	
Impuestos	815,375	0	815,375	653,408	653,408	-161,967
Cuotas y Aportaciones de Seguridad Social	0	0	0	0	0	0
Contribuciones de Mejoras	0	0	0	0	0	0
Derechos	58,144	0	58,144	3,000	3,000	-55,144
Productos	217,330	0	217,330	2,003	2,003	-215,327
Aprovechamientos	999,615	0	999,615	406	406	-999,209
Otros Ingresos	78,019,536	0	78,019,536	10,149,377	10,149,377	-67,870,159
Participaciones, Aportaciones, Convenios, Incentivos Derivados de la Colaboración Fiscal y Fondos Distintos de Aportaciones	0	0	0	0	0	0
Transferencias, Asignaciones, Subsidios y Subvenciones, y Pensiones y Jubilaciones	0	0	0	0	0	0
Ingresos Derivados de Financiamientos	0	0	0	0	0	0
Total	80,110,000	0	80,110,000	10,808,194	10,808,194	-69,301,806
Ingresos excedentes						

Estado Analítico de Ingresos Por Fuente de Financiamiento	Ingreso					Diferencia (6= 5 - 1)
	Estimado (1)	Ampliaciones y Reducciones (2)	Modificado (3= 1 + 2)	Devenigado (4)	Recaudado (5)	
Ingresos del Poder Ejecutivo Federal o Estatal y de los Municipios	79,110,385	0	79,110,385	10,807,788	10,807,788	-68,302,597
Impuestos	815,375	0	815,375	653,408	653,408	-161,967
Contribuciones de Mejoras	0	0	0	0	0	0
Derechos	58,144	0	58,144	3,000	3,000	-55,144
Productos	217,330	0	217,330	2,003	2,003	-215,327
Aprovechamientos	999,615	0	999,615	406	406	-999,209
Participaciones, Aportaciones, Convenios, Incentivos Derivados de la Colaboración Fiscal y Fondos Distintos de Aportaciones	78,019,536	0	78,019,536	10,149,377	10,149,377	-67,870,159
Transferencias, Asignaciones, Subsidios y Subvenciones, y Pensiones y Jubilaciones	0	0	0	0	0	0
Ingresos de los Entes Públicos de los Poderes Legislativo y Judicial, de los Organos Autónomos y del Sector Paraestatal o Paramunicipal, así como de las Empresas Productivas del Estado	999,615	0	999,615	406	406	-999,209
Cuotas y Aportaciones de Seguridad Social	0	0	0	0	0	0
Productos	0	0	0	0	0	0
Ingresos por Venta de Bienes, Prestación de Servicios y Otros Ingresos	999,615	0	999,615	406	406	-999,209
Transferencias, Asignaciones, Subsidios y Subvenciones, y Pensiones y Jubilaciones	0	0	0	0	0	0
Ingresos derivados de financiamiento	0	0	0	0	0	0
Ingresos Derivados de Financiamientos	0	0	0	0	0	0
Total	80,110,000	0	80,110,000	10,808,194	10,808,194	-69,301,806
Ingresos excedentes						

Los Ingresos por Fuente de Financiamiento pudieran no corresponder al tipo de Ente Público configurado. Se sugiere revisar:

- Que la clasificación administrativa en Configuración del Ente sea correcta.
- Que sus ingresos estén clasificados en los conceptos correctos y aplicables a su Ente Público. Se deberá corregir o reasignar lo que se requiera.
- Es necesario tomar en cuenta que el formato limita los ingresos que corresponden a los Poderes Legislativo, Judicial, Organos Autónomos, Sector Paraestatal y Empresas Productivas del Estado, por lo que el SAACG NET mostrará completos los ingresos en el apartado donde sea posible, aun cuando no correspondan.

Roberto Treviño
ROBERTO HERNÁNDEZ TREVIÑO
PRESIDENTE MUNICIPAL

Roberto Treviño
ROBERTO HERNÁNDEZ TREVIÑO
EL C. SINDICO PRIMER

Roberto Treviño
C.P. XOCHIL ERENDIDA SAENZ MOLINA
L.A.C. TESORERA MUNICIPAL



SINDICO PRIMER
DEL R. AYUNTAMIENTO
Admón. 2021-2024
Parás, N.L.



PRESIDENCIA
MUNICIPAL
Admón. 2021-2024
Parás, N.L.

Cuenta Pública 2024
MUNICIPIO DE PARAS NUEVO LEON
 Estado Analítico del Ejercicio del Presupuesto de Egresos
 Clasificación Administrativa
 Del 1 de Enero al 31 de Marzo de 2024

Concepto	Egresos				Pagado	Subejercicio 6 = (3 - 4)
	Aprobado 1	Ampliaciones/ (Reducciones) 2	Modificado 3 = (1 + 2)	Devengado 4		
PRESIDENCIA TESORERIA Y FINANZAS	65,617,491 65,617,491	0 0	65,617,491 65,617,491	9,783,358 9,783,358	9,783,358 9,783,358	55,834,133 55,834,133
Total del Gasto	65,617,491	0	65,617,491	9,783,358	9,783,358	55,834,133


 LIC. ANA IZA OLIVEIRA TREVINO
 LA C. PRESIDENTE MUNICIPAL



PRESIDENCIA
 MUNICIPAL
 Admón. 2021-2024
 Parás, N.L.


 C. ROLANDO HERNANDEZ FLORES
 EL C. SINDICO PRIMERO



SINDICO PRIMERO
 DEL R. AYUNTAMIENTO
 Admón. 2021-2024
 Parás, N.L.


 C. P. XOCHIL ERENDIDÁ SAENZ MOLINA
 LA C. TESORERO MUNICIPAL



MUNICIPIO DE PARAS NUEVO LEON
 Gobierno (Federal/Estatal/Municipal)
 Estado Analítico del Ejercicio del Presupuesto de Egresos
 Clasificación Administrativa
 Del 1 de Enero al 31 de Marzo de 2024

Concepto	Egresos				Pagado	Subejercicio
	Aprobado 1	Ampliaciones/ (Reducciones) 2	Modificado 3 = (1 + 2)	Devengado 4		
Poder Ejecutivo	65,628,348	0	65,628,348	9,783,358	9,783,358	55,844,990
Poder Legislativo	0	0	0	0	0	0
Poder Judicial	0	0	0	0	0	0
Órganos Autónomos	0	0	0	0	0	0
Total del Gasto	65,628,348	0	65,628,348	9,783,358	9,783,358	55,844,990

Madalena
 LIC. ANA IZA OLIVEIRA TREVIÑO
 PRESIDENTA MUNICIPAL

Rolando Flores
 C. ROLANDO HERNANDEZ FLORES
 SINDICO PRIMERO

[Signature]
 C. P. XOCHIL ERENDIDA SAENZ MOLINA
 TESORERA MUNICIPAL



PRESIDENCIA MUNICIPAL
 Admón. 2021-2024
 Parás, N.L.



SINDICO PRIMERO DEL R. AYUNTAMIENTO
 Admón. 2021-2024
 Parás, N.L.



TESORERIA MUNICIPAL
 Admón. 2021-2024
 Parás, N.L.

MUNICIPIO DE PARAS NUEVO LEON
Sector Paraestatal del Gobierno (Federal/Estatal/Municipal)
Estado Analítico del Ejercicio del Presupuesto de Egresos
Clasificación Administrativa
Del 1 de Enero al 31 de Marzo de 2024

Concepto	Egresos				Subejercicio 6 = (3-4)
	Aprobado 1	Ampliaciones/ (Reducciones) 2	Modificado 3 = (1+2)	Devengado 4	
Entidades Paraestatales y Fideicomisos No Empresariales y No Financieros	0	0	0	0	0
Instituciones Públicas de la Seguridad Social	0	0	0	0	0
Entidades Paraestatales Empresariales No Financieras con Participación Estatal Mayoritaria	0	0	0	0	0
Fideicomisos Empresariales No Financieros con Participación Estatal Mayoritaria	0	0	0	0	0
Entidades Paraestatales Empresariales Financieras Monetarias con Participación Estatal Mayoritaria	0	0	0	0	0
Entidades Paraestatales Empresariales Financieras No Monetarias con Participación Estatal Mayoritaria	0	0	0	0	0
Fideicomisos Financieros Públicos con Participación Estatal Mayoritaria	0	0	0	0	0
Total del Gasto	0	0	0	0	0

Amador
LICIANA OLIVEIRA TREVINO
LA C. PRESIDENTE MUNICIPAL

Roberto
C. ROLANDO HERNANDEZ FLORES
EL C. SINDICO PRIMERO

Ar
C.P. XOCHIL ERENDIDA SAENZ MOLINA
LA C. TESORERO MUNICIPAL



PRESIDENCIA
MUNICIPAL
Admón. 2021-2024
Parás, N.L.



SINDICO PRIMERO
EJECUTIVO
Admón. 2021-2024
Parás, N.L.



TESORERO
MUNICIPAL
Admón. 2021-2024
Parás, N.L.

MUNICIPIO DE PARAS NUEVO LEON
Estado Analítico del Ejercicio del Presupuesto de Egresos
Clasificación por Objeto del Gasto (Capítulo y Concepto)
Del 1 de Enero al 31 de Marzo de 2024

Concepto	Egresos					
	Aprobado 1	Ampliaciones/ (Reducciones) 2	Modificado 3 = (1 + 2)	Devengado 4	Pagado 5	Subejercicio 6 = (3 - 4)
Servicios Personales	15,578,032	0	15,578,032	3,318,654	3,318,654	12,259,378
Remuneraciones al Personal de Carácter Permanente	10,208,685	0	10,208,685	2,214,853	2,214,853	7,993,832
Remuneraciones al Personal de Carácter Transitorio	2,594,137	0	2,594,137	811,931	811,931	1,782,206
Remuneraciones Adicionales y Especiales	2,426,696	0	2,426,686	181,900	181,900	2,244,786
Seguridad Social	0	0	0	0	0	0
Otras Prestaciones Sociales y Económicas	348,524	0	348,524	109,970	109,970	238,554
Previsiones	0	0	0	0	0	0
Pago de Estímulos a Servidores Públicos	0	0	0	0	0	0
Materiales y Suministros	8,442,830	0	8,442,830	2,090,939	2,090,939	6,351,891
Materiales de Administración, Emisión de Documentos y Artículos Oficiales	409,515	0	409,515	96,701	96,701	312,814
Alimentos y Utensilios	1,271,439	0	1,271,439	326,633	326,633	944,806
Materiales Primas y Materiales de Producción y Comercialización	0	0	0	0	0	0
Materiales y Artículos de Construcción y de Reparación	237,426	0	237,426	3,842	3,842	233,584
Productos Químicos, Farmacéuticos y de Laboratorio	4,239	0	4,239	0	0	4,239
Combustibles, Lubricantes y Aditivos	5,544,340	0	5,544,340	1,349,934	1,349,934	4,194,406
Vestuario, Blancos, Prendas de Protección y Artículos Deportivos	218,427	0	218,427	27,897	27,897	190,530
Materiales y Suministros Para Seguridad	0	0	0	0	0	0
Herramientas, Refacciones y Accesorios Menores	757,444	0	757,444	285,932	285,932	471,512
Servicios Generales	9,383,151	0	9,383,151	3,139,029	3,139,029	6,244,122
Servicios de Arrendamiento	13,687	0	13,687	0	0	13,687
Servicios Profesionales, Científicos, Técnicos y Otros Servicios	583,528	0	583,528	118,110	118,110	465,418
Servicios Financieros, Bancarios y Comerciales	103,307	0	103,307	13,597	13,597	89,710
Servicios de Instalación, Reparación, Mantenimiento y Conservación	2,411,454	0	2,411,454	1,335,968	1,335,968	1,075,486
Servicios de Comunicación Social y Publicidad	0	0	0	0	0	0
Servicios de Traslado y Viáticos	81,011	0	81,011	36,973	36,973	44,038
Servicios Oficiales	1,131,943	0	1,131,943	311,543	311,543	820,400
Otros Servicios Generales	3,123,380	0	3,123,380	1,091,145	1,091,145	2,032,235
Transferencias, Asignaciones, Subsidios y Otras Ayudas	6,145,073	0	6,145,073	1,169,091	1,169,091	4,975,982
Transferencias Internas y Asignaciones al Sector Público	0	0	0	0	0	0
Transferencias al Resto del Sector Público	0	0	0	0	0	0
Subsidios y Subvenciones	270,077	0	270,077	0	0	270,077
Ayudas Sociales	5,874,996	0	5,874,996	1,169,091	1,169,091	4,705,905
Pensiones y Jubilaciones	0	0	0	0	0	0
Transferencias a Fideicomisos, Mandatos y Otros Análogos	0	0	0	0	0	0
Transferencias a la Seguridad Social	0	0	0	0	0	0
Donativos	0	0	0	0	0	0
Transferencias al Exterior	0	0	0	0	0	0
Bienes Muebles, Inmuebles e Intangibles	1,256,144	0	1,256,144	65,646	65,646	1,190,498
Mobiliario y Equipo de Administración	262,141	0	262,141	43,900	43,900	218,241
Mobiliario y Equipo Educativo y Recreativo	0	0	0	0	0	0
Equipo e Instrumental Médico y de Laboratorio	0	0	0	0	0	0
Vehículos y Equipo de Transporte	855,976	0	855,976	0	0	855,976
Equipo de Defensa y Seguridad	0	0	0	0	0	0
Maquinaria, Otros Equipos y Herramientas	138,027	0	138,027	21,746	21,746	116,281
Activos Biológicos	0	0	0	0	0	0
Bienes Inmuebles	0	0	0	0	0	0
Activos Intangibles	0	0	0	0	0	0
Inversión Pública	24,812,261	0	24,812,261	0	0	24,812,261
Obra Pública en Bienes de Dominio Público	17,435,000	0	17,435,000	0	0	17,435,000
Obra Pública en Bienes Propios	7,377,261	0	7,377,261	0	0	7,377,261
Proyectos Productivos y Acciones de Fomento	0	0	0	0	0	0
Inversiones Financieras y Otras Provisiones	0	0	0	0	0	0
Inversiones Para el Fomento de Actividades Productivas	0	0	0	0	0	0
Acciones y Participaciones de Capital	0	0	0	0	0	0
Compra de Títulos y Valores	0	0	0	0	0	0
Concesión de Préstamos	0	0	0	0	0	0
Inversiones en Fideicomisos, Mandatos y Otros Análogos	0	0	0	0	0	0
Otras Inversiones Financieras	0	0	0	0	0	0
Provisiones para Contingencias y Otras Erogaciones Especiales	0	0	0	0	0	0
Participaciones y Aportaciones	0	0	0	0	0	0
Participaciones	0	0	0	0	0	0
Aportaciones	0	0	0	0	0	0
Convenios	0	0	0	0	0	0
Deuda Pública	0	0	0	0	0	0
Amortización de la Deuda Pública	0	0	0	0	0	0
Intereses de la Deuda Pública	0	0	0	0	0	0
Comisiones de la Deuda Pública	0	0	0	0	0	0
Gastos de la Deuda Pública	0	0	0	0	0	0
Costo por Coberturas	0	0	0	0	0	0
Apoyos Financieros	0	0	0	0	0	0
Adeudos de Ejercicios Fiscales Anteriores (Adefas)	0	0	0	0	0	0
Total del Gasto	65,817,491	0	65,817,491	9,783,358	9,783,358	55,834,133

Amador
LIC. ANA IZA OLIVEIRA TREVINO
LA C. PRESIDENTE MUNICIPAL



PRESIDENCIA

Rolando
C. ROLANDO HERNANDEZ FLORES
EL C. SINDICO PRIMERO

Xochil
C.P. XOCHIL ERENDDA SAENZ MOLINA
LA C. TESORERO MUNICIPAL

MUNICIPIO DE PARAS NUEVO LEON
Estado Analítico del Ejercicio del Presupuesto de Egresos
Clasificación Económica (por Tipo de Gasto)
Del 1 de Enero al 31 de Marzo de 2024

Concepto	Egresos					
	Aprobado 1	Ampliaciones/ (Reducciones) 2	Modificado 3 = (1 + 2)	Devengado 4	Pagado 5	Subejercicio 6 = (3 - 4)
Gasto Corriente	39,356,555	0	39,356,555	9,702,053	9,702,053	29,654,502
Gasto de Capital	26,271,793	0	26,271,793	81,305	81,305	26,190,488
Amortización de la Deuda y Disminución de Pasivos	0	0	0	0	0	0
Pensiones y Jubilaciones	0	0	0	0	0	0
Participaciones	0	0	0	0	0	0
Total del Gasto	65,628,348	0	65,628,348	9,783,358	9,783,358	55,844,990


 LIC. ANA IZA OLIVEIRA TREVÍÑO
 LA C. PRESIDENTE MUNICIPAL

C. ROLANDO HERNANDEZ FLORES
 EL C. SINDICO PRIMERO


 C.P. XOCHIL ERENDIDA SAENZ MOLINA
 LA C. TESORERO MUNICIPAL


 PRESIDENCIA
 MUNICIPAL
 Admón. 2021-2024
 Parás, N.L.


 SINDICO PRIMERO
 DEL R. AYUNTAMIENTO
 Admón. 2021-2024
 Parás, N.L.


 TESORERIA
 MUNICIPAL
 Admón. 2021-2024
 Parás, N.L.

MUNICIPIO DE PARAS NUEVO LEON
Estado Analítico del Ejercicio del Presupuesto de Egresos
Clasificación Funcional (Finalidad y Función)
Del 1 de Enero al 31 de Marzo de 2024

Concepto	Egresos				Subejercicio
	Aprobado 1	Ampliaciones/ (Reducciones) 2	Modificado 3 = (1 + 2)	Devengado 4	
Gobierno	65,617,491	0	65,617,491	9,783,358	9,783,358
Legislación	65,617,491	0	65,617,491	9,783,358	9,783,358
Justicia	0	0	0	0	0
Coordinación de la Política de Gobierno	0	0	0	0	0
Relaciones Exteriores	0	0	0	0	0
Asuntos Financieros y Hacendarios	0	0	0	0	0
Seguridad Nacional	0	0	0	0	0
Asuntos de Orden Público y de Seguridad Interior	0	0	0	0	0
Otros Servicios Generales	0	0	0	0	0
Desarrollo Social	0	0	0	0	0
Protección Ambiental	0	0	0	0	0
Vivienda y Servicios a la Comunidad	0	0	0	0	0
Salud	0	0	0	0	0
Recreación, Cultura y Otras Manifestaciones Sociales	0	0	0	0	0
Educación	0	0	0	0	0
Protección Social	0	0	0	0	0
Otros Asuntos Sociales	0	0	0	0	0
Desarrollo Económico	0	0	0	0	0
Asuntos Económicos, Comerciales y Laborales en	0	0	0	0	0
Agropecuaria, Silvicultura, Pesca y Caza	0	0	0	0	0
Combustibles y Energía	0	0	0	0	0
Minería, Manufacturas y Construcción	0	0	0	0	0
Transporte	0	0	0	0	0
Comunicaciones	0	0	0	0	0
Turismo	0	0	0	0	0
Ciencia, Tecnología e Innovación	0	0	0	0	0
Otras Industrias y Otros Asuntos Económicos	0	0	0	0	0
Otras no Clasificadas en Funciones Anteriores	0	0	0	0	0
Transacciones de la Deuda Pública / Costo Financ	0	0	0	0	0
Transferencias, Participaciones y Aportaciones	0	0	0	0	0
entre Diferentes Niveles y Ordenes de Gobierno	0	0	0	0	0
Saneamiento del Sistema Financiero	0	0	0	0	0
Adeudos de Ejercicios Fiscales Anteriores	0	0	0	0	0
Total del Gasto	65,617,491	0	65,617,491	9,783,358	9,783,358



[Signature]
 C.P. XOCHIL ERENDIDA SAENZ MOLINA
 LA C. TESORERO MUNICIPAL



[Signature]
 C. ROLANDO HERNANDEZ FLORES
 EL C. SINDICO PRIMERO



[Signature]
 LIC. ANA IZA OLIVEIRA TREVINO
 LA C. PRESIDENTE MUNICIPAL

PRESIDENCIA MUNICIPAL
 Admón. 2021-2024
 Parás, N.L.

MUNICIPIO DE PARAS NUEVO LEON
Intereses de la Deuda
Del 1 de Enero al 31 de Marzo de 2024

Identificación de Crédito o Instrumento	Devengado	Pagado
Créditos Bancarios		
Total de intereses de Créditos Bancarios	0	0
Otros Instrumentos de Deuda		
Total de intereses de Otros Instrumentos de Deuda	0	0
TOTAL	0	0

Ana Oliveira Treviño
 LIC. ANA IZA OLIVEIRA TREVIÑO
 LA C. PRESIDENTE MUNICIPAL

Rolando Hernandez Flores
 C. ROLANDO HERNANDEZ FLORES
 EL C. SINDICO PRIMERO

Xochil Erendida Saenz Molina
 C.P. XOCHIL ERENDIDA SAÉNZ MOLINA
 LA C. TESORERO MUNICIPAL


 PRESIDENCIA
 MUNICIPAL
 Admón. 2021-2024
 Parás, N.L.


 SINDICO PRIMERO
 DEL R. AYUNTAMIENTO
 Admón. 2021-2024
 Parás, N.L.


 TESORERIA
 MUNICIPAL
 Admón. 2021-2024
 Parás, N.L.

MUNICIPIO DE PARAS NUEVO LEON
Indicadores de Postura Fiscal
Del 1 de Enero al 31 de Marzo de 2024
(Cifras en pesos)

Concepto	Estimado/Aprobado	Devengado	Recaudado/Pagado
I. Ingresos Presupuestarios	80,110,000	10,808,194	10,808,194
1. Ingresos del Gobierno de la Entidad Federativa	80,110,000	10,808,194	10,808,194
2. Ingresos del Sector Parastatal	0	0	0
II. Egresos Presupuestarios	65,617,491	9,783,358	9,783,358
3. Egresos del Gobierno de la Entidad Federativa	65,617,491	9,783,358	9,783,358
4. Egresos del Sector Parastatal	0	0	0
III. Balance Presupuestario (Superávit o Déficit) (III = I - II)	14,492,509	1,024,836	1,024,836

Concepto	Estimado/Aprobado	Devengado	Recaudado/Pagado
III. Balance presupuestario (Superávit o Déficit)	14,492,509	1,024,836	1,024,836
IV. Intereses, Comisiones y Gastos de la Deuda	0	0	0
V. Balance Primario (Superávit o Déficit) (V = III + IV)	14,492,509	1,024,836	1,024,836

Concepto	Estimado/Aprobado	Devengado	Recaudado/Pagado
A. Financiamiento	0	0	0
B. Amortización de la deuda	0	0	0
C. Financiamiento Neto	0	0	0

Amaloboluenat
LIC. ANAIZA OLIVERA TREVIÑO
LA C. PRESIDENTA MUNICIPAL

PRESIDENCIA MUNICIPAL
 Admón. 2021-2024
 Parás, N.L.

Rolando Hernandez Flores
C. ROLANDO HERNANDEZ FLORES
EL C. SINDICO PRIMERO

SINDICO PRIMERO DEL R. AYUNTAMIENTO Admón. 2021-2024
 Parás, N.L.

LA
C.P. XOCHIL ERENDIDA SAENZ MOLINA
LA C. TESORERO MUNICIPAL

TESORERÍA MUNICIPAL
 Admón. 2021-2024
 Parás, N.L.

MUNICIPIO DE PARAS PARAS NUEVO LEON
Flujo de Fondos
Del 1 de Enero al 31 de Marzo de 2024
(Cifras en Pesos)

Concepto	Estimado / Aprobado	Devengado	Recaudado / Pagado
Rubros de Ingresos	80,110,000	10,808,194	10,808,194
Impuestos	815375	653408	653408
Cuotas y Aportaciones de Seguridad Social	0	0	0
Contribuciones de Mejoras	0	0	0
Derechos	58,144	3,000	3,000
Productos	217,330	2,003	2,003
Aprovechamientos	0	0	0
Ingresos por venta de bienes, prestación de servicios y otros	999,615	406	406
Participaciones, Aportaciones, Convenios, Incentivos Derivados de la Colaboración Fiscal y Fondos Distintos de Aportaciones	78,019,536	10,149,377	10,149,377
Transferencias, Asignaciones, Subsidios y Subvenciones, y Pensiones y Jubilaciones	0	0	0
Ingresos Derivados de Financiamientos	0	0	0
Capítulos de Gasto	65,617,491	9,783,358	9,783,358
Servicios Personales	15,578,032	3,318,654	3,318,654
Materiales y Suministros	8,442,830	2,090,939	2,090,939
Servicios Generales	9383150.91	3,139,029	3,139,029
Transferencias, Asignaciones, Subsidios y Otras Ayudas	6,145,073	1,169,091	1,169,091
Bienes Muebles, Inmuebles e Intangibles	1,256,144	65,646	65,646
Inversión Pública	24,812,261	0	0
Inversiones Financieras y Otras Provisiones	0	0	0
Participaciones y Aportaciones	0	0	0
Deuda Pública	0	0	0
Total de las operaciones	14,492,509	1,024,836	1,024,836

Bajo protesta de decir verdad declaramos que los Estados Financieros y sus notas, son razonablemente correctos y son responsabilidad del emisor.

Ana Oliveira Treviño

LIC. ANA IZA OLIVEIRA TREVIÑO
 LA C. PRESIDENTE MUNICIPAL

Rolando Flores

D. ROLANDO HERNANDEZ FLORES
 EL C. SINDICO PRIMERO

C.P. Xochil Erendida Saénz Molina

C.P. XOCHIL ERENDIDA SAÉNZ MOLINA
 LA C. TESORERO MUNICIPAL



PRESIDENCIA
 MUNICIPAL
 Admón. 2021-2024
 Parás, N.L.



SINDICO PRIMERO
 DEL R. AYUNTAMIENTO
 Admón. 2021-2024
 Parás, N.L.



TESORERÍA
 MUNICIPAL
 Admón. 2021-2024
 Parás, N.L.

III.-INFORMACION PROGRAMATICA



PARÁS N.L.
ADMINISTRACIÓN 2021-2024
UNIDOS CON FUERZA Y CORAZÓN

MUNICIPIO DE PARAS LEON
Gasto por Categoría Programática
Del 1 de Enero al 31 de Marzo de 2024

Concepto	Egresos				Subejercicio 6 = (3 - 4)
	1 Aprobado	2 Ampliaciones/ (Reducciones)	3 = (1 + 2) Modificado	4 Devengado	
Programas	65,617,491	0	65,617,491	9,783,358	9,783,358
Subsidios: Sector Social y Privado o Entidades Federativas y Municipios	65,617,491	0	65,617,491	9,783,358	9,783,358
Sujetos a Reglas de Operación	65,617,491	0	65,617,491	9,783,358	9,783,358
Otros Subsidios	0	0	0	0	0
Desempeño de las Funciones	0	0	0	0	0
Prestación de Servicios Públicos	0	0	0	0	0
Provisión de Bienes Públicos	0	0	0	0	0
Planeación, seguimiento y evaluación de políticas públicas	0	0	0	0	0
Promoción y fomento	0	0	0	0	0
Regulación y supervisión	0	0	0	0	0
Funciones de las Fuerzas Armadas (Unicamente Gobierno Federal)	0	0	0	0	0
Específicos	0	0	0	0	0
Proyectos de Inversión	0	0	0	0	0
Administrativos y de Apoyo	0	0	0	0	0
Apoyo al proceso presupuestario y para mejorar la eficiencia institucional	0	0	0	0	0
Apoyo a la función pública y al mejoramiento de la gestión	0	0	0	0	0
Operaciones ajenas	0	0	0	0	0
Compromisos	0	0	0	0	0
Obligaciones de cumplimiento de resolución Jurisdiccional	0	0	0	0	0
Desastres Naturales	0	0	0	0	0
Obligaciones	0	0	0	0	0
Pensiones y jubilaciones	0	0	0	0	0
Aportaciones a la seguridad social	0	0	0	0	0
Aportaciones a fondos de estabilización	0	0	0	0	0
Aportaciones a fondos de inversión y reestructura de pensiones	0	0	0	0	0
Programas de Gasto Federalizado (Gobierno Federal)	0	0	0	0	0
Gasto Federalizado	0	0	0	0	0
Participaciones a entidades federativas y municipios	0	0	0	0	0
Costo financiero, deuda o apoyos a deudores y ahorradores de la banca	0	0	0	0	0
Adeudos de ejercicios fiscales anteriores	0	0	0	0	0
Total del Gasto	65,617,491	0	65,617,491	9,783,358	9,783,358

Macalumenat
 LICIANA IZA OLIVEIRA TREVIÑO
 LA C. PRESIDENTE MUNICIPAL



PRESIDENCIA MUNICIPAL
 Admón. 2021-2024
 Parás, N.L.

Rolando Hernandez Florez
 C. ROLANDO HERNANDEZ FLORES
 EL C. SINDICO PRIMERO



SINDICO PRIMERO DEL R. AYUNTAMIENTO
 Admón. 2021-2024
 Parás, N.L.


[Signature]

C. P. XOCHIL ERENDIDA SAENZ MOLINA
 CAJ. TESORERO MUNICIPAL



TESORERA MUNICIPAL
 Admón. 2021-2024
 Parás, N.L.

IV.-REGLAS DE VALIDACION



PARÁS N.L.
ADMINISTRACIÓN 2021-2024
UNIDOS CON FUERZA Y CORAZÓN

Fecha
31-dic-23
2023

MUNICIPIO DE PARAS NUEVO LEON

CAPITULO VII

DE LOS ESTADOS E INFORMES CONTABLES, PRESUPUESTARIOS, PROGRAMÁTICOS Y DE LOS INDICADORES DE POSTURA

REGLAS DE VALIDACIÓN ESTADOS FINANCIEROS

Cruces
208

31/36			
2/4	Reglas de validación del Estado de Actividades (EA)	5	
9/10	Reglas de Validación del Estado de Situación Financiera (ESF)	48	
10/12	Reglas de validación del Estado de Variación en la Hacienda Pública (EVHP)	78	
4/4	Reglas de validación del Estado de Cambios en la Situación Financiera (ECSF)	23	
3/3	Reglas de validación del Estado de Flujos de Efectivo (EFE)	5	
2/2	Reglas de validación del Estado Analítico del Activo (EAA)	47	
1/1	Reglas de validación del Estado Analítico de la Deuda y Otros Pasivos (EADOP)	2	

Caracaluno met
LIC. ANAÍZA OLIVEIRA TREVIÑO
LA C. PRESIDENTA MUNICIPAL



PRESIDENCIA
MUNICIPAL
Admón. 2021-2024
Parás, N.L.

Rolando Flores
C. ROLANDO HERNANDEZ FLORES
EL C. SINDICO PRIMERO



SINDICO PRIMERO
DEL R. AYUNTAMIENTO
Admón. 2021-2024
Parás, N.L.

SA

C.P. XOCHIL ERENDIDA SAENZ MOLINA
LA C. TESORERA MUNICIPAL



TESORERA
MUNICIPAL
Admón. 2021-2024
Parás, N.L.

Las cifras de la fila de Resultados del Ejercicio (Ahorro/Desahorro) de las columnas 20XN y 20XN-1 deben ser las mismas que se muestran en el Estado de Situación Financiera en la fila y columnas mencionadas.

1	EA	ESF	DIFERENCIA
La regla se cumple			
Resultados del Ejercicio (Ahorro/Desahorro) 2024	1,120,481.71	1,120,481.71	0.00
Resultados del Ejercicio (Ahorro/Desahorro) 2023	15,484,992.21	15,484,992.21	0.00

La cifra de la fila de Resultados del Ejercicio (Ahorro / Desahorro) de la columna 20XN, debe ser la misma con la que se muestra en el Estado de Variación en la Hacienda Pública en la fila de Resultados del Ejercicio (Ahorro/Desahorro) del apartado Variaciones de la Hacienda Pública/ Patrimonio Generado Neto de 20XN, en la columna de Hacienda Pública / Patrimonio Generado del Ejercicio.

1	EA	EVHP	DIFERENCIA
La regla se cumple			
Resultados del Ejercicio (Ahorro/Desahorro) 2024	1,120,481.71	1,120,481.71	0.00
Variaciones de la Hacienda Pública/ Patrimonio Generado Neto 2024			

La cifra de la fila de Resultados del Ejercicio (Ahorro / Desahorro) de la columna 20XN-1, debe ser la misma que se muestra en el Estado de Variación en la Hacienda Pública en la fila de Resultados del Ejercicio (Ahorro/Desahorro) del apartado Hacienda Pública/ Patrimonio Generado Neto de 20XN-1, en la columna de Hacienda Pública / Patrimonio Generado del Ejercicio.

1	EA	EVHP	DIFERENCIA
La regla se cumple			
Resultados del Ejercicio (Ahorro/Desahorro) 2024	1,120,481.71	1,120,481.71	0.00
Hacienda Pública / Patrimonio Generado Neto de 20XN-1			

La cifra de la fila de Resultados del Ejercicio (Ahorro / Desahorro) de la columna 20XN-1, debe ser la misma que se muestra en el Estado de Variación en la Hacienda Pública, en la fila Resultados de Ejercicios Anteriores del apartado Variaciones de la Hacienda Pública / Patrimonio Generado Neto de 20XN, en la columna Hacienda Pública / Patrimonio Generado del Ejercicio, con naturaleza contraria.

1	EA	EVHP	DIFERENCIA
La regla se cumple			
Resultados del Ejercicio (Ahorro/Desahorro) 2023	15,484,992.21	15,484,992.21	0.00
Variaciones de la Hacienda Pública/ Patrimonio Generado Neto 2023			

Las cifras de la fila de Resultados del Ejercicio (Ahorro/Desahorro) de las columnas 20XN y 20XN-1, deben ser las obtenidas en el Estado de Actividades en la fila y columnas mencionadas.

1	ESF	EA	DIFERENCIA
La regla se cumple			
Resultados del Ejercicio (Ahorro/Desahorro) 2024	1,120,481.71	1,120,481.71	0.00
Resultados del Ejercicio (Ahorro/Desahorro) 2023	15,484,992.21	15,484,992.21	0.00

Las cifras de las filas de los rubros del Activo de las columnas 20XN y 20XN-1, deben ser las mismas que se muestran en el Estado Analítico del Activo en las filas de Activo en las columnas de Saldo Final y de Saldo Inicial respectivamente.

1	ESF 20XN-1	EAA SALDO INICIAL	DIFERENCIA
La regla se cumple			
Activo Circulante			
Efectivo y Equivalentes	6,081,096.25	6,081,096.25	0.00
Derechos a Recibir Efectivos o Equivalentes	46,571.18	46,571.18	0.00
Derechos a Recibir Bienes o Servicios Inventarios	0.00	0.00	0.00
Almacenes	13,950.00	13,950.00	0.00
Estimaciones por Pérdida o Deterioro de Activos Circulantes	0.00	0.00	0.00
Activo No Circulante			
Inversiones Financieras a Largo Plazo	0.00	0.00	0.00
Derechos a Recibir Efectivos o Equivalentes a Largo Plazo	0.00	0.00	0.00

Bienes Inmuebles, Infraestructura y Construcciones en Proceso	67,400,265.38	67,400,265.38	0.00	1
Bienes Muebles	2,103,128.62	2,103,128.62	0.00	1
Activos Intangibles	0.00	0.00	0.00	1
Depreciación, Deterioro y Amortización Acumulada de Bienes	5,521,028.69	5,521,028.69	0.00	1
Activos Diferidos	0.00	0.00	0.00	1
Estimación por Pérdida o Deterioro de Activos no Circulantes	0.00	0.00	0.00	1
Otros Activos Circulantes	0.00	0.00	0.00	1

DIFERENCIA

ESF 20XN		EAA SALDO FINAL		
Activo Circulante	5,141,951.68	5,141,951.68	0.00	1
Efectivo y Equivalentes	50,508.59	50,508.59	0.00	1
Derechos a Recibir Efectivos o Equivalentes	0.00	0.00	0.00	1
Derechos a Recibir Bienes o Servicios	13,950.00	13,950.00	0.00	1
Inventarios	0.00	0.00	0.00	1
Almacenes	0.00	0.00	0.00	1
Estimaciones por Pérdida o Deterioro de Activos Circulantes	0.00	0.00	0.00	1

Activo No Circulante		
Inversiones Financieras a Largo Plazo	0.00	0.00
Derechos a Recibir Efectivos o Equivalentes a Largo Plazo	0.00	0.00
Bienes Inmuebles, Infraestructura y Construcciones en Proceso	67,400,265.38	67,400,265.38
Bienes Muebles	2,168,774.30	2,168,774.30
Activos Intangibles	0.00	0.00
Depreciación, Deterioro y Amortización Acumulada de Bienes	5,521,028.69	5,521,028.69
Activos Diferidos	0.00	0.00
Estimación por Pérdida o Deterioro de Activos no Circulantes	0.00	0.00
Otros Activos Circulantes	0.00	0.00

Total Activo 2024	80,296,478.64	
Total Activo 2024	81,166,040.12	81,166,040.12
Activo saldo inicial		80,296,478.64
Activo saldo final		

Las cifras de la fila de Efectivo y Equivalentes de las columnas 20XN y 20XN-1, deben ser las mismas que se muestran en el Estado de Flujos de Efectivo en la fila de Efectivo y Equivalentes al Final del Ejercicio en las columnas mencionadas.

La regla se cumple		DIFERENCIA	
Efectivos y Equivalentes 2023	6,081,096.25	EFE	
Efectivos y Equivalentes 2024	5,141,951.68		
Efectivos y Equivalentes al Efectivo al Final del Ejercicio 2023		6,081,096.25	0.00
Efectivos y Equivalentes al Efectivo al Final del Ejercicio 2024		5,141,951.68	0.00

La cifra de la fila de Efectivo y Equivalentes de la columna 20XN-1, debe ser la misma que se muestra en el Estado de Flujos de Efectivo en la fila de Efectivo y Equivalentes al Inicio del Ejercicio en la columna 20XN.

La regla se cumple		DIFERENCIA	
Efectivos y Equivalentes 2023	6,081,096.25	EFE	
Efectivos y Equivalentes al Efectivo al Inicio del Ejercicio 2024		6,081,096.25	0.00

Las cifras de la fila de Total del Activo de las columnas 20XN y 20XN-1, deben ser las mismas que se muestran en la fila de Total del Pasivo y Hacienda Pública/Patrimonio en las columnas mencionadas

La regla se cumple		DIFERENCIA	
Total del activo 2023	81,166,040.12	ESF	
Total del Pasivo y Hacienda Pública/Patrimonio 2023	81,166,040.12		0.00
Total del activo 2024	80,296,478.64		
Total del Pasivo y Hacienda Pública/Patrimonio 2024	80,296,478.64		0.00

Las cifras de la fila de Total del Pasivo de las columnas 20XN y 20XN-1, deben ser las mismas que se muestran en el Estado Analítico de la Deuda y Otros Pasivos en la fila de Total de Deuda Pública y Otros Pasivos en las columnas de Saldo Final del Periodo y de Saldo Inicial del Periodo respectivamente.

La regla se cumple		DIFERENCIA	
Total de Pasivo 2023	6,655,322.34	EADOP	

Total de Deuda y otros Pasivos Saldo Inicial del Periodo	4,665,279.15	4,665,279.15	0.00
Total de Pasivo 2024			
Total de Deuda y otros Pasivos Saldo Final del Periodo	6,655,322.34	6,655,322.34	0.00

La cifra de la fila de Hacienda Pública/Patrimonio Contribuido de la columna 20XN-1, debe ser la misma que se muestra en el Estado de Variación en la Hacienda Pública en la fila de Hacienda Pública/Patrimonio Contribuido Neto de 20XN-1 en las columnas de Hacienda Pública / Patrimonio Contribuido y Total.

La regla se cumple		ESF	EVHP	DIFERENCIA
Hacienda Pública / Patrimonio Contribuido Neto de 2023		603,563.00		
Hacienda Pública / Patrimonio Contribuido 2023			603,563.00	0.00
Patrimonio contribuido total 2023			0.00	603,563.00
Hacienda pública Patrimonio Contribuido 2023 Total				

La cifra de la fila de Hacienda Pública/Patrimonio Generado de la columna 20XN-1, debe ser la misma que se muestra en el Estado de Variación en la Hacienda Pública en la fila de Hacienda Pública/Patrimonio Generado Neto de 20XN-1 en la columna Total.

La regla se cumple		ESF	EVHP	DIFERENCIA
Hacienda Pública / Patrimonio Generado Neto de 2023		73,907,154.78		
Hacienda pública Patrimonio Generado 2023			73,907,154.78	0.00
Hacienda pública Patrimonio Generado Neto 2023				

La cifra de la fila de Exceso o Insuficiencia en la Actualización de la Hacienda Pública/Patrimonio de la columna 20XN-1, debe ser la misma que se muestra en el Estado de Variación en la Hacienda Pública en la fila de Exceso o Insuficiencia en la Actualización de la Hacienda Pública/Patrimonio Neto de 20XN-1 en las columnas de Exceso o Insuficiencia en la Actualización de la Hacienda Pública / Patrimonio y Total

La regla se cumple		ESF	EVHP	DIFERENCIA
Cambios en el Exceso O Insuficiencia en la Actualización de la Hacienda Pública/ Patrimonio Neto 20XN		0.00		
Exceso o insuficiencia en Actualización de la hacienda Pública/Patrimonio 2023			0.00	0.00
Exceso o insuficiencia en la actualización de Haciendas Publicas 2023			0.00	0.00
Exceso o insuficiencia en la actualización de Haciendas Publicas 2023/Total				

Las cifras de la fila de Total Hacienda Pública/Patrimonio de las columnas 20XN y 20XN-1, deben ser las mismas según corresponda, con las que se muestran en el Estado de Variación en la Hacienda Pública en las filas de la Hacienda Pública/Patrimonio Neto Final de 20XN y Hacienda Pública/Patrimonio Neto Final de 20XN-1 en la columna de Total respectivamente

La regla se cumple		ESF	EVHP	DIFERENCIA
Hacienda Pública / Patrimonio		74,510,717.78		
Total Hacienda Pública /Patrimonio 2023		75,631,199.49		
Total Hacienda Pública /Patrimonio 2024			74,510,717.78	0.00
Hacienda Pública / Patrimonio Neto Final de 2024			74,510,717.78	0.00
Hacienda Pública /Patrimonio Neto Final 2023			75,631,199.49	0.00
Hacienda Pública /Patrimonio Neto Final 2024				

Reglas de validación del Estado de Variación en la Hacienda Pública (EVHP)

La cifra de la fila de Hacienda Pública/Patrimonio Contribuido Neto de 20XN-1 de la columna de Hacienda Pública / Patrimonio Contribuido y columna Total, deben ser las mismas que se muestra en el Estado de Situación Financiera en la fila de Hacienda Pública/Patrimonio Contribuido en la columna 20XN-1.

La regla se cumple		ESF	EVHP	DIFERENCIA
Hacienda Pública / Patrimonio Contribuido Neto de 2023		603,563.00		
Hacienda Pública / Patrimonio Contribuido Neto 2023 / columna Hacienda Pública/Patrimonio Contribuido			603,563.00	0.00
Hacienda Pública / Patrimonio Contribuido Neto 2023 / columna Total				0.00
Hacienda Pública / Patrimonio Contribuido 2023			603,563.00	0.00

La cifra de la fila de Hacienda Pública/Patrimonio Generado Neto de 20XN-1 de la columna Total, debe ser la misma que se muestra en el Estado de Situación Financiera en la fila de Hacienda Pública/Patrimonio Generado en la columna 20XN-1.

La regla se cumple		ESF	EVHP	DIFERENCIA
Hacienda Pública / Patrimonio Contribuido Neto de 2023		73,907,154.78		
Hacienda Pública / Patrimonio Contribuido Neto 2023 / columna Total			73,907,154.78	0.00
Hacienda Pública / Patrimonio Contribuido 2023				

	ESF 20XN	EAA SALDO FINAL	DIFERENCIA
Activo Circulante			
Efectivo y Equivalentes	5,141,951.68	5,141,951.68	0.00
Derechos a Recibir Efectivos o Equivalentes	50,508.59	50,508.59	0.00
Derechos a Recibir Bienes o Servicios	0.00	0.00	0.00
Inventarios	13,950.00	13,950.00	0.00
Almacenes	0.00	0.00	0.00
Estimaciones por Pérdida o Deterioro de Activos Circulantes	0.00	0.00	0.00
Activo No Circulante			
Inversiones Financieras a Largo Plazo	0.00	0.00	0.00
Derechos a Recibir Efectivos o Equivalentes a Largo Plazo	0.00	0.00	0.00
Bienes Inmuebles, Infraestructura y Construcciones en Proceso	67,400,265.38	67,400,265.38	0.00
Bienes Muebles	2,168,774.30	2,168,774.30	0.00
Activos Intangibles	0.00	0.00	0.00
Depreciación, Deterioro y Amortización Acumulada de Bienes	5,521,028.69	5,521,028.69	0.00
Activos Diferidos	0.00	0.00	0.00
Estimación por Pérdida o Deterioro de Activos no Circulantes	0.00	0.00	0.00
Otros Activos Circulantes	0.00	0.00	0.00
Total Activo 2024	80,296,478.64	80,296,478.64	0.00
Total Activo 2023	81,166,040.12	81,166,040.12	0.00
Activo saldo inicial			
Activo saldo final			

Las cifras de las filas de los rubros de Activo de la columna de Variación del Periodo, deben ser las mismas que se muestran en el Estado de Cambios en la Situación Financiera en las filas de los rubros del Activo en las columnas de Origen o Aplicación.

	ECSF/origen	ECSF/Aplicación	EAA	DIFERENCIA
La regla se cumple				
Activo Circulante				
Efectivo y Equivalentes	939,144.57	0.00	-939,144.57	0.00
Derechos a Recibir Efectivos o Equivalentes	0.00	3,937.41	3,937.41	0.00
Derechos a Recibir Bienes o Servicios	0.00	0.00	0.00	0.00
Inventarios	0.00	0.00	0.00	0.00
Almacenes	0.00	0.00	0.00	0.00
Estimaciones por Pérdida o Deterioro de Activos Circulantes	0.00	0.00	0.00	0.00
Activo No Circulante				
Inversiones Financieras a Largo Plazo	0.00	0.00	0.00	0.00
Derechos a Recibir Efectivos o Equivalentes a Largo Plazo	0.00	0.00	0.00	0.00
Bienes Inmuebles, Infraestructura y Construcciones en Proceso	0.00	65,645.68	65,645.68	0.00
Bienes Muebles	0.00	0.00	0.00	0.00
Activos Intangibles	0.00	0.00	0.00	0.00
Depreciación, Deterioro y Amortización Acumulada de Bienes	0.00	0.00	0.00	0.00
Activos Diferidos	0.00	0.00	0.00	0.00
Estimación por Pérdida o Deterioro de Activos no Circulantes	0.00	0.00	0.00	0.00
Otros Activos Circulantes	0.00	0.00	0.00	0.00

Reglas de validación del Estado Analítico de la Deuda y Otros Pasivos (EADOP)

Los saldos de la fila de Total de Deuda Pública y Otros Pasivos en las columnas de Saldo Inicial del Periodo y de Saldo Final del Periodo deben coincidir según corresponda, con el Estado de Situación Financiera en la fila del Total del Pasivo de las columnas 20XN-1 y 20XN respectivamente.

	EADP	ESF	DIFERENCIA
La regla se cumple			
Total de Deuda Pública y Otros Pasivos Saldo Inicial	6,655,322.34		0.00
Total de Deuda Pública y Otros Pasivos Saldo Final	4,665,279.15	6,655,322.34	0.00
Total del Pasivo 2023		4,665,279.15	0.00
Total del Pasivo 2024			0.00

	ECSF/origen	ECSF/Aplicación	EVHP	DIFERENCIA
1 La regla se cumple				
Variaciones de la Hacienda Pública/ Patrimonio Generado Neto 2024				
Revalúos	0.00	0.00	0.00	0.00
Reservas	0.00	0.00	0.00	0.00
Rectificaciones de Resultados de Ejercicios Anteriores	0.00	0.00	0.00	0.00

La cifra de la fila Resultados del Ejercicio (Ahorro/Desahorro) debe ser la suma de las cifras de los rubros Resultados del Ejercicio Ahorro / Desahorro y Resultados de Ejercicios Anteriores del apartado Variaciones de la Hacienda Pública / Patrimonio Generado Neto de 20XN del Estado de Variación en la Hacienda Pública.

	ECSF/origen	ECSF/Aplicación	EVHP	DIFERENCIA
1 La regla se cumple				
Variaciones de la Hacienda Pública/ Patrimonio Generado Neto 2024				
Resultados del Ejercicio Ahorro / Desahorro	0.00	14,364,510.50	1,120,481.71	0.00
Resultados de Ejercicios Anteriores			-15,484,992.21	

La cifra obtenida en la fila de Incremento/Disminución Neta en el Efectivo y Equivalentes al Efectivo de la columna 20XN, debe ser la misma que se muestra en el Estado de Cambios en la Situación Financiera en la fila de Efectivo y Equivalentes ya sea de la columna de Origen o de Aplicación.

	EFE	ECSF/origen	ECSF/Aplicación	DIFERENCIA
1 La regla se cumple				
Incremento/Disminución Neta en el Efectivo y Equivalentes al Efectivo 2024	-939,144.57			
Efectivo y Equivalentes		939,144.57	0.00	0.00

Las cifras de la fila de Efectivo y Equivalentes al Final del Ejercicio de las columnas 20XN y 20XN-1, deben ser las mismas que se muestran en el Estado de Situación Financiera en la fila de Efectivo y Equivalentes en las columnas mencionadas.

	EFE	ESF	DIFERENCIA
1 La regla se cumple			
Efectivo y Equivalentes al Efectivo al Final del Ejercicio 2024	5,141,951.68		
Efectivo y Equivalentes al Efectivo al Final del Ejercicio 2023	6,081,096.25		
Efectivo y Equivalentes 2024		5,141,951.68	0.00
Efectivo y Equivalentes 2023		6,081,096.25	0.00

La cifra de la fila de Efectivo y Equivalentes al Efectivo al Inicio del Ejercicio de la columna 20XN, debe ser la misma que se muestra en el Estado de Situación Financiera en la fila de Efectivo y Equivalentes de la columna 20XN-1.

	EFE	ESF	DIFERENCIA
1 La regla se cumple			
Efectivo y Equivalentes al Efectivo al Inicio del Ejercicio 2024	6,081,096.25		
Efectivo y Equivalentes 2023		6,081,096.25	0.00

Las cifras de las filas de los rubros de Activo de Saldo Inicial, deben ser las mismas que se muestran en el Estado de Situación Financiera en las filas de los rubros del Activo de las columnas 20XN y 20XN-1 respectivamente.

	ESF 20XN-1	EAA SALDO INICIAL	DIFERENCIA
1 La regla se cumple			
Activo Circulante			
Efectivo y Equivalentes	6,081,096.25	6,081,096.25	0.00
Derechos a Recibir Efectivos o Equivalentes	46,571.18	46,571.18	0.00
Derechos a Recibir Bienes o Servicios	0.00	0.00	0.00
Inventarios	13,950.00	13,950.00	0.00
Almacenes	0.00	0.00	0.00
Estimaciones por Pérdida o Deterioro de Activos Circulantes	0.00	0.00	0.00
Activo No Circulante			
Inversiones Financieras a Largo Plazo	0.00	0.00	0.00
Derechos a Recibir Efectivos o Equivalentes a Largo Plazo	67,400,265.38	67,400,265.38	0.00
Bienes Inmuebles, Infraestructura y Construcciones en Proceso	2,103,128.62	2,103,128.62	0.00
Bienes Muebles	0.00	0.00	0.00
Activos Intangibles	5,521,028.69	5,521,028.69	0.00
Depreciación, Deterioro y Amortización Acumulada de Bienes	0.00	0.00	0.00
Activos Diferidos	0.00	0.00	0.00
Estimación por Pérdida o Deterioro de Activos no Circulantes	0.00	0.00	0.00
Otros Activos Circulantes	0.00	0.00	0.00

La cifra de la fila de Exceso o Insuficiencia en la Actualización de la Hacienda Pública/Patrimonio Neto de 2023 de la columna de Exceso o Insuficiencia en la Actualización de la Hacienda Pública / Patrimonio y columna Total, deben ser las mismas que se muestra en el Estado de Situación Financiera en la fila de Exceso o Insuficiencia en la Actualización de la Hacienda Pública/Patrimonio en la columna 2023-1.

EVHP	ESF	DIFERENCIA
0.00	0.00	0.00

1 La regla se cumple

Exceso o Insuficiencia en la Actualización de la Hacienda Pública / Patrimonio Neto de 2023

Exceso o insuficiencia en la actualización de Haciendas Publicas/Patrimonio Neto 2023 /Total
Exceso o insuficiencia en la actualización de Haciendas Publicas/Patrimonio 2023

Las cifras de las filas de Hacienda Pública/Patrimonio Neto Final de 2023-1 y de Hacienda Pública/Patrimonio Neto Final de 2023 de la columna de Total, deben ser las mismas según corresponda, con las que se muestran en el Estado de Situación Financiera en la fila de Total Hacienda Pública/Patrimonio en las columnas 2023-1 y 2023.

EVHP	ESF	DIFERENCIA
74.510.717.78		
75.631.199.49		
74.510.717.78		0.00
75.631.199.49		0.00

1 La regla se cumple

Hacienda Pública / Patrimonio Neto Final de 2023

Hacienda Pública / Patrimonio Neto Final 2023 / Columna Total
Hacienda Pública / Patrimonio Neto Final de 2023
Hacienda Pública / Patrimonio Neto Final 2023 / Columna Total

Total de Hacienda Pública Patrimonio 2023
Total de Hacienda Pública Patrimonio 2024

Las cifras de las variaciones de las filas Aportaciones, Donaciones de Capital y Actualización de la columna Hacienda Pública / Patrimonio Contribuido del apartado Cambios en la Hacienda Pública/Patrimonio Contribuido Neto de 2023, deben ser las mismas que se muestran en el Estado de Cambios en la Situación Financiera en el apartado Hacienda Pública/Patrimonio Contribuido de las filas mencionadas

EVHP	ECSF/origen	ECSF/Aplicación	DIFERENCIA
0.00	0.00	0.00	0.00
0.00	0.00	0.00	0.00
0.00	0.00	0.00	0.00

1 La regla se cumple

Cambios en la Hacienda Pública/Patrimonio Contribuido Neto de 2024

Aportaciones
Donaciones de Capital
Actualización de la Hacienda Pública /Patrimonio

Las cifras de las variaciones de las filas Revalúos, Reservas y Rectificaciones de Resultados de Ejercicios Anteriores del apartado Variaciones de la Hacienda Pública/Patrimonio Generado Neto de 2023 de la columna Hacienda Pública / Patrimonio Generado del Ejercicio, deben ser las mismas que se muestran en el Estado de Cambios en la Situación Financiera en el apartado Hacienda Pública/Patrimonio Generado de las filas mencionadas

EVHP	ECSF/origen	ECSF/Aplicación	DIFERENCIA
0.00	0.00	0.00	0.00
0.00	0.00	0.00	0.00
0.00	0.00	0.00	0.00

1 La regla se cumple

Variaciones de la Hacienda Pública/ Patrimonio Generado Neto 2024

Revalúos / Columna Hacienda Pública/Patrimonio Generado del Ejercicio
Reservas / Columna Hacienda Pública/Patrimonio Generado del Ejercicio
Rectificaciones de Resultados de ejercicios anteriores / Columna Hacienda Pública/Patrimonio Generado del Ejercicio

La cifra de la variación de la fila Resultados de Ejercicios Anteriores del apartado Variaciones de la Hacienda Pública/Patrimonio Generado Neto de 2023 de la columna Hacienda Pública / Patrimonio Generado de Ejercicios Anteriores, debe ser la misma que se muestra en el Estado de Cambios en la Situación Financiera en el apartado Hacienda Pública/Patrimonio Generado de la fila mencionada.

EVHP	ECSF/origen	ECSF/Aplicación	DIFERENCIA
15.484.992.21	15.484.992.21	0.00	0.00

1 La regla se cumple

Variaciones de la Hacienda Pública/ Patrimonio Generado Neto 2023

Resultados de Ejercicios Anteriores

Las cifras de las variaciones en el apartado Cambios en el Exceso o Insuficiencia en la Actualización de la Hacienda Pública/Patrimonio Neto de 2023 en las filas Resultado por Posición Monetaria y Resultado por Tenencia de Activos no Monetarios de la columna Exceso o Insuficiencia en la Actualización de la Hacienda Pública/Patrimonio, deben ser las mismas que se muestran en el Estado de Cambios en la Situación Financiera en dicho concepto

EVHP	ECSF/origen	ECSF/Aplicación	DIFERENCIA
0.00	0.00	0.00	0.00
0.00	0.00	0.00	0.00

1 La regla se cumple

Cambios en el Exceso O Insuficiencia en la Actualización de la Hacienda Pública/ Patrimonio Neto 2024

Resultado por posición monetaria
Resultado por tenencia de activos no monetarios

La cifra de la fila de Resultados del Ejercicio (Ahorro/Desahorro) del apartado Variaciones de la Hacienda Pública/Patrimonio Generado Neto de 2023, en la columna de Hacienda Pública / Patrimonio Generado del Ejercicio debe ser la misma con la fila de Resultados del Ejercicio (Ahorro / Desahorro) de la columna 2023 del Estado de Actividades y del Estado de Situación Financiera

V.-LEY DE DISCIPLINA FINANCIERA



PARÁS N.L.

ADMINISTRACIÓN 2021-2024
UNIDOS CON FUERZA Y CORAZÓN

MUNICIPIO DE PARÁS NUEVO LEÓN
Estado de Situación Financiera Detallado - LDF
Al 31 de diciembre de 2023 y al 31 de Marzo de 2024 (b)
(PESOS)

Concepto (c)	2024 (d)	31 de diciembre de 2023 (e)	Concepto (c)	2024 (d)	31 de diciembre de 2023 (e)
ACTIVO			PASIVO		
Activo Circulante			Activo Circulante		
a. Efectivo y Equivalentes (a=a1+a2+a3+a4+a5+a6+a7)	5,141,952	6,081,096	a. Cuentas por Pagar a Corto Plazo (a=a1+a2+a3+a4+a5+a6+a7+a8+a9)	4,664,279	6,654,322
a1) Efectivo	1,000	1,000	a1) Servicios Personales por Pagar a Corto Plazo	0	0
a2) Bancos/Tesorería	5,140,952	6,080,096	a2) Proveedores por Pagar a Corto Plazo	-293	124,864
a3) Bancos/Dependencias y Otros	0	0	a3) Contratistas por Obras Públicas por Pagar a Corto Plazo	4,516,503	6,152,700
a4) Inversiones Temporales (Hasta 3 meses)	0	0	a4) Participaciones y Aportaciones por Pagar a Corto Plazo	0	0
a5) Fondos con Afectación Específica	0	0	a5) Transferencias Otorgadas por Pagar a Corto Plazo	30,000	30,000
a6) Depósitos de Fondos de Terceros en Garantía y/o Administración	0	0	a6) Intereses, Comisiones y Otros Gastos de la Deuda Pública por Pagar a Corto Plazo	0	0
a7) Otros Efectivos y Equivalentes	0	0	a7) Retenciones y Contribuciones por Pagar a Corto Plazo	88,596	316,159
b. Derechos a Recibir Efectivo o Equivalentes (b=b1+b2+b3+b4+b5+b6+b7)	50,509	46,571	a8) Devoluciones de la Ley de Ingresos por Pagar a Corto Plazo	0	0
b1) Inversiones Financieras de Corto Plazo	61	61	a9) Otras Cuentas por Pagar a Corto Plazo	29,473	30,600
b2) Cuentas por Cobrar a Corto Plazo	0	0	b. Documentos por Pagar a Corto Plazo (b=b1+b2+b3)	0	0
b3) Deudores Diversos por Cobrar a Corto Plazo	16,631	16,631	b1) Documentos Comerciales por Pagar a Corto Plazo	0	0
b4) Ingresos por Recuperar a Corto Plazo	33,816	29,879	b2) Documentos con Contratistas por Obras Públicas por Pagar a Corto Plazo	0	0
b5) Deudores por Anticipos de la Tesorería a Corto Plazo	0	0	b3) Otros Documentos por Pagar a Corto Plazo	0	0
b6) Préstamos Otorgados a Corto Plazo	0	0	c. Porción a Corto Plazo de la Deuda Pública a Largo Plazo (c=c1+c2)	0	0
b7) Otros Derechos a Recibir Efectivo o Equivalentes a Corto Plazo	0	0	c1) Porción a Corto Plazo de la Deuda Pública	0	0
c. Derechos a Recibir Bienes o Servicios (c=c1+c2+c3+c4+c5)	0	0	c2) Porción a Corto Plazo de Arrendamiento Financiero	0	0
c1) Anticipo a Proveedores por Adquisición de Bienes y Prestación de Servicios a Corto Plazo	0	0	d. Títulos y Valores a Corto Plazo	0	0
c2) Anticipo a Proveedores por Adquisición de Bienes Inmuebles y Muebles a Corto Plazo	0	0	e. Pasivos Diferidos a Corto Plazo (e=e1+e2+e3)	0	0
c3) Anticipo a Proveedores por Adquisición de Bienes Intangibles a Corto Plazo	0	0	e1) Ingresos Cobrados por Adelantado a Corto Plazo	0	0
c4) Anticipo a Contratistas por Obras Públicas a Corto Plazo	0	0	e2) Intereses Cobrados por Adelantado a Corto Plazo	0	0
c5) Otros Derechos a Recibir Bienes o Servicios a Corto Plazo	0	0	e3) Otros Pasivos Diferidos a Corto Plazo	0	0
d. Inventarios (d=d1+d2+d3+d4+d5)	13,950	13,950	f. Fondos y Bienes de Terceros en Garantía y/o Administración a Corto Plazo (f=f1+f2+f3+f4+f5+f6)	0	0
d1) Inventario de Mercancías para Venta	13,950	13,950	f1) Fondos en Garantía a Corto Plazo	0	0
d2) Inventario de Mercancías Terminadas	0	0	f2) Fondos en Administración a Corto Plazo	0	0
d3) Inventario de Mercancías en Proceso de Elaboración	0	0	f3) Fondos Contingentes a Corto Plazo	0	0
d4) Inventario de Materias Primas, Materiales y Suministros para Producción	0	0	f4) Fondos de Fideicomisos, Mandatos y Contratos Análogos a Corto Plazo	0	0
d5) Bienes en Tránsito	0	0	f5) Otros Fondos de Terceros en Garantía y/o Administración a Corto Plazo	0	0
e. Almacenes	0	0	f6) Valores y Bienes en Garantía a Corto Plazo	0	0
f. Estimación por Pérdida o Deterioro de Activos Circulantes (f=f1+f2)	0	0	g. Provisiones a Corto Plazo (g=g1+g2+g3)	0	0
f1) Estimaciones para Cuentas Incobrables por Derechos a Recibir Efectivo o Equivalentes	0	0	g1) Provisión para Demandas y Juicios a Corto Plazo	0	0
f2) Estimación por Deterioro de Inventarios	0	0	g2) Provisión para Contingencias a Corto Plazo	0	0
g. Otros Activos Circulantes (g=g1+g2+g3+g4)	0	0	g3) Otras Provisiones a Corto Plazo	0	0
g1) Valores en Garantía	0	0	h. Otros Pasivos a Corto Plazo (h=h1+h2+h3)	0	0
g2) Bienes en Garantía (excluye depósitos de fondos)	0	0	h1) Ingresos por Clasificar	0	0
g3) Bienes Derivados de Embargos, Decomisos, Aseguramientos y Dación en Pago	0	0	h2) Recaudación por Participar	0	0
g4) Adquisición con Fondos de Terceros	0	0	h3) Otros Pasivos Circulantes	0	0
IA. Total de Activos Circulantes (IA = a + b + c + d + e + f + g)	5,206,410	6,141,617	IA. Total de Pasivos Circulantes (IA = a + b + c + d + e + f + g + h)	4,664,279	6,654,322
Activo No Circulante			Pasivo No Circulante		
a. Inversiones Financieras a Largo Plazo	0	0	a. Cuentas por Pagar a Largo Plazo	1,000	1,000
b. Derechos a Recibir Efectivo o Equivalentes a Largo Plazo	0	0	b. Documentos por Pagar a Largo Plazo	0	0
c. Bienes Inmuebles, Infraestructura y Construcciones en Proceso	67,400,265	67,400,265	c. Deuda Pública a Largo Plazo	0	0
d. Bienes Muebles	2,168,774	2,103,129	d. Pasivos Diferidos a Largo Plazo	0	0
e. Activos Intangibles	0	0	e. Fondos y Bienes de Terceros en Garantía y/o Administración a Largo Plazo	0	0
f. Depreciación, Deterioro y Amortización Acumulada de Bienes	5,521,029	5,521,029	f. Provisiones a Largo Plazo	0	0
g. Activos Diferidos	0	0	IB. Total de Pasivos No Circulantes (IB = a + b + c + d + e + f)	1,000	1,000
h. Estimación por Pérdida o Deterioro de Activos no Circulantes	0	0	II. Total del Pasivo (II = IA + IB)	4,665,279	6,655,322
i. Otros Activos no Circulantes	0	0	HACIENDA PÚBLICA/PATRIMONIO		
IB. Total de Activos No Circulantes (IB = a + b + c + d + e + f + g + h + i)	75,090,069	75,024,423	III. Hacienda Pública/Patrimonio Contribuido (III = a + b + c)	603,563	603,563
I. Total del Activo (I = IA + IB)	80,296,479	81,166,040	a. Aportaciones	0	0
			b. Donaciones de Capital	0	0
			c. Actualización de la Hacienda Pública/Patrimonio	603,563	603,563
			III. Hacienda Pública/Patrimonio Generado (III = a + b + c + d + e)	75,027,636	73,907,155
			a. Resultados del Ejercicio (Ahorro/ Desahorro)	1,120,482	15,484,992
			b. Resultados de Ejercicios Anteriores	71,575,456	56,090,463
			c. Revalúos	0	0
			d. Reservas	0	0
			e. Rectificaciones de Resultados de Ejercicios Anteriores	2,331,699	2,331,699
			IIIC. Exceso o Insuficiencia en la Actualización de la Hacienda Pública/Patrimonio (IIIC = a + b)	0	0
			a. Resultado por Posición Monetaria	0	0
			b. Resultado por Tenencia de Activos no Monetarios	0	0
			III. Total Hacienda Pública/Patrimonio (III = IIIA + IIIB + IIIC)	75,631,199	74,510,718
			IV. Total del Pasivo y Hacienda Pública/Patrimonio (IV = II + III)	80,296,479	81,166,040

Amadobuenat
 LIC. ANA IZA OLIVERA TREVIÑO
 LA C. PRESIDENTE MUNICIPAL



PRESIDENCIA MUNICIPAL
 Admón. 2021-2024
 Parás, N.L.

Rolando Flores
 C. ROLANDO HERNÁNDEZ FLORES
 EL C. SINDICO PRIMERO



SINDICO PRIMERO
 DEL R. AYUNTAMIENTO
 Admón. 2021-2024
 Parás, N.L.

Xochil Erendida Saenz Molina
 C.P. XOCHIL ERENDIDA SAENZ MOLINA
 LA C. TESORERO MUNICIPAL



TESORERÍA MUNICIPAL
 Admón. 2021-2024
 Parás, N.L.

MUNICIPIO DE PARAS NUEVO LEON
Informe Analítico de la Deuda Pública y Otros Pasivos - LDF
 Del 1 de Enero al 31 de Marzo de 2024 (b)

Denominación de la Deuda Pública y Otros Pasivos	Saldo al 31 de diciembre de 2023 (d)	Disposiciones del Periodo (e)	Amortizaciones del Periodo (f)	Revaluaciones, Reclasificaciones y Otros Ajustes (g)	Saldo Final del Periodo (h)	Pago de Intereses del Periodo (i)	Pago de Comisiones y demás costos asociados durante el Periodo (j)
(c)	(d)	(e)	(f)	(g)	h=d+e-f+g	(i)	(j)
1. Deuda Pública (1=A+B)	0	0	0	0	0	0	0
A. Corto Plazo (A=a1+a2+a3)	0	0	0	0	0	0	0
a1) Instituciones de Crédito	0	0	0	0	0	0	0
a2) Títulos y Valores	0	0	0	0	0	0	0
a3) Arrendamientos Financieros	0	0	0	0	0	0	0
B. Largo Plazo (B=b1+b2+b3)	0	0	0	0	0	0	0
b1) Instituciones de Crédito	0	0	0	0	0	0	0
b2) Títulos y Valores	0	0	0	0	0	0	0
b3) Arrendamientos Financieros	0	0	0	0	0	0	0
2. Otros Pasivos	6,655,322				4,665,279		
3. Total de la Deuda Pública y Otros Pasivos	6,655,322	0	0	0	4,665,279	0	0
4. Deuda Contingente 1 (informativo)	0	0	0	0	0	0	0
A. Deuda Contingente 1	0	0	0	0	0	0	0
B. Deuda Contingente 2	0	0	0	0	0	0	0
C. Deuda Contingente XX	0	0	0	0	0	0	0
5. Valor de Instrumentos Bono Cupón Cero 2 (Informativo)	0	0	0	0	0	0	0
A. Instrumento Bono Cupón Cero 1	0	0	0	0	0	0	0
B. Instrumento Bono Cupón Cero 2	0	0	0	0	0	0	0
C. Instrumento Bono Cupón Cero XX	0	0	0	0	0	0	0

1. Se refiere a cualquier financiamiento sin fuente o garantía de pago definida, que sea asumida de manera solidaria o subsidiaria por las Entidades Federativas con sus Municipios, organismos descentralizados y empresas de participación estatal mayoritaria y fideicomisos, locales o municipales, y por los Municipios con sus respectivos organismos descentralizados y empresas de participación municipal mayoritaria.
 2. Se refiere al valor del Bono Cupón Cero que respalda el pago de los créditos asociados al mismo (Activo).

Obligaciones a Corto Plazo (k)	Monto Contratado (l)	Plazo Pactado (m)	Tasa de Interés (n)	Comisiones y Costos Relacionados (o)	Tasa Efectiva (p)
6. Obligaciones a Corto Plazo (Informativo)	0	0	0	0	0
A. Crédito 1					
B. Crédito 2					
C. Crédito XX					

Amadaluena
 LICENCIADA OLIVEIRA TREVIÑO
 SECRETARÍA DE ADMINISTRACIÓN MUNICIPAL

 PRESIDENCIA MUNICIPAL
 Admón. 2021-2024
 Parás, N.L.

Rolando Flores
 C. ROLANDO HERNANDEZ FLORES
 EL C. SINDICO PRIMERO

 SINDICO PRIMERO
 DEL R. AYUNTAMIENTO
 Admón. 2021-2024
 Parás, N.L.

Ar

 C.P. XOCHIL-ERENDIDA SAENZ MOLINA
 LA C. TESORERO MUNICIPAL
 TESORERÍA MUNICIPAL
 Admón. 2021-2024
 Parás, N.L.

MUNICIPIO DE PARAS NUEVO LEON

Informe Analítico de Obligaciones Diferentes de Financiamientos - LDF

Del 1 de Enero al 31 de Marzo de 2024 (b)

(PESOS)

(c)	(d)	(e)	(f)	(g)	(h)	(i)	(j)	(k)	(l)	(m = g - l)
Denominación de las Obligaciones Diferentes de Financiamiento	Fecha del Contrato	Fecha de inicio de operación del proyecto	Fecha de vencimiento	Monto de la inversión pactado	Plazo pactado	Monto promedio mensual del pago de la contraprestación	Monto promedio mensual del pago de la contraprestación correspondiente al pago de inversión	Monto pagado de la inversión al actualizado al XX de XXXX de 20XX	Monto pagado de la inversión al actualizado al XX de XXXX de 20XX	Saldo pendiente por pagar de la inversión al XX de XXXX de 20XX
A. Asociaciones Público Privadas (APP's) (A=a+b+c+d)										
a) APP 1				0		0	0	0	0	0
b) APP 2				0		0	0	0	0	0
c) APP 3				0		0	0	0	0	0
d) APP XX				0		0	0	0	0	0
B. Otros instrumentos (B=a+b+c+d)										
a) Otro Instrumento 1				0		0	0	0	0	0
b) Otro Instrumento 2				0		0	0	0	0	0
c) Otro Instrumento 3				0		0	0	0	0	0
d) Otro Instrumento XX				0		0	0	0	0	0
C. Total de Obligaciones Diferentes de Financiamiento (C=A+B)				0		0	0	0	0	0

Moduluanat
 LIC. ANA IZA OLIVEIRA TREVIÑO
 LA C. PRESIDENTE MUNICIPAL

Rolando Flores
 C. ROLANDO HERNANDEZ FLORES
 EL C. SINDICO PRIMERO

[Signature]
 C.P. XOCHIL ERENDIDA SAENZ MOLINA
 LA C. TESORERO MUNICIPAL



PRESIDENCIA MUNICIPAL
 Admón. 2021-2024
 Parás, N.L.



SINDICO PRIMERO
 DEL R. AYUNTAMIENTO
 Admón. 2021-2024
 Parás, N.L.



TESORERIA MUNICIPAL
 Admón. 2021-2024
 Parás, N.L.

MUNICIPIO DE PARÁS NUEVO LEÓN
Balance Presupuestario - LDF
Del 1 de Enero al 31 de Marzo de 2024 (b)
(PESOS)

Concepto (c)	Estimado/ Aprobado (d)	Devengado	Recaudado/ Pagado
A. Ingresos Totales (A = A1+A2+A3)	2,090,464	658,817	658,817
A1. Ingresos de Libre Disposición	2,090,464	658,817	658,817
A2. Transferencias Federales Etiquetadas			
A3. Financiamiento Neto	0	0	0
B. Egresos Presupuestarios¹ (B = B1+B2)	65,628,348	9,783,358	9,783,358
B1. Gasto No Etiquetado (sin incluir Amortización de la Deuda Pública)	65,628,348	9,783,358	9,783,358
B2. Gasto Etiquetado (sin incluir Amortización de la Deuda Pública)			
C. Remanentes del Ejercicio Anterior (C = C1 + C2)	0	0	0
C1. Remanentes de Ingresos de Libre Disposición aplicados en el periodo			
C2. Remanentes de Transferencias Federales Etiquetadas aplicados en el			
I. Balance Presupuestario (I = A - B + C)	-63,537,884	-9,124,541	-9,124,541
II. Balance Presupuestario sin Financiamiento Neto (II = I - A3)	-63,537,884	-9,124,541	-9,124,541
III. Balance Presupuestario sin Financiamiento Neto y sin Remanentes del Ejercicio Anterior (III = II - C)	-63,537,884	-9,124,541	-9,124,541

Concepto	Aprobado	Devengado	Pagado
E. Intereses, Comisiones y Gastos de la Deuda (E = E1+E2)	0	0	0
E1. Intereses, Comisiones y Gastos de la Deuda con Gasto No Etiquetado			
E2. Intereses, Comisiones y Gastos de la Deuda con Gasto Etiquetado			
IV. Balance Primario (IV = III + E)	-63,537,884	-9,124,541	-9,124,541


Concepto	Estimado/ Aprobado	Devengado	Recaudado/ Pagado
F. Financiamiento (F = F1 + F2)	0	0	0
F1. Financiamiento con Fuente de Pago de Ingresos de Libre Disposición			
F2. Financiamiento con Fuente de Pago de Transferencias Federales Etiquetadas			
G. Amortización de la Deuda (G = G1 + G2)	0	0	0
G1. Amortización de la Deuda Pública con Gasto No Etiquetado			
G2. Amortización de la Deuda Pública con Gasto Etiquetado			
A3. Financiamiento Neto (A3 = F - G)	0	0	0

Concepto	Estimado/ Aprobado	Devengado	Recaudado/ Pagado
A1. Ingresos de Libre Disposición	2,090,464	658,817	658,817
A3.1 Financiamiento Neto con Fuente de Pago de Ingresos de Libre Disposición (A3.1 = F1 - G1)	0	0	0
F1. Financiamiento con Fuente de Pago de Ingresos de Libre Disposición	0	0	0
G1. Amortización de la Deuda Pública con Gasto No Etiquetado	0	0	0
B1. Gasto No Etiquetado (sin incluir Amortización de la Deuda Pública)	65,628,348	9,783,358	9,783,358
C1. Remanentes de Ingresos de Libre Disposición aplicados en el periodo		0	0
V. Balance Presupuestario de Recursos Disponibles (V = A1 + A3.1 - B1 + C1)	-63,537,884	-9,124,541	-9,124,541
VI. Balance Presupuestario de Recursos Disponibles sin Financiamiento Neto (VI = V - A3.1)	-63,537,884	-9,124,541	-9,124,541

Concepto	Estimado/ Aprobado	Devengado	Recaudado/ Pagado
A2. Transferencias Federales Etiquetadas	0	0	0
A3.2 Financiamiento Neto con Fuente de Pago de Transferencias Federales Etiquetadas (A3.2 = F2 - G2)	0	0	0
F2. Financiamiento con Fuente de Pago de Transferencias Federales Etiquetadas	0	0	0
G2. Amortización de la Deuda Pública con Gasto Etiquetado	0	0	0
B2. Gasto Etiquetado (sin incluir Amortización de la Deuda Pública)	0	0	0
C2. Remanentes de Transferencias Federales Etiquetadas aplicados en el periodo		0	0
VII. Balance Presupuestario de Recursos Etiquetados (VII = A2 + A3.2 - B2 + C2)	0	0	0
VIII. Balance Presupuestario de Recursos Etiquetados sin Financiamiento Neto (VIII = VII - A3.2)	0	0	0


OLIVERA OLIVEIRA TREVIÑO
 PRESIDENTE MUNICIPAL
PRESIDENCIA MUNICIPAL
 Admón. 2021-2024
 Parás, N.L.


C. ROLANDO HERNANDEZ FLORES
 EL C. SINDICO PRIMERO
SINDICO PRIMERO
 DEL R. AYUNTAMIENTO
 Admón. 2021-2024
 Parás, N.L.


C. P. XOCHIL ERENIDIA SAENZ MOLINA
 LA C. TESORERO MUNICIPAL
TESORERÍA MUNICIPAL
 Admón. 2021-2024
 Parás, N.L.

MUNICIPIO DE PARÁS NUEVO LEÓN
Estado Analítico de Ingresos Detallado - LDF
Del 1 de Enero al 31 de Marzo de 2024 (b)
(PESOS)

Concepto (c)	Ingreso					Diferencia (e)
	Estimado (d)	Ampliaciones/ (Reducciones)	Modificado	Devengado	Recaudado	
Ingresos de Libre Disposición						
A. Impuestos	815,375	0	815,375	653,408	653,408	161,967
B. Cuotas y Aportaciones de Seguridad Social			0			0
C. Contribuciones de Mejoras			0			0
D. Derechos	58,144	0	58,144	3,000	3,000	55,144
E. Productos	217,330	0	217,330	2,003	2,003	215,327
F. Aprovechamientos			0			0
G. Ingresos por Ventas de Bienes y Prestación Servicios	999,615	0	999,615	406	406	999,209
H. Participaciones (H=h1+h2+h3+h4+h5+h6+h7+h8+h9+h10+h11)	0	0	0	0	0	0
h1) Fondo General de Participaciones			0			0
h2) Fondo de Fomento Municipal			0			0
h3) Fondo de Fiscalización y Recaudación			0			0
h4) Fondo de Compensación			0			0
h5) Fondo de Extracción de Hidrocarburos			0			0
h6) Impuesto Especial Sobre Producción y Servicios			0			0
h7) 0.136% de la Recaudación Federal Participable			0			0
h8) 3.17% Sobre Extracción de Petróleo			0			0
h9) Gasolinas y Diesel			0			0
h10) Fondo del Impuesto Sobre la Renta			0			0
h11) Fondo de Estabilización de los Ingresos de las Entidades Federativas			0			0
I. Incentivos Derivados de la Colaboración Fiscal (I=i1+i2+i3+i4+i5)	0	0	0	0	0	0
i1) Tenencia o Uso de Vehículos			0			0
i2) Fondo de Compensación ISAN			0			0
i3) Impuesto Sobre Automóviles Nuevos			0			0
i4) Fondo de Compensación de Repesos-Intermedios			0			0
i5) Otros Incentivos Económicos			0			0
J. Transferencias y Asignaciones			0			0
K. Convenios	0	0	0	0	0	0
k1) Otros Convenios y Subsidios			0			0
L. Otros Ingresos de Libre Disposición (L=l1+l2)	0	0	0	0	0	0
l1) Participaciones en Ingresos Locales			0			0
l2) Otros Ingresos de Libre Disposición			0			0
I. Total de Ingresos de Libre Disposición (I=A+B+C+D+E+F+G+H+I+J+K+L)	2,090,464	0	2,090,464	658,817	658,817	-1,431,647
Ingresos Excedentes de Ingresos de Libre Disposición						
Transferencias Federales Etiquetadas						
A. Aportaciones (A=a1+a2+a3+a4+a5+a6+a7+a8)	0	0	0	0	0	0
a1) Fondo de Aportaciones para la Nómina Educativa y Gasto Operativo			0			0
a2) Fondo de Aportaciones para los Servicios de Salud			0			0
a3) Fondo de Aportaciones para la Infraestructura Social			0			0
a4) Fondo de Aportaciones para el Fortalecimiento de los Municipios y de las Demarcaciones Territoriales del Distrito Federal			0			0
a5) Fondo de Aportaciones Múltiples			0			0
a6) Fondo de Aportaciones para la Educación Tecnológica y de Adultos			0			0
a7) Fondo de Aportaciones para la Seguridad Pública de los Estados y del Distrito Federal			0			0
a8) Fondo de Aportaciones para el Fortalecimiento de las Entidades Federativas			0			0
B. Convenios (B=b1+b2+b3+b4)	0	0	0	0	0	0
b1) Convenios de Protección Social en Salud			0			0
b2) Convenios de Descentralización			0			0
b3) Convenios de Reasignación			0			0
b4) Otros Convenios y Subsidios			0			0
C. Fondos Distintos de Aportaciones (C=c1+c2)	0	0	0	0	0	0
c1) Fondo para Entidades Federativas y Municipios Productores de Hidrocarburos			0			0
c2) Fondo Minero			0			0
D. Transferencias, Asignaciones, Subsidios y Subvenciones, y Pensiones y Jubilaciones			0			0
E. Otras Transferencias Federales Etiquetadas			0			0
II. Total de Transferencias Federales Etiquetadas (II = A + B + C + D + E)	0	0	0	0	0	0
III. Ingresos Derivados de Financiamientos (III = A)	0	0	0	0	0	0
A. Ingresos Derivados de Financiamientos			0			0
IV. Total de Ingresos (IV = I + II + III)	2,090,464	0	2,090,464	658,817	658,817	-1,431,647
Datos Informativos						
1. Ingresos Derivados de Financiamientos con Fuente de Pago de Ingresos de Libre Disposición			0			0
2. Ingresos Derivados de Financiamientos con Fuente de Pago de Transferencias Federales Etiquetadas			0			0
3. Ingresos Derivados de Financiamientos (3 = 1 + 2)	0	0	0	0	0	0

Madalena
LIC. ANA IZA OLIVEIRA TREVIÑO
LA C. PRESIDENTE MUNICIPAL



Rolando
C. ROLANDO HERNANDEZ FLORES
EL C. SINDICO PRIMERO



Xochil
C. P. XOCHIL ERENDIDA SAÉNZ MOLINA
LA C. TESORERO MUNICIPAL



VI.-ESTADO ANALITICO DEL EJERCICIO DEL PRESUPUESTO DE EGRESOS DETALLADO



PARÁS N.L.
ADMINISTRACIÓN 2021-2024
UNIDOS CON FUERZA Y CORAZÓN

MUNICIPIO DE PARAS NUEVO LEON
Estado Analítico del Ejercicio del Presupuesto de Egresos Detallado - LDF
Clasificación por Objeto del Gasto (Capítulo y Concepto)
Del 1 de Enero al 31 de Marzo de 2024 (b)
(PESOS)

Concepto (c)	Egresos					Subejercicio (e)
	Aprobado (d)	Ampliaciones/ (Reducciones)	Modificado	Devengado	Pagado	
I. Gasto No Etiquetado (I=A+B+C+D+E+F+G+H+I)	65,628,348	0	65,628,348	9,783,358	9,783,358	55,844,990
A. Servicios Personales (A=a1+a2+a3+a4+a5+a6+a7)	15,578,032	0	15,578,032	3,318,654	3,318,654	12,259,378
a1) Remuneraciones al Personal de Carácter Permanente	10,208,685	0	10,208,685	2,214,853	2,214,853	7,993,832
a2) Remuneraciones al Personal de Carácter Transitorio	2,594,137	0	2,594,137	811,931	811,931	1,782,206
a3) Remuneraciones Adicionales y Especiales	2,426,686	0	2,426,686	181,900	181,900	2,244,786
a4) Seguridad Social			0			0
a5) Otras Prestaciones Sociales y Económicas	348,524	0	348,524	109,970	109,970	238,554
a6) Previsiones			0			0
a7) Pago de Estímulos a Servidores Públicos			0			0
B. Materiales y Suministros (B=b1+b2+b3+b4+b5+b6+b7+b8+b9)	8,442,830	0	8,442,830	2,090,939	2,090,939	6,351,891
b1) Materiales de Administración, Emisión de Documentos y Artículos Oficiales	409,515	0	409,515	96,701	96,701	312,814
b2) Alimentos y Utensilios	1,271,439	0	1,271,439	326,633	326,633	944,806
b3) Materias Primas y Materiales de Producción y Comercialización			0			0
b4) Materiales y Artículos de Construcción y de Reparación	237,426	0	237,426	3,842	3,842	233,584
b5) Productos Químicos, Farmacéuticos y de Laboratorio	4,239	0	4,239	0	0	4,239
b6) Combustibles, Lubricantes y Aditivos	5,544,340	0	5,544,340	1,349,934	1,349,934	4,194,406
b7) Vestuario, Blancos, Prendas de Protección y Artículos Deportivos	218,427	0	218,427	27,897	27,897	190,530
b8) Materiales y Suministros Para Seguridad			0			0
b9) Herramientas, Refacciones y Accesorios Menores	757,444	0	757,444	285,932	285,932	471,512
C. Servicios Generales (C=c1+c2+c3+c4+c5+c6+c7+c8+c9)	9,394,008	0	9,394,008	3,139,029	3,139,029	6,254,979
c1) Servicios Básicos	1,934,841	0	1,934,841	231,693	231,693	1,703,148
c2) Servicios de Arrendamiento	13,687	0	13,687	0	0	13,687
c3) Servicios Profesionales, Científicos, Técnicos y Otros Servicios	583,528	0	583,528	118,110	118,110	465,418
c4) Servicios Financieros, Bancarios y Comerciales	103,307	0	103,307	13,597	13,597	89,710
c5) Servicios de Instalación, Reparación, Mantenimiento y Conservación	2,411,454	0	2,411,454	1,335,968	1,335,968	1,075,486
c6) Servicios de Comunicación Social y Publicidad			0			0
c7) Servicios de Traslado y Viáticos	81,011	0	81,011	36,973	36,973	44,038
c8) Servicios Oficiales	1,131,943	0	1,131,943	311,543	311,543	820,400
c9) Otros Servicios Generales	3,134,237	0	3,134,237	1,091,145	1,091,145	2,043,092
D. Transferencias, Asignaciones, Subsidios y Otras Ayudas (D=d1+d2+d3+d4+d5+d6+d7+d8+d9)	6,145,073	0	6,145,073	1,169,091	1,169,091	4,975,982
d1) Transferencias Internas y Asignaciones al Sector Público			0			0
d2) Transferencias al Resto del Sector Público			0			0
d3) Subsidios y Subvenciones	270,077	0	270,077	0	0	270,077
d4) Ayudas Sociales	5,874,996	0	5,874,996	1,169,091	1,169,091	4,705,905
d5) Pensiones y Jubilaciones			0			0
d6) Transferencias a Fideicomisos, Mandatos y Otros Análogos			0			0
d7) Transferencias a la Seguridad Social			0			0
d8) Donativos			0			0
d9) Transferencias al Exterior			0			0
E. Bienes Muebles, Inmuebles e Intangibles	1,256,144	0	1,256,144	65,646	65,646	1,190,498
e1) Mobiliario y Equipo de Administración	262,141	0	262,141	43,900	43,900	218,241
e2) Mobiliario y Equipo Educativo y Recreativo			0			0
e3) Equipo e Instrumental Médico y de Laboratorio			0			0
e4) Vehículos y Equipo de Transporte	855,976	0	855,976	0	0	855,976
e5) Equipo de Defensa y Seguridad			0			0
e6) Maquinaria, Otros Equipos y Herramientas	138,027	0	138,027	21,746	21,746	116,281
e7) Activos Biológicos			0			0
e8) Bienes Inmuebles			0			0
e9) Activos Intangibles			0			0
F. Inversión Pública (F=f1+f2+f3)	24,812,261	0	24,812,261	0	0	24,812,261
f1) Obra Pública en Bienes de Dominio Público	17,435,000	0	17,435,000	0	0	17,435,000
f2) Obra Pública en Bienes Propios	7,377,261	0	7,377,261	0	0	7,377,261
f3) Proyectos Productivos y Acciones de Fomento			0			0
G. Inversiones Financieras y Otras Provisiones	0	0	0	0	0	0
g1) Inversiones Para el Fomento de Actividades Productivas			0			0
g2) Acciones y Participaciones de Capital			0			0
g3) Compra de Títulos y Valores			0			0
g4) Concesión de Préstamos			0			0
g5) Inversiones en Fideicomisos, Mandatos y Otros Análogos			0			0
Fideicomiso de Desastres Naturales (Informativo)			0			0
g6) Otras Inversiones Financieras			0			0
g7) Provisiones para Contingencias y Otras Erogaciones Especiales			0			0
H. Participaciones y Aportaciones (H=h1+h2+h3)	0	0	0	0	0	0
h1) Participaciones			0			0
h2) Aportaciones			0			0
h3) Convenios			0			0
I. Deuda Pública (I=i1+i2+i3+i4+i5+i6+i7)	0	0	0	0	0	0
i1) Amortización de la Deuda Pública			0			0
i2) Intereses de la Deuda Pública			0			0
i3) Comisiones de la Deuda Pública			0			0
i4) Gastos de la Deuda Pública			0			0
i5) Costo por Coberturas			0			0
i6) Apoyos Financieros			0			0
i7) Adeudos de Ejercicios Fiscales Anteriores (ADEFAS)			0			0
II. Gasto Etiquetado (II=A+B+C+D+E+F+G+H+I)	0	0	0	0	0	0
A. Servicios Personales (A=a1+a2+a3+a4+a5+a6+a7)	0	0	0	0	0	0
a1) Remuneraciones al Personal de Carácter Permanente			0			0
a2) Remuneraciones al Personal de Carácter Transitorio			0			0
a3) Remuneraciones Adicionales y Especiales			0			0
a4) Seguridad Social			0			0
a5) Otras Prestaciones Sociales y Económicas			0			0
a6) Previsiones			0			0
a7) Pago de Estímulos a Servidores Públicos			0			0

MUNICIPIO DE PARAS NUEVO LEON
Estado Analítico del Ejercicio del Presupuesto de Egresos Detallado - LDF
Clasificación por Objeto del Gasto (Capítulo y Concepto)
Del 1 de Enero al 31 de Marzo de 2024 (b)
(PESOS)

Concepto (c)	Egresos					Subejercicio (e)
	Aprobado (d)	Ampliaciones/ (Reducciones)	Modificado	Devengado	Pagado	
B. Materiales y Suministros (B=b1+b2+b3+b4+b5+b6+b7+b8+b9)	0	0	0	0	0	0
b1) Materiales de Administración, Emisión de Documentos y Artículos Oficiales	0		0			0
b2) Alimentos y Utensilios	0		0			0
b3) Materias Primas y Materiales de Producción y Comercialización	0		0			0
b4) Materiales y Artículos de Construcción y de Reparación	0		0			0
b5) Productos Químicos, Farmacéuticos y de Laboratorio	0		0			0
b6) Combustibles, Lubricantes y Aditivos	0		0			0
b7) Vestuario, Blancos, Prendas de Protección y Artículos Deportivos	0		0			0
b8) Materiales y Suministros Para Seguridad	0		0			0
b9) Herramientas, Refacciones y Accesorios Menores	0		0			0
C. Servicios Generales (C=c1+c2+c3+c4+c5+c6+c7+c8+c9)	0	0	0	0	0	0
c1) Servicios Básicos	0		0			0
c2) Servicios de Arrendamiento	0		0			0
c3) Servicios Profesionales, Científicos, Técnicos y Otros Servicios	0		0			0
c4) Servicios Financieros, Bancarios y Comerciales	0		0			0
c5) Servicios de Instalación, Reparación, Mantenimiento y Conservación	0		0			0
c6) Servicios de Comunicación Social y Publicidad	0		0			0
c7) Servicios de Traslado y Viáticos	0		0			0
c8) Servicios Oficiales	0		0			0
c9) Otros Servicios Generales	0		0			0
D. Transferencias, Asignaciones, Subsidios y Otras Ayudas (D=d1+d2+d3+d4+d5+d6+d7+d8+d9)	0	0	0	0	0	0
d1) Transferencias Internas y Asignaciones al Sector Público	0		0			0
d2) Transferencias al Resto del Sector Público	0		0			0
d3) Subsidios y Subvenciones	0		0			0
d4) Ayudas Sociales	0		0			0
d5) Pensiones y Jubilaciones	0		0			0
d6) Transferencias a Fideicomisos, Mandatos y Otros Análogos	0		0			0
d7) Transferencias a la Seguridad Social	0		0			0
d8) Donativos	0		0			0
d9) Transferencias al Exterior	0		0			0
E. Bienes Muebles, Inmuebles e Intangibles (E=e1+e2+e3+e4+e5+e6+e7+e8+e9)	0	0	0	0	0	0
e1) Mobiliario y Equipo de Administración	0		0			0
e2) Mobiliario y Equipo Educativo y Recreativo	0		0			0
e3) Equipo e Instrumental Médico y de Laboratorio	0		0			0
e4) Vehículos y Equipo de Transporte	0		0			0
e5) Equipo de Defensa y Seguridad	0		0			0
e6) Maquinaria, Otros Equipos y Herramientas	0		0			0
e7) Activos Biológicos	0		0			0
e8) Bienes Inmuebles	0		0			0
e9) Activos Intangibles	0		0			0
F. Inversión Pública (F=f1+f2+f3)	0	0	0	0	0	0
f1) Obra Pública en Bienes de Dominio Público	0		0			0
f2) Obra Pública en Bienes Propios	0		0			0
f3) Proyectos Productivos y Acciones de Fomento	0		0			0
G. Inversiones Financieras y Otras Provisiones (G=g1+g2+g3+g4+g5+g6+g7)	0	0	0	0	0	0
g1) Inversiones Para el Fomento de Actividades Productivas	0		0			0
g2) Acciones y Participaciones de Capital	0		0			0
g3) Compra de Títulos y Valores	0		0			0
g4) Concesión de Préstamos	0		0			0
g5) Inversiones en Fideicomisos, Mandatos y Otros Análogos	0		0			0
Fideicomiso de Desastres Naturales (Informativo)	0		0			0
g6) Otras Inversiones Financieras	0		0			0
g7) Provisiones para Contingencias y Otras Erogaciones Especiales	0		0			0
H. Participaciones y Aportaciones (H=h1+h2+h3)	0	0	0	0	0	0
h1) Participaciones	0		0			0
h2) Aportaciones	0		0			0
h3) Convenios	0		0			0
I. Deuda Pública (I=i1+i2+i3+i4+i5+i6+i7)	0	0	0	0	0	0
i1) Amortización de la Deuda Pública	0		0			0
i2) Intereses de la Deuda Pública	0		0			0
i3) Comisiones de la Deuda Pública	0		0			0
i4) Gastos de la Deuda Pública	0		0			0
i5) Costo por Coberturas	0		0			0
i6) Apoyos Financieros	0		0			0
i7) Adeudos de Ejercicios Fiscales Anteriores (ADEFAS)	0		0			0
III. Total de Egresos (III = I + II)	65,628,348	0	65,628,348	9,783,358	9,783,358	55,844,990

Amador Treviño
 LIC. ANA IZA OLIVEIRA TREVIÑO
 LA C. PRESIDENTE MUNICIPAL



Roberto Flores
 C. ROLANDO HERNANDEZ FLORES
 EL C. SINDICO PRIMERO



[Signature]
 C.P. Xóchil Erendida Saenz Molina
 LA C. TESORERO MUNICIPAL



MUNICIPIO DE PARAS NUEVO LEON
Estado Analítico del Ejercicio del Presupuesto de Egresos Detallado - LDF
Clasificación Administrativa
Del 1 de Enero al 31 de Marzo de 2024 (b)
(PESOS)

Concepto (c)	Egresos					Subejercicio (e)
	Aprobado (d)	Ampliaciones/ (Reducciones)	Modificado	Devengado	Pagado	
I. Gasto No Etiquetado (I=A+B+C+D+E+F+G+H) TESORERIA Y FINANZAS OBRAS PÚBLICAS	65,628,348 65,628,348 0	0 0 0	65,628,348 65,628,348 0	9,783,358 9,783,358 0	9,783,358 9,783,358 0	55,844,990 55,844,990 0
II. Gasto Etiquetado (II=A+B+C+D+E+F+G+H) TESORERIA Y FINANZAS OBRAS PÚBLICAS	0 0 0	0 0 0	0 0 0	0 0 0	0 0 0	0 0 0
III. Total de Egresos (III = I + II)	65,628,348	0	65,628,348	9,783,358	9,783,358	55,844,990

Olivia Oliveira
 LICIANA IZA OLIVEIRA TREVIÑO
 LA C. PRESIDENTE MUNICIPAL

Rolando Hernandez Flores
 C. ROLANDO HERNANDEZ FLORES
 EL C. SINDICO PRIMERO


[Signature]
 C.P. XOCHIL ERENDIDA SAENZ MOLINA
 LA C. TESORERO MUNICIPAL



PRESIDENCIA MUNICIPAL
 Admón. 2021-2024
 Parás, N.L.



SINDICO PRIMERO
 DEL R. AYUNTAMIENTO
 Admón. 2021-2024
 Parás, N.L.



TESORERIA MUNICIPAL
 Admón. 2021-2024
 Parás, N.L.

MUNICIPIO DE PARÁS NUEVO LEÓN
Estado Analítico del Ejercicio del Presupuesto de Egresos Detallado - LDF
Clasificación Funcional (Finalidad y Función)
Del 1 de Enero al 31 de Marzo de 2024 (b)
(PESOS)

Concepto (c)	Egresos					Subejercicio (e)
	Aprobado (d)	Ampliaciones/ (Reducciones)	Modificado	Devengado	Pagado	
I. Gasto No Etiquetado (I=A+B+C+D)	65,628,348	0	65,628,348	9,783,358	9,783,358	55,844,990
A. Gobierno (A=a1+a2+a3+a4+a5+a6+a7+a8)	65,628,348	0	65,628,348	9,783,358	9,783,358	55,844,990
a1) Legislación	65,628,348	0	65,628,348	9,783,358	9,783,358	55,844,990
a2) Justicia						
a3) Coordinación de la Política de Gobierno						
a4) Relaciones Exteriores						
a5) Asuntos Financieros y Hacendarios						
a6) Seguridad Nacional						
a7) Asuntos de Orden Público y de Seguridad Interior						
a8) Otros Servicios Generales						
B. Desarrollo Social (B=b1+b2+b3+b4+b5+b6+b7)	0	0	0	0	0	0
b1) Protección Ambiental						
b2) Vivienda y Servicios a la Comunidad						
b3) Salud						
b4) Recreación, Cultura y Otras Manifestaciones Sociales						
b5) Educación						
b6) Protección Social						
b7) Otros Asuntos Sociales						
C. Desarrollo Económico (C=c1+c2+c3+c4+c5+c6+c7+c8+c9)	0	0	0	0	0	0
c1) Asuntos Económicos, Comerciales y Laborales en General						
c2) Agropecuaria, Silvicultura, Pesca y Caza						
c3) Combustibles y Energía						
c4) Minería, Manufacturas y Construcción						
c5) Transporte						
c6) Comunicaciones						
c7) Turismo						
c8) Ciencia, Tecnología e Innovación						
c9) Otras Industrias y Otros Asuntos Económicos						
D. Otras No Clasificadas en Funciones Anteriores (D=d1+d2+d3+d4)	0	0	0	0	0	0
d1) Transacciones de la Deuda Pública / Costo Financiero de la Deuda						
d2) Transferencias, Participaciones y Aportaciones Entre Diferentes Niveles y Ordenes de Gobierno						
d3) Saneamiento del Sistema Financiero						
d4) Adeudos de Ejercicios Fiscales Anteriores						
II. Gasto Etiquetado (II=A+B+C+D)	0	0	0	0	0	0
A. Gobierno (A=a1+a2+a3+a4+a5+a6+a7+a8)	0	0	0	0	0	0
a1) Legislación						
a2) Justicia						
a3) Coordinación de la Política de Gobierno						
a4) Relaciones Exteriores						
a5) Asuntos Financieros y Hacendarios						
a6) Seguridad Nacional						
a7) Asuntos de Orden Público y de Seguridad Interior						
a8) Otros Servicios Generales						
B. Desarrollo Social (B=b1+b2+b3+b4+b5+b6+b7)	0	0	0	0	0	0
b1) Protección Ambiental						
b2) Vivienda y Servicios a la Comunidad						
b3) Salud						
b4) Recreación, Cultura y Otras Manifestaciones Sociales						
b5) Educación						
b6) Protección Social						
b7) Otros Asuntos Sociales						
C. Desarrollo Económico (C=c1+c2+c3+c4+c5+c6+c7+c8+c9)	0	0	0	0	0	0
c1) Asuntos Económicos, Comerciales y Laborales en General						
c2) Agropecuaria, Silvicultura, Pesca y Caza						
c3) Combustibles y Energía						
c4) Minería, Manufacturas y Construcción						
c5) Transporte						
c6) Comunicaciones						
c7) Turismo						
c8) Ciencia, Tecnología e Innovación						
c9) Otras Industrias y Otros Asuntos Económicos						
D. Otras No Clasificadas en Funciones Anteriores (D=d1+d2+d3+d4)	0	0	0	0	0	0
d1) Transacciones de la Deuda Pública / Costo Financiero de la Deuda						
d2) Transferencias, Participaciones y Aportaciones Entre Diferentes Niveles y Ordenes de Gobierno						
d3) Saneamiento del Sistema Financiero						
d4) Adeudos de Ejercicios Fiscales Anteriores						
III. Total de Egresos (III = I + II)	65,628,348	0	65,628,348	9,783,358	9,783,358	55,844,990

Ordoño
 LIC. ANA IZA OLIVERA FERRINO
 LA C. PRESIDENTE MUNICIPAL



Rolando
 C. ROLANDO HERNÁNDEZ FLORES
 EL C. SINDACO PRIMERO



Xochil
 C. P. XOCHIL ERENDIDA SAÉNZ MOLINA
 LA C. TESORERO MUNICIPAL



Tipo de Informe: Mensual

Mes: Marzo

Aceptar

Estado Analítico del Ejercicio del Presupuesto de Egresos Detallado - LDF
Clasificación de Servicios Personales por Categoría

Del 1 de Marzo al 31 de Marzo de 2024

Concepto	Estatus	Aprobado	Ampliaciones / Reducciones	Modificado	Devengado	Pagado	Subejercicio
No Clasificado (No etiquetado)		0.00	0.00	0.00	1,052,201.98	1,052,201.98	-1,052,201.98
I. Gasto No Etiquetado (I=A+B+C+D+E+F)		0.00	0.00	0.00	0.00	0.00	0.00
A. Personal Administrativo y de Servicio Público	R	0.00	0.00	0.00	0.00	0.00	0.00
B. Magisterio	R	0.00	0.00	0.00	0.00	0.00	0.00
C. Servicios de Salud (C=c1+c2)	A	0.00	0.00	0.00	0.00	0.00	0.00
c1) Personal Administrativo	R	0.00	0.00	0.00	0.00	0.00	0.00
c2) Personal Médico, Paramédico y afin	R	0.00	0.00	0.00	0.00	0.00	0.00
D. Seguridad Pública	R	0.00	0.00	0.00	0.00	0.00	0.00
E. Gastos asociados a la implementación de nuevas l...	A	0.00	0.00	0.00	0.00	0.00	0.00
e1) Nombre del Programa o Ley 1	I	0.00	0.00	0.00	0.00	0.00	0.00
e2) Nombre del Programa o Ley 2	I	0.00	0.00	0.00	0.00	0.00	0.00
F. Sentencias laborales definitivas	R	0.00	0.00	0.00	0.00	0.00	0.00
No Clasificado (Etiquetado)		0.00	0.00	0.00	0.00	0.00	0.00
II. Gasto Etiquetado (II=A+B+C+D+E+F)		0.00	0.00	0.00	0.00	0.00	0.00



Onadalveira
LIC. ANA IZA OLIVEIRA TREVIÑO
LA C. PRESIDENTA MUNICIPAL

Rolando
C. ROLANDO HERNÁNDEZ FLORES
EL C. SINDICATO PRIMERO

Parás, N.L.

LA C. TESORERA MUNICIPAL
C.P. XOCHIL ERENDIDA SAÉNZ MOLINA

306d

**VII.-PROYECCIONES Y
RESULTADO DE INGRESOS Y
EGRESOS**

MUNICIPIO DE PARAS NUEVO LEON
Proyecciones de Ingresos - LDF
(PESOS)
(CIFRAS NOMINALES)

Concepto (b)	Año en Cuestión 2024 (de iniciativa de Ley) (c)	2025(d)	2026 (d)	2027 (d)	2028 (d)	2029 (d)
1. Ingresos de Libre Disposición (1=A+B+C+D+E+F+G+H+I+J+K+L)	0	0	0	0	0	0
A. Impuestos	0	0	0	0	0	0
B. Cuotas y Aportaciones de Seguridad Social	0	0	0	0	0	0
C. Contribuciones de Mejoras	0	0	0	0	0	0
D. Derechos	0	0	0	0	0	0
E. Productos	0	0	0	0	0	0
F. Aprovechamientos	0	0	0	0	0	0
G. Ingresos por Venta de Bienes y Prestación de Servicios	0	0	0	0	0	0
H. Participaciones	0	0	0	0	0	0
I. Incentivos Derivados de la Colaboración Fiscal	0	0	0	0	0	0
J. Transferencias y Asignaciones	0	0	0	0	0	0
K. Convenios	0	0	0	0	0	0
L. Otros Ingresos de Libre Disposición	0	0	0	0	0	0
2. Transferencias Federales Etiquetadas (2=A+B+C+D+E)	0	0	0	0	0	0
A. Aportaciones	0	0	0	0	0	0
B. Convenios	0	0	0	0	0	0
C. Fondos Distintos de Aportaciones	0	0	0	0	0	0
D. Transferencias, Asignaciones, Subsidios y Subvenciones, y Pensiones y Jubilaciones	0	0	0	0	0	0
E. Otras Transferencias Federales Etiquetadas	0	0	0	0	0	0
3. Ingresos Derivados de Financiamientos (3=A)	0	0	0	0	0	0
A. Ingresos Derivados de Financiamientos	0	0	0	0	0	0
4. Total de Ingresos Proyectados (4=1+2+3)	0	0	0	0	0	0
Datos Informativos						
1. Ingresos Derivados de Financiamientos con Fuente de Pago de Recursos de Libre Disposición	0	0	0	0	0	0
2. Ingresos derivados de Financiamientos con Fuente de Pago de Transferencias Federales Etiquetadas	0	0	0	0	0	0
3. Ingresos Derivados de Financiamiento (3 = 1 + 2)	0	0	0	0	0	0

ana oliveira treviño

LIC. ANA IZA OLIVEIRA TREVIÑO
 LA C. PRESIDENTE MUNICIPAL

Rolando Flores

C. ROLANDO HERNANDEZ FLORES
 EL C. SINDICO PRIMERO

Xochil Erendida Saenz Molina

C.P. XOCHIL ERENDIDA SAENZ MOLINA
 LA C. TESORERO MUNICIPAL



PRESIDENCIA MUNICIPAL
 Admón. 2021-2024
 Parás, N.L.



SINDICO PRIMERO DEL RAYUNTAMIENTO
 Admón. 2021-2024
 Parás, N.L.



TESORERO MUNICIPAL
 Admón. 2021-2024
 Parás, N.L.

MUNICIPIO DE PARÁS NUEVO LEÓN						
Proyecciones de Egresos - LDF						
(PESOS)						
(CIFRAS NOMINALES)						
Concepto (b)	Año en Cuestión		2026 (d)	2027 (d)	2028 (d)	2029 (d)
	2024 (de proyecto de presupuesto) (c)	2025(d)				
1. Gasto No Etiquetado (1=A+B+C+D+E+F+G+H+I)	0	0	0	0	0	0
A. Servicios Personales	0	0	0	0	0	0
B. Materiales y Suministros	0	0	0	0	0	0
C. Servicios Generales	0	0	0	0	0	0
D. Transferencias, Asignaciones, Subsidios y Otras Ayudas	0	0	0	0	0	0
E. Bienes Muebles, Inmuebles e Intangibles	0	0	0	0	0	0
F. Inversión Pública	0	0	0	0	0	0
G. Inversiones Financieras y Otras Provisiones	0	0	0	0	0	0
H. Participaciones y Aportaciones	0	0	0	0	0	0
I. Deuda Pública	0	0	0	0	0	0
2. Gasto Etiquetado (2=A+B+C+D+E+F+G+H+I)	0	0	0	0	0	0
A. Servicios Personales	0	0	0	0	0	0
B. Materiales y Suministros	0	0	0	0	0	0
C. Servicios Generales	0	0	0	0	0	0
D. Transferencias, Asignaciones, Subsidios y Otras Ayudas	0	0	0	0	0	0
E. Bienes Muebles, Inmuebles e Intangibles	0	0	0	0	0	0
F. Inversión Pública	0	0	0	0	0	0
G. Inversiones Financieras y Otras Provisiones	0	0	0	0	0	0
H. Participaciones y Aportaciones	0	0	0	0	0	0
I. Deuda Pública	0	0	0	0	0	0
3. Total de Egresos Proyectados (3 = 1 + 2)	0	0	0	0	0	0

Amaduluenat
 LIC ANA IZA OLIVEIRA TREVIÑO
 LA C. PRESIDENTE MUNICIPAL

Rolando H
 C. ROLANDO HERNANDEZ FLORES
 EL C. SINDICO PRIMERO

X
 C.P. XOCHIL ERENDIDA SAÉNZ MOLINA
 LA C. TESORERO MUNICIPAL


 PRESIDENCIA
 MUNICIPAL
 Admón. 2021-2024
 Parás, N.L.


 SINDICO PRIMERO
 DEL R. AYUNTAMIENTO
 Admón. 2021-2024
 Parás, N.L.


 TESORERO
 MUNICIPAL
 Admón. 2021-2024
 Parás, N.L.

MUNICIPIO DE PARÁS NUEVO LEÓN						
Resultados de Ingresos - LDF						
(PESOS)						
Concepto (b)	2019 (c)	2020 (c)	2021 (c)	2022 (c)	2023 (c)	2024 (d)
1. Ingresos de Libre Disposición (1=A+B+C+D+E+F+G+H+I+J+K+L)	0	0	0	0	0	0
A. Impuestos						
B. Cuotas y Aportaciones de Seguridad Social						
C. Contribuciones de Mejoras						
D. Derechos						
E. Productos						
F. Aprovechamientos						
G. Ingresos por Venta de Bienes y Prestación de Servicios						
H. Participaciones						
I. Incentivos Derivados de la Colaboración Fiscal						
J. Transferencias y Asignaciones						
K. Convenios						
L. Otros Ingresos de Libre Disposición						
2. Transferencias Federales Etiquetadas (2=A+B+C+D+E)	0	0	0	0	0	0
A. Aportaciones						
B. Convenios						
C. Fondos Distintos de Aportaciones						
D. Transferencias, Asignaciones, Subsidios y Subvenciones, y Pensiones y Jubilaciones						
E. Otras Transferencias Federales Etiquetadas						
3. Ingresos Derivados de Financiamientos (3=A)	0	0	0	0	0	0
A. Ingresos Derivados de Financiamientos	0	0	0	0	0	0
4. Total de Resultados de Ingresos (4=1+2+3)	0	0	0	0	0	0
Datos Informativos						
1. Ingresos Derivados de Financiamientos con Fuente de Pago de Recursos de Libre Disposición						
2. Ingresos derivados de Financiamientos con Fuente de Pago de Transferencias Federales Etiquetadas						
3. Ingresos Derivados de Financiamiento (3 = 1 + 2)	0	0	0	0	0	0

Amador Olvera
 LIC. ANA IZA OLIVEIRA TREVINO
 LA C. PRESIDENTE MUNICIPAL

Rolando Flores
 C. ROLANDO HERNANDEZ FLORES
 EL C. SINDICO PRIMERO

Xochil
 C.P. XOCHIL ERENDIDA SAÉNZ MOLINA
 LA C. TESORERO MUNICIPAL



337C

MUNICIPIO DE PARAS NUEVO LEON						
Resultados de Egresos - LDF						
(PESOS)						
Concepto (b)	2019 (c)	2020 (c)	2021 (c)	2022 (c)	2023 (c)	2024 (d)
1. Gasto No Etiquetado (1=A+B+C+D+E+F+G+H+I)	0	0	0	0	0	0
A. Servicios Personales	0	0	0	0	0	0
B. Materiales y Suministros	0	0	0	0	0	0
C. Servicios Generales	0	0	0	0	0	0
D. Transferencias, Asignaciones, Subsidios y Otras Ayudas	0	0	0	0	0	0
E. Bienes Muebles, Inmuebles e Intangibles	0	0	0	0	0	0
F. Inversión Pública	0	0	0	0	0	0
G. Inversiones Financieras y Otras Provisiones	0	0	0	0	0	0
H. Participaciones y Aportaciones	0	0	0	0	0	0
I. Deuda Pública	0	0	0	0	0	0
2. Gasto Etiquetado (2=A+B+C+D+E+F+G+H+I)	0	0	0	0	0	0
A. Servicios Personales	0	0	0	0	0	0
B. Materiales y Suministros	0	0	0	0	0	0
C. Servicios Generales	0	0	0	0	0	0
D. Transferencias, Asignaciones, Subsidios y Otras Ayudas	0	0	0	0	0	0
E. Bienes Muebles, Inmuebles e Intangibles	0	0	0	0	0	0
F. Inversión Pública	0	0	0	0	0	0
G. Inversiones Financieras y Otras Provisiones	0	0	0	0	0	0
H. Participaciones y Aportaciones	0	0	0	0	0	0
I. Deuda Pública	0	0	0	0	0	0
3. Total del Resultado de Egresos (3=1+2)	0	0	0	0	0	0

ana oliveira trevino
 LIC. ANA IZA OLIVEIRA TREVINO
 LA C. PRESIDENTE MUNICIPAL

Rolando Flores
 C. ROLANDO HERNANDEZ FLORES
 EL C. SINDICO PRIMERO

Xochil Erendida Saenz Molina
 C.P. XOCHIL ERENDIDA SAÉNZ MOLINA
 LA C. TESORERO MUNICIPAL



PRESIDENCIA
 MUNICIPAL
 Admón. 2021-2024
 Parás, N.L.



SINDICO PRIMERO
 DEL R. AYUNTAMIENTO
 Admón. 2021-2024
 Parás, N.L.



347d
 TENDIENTE
 N. S. P. S. S.
 Admón. 2021-2024
 Parás, N.L.

VIII.-INFORME SOBRE ESTUDIOS ACTUARIALES



PARÁS N.L.
ADMINISTRACIÓN 2021-2024
UNIDOS CON FUERZA Y CORAZÓN

MUNICIPIO DE PARÁS NUEVO LEÓN Informe sobre Estudios Actuariales - LDF					
	Pensiones y jubilaciones	Salud	Riesgos de trabajo	Invalidez y vida	Otras prestaciones sociales
Tipo de Sistema Prestación laboral o Fondo general para trabajadores del estado o municipio Beneficio definido, Contribución definida o Mixto Población afiliada Activos Edad máxima Edad mínima Edad promedio Pensionados y Jubilados Edad máxima Edad mínima Edad promedio Beneficiarios Promedio de años de servicio (trabajadores activos) Aportación individual al plan de pensión como % del salario Aportación del ente público al plan de pensión como % del salario Crecimiento esperado de los pensionados y jubilados (como %) Crecimiento esperado de los activos (como %) Edad de Jubilación o Pensión Esperanza de vida Ingresos del Fondo Ingresos Anuales al Fondo de Pensiones Nómina anual Activos Pensionados y Jubilados Beneficiarios de Pensionados y Jubilados Monto mensual por pensión Máximo Mínimo Promedio Monto de la reserva Valor presente de las obligaciones Pensiones y Jubilaciones en curso de pago Generación actual Generaciones futuras Valor presente de las contribuciones asociadas a los sueldos futuros de cotización X% Generación actual Generaciones futuras Valor presente de aportaciones futuras Generación actual Generaciones futuras Otros Ingresos Déficit/superávit actuarial Generación actual Generaciones futuras Periodo de suficiencia Año de descapitalización Tasa de rendimiento Estudio actuarial Año de elaboración del estudio actuarial Empresa que elaboró el estudio actuarial					

Amador
LIC. ANA IZA OLIVEIRA TREVIÑO
LA C. PRESIDENTE MUNICIPAL




PRESIDENCIA MUNICIPAL
Admón. 2021-2024
Parás, N.L.

Rolando
C. ROLANDO HERNÁNDEZ FLORES
EL C. SINDICO PRIMERO



SINDICO PRIMERO
DEL R. AYUNTAMIENTO
Admón. 2021-2024
Parás, N.L.

Amador
C.P. XOCHIL ERENDIDA SAENZ MOLINA
LA C. TESORERO MUNICIPAL



TESORERO MUNICIPAL
Admón. 2021-2024
Parás, N.L.

IX.-FONDOS DE APORTACIONES FEDERALES



PARÁS N.L.

ADMINISTRACIÓN 2021-2024

UNIDOS CON FUERZA Y CORAZÓN



MUNICIPIO DE PARÁS N.L.
FONDO DE APORTACIONES PARA EL FORTALECIMIENTO DE LOS MUNICIPIOS Y DE LAS DEMARCACIONES
TERRITORIALES DEL DISTRITO FEDERAL
INFORME DE PROYECTOS Y ACCIONES REALIZADAS
DEL 01 DE ENERO AL 31 DE MARZO DE 2024
ESTADO DE NUEVO LEÓN



HOJA 1 DE 1

VALORES EN PESOS

FECHA DE ELABORACIÓN: 26 DE ABRIL DE 2024

MOMBRE DEL PROYECTO	MONTO DE RECURSOS			AVANCE %	METAS		INFORMACIÓN COMPLEMENTARIA Y VARIACIONES	
	ASIGNADOS	EJERCIDOS	POR EJERCER		UNIDAD DE MEDIDA	PROGRAMADAS EN EL AÑO		ALCANZADAS EN EL AÑO
ENERGÍA	683,509.60	\$ 134,442.00	\$ 549,067.60	19.67%	PESOS	\$ 683,509.60	\$ 683,509.60	100.00%
COMISIONES BANCARIAS	400.00	\$ 8.08	\$ 391.92	2.02%	PESOS	400.00	\$ 400.00	100.00%
VEHICULO	170,977.40	0	\$ 170,977.40	0.00%	PESOS	170,977.40	170,977.40	100.00%
SUMA	\$ 854,887.00	\$ 134,450.08	\$ 549,459.52			\$ 854,887.00	\$ 854,887.00	
SUBTOTAL	\$ 854,887.00	\$ 134,450.08	\$ 549,459.52			\$ 854,887.00	\$ 854,887.00	
SUMA TOTAL	\$ 854,887.00	\$ 134,450.08	\$ 720,436.92			\$ 854,887.00	\$ 854,887.00	

Medolivera
 LIC. ANA IZA OLIVEIRA TREVINO
 PRESIDENTA MUNICIPAL



PRESIDENCIA MUNICIPAL
 Ajmón. 2021-2024
 Pará, N.L.

Rolando Flores
 C. ROLANDO HERNANDEZ FLORES
 SINDICO PRIMERO



SINDICO PRIMERO
 DEL R. AYUNTAMIENTO
 Ajmón. 2021-2024
 Pará, N.L.

X
 C.P. XOCHIL E. SAENZ MOLINA
 TESORERA MUNICIPAL



TESORERA MUNICIPAL
 Ajmón. 2021-2024
 Pará, N.L.



Usr: SUPERVISOR
Rep: rptAuxiliarCuentas

MUNICIPIO DE PARAS NUEVO LEON

Auxiliares de Cuentas del 01/ene./2024 al 31/mar./2024
Con saldo y/o movimientos. (De la cuenta: 1112-03-024 a la 1112-03-024)
Cuentas de Registro

Fecha y hora de Impresión | 26/abr./2024
11:16 a. m.


Cuenta		Nombre de la Cuenta		Saldo Inicial	Movimientos del Periodo		Saldos	
Poliza	Fecha	Beneficiario	No. Factura	Cheque / Folio	Concepto	Cargos	Abonos	
1112-03-024								
I00001	31/01/2024				FORTALECIMIENTO 2024	\$213,729.82	\$134,442.00	\$79,287.82
D00042	12/02/2024				S/C (REGISTRO DE POLIZA DE INGRESOS 31-01-24)	\$71,240.58	\$0.00	\$71,240.58
D00043	12/02/2024				S/C (CONSUMO DE ENERGIA ELECTRICA DE DIC 23 A ENE 24)	\$0.00	\$37,807.00	\$33,433.58
D00044	12/02/2024				S/C (CONSUMO DE ENERGIA ELECTRICA DE DIC 23 A ENE 24)	\$0.00	\$27,356.00	\$6,077.58
D00061	29/02/2024				S/C (CONSUMO DE ENERGIA ELECTRICA DE DIC 23 A ENE 24)	\$0.00	\$3,303.00	\$2,774.58
I00037	29/02/2024				S/C (COMISIONES BANCARIAS DE FONDO IV 2024 DE FEBRERO 2024)	\$3.27	\$0.00	\$2,777.85
D00067	12/03/2024				S/C (REGISTRO DE POLIZA DE INGRESOS 29-02-24 PARTICIPACIONES)	\$71,240.58	\$0.00	\$74,018.43
D00068	12/03/2024				S/C (CONSUMO DE ENERGIA ELECTRICA DE ENE-FEB 2024)	\$0.00	\$32,047.00	\$41,971.43
D00069	12/03/2024				S/C (CONSUMO DE ENERGIA ELECTRICA DE ENE-FEB 2024)	\$0.00	\$24,337.00	\$17,634.43
D00070	12/03/2024				S/C (CONSUMO DE ENERGIA ELECTRICA DE ENE-FEB 2024)	\$0.00	\$3,261.00	\$14,373.43
D00087	31/03/2024				S/C (CONSUMO DE ENERGIA ELECTRICA DE ENE-FEB 2024)	\$0.00	\$6,331.00	\$8,042.43
I00048	31/03/2024				S/C (COMISIONES BANCARIAS DE FONDO IV 2024 DE MARZO 2024)	\$4.81	\$0.00	\$8,047.24
					S/C (REGITRO DE POLIZA DE INGRESOS 31-03-24)	\$71,240.58	\$0.00	\$79,287.82

Total : 0.00 213,729.82 134,442.00 79,287.82



MUNICIPIO DE PARÁS NUEVO LEON

FONDO PARA LA INFRAESTRUCTURA SOCIAL MUNICIPAL



AVANCES FISICO-FINANCIERO
(PESOS)

PERIODO DE 01 ENERO AL 31 DE MARZO DEL 2024
INFORME DE GOBIERNO

TRIMESTRAL (X)

NORMAL ()

NO. OBRA	FECHA DE INICIACION Y TERMINACION	UBICACION DE LA OBRA	NOMBRE DEL PROYECTO	MONTOS DE RECURSOS			METAS			INFORMACION COMPLEMENTARIA Y VARIACIONES
				ASIGNADOS	EJERCIDOS	POR EJERCER	UNIDAD DE MEDIDA	PROGRAMADAS EN EL AÑO	ALCANZADAS EN EL AÑO	
PENDIENTE		CABECERA MUNICIPAL Y COMUNIDADES	20 AMPLIACIONES 4X4	3,248,113.00	0.00	\$ 3,248,113.00	PESOS	\$ 3,248,113.00	3,248,113.00	100.00%
		N/A	COMISIONES Y SITIACIONES BANCARIAS	1,000.00	0.00	\$ 1,000.00	PESOS	\$ 1,000.00	1,000.00	100.00%
SUMA				\$ 3,249,113.00	-	\$ 3,249,113.00			3,249,113.00	
SUBTOTAL				\$ 3,249,113.00	-	\$ 3,249,113.00			3,249,113.00	
SUMA TOTAL				\$ 3,249,113.00	-	\$ 3,249,113.00			3,249,113.00	

Amador Olvera
LIC. ANA IZA OLIVEIRA TREVINO
PRESIDENTE MUNICIPAL



PRESIDENCIA MUNICIPAL
Admón. 2021-2024
Parás, N.L.

Rolando Hernandez Flores
C. ROLANDO HERNANDEZ FLORES
SINDICO PRIMERO



SINDICO PRIMERO
DEL R. AYUNTAMIENTO
Admón. 2021-2024
Parás, N.L.

C. P. Xochil E. Saenz Molina
C.P. XOCHIL E. SAENZ MOLINA
TESORERA MUNICIPAL



TESORERA MUNICIPAL
Admón. 2021-2024
Parás, N.L.



Usr: SUPERVISOR
Rep: rptAuxiliarCuentas

MUNICIPIO DE PARAS NUEVO LEON

Auxiliares de Cuentas del 01/ene./2024 al 31/mar./2024

Con saldo y/o movimientos. (De la cuenta: 1112-02-024 a la 1112-02-024)

Cuentas de Registro

Fecha y hora de Impresión | 26/abr./2024
11:18 a. m.

Cuenta	Poliza	Fecha	Nombre de la Cuenta Beneficiario	No. Factura	Cheque / Folio	Concepto	Movimientos del Periodo			Salidos	
							Saldo Inicial	Cargos	Abonos		
1112-02-024											
	I00001	31/01/2024				INFRAESTRUCTURA 2024	\$0.00	\$974,980.21	\$0.00	\$974,980.21	
	D00032	31/01/2024				S/C (REGISTRO DE POLIZA DE INGRESOS 31-01-24)		\$324,911.30	\$0.00	\$324,911.30	
	D00059	29/02/2024				S/C (INTERESES GENERADOS EN FONDO III 2024 DE ENERO 2024)		\$1.17	\$0.00	\$324,912.47	
	I00037	29/02/2024				S/C (COMISIONES BANCARIAS DE FONDO III 2024 DE FEBRERO 2024)		\$75.81	\$0.00	\$324,988.28	
	D00085	31/03/2024				S/C (REGISTRO DE POLIZA DE INGRESOS 29-02-24 PARTICIPACIONES)		\$324,911.30	\$0.00	\$649,899.58	
	I00048	31/03/2024				S/C (COMISIONES BANCARIAS DE FONDO III 2024 DE MARZO 2024)		\$169.33	\$0.00	\$650,068.91	
						S/C (REGITRO DE POLIZA DE INGRESOS 31-03-24)		\$324,911.30	\$0.00	\$974,980.21	
Total :							0.00	974,980.21	0.00	974,980.21	

X.- GUÍA DE CUMPLIMIENTO DE LA LEY DE DISCIPLINA FINANCIERA



PARÁS N.L.
ADMINISTRACIÓN 2021-2024
UNIDOS CON FUERZA Y CORAZÓN

ANEXO 3

LINA FINANCIERA DE LAS ENTIDADES FEDERATIVAS Y LOS MUNICIPIOS"

MUNICIPIO DE PARAS NUEVO LEON									
Guía de Cumplimiento de la Ley de Disciplina Financiera de las Entidades Federativas y Municipios									
Del 1 de enero al 31 de diciembre de 20XN (b)									
Indicadores de Observancia (c)	Implementación				Resultado		Fundamento (h)	Comentarios (i)	
	SI		NO		Monto o valor (f)	Unidad (pesos/porcentaje) (g)			
	Mecanismo de Verificación (d)		Fecha estimada de cumplimiento (e)						
INDICADORES PRESUPUESTARIOS									
A. INDICADORES CUANTITATIVOS									
1 Balance Presupuestario Sostenible (j)									
a	Propuesto		Iniciativa de Ley de Ingresos y Proyecto de Presupuesto de Egresos				pesos	Art. 6 y 19 de la LDF	
b	Aprobado		Ley de Ingresos y Presupuesto de Egresos				pesos	Art. 6 y 19 de la LDF	
c	Ejercido		Cuenta Pública / Formato 4 LDF				pesos	Art. 6 y 19 de la LDF	
2 Balance Presupuestario de Recursos Disponibles Sostenible (k)									
a	Propuesto		Iniciativa de Ley de Ingresos y Proyecto de Presupuesto de Egresos				pesos	Art. 6 y 19 de la LDF	
b	Aprobado		Ley de Ingresos y Presupuesto de Egresos				pesos	Art. 6 y 19 de la LDF	
c	Ejercido		Cuenta Pública / Formato 4 LDF				pesos	Art. 6 y 19 de la LDF	
3 Financiamiento Neto dentro del Techo de Financiamiento Neto (l)									
a	Propuesto		Iniciativa de Ley de Ingresos				pesos	Art. 6, 19 y 46 de la LDF	
b	Aprobado		Ley de Ingresos				pesos	Art. 6, 19 y 46 de la LDF	
c	Ejercido		Cuenta Pública / Formato 4 LDF				pesos	Art. 6, 19 y 46 de la LDF	
4 Recursos destinados a la atención de desastres naturales									
a Asignación al fideicomiso para desastres naturales (m)									
	a 1 Aprobado		Reporte Trim. Formato 6 al				pesos	Art. 9 de la LDF	
	a 2 Pagado		Cuenta Pública / Formato 6 al				pesos	Art. 9 de la LDF	
b	Aportación promedio realizada por la Entidad Federativa durante los 5 ejercicios previos, para infraestructura dañada por desastres naturales (n)		Autorizaciones de recursos aprobadas por el FONDEN				pesos	Art. 9 de la LDF	
c	Saldo del fideicomiso para desastres naturales (o)		Cuenta Pública / Auxiliar de Cuentas				pesos	Art. 9 de la LDF	
d	Costo promedio de los últimos 5 ejercicios de la reconstrucción de infraestructura dañada por desastres naturales (p)		Autorizaciones de recursos aprobadas por el FONDEN				pesos	Art. 9 de la LDF	
5 Techo para servicios personales (q)									
a	Asignación en el Presupuesto de Egresos		Reporte Trim. Formato 6 d)				pesos	Art. 10 y 21 de la LDF	
b	Ejercido		Reporte Trim. Formato 6 d)				pesos	Art. 13 fracc. V y 21 de la LDF	
6 Previsiones de gasto para compromisos de pago derivados de APPs (r)									
a	Asignación en el Presupuesto de Egresos		Presupuesto de Egresos				pesos	Art. 11 y 21 de la LDF	
7 Techo de ADEFAS para el ejercicio fiscal (s)									
a	Propuesto		Proyecto de Presupuesto de Egresos				pesos	Art. 12 y 20 de la LDF	
b	Aprobado		Reporte Trim. Formato 6 a)				pesos	Art. 12 y 20 de la LDF	
c	Ejercido		Cuenta Pública / Formato 6 a)				pesos	Art. 12 y 20 de la LDF	
B. INDICADORES CUALITATIVOS									
1 Iniciativa de Ley de Ingresos y Proyecto de Presupuesto de Egresos									
a	Objetivos anuales, estrategias y metas para el ejercicio fiscal (t)		Iniciativa de Ley de Ingresos y Proyecto de Presupuesto de Egresos					Art. 5 y 18 de la LDF	
b	Proyecciones de ejercicios posteriores (u)		Iniciativa de Ley de Ingresos y Proyecto de Presupuesto de Egresos - Formatos 7 a) y 3)					Art. 5 y 18 de la LDF	

c	Descripción de riesgos relevantes y propuestas de acción para enfrentarlos (v)		Iniciativa de Ley de Ingresos y Proyecto de Presupuesto de Egresos					Art 5 y 18 de la LDF	
d	Resultados de ejercicios fiscales anteriores y el ejercicio fiscal en cuestión (w)		Iniciativa de Ley de Ingresos y Proyecto de Presupuesto de Egresos - Formatos 7 (c) y 8)					Art 5 y 18 de la LDF	
e	Estudio actuarial de las pensiones de sus trabajadores (x)		Proyecto de Presupuesto de Egresos - Formato 8					Art 5 y 18 de la LDF	
2 Balance Presupuestario de Recursos Disponibles, en caso de ser negativo									
a	Razones excepcionales que justifiquen el Balance Presupuestario de Recursos Disponibles negativo (y)		Iniciativa de Ley de Ingresos y Proyecto de Presupuesto de Egresos					Art 6 y 19 de la LDF	
b	Fuente de recursos para cubrir el Balance Presupuestario de Recursos Disponibles negativo (z)		Iniciativa de Ley de Ingresos y Proyecto de Presupuesto de Egresos					Art 6 y 19 de la LDF	
c	Número de ejercicios fiscales y acciones necesarias para cubrir el Balance Presupuestario de Recursos Disponibles negativo (aa)		Iniciativa de Ley de Ingresos y Proyecto de Presupuesto de Egresos					Art 6 y 19 de la LDF	
d	Informes Trimestrales sobre el avance de las acciones para recuperar el Balance Presupuestario de Recursos Disponibles (bb)		Reporte Trim. y Cuenta Pública					Art 6 y 19 de la LDF	

3 Servicios Personales									
a	Remuneraciones de los servidores públicos (cc)		Proyecto de Presupuesto					Art 10 y 21 de la LDF	
b	Previsiones salariales y económicas para cubrir incrementos salariales, creación de plazas y otros (dd)		Proyecto de Presupuesto					Art 10 y 21 de la LDF	

INDICADORES DEL EJERCICIO PRESUPUESTARIO

A. INDICADORES CUANTITATIVOS

1 Ingresos Excedentes derivados de Ingresos de Libre Disposición									
a	Monto de Ingresos Excedentes derivados de LD (ee)		Cuenta Pública / Formato 5				pesos	Art 14 y 21 de la LDF	
b	Monto de Ingresos Excedentes derivados de LD destinados al fin del A. 14, fracción I de la LDF (ff)		Cuenta Pública				pesos	Art 14 y 21 de la LDF	
c	Monto de Ingresos Excedentes derivados de LD destinados al fin del A. 14, fracción II, a) de la LDF (gg)		Cuenta Pública				pesos	Art 14 y 21 de la LDF	
d	Monto de Ingresos Excedentes derivados de LD destinados al fin del A. 14, fracción II, b) de la LDF (hh)		Cuenta Pública				pesos	Art 14 y 21 de la LDF	
e	Monto de Ingresos Excedentes derivados de LD destinados al fin del artículo noveno transitorio de la LDF (ii)						pesos	Art Noveno Transitorio de la LDF	

B. INDICADORES CUALITATIVOS

1	Análisis Costo-Beneficio para programas o proyectos de inversión mayores a 10 millones de UDIS (jj)		Página de Internet de la Secretaría de Finanzas y Tesorería Municipal					Art 13 frac. III y 21 de la LDF	
2	Análisis de conveniencia y análisis de transferencia de riesgos de los proyectos APPs (kk)		Página de Internet de la Secretaría de Finanzas y Tesorería Municipal					Art 13 frac. III y 21 de la LDF	
3	Identificación de población objetivo, destino y temporalidad de subsidios (ll)		Página de Internet de la Secretaría de Finanzas y Tesorería Municipal					Art 13 frac. VII y 21 de la LDF	

INDICADORES DE DEUDA PÚBLICA

A. INDICADORES CUANTITATIVOS

1 Obligaciones a Corto Plazo									
a	Límite de Obligaciones a Corto Plazo (mm)						pesos	Art 30 frac. I de la LDF	
b	Obligaciones a Corto Plazo (nn)						pesos	Art 30 frac. I de la LDF	

MUNICIPIO DE PARÁS NUEVO LEÓN
 Guía de Cumplimiento de la Ley de Disciplina Financiera de las Entidades Federativas y Municipios
 Del 1 de enero al 31 de diciembre de 2024 (B)

Indicadores de Observancia (i)	Implementación		Resultado		Fundamento (h)	Comentarios (j)
	SI	NO	Monto o valor (d)	Unidad (pesos/porcentaje) (e)		
	Mecanismo de Verificación (g)	Fecha estimada de cumplimiento (k)				
INDICADORES PRESUPUESTARIOS						
A. INDICADORES CUANTITATIVOS						
1 Balance Presupuestario Sostenible (l)						
a	Propuesto	Iniciativa de Ley de Ingresos y Proyecto de Presupuesto de Egresos			pesos	Art. 6 y 19 de la LDF
b	Estimada/Aprobada	Ley de Ingresos y Presupuesto de Egresos			pesos	Art. 6 y 19 de la LDF
c	Devengado	Cuenta Pública / Formato 4 LDF			pesos	Art. 6 y 19 de la LDF
2 Balance Presupuestario de Recursos Disponibles Sostenible (m)						
a	Propuesto	Iniciativa de Ley de Ingresos y Proyecto de Presupuesto de Egresos			pesos	Art. 6 y 19 de la LDF
b	Estimada/Aprobada	Ley de Ingresos y Presupuesto de Egresos			pesos	Art. 6 y 19 de la LDF
c	Devengado	Cuenta Pública / Formato 4 LDF			pesos	Art. 6 y 19 de la LDF
3 Financiamiento Neto dentro del Techo de Financiamiento Neto (n)						
a	Propuesto	Iniciativa de Ley de Ingresos y Proyecto de Presupuesto de Egresos			pesos	Art. 6, 19 y 46 de la LDF
b	Estimada/Aprobada	Ley de Ingresos y Presupuesto de Egresos			pesos	Art. 6, 19 y 46 de la LDF
c	Devengado	Cuenta Pública / Formato 4 LDF			pesos	Art. 6, 19 y 46 de la LDF
4 Recursos destinados a la atención de desastres naturales						
a	Asignación al Fideicomiso para desastres naturales (o)					
	a.1 Aprobado	Reporte Trim. Formato 6 a)			pesos	Art. 9 de la LDF
	a.2 Pagado	Cuenta Pública / Formato 6 a)			pesos	Art. 9 de la LDF
b	Aportación promedio realizada por la Entidad Federativa durante los 5 ejercicios previos, para infraestructura dañada por desastres naturales (p)	Autorizaciones de recursos aprobados por el FONDEC			pesos	Art. 9 de la LDF
c	Saldo del fideicomiso para desastres naturales (q)	Cuenta Pública / Auxiliar de Cuentas			pesos	Art. 9 de la LDF
d	Costo promedio de los últimos 5 ejercicios de la reconstrucción de infraestructura dañada por desastres naturales (r)	Autorizaciones de recursos aprobados por el FONDEC			pesos	Art. 9 de la LDF
5 Techo para servicios personales (s)						
a	Asignación en el Presupuesto de Egresos	Reporte Trim. Formato 6 d)			pesos	Art. 10 y 21 de la LDF
b	Devengado	Reporte Trim. Formato 6 d)			pesos	Art. 13 fracc. V y 21 de la LDF
6 Previsiones de gasto para compromisos de pago derivados de APPs (t)						
a	Asignación en el Presupuesto de Egresos	Presupuesto de Egresos			pesos	Art. 11 y 21 de la LDF
7 Techo de ADEFAS para el ejercicio fiscal (u)						
a	Propuesto	Proyecto de Presupuesto de Egresos			pesos	Art. 12 y 20 de la LDF
b	Aprobado	Reporte Trim. Formato 6 a)			pesos	Art. 12 y 20 de la LDF
c	Devengado	Cuenta Pública / Formato 6 a)			pesos	Art. 12 y 20 de la LDF
B. INDICADORES CUALITATIVOS						
1 Iniciativa de Ley de Ingresos y Proyecto de Presupuesto de Egresos						
a	Objetivos anuales, estrategias y metas para el ejercicio fiscal (v)	Iniciativa de Ley de Ingresos y Proyecto de Presupuesto de Egresos				Art. 5 y 18 de la LDF
b	Proyecciones de ejercicios posteriores (w)	Iniciativa de Ley de Ingresos y Proyecto de Presupuesto de Egresos / Formatos 7 a) y b)				Art. 5 y 18 de la LDF
c	Descripción de riesgos relevantes y propuestas de acción para enfrentarlos (x)	Iniciativa de Ley de Ingresos y Proyecto de Presupuesto de Egresos				Art. 5 y 18 de la LDF
d	Resultados de ejercicios fiscales anteriores y el ejercicio fiscal en cuestión (y)	Iniciativa de Ley de Ingresos y Proyecto de Presupuesto de Egresos / Formatos 7 c) y d)				Art. 5 y 18 de la LDF
e	Estudio actual de las pensiones de sus trabajadores (z)	Proyecto de Presupuesto de Egresos / Formato 8				Art. 5 y 18 de la LDF
2 Balance Presupuestario de Recursos Disponibles, en caso de ser negativo						
a	Razones excepcionales que justifiquen el Balance Presupuestario de Recursos Disponibles negativo (aa)	Iniciativa de Ley de Ingresos o Proyecto de Presupuesto de Egresos				Art. 6 y 19 de la LDF
b	Fuente de recursos para cubrir el Balance Presupuestario de Recursos Disponibles negativo (ab)	Iniciativa de Ley de Ingresos o Proyecto de Presupuesto de Egresos				Art. 6 y 19 de la LDF
c	Número de ejercicios fiscales y acciones necesarias para cubrir el Balance Presupuestario de Recursos Disponibles negativo (ac)	Iniciativa de Ley de Ingresos o Proyecto de Presupuesto de Egresos				Art. 6 y 19 de la LDF
d	Informes Trimestrales sobre el avance de las acciones para recuperar el Balance Presupuestario de Recursos Disponibles (ad)	Reporte Trim. y Cuenta Pública				Art. 6 y 19 de la LDF
3 Servicios Personales						
a	Remuneraciones de los servidores públicos (ca)	Proyecto de Presupuesto				Art. 10 y 21 de la LDF
b	Previsiones salariales y económicas para cubrir incrementos salariales, creación de plazas y otros (cb)	Proyecto de Presupuesto				Art. 10 y 21 de la LDF
INDICADORES DEL EJERCICIO PRESUPUESTARIO						
A. INDICADORES CUANTITATIVOS						
1 Ingresos Excedentes derivados de Ingresos de Libre Disposición						
a	Monto de Ingresos Excedentes derivados de E.D. (cc)	Cuenta Pública / Formato 5			pesos	Art. 14 y 21 de la LDF
b	Monto de Ingresos Excedentes derivados de E.D. destinados al fin del Art. 14, fracción I de la LDF (cd)	Cuenta Pública			pesos	Art. 14 y 21 de la LDF
c	Monto de Ingresos Excedentes derivados de E.D. destinados al fin del Art. 14, fracción II de la LDF (ce)	Cuenta Pública			pesos	Art. 14 y 21 de la LDF
d	Monto de Ingresos Excedentes derivados de E.D. destinados al fin del Art. 14, fracción III de la LDF (cf)	Cuenta Pública			pesos	Art. 14 y 21 de la LDF
e	Monto de Ingresos Excedentes derivados de E.D. destinados al fin del artículo revoico transitorio de la LDF (cg)				pesos	Art. Noévio Transitorio de la LDF
f	Monto de Ingresos Excedentes derivados de E.D. destinados al fin señalado por el Artículo 14, párrafo segundo y en el artículo 21 y Noévio Transitorio de la LDF (ch)				pesos	Art. 14 y 21 de la LDF
g	Monto de Ingresos Excedentes derivados de E.D. en un nivel de endeudamiento sostenible de acuerdo al Sistema de Alertas hasta por el 5% de los recursos para cubrir el Gasto Corriente (ci)				pesos	Art. 14 y 21 de la LDF
B. INDICADORES CUALITATIVOS						
1	Análisis Costo Beneficio para programas o proyectos de inversión mayores a 10 millones de UOB (cj)	Página de internet de la Secretaría de Finanzas o Tesorería Municipal				Art. 13 fracc. III y 21 de la LDF
2	Análisis de conveniencia y análisis de transferencia de riesgos de los proyectos APPs (ck)	Página de internet de la Secretaría de Finanzas o Tesorería Municipal				Art. 13 fracc. III y 21 de la LDF
3	Identificación de población objetivo, destino y temporalidad de subsidios (cl)	Página de internet de la Secretaría de Finanzas o Tesorería Municipal				Art. 13 fracc. VII y 21 de la LDF
INDICADORES DE DEUDA PÚBLICA						
A. INDICADORES CUANTITATIVOS						
1 Obligaciones a Corto Plazo						
a	Límite de Obligaciones a Corto Plazo (cm)				pesos	Art. 30 fracc. I de la LDF
b	Obligaciones a Corto Plazo (cn)				pesos	Art. 30 fracc. I de la LDF

Anaobluena
 LA C. ANA IZA OLIVEIRA TREVIÑO
 LA C. PRESIDENTE MUNICIPAL



ROLANDO HERNANDEZ FLORES
 EL C. SINDICO PRIMERO



SINDICO PRIMERO
 DEL R. AYUNTAMIENTO
 Admón. 2021-2024
 Parás, NL

AM
 G.P. XOCHIL E. SANCHEZ MOLINA
 LA C. TESORERO MUNICIPAL



TESORERO MUNICIPAL
 Admón. 2021-2024