


MUNICIPIO DE PARAS NUEVO LEON
Conciliación entre los Egresos Presupuestarios y los Gastos Contables
Correspondiente del 1 de Enero al 30 de Septiembre de 2023
(Cifras en pesos)

1. Total de Egresos Presupuestarios	41,710,512
2. Menos Egresos Presupuestarios No Contables	18,601,473
2.1 Materias Primas y Materiales de Producción y Comercialización	0
2.2 Materiales y Suministros	0
2.3 Mobiliario y Equipo de Administración	182,090
2.4 Mobiliario y Equipo Educativo y Recreativo	0
2.5 Equipo e Instrumental Médico y de Laboratorio	0
2.6 Vehículos y Equipo de Transporte	781,451
2.7 Equipo de Defensa y Seguridad	0
2.8 Maquinaria, Otros Equipos y Herramientas	116,885
2.9 Activos Biológicos	0
2.10 Bienes Inmuebles	0
2.11 Activos Intangibles	0
2.12 Obra Pública en Bienes de Dominio Público	10,837,820
2.13 Obra Pública en Bienes Propios	6,683,228
2.14 Acciones y Participaciones de Capital	0
2.15 Compra de Títulos y Valores	0
2.16 Concesión de Préstamos	0
2.17 Inversiones en Fideicomisos, Mandatos y Otros Análogos	0
2.18 Provisiones para Contingencias y Otras Erogaciones Especiales	0
2.19 Amortización de la Deuda Pública	0
2.20 Adeudos de Ejercicios Fiscales Anteriores (ADEFAS)	0
2.21 Otros Egresos Presupuestales No Contables	0
3. Más Gastos Contables No Presupuestarios	0
3.1 Estimaciones, Depreciaciones, Deterioros, Obsolescencia y Amortizaciones	0
3.2 Provisiones	0
3.3 Disminución de Inventarios	0
3.4 Aumento por Insuficiencia de Estimaciones por Pérdida o Deterioro u Obsolescencia	0
3.5 Aumento por Insuficiencia de Provisiones	0
3.6 Otros Gastos	0
3.7 Otros Gastos Contables No Presupuestales	0
4. Total de Gasto Contable	23,109,038


 LIC. ANA IZA OLIVEIRA TREVIÑO
 LA C. PRESIDENTA MUNICIPAL


 C. ROLANDO HERNANDEZ FLORES
 EL C. SINDICO PRIMERO


 C.P. XOCHIL ERENDIDA SAÉNZ MOLINA
 LA C. TESORERA MUNICIPAL



MUNICIPIO DE PARAS NUEVO LEON
Estado Analítico del Ejercicio del Presupuesto de Egresos
Clasificación Económica (por Tipo de Gasto)
Del 1 de Enero al 30 de Septiembre de 2023

Concepto	Egresos					Subejercicio 6 = (3 - 4)
	Aprobado 1	Ampliaciones/ (Reducciones) 2	Modificado 3 = (1 + 2)	Devengado 4	Pagado 5	
Gasto Corriente	36,011,907	1,847,764	37,859,671	23,109,038	23,109,038	14,750,633
Gasto de Capital	14,851,885	12,139,353	26,991,238	18,601,473	18,601,473	8,389,764
Amortización de la Deuda y Disminución de Pasivos	0	0	0	0	0	0
Pensiones y Jubilaciones	0	0	0	0	0	0
Participaciones	0	0	0	0	0	0
Total del Gasto	50,863,792	13,987,116	64,850,908	41,710,512	41,710,512	23,140,397

Macdaluena
 LIC. ANA IZA OLIVEIRA TREVIÑO
 LA C. PRESIDENTA MUNICIPAL

Rolando Flores
 C. ROLANDO HERNANDEZ FLORES
 EL C. SINDICO PRIMERO

LA
 C.P. XOCHIL ERENDIDA SAENZ MOLINA
 LA C. TESORERA MUNICIPAL



PRESIDENCIA
 MUNICIPAL
 Admón. 2021-2024
 Parás, N.L.



SINDICO PRIMERO
 DEL R. AYUNTAMIENTO
 Admón. 2021-2024
 Parás, N.L.



TESORERIA
 MUNICIPAL
 Admón. 2021-2024
 Parás, N.L.

MUNICIPIO DE PARÁS NUEVO LEÓN
Estado Analítico del Ejercicio del Presupuesto de Egresos
Clasificación Funcional (Finalidad y Función)
Del 1 de Enero al 30 de Septiembre de 2023

Concepto	Egresos				Subejercicio 6 = (3 - 4)
	Aprobado 1	Ampliaciones/ (Reducciones) 2	Modificado 3 = (1 + 2)	Devengado 4	
Gobierno	50,863,792	13,987,116	64,850,908	41,710,512	41,710,512
Legislación	50,863,792	13,987,116	64,850,908	41,710,512	41,710,512
Justicia	0	0	0	0	0
Coordinación de la Política de Gobierno	0	0	0	0	0
Relaciones Exteriores	0	0	0	0	0
Asuntos Financieros y Hacendarios	0	0	0	0	0
Seguridad Nacional	0	0	0	0	0
Asuntos de Orden Público y de Seguridad Interior	0	0	0	0	0
Otros Servicios Generales	0	0	0	0	0
Desarrollo Social	0	0	0	0	0
Protección Ambiental	0	0	0	0	0
Vivienda y Servicios a la Comunidad	0	0	0	0	0
Salud	0	0	0	0	0
Recreación, Cultura y Otras Manifestaciones Sociales	0	0	0	0	0
Educación	0	0	0	0	0
Protección Social	0	0	0	0	0
Otros Asuntos Sociales	0	0	0	0	0
Desarrollo Económico	0	0	0	0	0
Asuntos Económicos, Comerciales y Laborales en General	0	0	0	0	0
Agropecuaria, Silvicultura, Pesca y Caza	0	0	0	0	0
Combustibles y Energía	0	0	0	0	0
Minería, Manufacturas y Construcción	0	0	0	0	0
Transporte	0	0	0	0	0
Comunicaciones	0	0	0	0	0
Turismo	0	0	0	0	0
Ciencia, Tecnología e Innovación	0	0	0	0	0
Otras Industrias y Otros Asuntos Económicos	0	0	0	0	0
Otros no Clasificados en Funciones Anteriores	0	0	0	0	0
Transacciones de la Deuda Pública / Costo Financiero de la Deuda	0	0	0	0	0
Transferencias, Participaciones y Aportaciones entre Diferentes Niveles y Ordenes de Gobierno	0	0	0	0	0
Saneamiento del Sistema Financiero	0	0	0	0	0
Adeudos de Ejercicios Fiscales Anteriores	0	0	0	0	0
Total del Gasto	50,863,792	13,987,116	64,850,908	41,710,512	41,710,512
					23,140,397
					23,140,397

Amador

 LIC ANA IZA OLIVEIRA TREVINO
 L.A.C. PRESIDENTA MUNICIPAL
 PRESIDENCIA MUNICIPAL
 Admón. 2021-2024
 Parás, N.L.

R. A. Hernández

 CAROLANDO HERNANDEZ FLORES
 EL C. SINDICO PRIMERO
 SINDICO PRIMERO
 DEL R. AYUNTAMIENTO
 Admón. 2021-2024
 Parás, N.L.

HH

 GR. XÓCHIL ERENÓIDA SAENZ MOLINA
 L.A.C. TESORERA MUNICIPAL
 TESORERÍA MUNICIPAL
 Admón. 2021-2024
 Parás, N.L.

MUNICIPIO DE PARAS NUEVO LEON
Endeudamiento Neto
Del 1 de Enero al 30 de Septiembre de 2023

Identificación de Crédito o Instrumento	Contratación / Colocación	Amortización	Endeudamiento Neto
	A	B	C = A - B
Créditos Bancarios			
			0
			0
			0
			0
			0
			0
			0
			0
			0
Total Créditos Bancarios	0	0	0
Otros Instrumentos de Deuda			
			0
			0
			0
			0
			0
			0
			0
			0
Total Otros Instrumentos de Deuda	0	0	0
TOTAL	0	0	0

Ana Iza Oliveira Treviño
 LIC ANA IZA OLIVEIRA TREVIÑO
 LA C. PRESIDENTA MUNICIPAL

Rolando Hernández Flores
 C. ROLANDO HERNANDEZ FLORES
 EL C. SINDICO PRIMERO


Xochil Erendida Saenz Molina
 C.P. XOCHIL ERENDIDA SAENZ MOLINA
 LA C. TESORERA MUNICIPAL



MUNICIPIO DE PARAS NUEVO LEON
Intereses de la Deuda
Del 1 de Enero al 30 de Septiembre de 2023

Identificación de Crédito o Instrumento	Devengado	Pagado
Créditos Bancarios		
Total de intereses de Créditos Bancarios	0	0
Otros Instrumentos de Deuda		
Total de intereses de Otros Instrumentos de Deuda	0	0
TOTAL	0	0


 LIC. ANA IZA OLIVEIRA TREVIÑO
 LA C. PRESIDENCIA MUNICIPAL


 C. ROLANDO HERNANDEZ FLORES
 EL C. SINDICO PRIMERO


 C.P. XOCHIL ERENDIDA SAENZ
 LA C. TESORERÍA MUNICIPAL



MUNICIPIO DE PARAS NUEVO LEON
Indicadores de Postura Fiscal
Del 1 de Enero al 30 de Septiembre de 2023
(Cifras en pesos)

Concepto	Estimado/Aprobado	Devengado	Recaudado/Pagado
I. Ingresos Presupuestarios	0		38,035,769
1. Ingresos del Gobierno de la Entidad Federativa	0		38,035,769
2. Ingresos del Sector Paraestatal	0		0
II. Egresos Presupuestarios	50,863,792		41,710,512
3. Egresos del Gobierno de la Entidad Federativa	50,863,792		41,710,512
4. Egresos del Sector Paraestatal	0		0
III. Balance Presupuestario (Superavit o Déficit) (III = I - II)	-50,863,792		-3,674,743

Concepto	Estimado/Aprobado	Devengado	Recaudado/Pagado
III. Balance presupuestario (Superavit o Déficit)	-50,863,792		-3,674,743
IV. Intereses, Comisiones y Gastos de la Deuda	0		0
V. Balance Primario (Superavit o Déficit) (V= III + IV)	-50,863,792		-3,674,743

Concepto	Estimado/Aprobado	Devengado	Recaudado/Pagado
A. Financiamiento	0		0
B. Amortización de la deuda	0		0
C. Financiamiento Neto	0		0

Olivia Olvera
 LICIANA IZA OLIVEIRA TREVINO
 LA C. PRESIDENTA MUNICIPAL



PRESIDENCIA MUNICIPAL
 Admón. 2021-2024
 Parás, N.L.

Rolando Flores
 C. ROLANDO HERNANDEZ FLORES
 EL C. SINDICO PRIMERO



SINDICO PRIMERO DEL R. AYUNTAMIENTO
 Admón. 2021-2024
 Parás, N.L.

[Signature]
 C.P. XOCHIL ERENDIDA SAENZ MOLINA
 LA C. TESORERA MUNICIPAL



TESORERIA MUNICIPAL
 Admón. 2021-2024
 Parás, N.L.

MUNICIPIO DE PARAS NUEVO LEON
Flujo de Fondos
Del 1 de Enero al 30 de Septiembre de 2023
(Cifras en Pesos)

Concepto	Estimado / Aprobado	Devengado	Recaudado / Pagado
Rubros de Ingresos	0	38,035,769	38,035,769
Impuestos	0	447813.95	447813.95
Cuotas y Aportaciones de Seguridad Social	0	0	0
Contribuciones de Mejoras	0	0	0
Derechos	0	47,962	47,962
Productos	0	4,000	4,000
Aprovechamientos	0	467,722	467,722
Ingresos por Venta de Bienes, Prestación de Servicios y Otros Ingresos	0	455,968	455,968
Participaciones, Aportaciones, Convenios, Incentivos Derivados de la Colaboración Fiscal y Fondos Distintos de Aportaciones	0	36,612,303	36,612,303
Transferencias, Asignaciones, Subsidios y Subvenciones, y Pensiones y Jubilaciones	0	0	0
Ingresos Derivados de Financiamientos	0	0	0
Capítulos de Gasto	50,863,792	41,710,512	41,710,512
Servicios Personales	14,429,847	8,705,802	8,705,802
Materiales y Suministros	7,167,802	5,122,065	5,122,065
Servicios Generales	7336519	5,670,077	5,670,077
Transferencias, Asignaciones, Subsidios y Otras Ayudas	7,077,739	3,611,094	3,611,094
Bienes Muebles, Inmuebles e Intangibles	501,885	1,080,426	1,080,426
Inversión Pública	14,350,000	17,521,047	17,521,047
Inversiones Financieras y Otras Provisiones	0	0	0
Participaciones y Aportaciones	0	0	0
Deuda Pública	0	0	0
Total de las operaciones	-50,863,792	-3,674,743	-3,674,743

Bajo protesta de decir verdad declaramos que los Estados Financieros y sus notas, son razonablemente correctos y son responsabilidad del emisor.


 LIC. ANA IZA OLIVEIRA TREVIÑO
 LA C. PRESIDENTA MUNICIPAL


 C. ROLANDO HERNANDEZ FLORES
 EL C. SINDICO PRIMERO


 C.P. XOCHIL ERENDIDA SAÉNZ MOLINA
 LA C. TESORERA MUNICIPAL



III.-INFORMACION PROGRAMATICA



PARÁS N.L.
ADMINISTRACION 2021-2024
UNIDOS CON FUERZA Y CORAZÓN

MUNICIPIO DE PARAS NUEVO LEON
Gasto por Categoría Programática
Del 1 de Enero al 30 de Septiembre de 2023

Concepto	Egresos					Subejercicio 6 = (3 - 4)
	Aprobado 1	Ampliaciones/ (Reducciones) 2	Modificado 3 = (1 + 2)	Devengado 4	Pagado 5	
Programas	50,863,792	13,987,116	64,850,908	41,710,512	41,710,512	23,140,397
Subsidios: Sector Social y Privado o Entidades Federativas y Municipios	50,863,792	13,987,116	64,850,908	41,710,512	41,710,512	23,140,397
Sujetos a Reglas de Operación	50,863,792	13,987,116	64,850,908	41,710,512	41,710,512	23,140,397
Otros Subsidios	0	0	0	0	0	0
Desempeño de las Funciones	0	0	0	0	0	0
Prestación de Servicios Públicos	0	0	0	0	0	0
Provisión de Bienes Públicos	0	0	0	0	0	0
Planeación, seguimiento y evaluación de políticas públicas	0	0	0	0	0	0
Promoción y fomento	0	0	0	0	0	0
Regulación y supervisión	0	0	0	0	0	0
Funciones de las Fuerzas Armadas (Unicamente Gobierno Federal)	0	0	0	0	0	0
Específicos	0	0	0	0	0	0
Proyectos de Inversión	0	0	0	0	0	0
Administrativos y de Apoyo	0	0	0	0	0	0
Apoyo al proceso presupuestario y para mejorar la eficiencia institucional	0	0	0	0	0	0
Apoyo a la función pública y al mejoramiento de la gestión	0	0	0	0	0	0
Operaciones ajenas	0	0	0	0	0	0
Compromisos	0	0	0	0	0	0
Obligaciones de cumplimiento de resolución jurisdiccional	0	0	0	0	0	0
Desastres Naturales	0	0	0	0	0	0
Obligaciones	0	0	0	0	0	0
Pensiones y jubilaciones	0	0	0	0	0	0
Aportaciones a la seguridad social	0	0	0	0	0	0
Aportaciones a fondos de estabilización	0	0	0	0	0	0
Aportaciones a fondos de inversión y reestructura de pensiones	0	0	0	0	0	0
Programas de Gasto Federalizado (Gobierno Federal)	0	0	0	0	0	0
Gasto Federalizado	0	0	0	0	0	0
Participaciones a entidades federativas y municipios	0	0	0	0	0	0
Costo financiero, deuda o apoyos a deudores y ahorradores de la banca	0	0	0	0	0	0
Adeudos de ejercicios fiscales anteriores	0	0	0	0	0	0
Total del Gasto	50,863,792	13,987,116	64,850,908	41,710,512	41,710,512	23,140,397


Madalueny
 LIC ANA IZA OLIVEIRA TREVINO
 LA C. PRESIDENTA MUNICIPAL
 PRESIDENCIA MUNICIPAL
 Admón. 2021-2024
 Parás, N.L.


 C. ROLANDO HERNANDEZ FLORES
 EL C. SINDICO PRIMERO
 SINDICO PRIMERO
 DEL R. AYUNTAMIENTO
 Admón. 2021-2024
 Parás, N.L.


 C. P. XOCHIL ERENDIDA SAENZ MOLINA
 LA C. TESORERA MUNICIPAL
 TESORERÍA MUNICIPAL
 Admón. 2021-2024
 Parás, N.L.

IV.-LEY DE DISCIPLINA FINANCIERA



PARÁS N.L.

ADMINISTRACIÓN 2021-2024
UNIDOS CON FUERZA Y CORAZÓN

MUNICIPIO DE PARÁS (a)
Estado de Situación Financiera Detallado - LDF
Al 31 de diciembre de 2022 y al 30 de Septiembre de 2023 (b)
(PESOS)

Concepto (c)	2023 (d)	31 de diciembre de 2022 (e)	Concepto (c)	2023 (d)	31 de diciembre de 2022 (e)
ACTIVO			PASIVO		
Activo Circulante			Activo Circulante		
a. Efectivo y Equivalentes (a=a1+a2+a3+a4+a5+a6+a7)	6,629,061	4,258,651	a. Cuentas por Pagar a Corto Plazo	8,312,122	1,583,778
a1) Efectivo	1,000	1,000	(a=a1+a2+a3+a4+a5+a6+a7+a8+a9)		
a2) Bancos/Tesorería	6,628,061	4,257,651	a1) Servicios Personales por Pagar a Corto Plazo	0	0
a3) Bancos/Dependencias y Otros	0	0	a2) Proveedores por Pagar a Corto Plazo	79,116	116
a4) Inversiones Temporales (Hasta 3 meses)	0	0	a3) Contratistas por Obras Públicas por Pagar a Corto Plazo	8,156,612	1,207,536
a5) Fondos con Afectación Específica	0	0	a4) Participaciones y Aportaciones por Pagar a Corto Plazo	0	0
a6) Depósitos de Fondos de Terceros en Garantía y/o Administración	0	0	a5) Transferencias Otorgadas por Pagar a Corto Plazo	30,000	30,000
a7) Otros Efectivos y Equivalentes	0	0	a6) Intereses, Comisiones y Otros Gastos de la Deuda Pública por Pagar a Corto Plazo	0	0
b. Derechos a Recibir Efectivo o Equivalentes (b=b1+b2+b3+b4+b5+b6+b7)	79,949	38,674	a7) Relaciones y Contribuciones por Pagar a Corto Plazo	97,457	317,914
b1) Inversiones Financieras de Corto Plazo	61	61	a8) Devoluciones de la Ley de Ingresos por Pagar a Corto Plazo	0	0
b2) Cuentas por Cobrar a Corto Plazo	0	0	a9) Otras Cuentas por Pagar a Corto Plazo	28,345	28,345
b3) Deudores Diversos por Cobrar a Corto Plazo	45,501	6,700	b. Documentos por Pagar a Corto Plazo (b=b1+b2+b3)	0	0
b4) Ingresos por Recuperar a Corto Plazo	34,387	31,913	b1) Documentos Comerciales por Pagar a Corto Plazo	0	0
b5) Deudores por Anticipos de la Tesorería a Corto Plazo	0	0	b2) Documentos con Contratistas por Obras Públicas por Pagar a Corto Plazo	0	0
b6) Préstamos Otorgados a Corto Plazo	0	0	b3) Otros Documentos por Pagar a Corto Plazo	0	0
b7) Otros Derechos a Recibir Efectivo o Equivalentes a Corto Plazo	0	0	c. Porción a Corto Plazo de la Deuda Pública a Largo Plazo (c=c1+c2)	0	0
c. Derechos a Recibir Bienes o Servicios (c=c1+c2+c3+c4+c5)	0	0	c1) Porción a Corto Plazo de la Deuda Pública	0	0
c1) Anticipo a Proveedores por Adquisición de Bienes y Prestación de Servicios a Corto Plazo	0	0	c2) Porción a Corto Plazo de Arrendamiento Financiero	0	0
c2) Anticipo a Proveedores por Adquisición de Bienes Inmuebles y Muebles a Corto Plazo	0	0	d. Títulos y Valores a Corto Plazo	0	0
c3) Anticipo a Proveedores por Adquisición de Bienes Intangibles a Corto Plazo	0	0	e. Pasivos Diferidos a Corto Plazo (e=e1+e2+e3)	0	0
c4) Anticipo a Contratistas por Obras Públicas a Corto Plazo	0	0	e1) Ingresos Cobrados por Adelantado a Corto Plazo	0	0
c5) Otros Derechos a Recibir Bienes o Servicios a Corto Plazo	0	0	e2) Intereses Cobrados por Adelantado a Corto Plazo	0	0
d. Inventarios (d=d1+d2+d3+d4+d5)	13,950	13,950	e3) Otros Pasivos Diferidos a Corto Plazo	0	0
d1) Inventario de Mercancías para Venta	13,950	13,950	f. Fondos y Bienes de Terceros en Garantía y/o Administración a Corto Plazo (f=f1+f2+f3+f4+f5+f6)	0	0
d2) Inventario de Mercancías Terminadas	0	0	f1) Fondos en Garantía a Corto Plazo	0	0
d3) Inventario de Mercancías en Proceso de Elaboración	0	0	f2) Fondos en Administración a Corto Plazo	0	0
d4) Inventario de Materias Primas, Materiales y Suministros para Producción	0	0	f3) Fondos Contingentes a Corto Plazo	0	0
d5) Bienes en Tránsito	0	0	f4) Fondos de Fideicomisos, Mandatos y Contratos Análogos a Corto Plazo	0	0
e. Almacenes	0	0	f5) Otros Fondos de Terceros en Garantía y/o Administración a Corto Plazo	0	0
f. Estimación por Pérdida o Deterioro de Activos Circulantes (f=f1+f2)	0	0	f6) Valores y Bienes en Garantía a Corto Plazo	0	0
f1) Estimaciones para Cuentas Incobrables por Derechos a Recibir Efectivo o Equivalentes	0	0	g. Provisiones a Corto Plazo (g=g1+g2+g3)	0	0
f2) Estimación por Deterioro de Inventarios	0	0	g1) Provisión para Demandas y Juicios a Corto Plazo	0	0
g. Otros Activos Circulantes (g=g1+g2+g3+g4)	0	0	g2) Provisión para Contingencias a Corto Plazo	0	0
g1) Valores en Garantía	0	0	g3) Otras Provisiones a Corto Plazo	0	0
g2) Bienes en Garantía (excluye depósitos de fondos)	0	0	h. Otros Pasivos a Corto Plazo (h=h1+h2+h3)	0	0
g3) Bienes Derivados de Embargos, Decomisos, Asecuramientos y Dación en Pago	0	0	h1) Ingresos por Clasificar	0	0
g4) Adquisición con Fondos de Terceros	0	0	h2) Recaudación por Participar	0	0
IA. Total de Activos Circulantes (IA = a + b + c + d + e + f + g)	6,722,961	4,311,274	h3) Otros Pasivos Circulantes	0	0
Activo No Circulante			IIA. Total de Pasivos Circulantes (IIA = a + b + c + d + e + f + g + h)	8,312,122	1,583,778
a. Inversiones Financieras a Largo Plazo	0	0	Pasivo No Circulante		
b. Derechos a Recibir Efectivo o Equivalentes a Largo Plazo	0	0	a. Cuentas por Pagar a Largo Plazo	1,000	1,000
c. Bienes Inmuebles, Infraestructura y Construcciones en Proceso	66,845,490	49,324,433	b. Documentos por Pagar a Largo Plazo	0	0
d. Bienes Muebles	2,054,054	973,628	c. Deuda Pública a Largo Plazo	0	0
e. Activos Intangibles	0	0	d. Pasivos Diferidos a Largo Plazo	0	0
f. Depreciación, Deterioro y Amortización Acumulada de Bienes	5,986,251	5,986,251	e. Fondos y Bienes de Terceros en Garantía y/o Administración a Largo Plazo	0	0
g. Activos Diferidos	0	0	f. Provisiones a Largo Plazo	0	0
h. Estimación por Pérdida o Deterioro de Activos no Circulantes	0	0	IIIB. Total de Pasivos No Circulantes (IIIB = a + b + c + d + e + f)	1,000	1,000
i. Otros Activos no Circulantes	0	0	II. Total del Pasivo (II = IIA + IIIB)	8,313,122	1,584,778
IB. Total de Activos No Circulantes (IB = a + b + c + d + e + f + g + h + i)	74,885,786	56,284,312	HACIENDA PÚBLICA/PATRIMONIO		
I. Total del Activo (I = IA + IB)	81,608,746	60,595,586	IIIA. Hacienda Pública/Patrimonio Contribuido (IIIA = a + b + c)	603,563	603,563
			a. Aportaciones	0	0
			b. Donaciones de Capital	0	0
			c. Actualización de la Hacienda Pública/Patrimonio	603,563	603,563
			IIIB. Hacienda Pública/Patrimonio Generado (IIIB = a + b + c + d + e)	72,692,061	58,407,246
			a. Resultados del Ejercicio (Ahorro/ Desahorro)	14,269,899	10,783,822
			b. Resultados de Ejercicios Anteriores	56,090,463	45,306,641
			c. Revaluos	0	0
			d. Reservas	0	0
			e. Rectificaciones de Resultados de Ejercicios Anteriores	2,331,699	2,316,782
			IIIC. Exceso o Insuficiencia en la Actualización de la Hacienda Pública/Patrimonio (IIIC = a + b)	0	0
			a. Resultado por Posición Monetaria	0	0
			b. Resultado por Tenencia de Activos no Monetarios	0	0
			IIII. Total Hacienda Pública/Patrimonio (IIII = IIIA + IIIB + IIIC)	73,295,624	59,010,809
			IV. Total del Pasivo y Hacienda Pública/Patrimonio (IV = II + IIII)	81,608,746	60,595,586

Amado Buenafina
 LIC ANA IZA OLIVEIRA TREVIÑO
 LA C. PRESIDENTA MUNICIPAL
 PRESIDENCIA MUNICIPAL
 2021-2024

Roberto Flores
 C. ROLANDO HERNANDEZ FLORES
 EL C. SINDICO PRIMERO
 SINDICO PRIMERO
 DEL R. AYUNTAMIENTO
 2021-2024

Am
 C.P. KOCHIL ERENIDA SAENZ MOLINA
 LA C. TESORERA MUNICIPAL
 TESORERÍA MUNICIPAL
 Admón. 2021-2024
 Parás, N.L.

MUNICIPIO DE PARÁS NUEVO LEÓN							
Informe Analítico de la Deuda Pública y Otros Pasivos - LDF							
Del 1 de Enero al 30 de Septiembre de 2023 (b)							
(PESOS)							
Denominación de la Deuda Pública y Otros Pasivos (c)	Saldo al 31 de diciembre de 2022 (d)	Disposiciones del Periodo (e)	Amortizaciones del Periodo (f)	Revaluaciones, Reclasificaciones y Otros Ajustes (g)	Saldo Final del Periodo (h) h=d+e-f+g	Pago de Intereses del Periodo (i)	Pago de Comisiones y demás costos asociados durante el Periodo (j)
1. Deuda Pública (1=A+B)	0	0	0	0	0	0	0
A. Corto Plazo (A=a1+a2+a3)	0	0	0	0	0	0	0
a1) Instituciones de Crédito	0	0	0	0	0	0	0
a2) Títulos y Valores	0	0	0	0	0	0	0
a3) Arrendamientos Financieros	0	0	0	0	0	0	0
B. Largo Plazo (B=b1+b2+b3)	0	0	0	0	0	0	0
b1) Instituciones de Crédito	0	0	0	0	0	0	0
b2) Títulos y Valores	0	0	0	0	0	0	0
b3) Arrendamientos Financieros	0	0	0	0	0	0	0
2. Otros Pasivos	1,584,778				8,313,122		
3. Total de la Deuda Pública y Otros Pasivos	1,584,778	0	0	0	8,313,122	0	0
4. Deuda Contingente 1 (Informativo)	0	0	0	0	0	0	0
A. Deuda Contingente 1	0				0		
B. Deuda Contingente 2	0				0		
C. Deuda Contingente XX	0				0		
5. Valor de Instrumentos Bono Cupón Cero 2 (Informativo)	0	0	0	0	0	0	0
A. Instrumento Bono Cupón Cero 1					0		
B. Instrumento Bono Cupón Cero 2					0		
C. Instrumento Bono Cupón Cero XX					0		

1. Se refiere a cualquier Financiamiento sin fuente o garantía de pago definida, que sea asumida de manera solidaria o subsidiaria por las Entidades Federativas con sus Municipios, organismos descentralizados y empresas de participación estatal mayoritaria y fideicomisos, locales o municipales, y por los Municipios con sus respectivos organismos descentralizados y empresas de participación municipal mayoritaria.

2. Se refiere al valor del Bono Cupón Cero que respalda el pago de los créditos asociados al mismo (Activo).

Obligaciones a Corto Plazo (k)	Monto Contratado (l)	Plazo Pactado (m)	Tasa de Interés (n)	Comisiones y Costos Relacionados (o)	Tasa Efectiva (p)
6. Obligaciones a Corto Plazo (Informativo)	0	0	0	0	0
A. Crédito 1					
B. Crédito 2					
C. Crédito XX					

Amadaluze Treviño
LIC. ANA IZA OLIVEIRA TREVIÑO
LA C. PRESIDENTA MUNICIPAL

Rolando Flores
C. ROLANDO HERNANDEZ FLORES
EL C. SINDICO PRIMERO

Xochil Erendida Saenz Molina
C.P. XOCHIL ERENDIDA SAENZ MOLINA
LA C. TESORERA MUNICIPAL



MUNICIPIO DE PARAS NUEVO LEON

Informe Analítico de Obligaciones Diferentes de Financiamientos – LDF

Del 1 de Enero al 30 de Septiembre de 2023 (b)

(PESOS)

Denominación de las Obligaciones Diferentes de Financiamiento (c)	Fecha del Contrato (d)	Fecha de inicio de operación del proyecto (e)	Fecha de vencimiento (f)	Monto de la inversión pactado (g)	Plazo pactado (h)	Monto promedio mensual del pago de la contraprestación (i)	Monto promedio mensual de la contraprestación correspondiente al pago de inversión (j)	Monto pagado de la inversión al XX de XXXX de 20XX (k)	Monto pagado de la inversión actualizado al XX de XXXX de 20XX (l)	Saldo pendiente por pagar de la inversión al XX de XXXX de 20XX (m = g - l)
A. Asociaciones Público Privadas (APP's) (A=a+b+c+d)										
a) APP 1		0	0	0	0	0	0	0	0	0
b) APP 2										0
c) APP 3										0
d) APP XX										0
B. Otros Instrumentos (B=a+b+c+d)										
a) Otro Instrumento 1		0	0	0	0	0	0	0	0	0
b) Otro Instrumento 2										0
c) Otro Instrumento 3										0
d) Otro Instrumento XX										0
C. Total de Obligaciones Diferentes de Financiamiento (C=A+B)		0	0	0	0	0	0	0	0	0

Amadamest
 LIC. ANA IZA OLIVEIRA TREVINO
 LA C. PRESIDENTA MUNICIPAL



PRESIDENCIA MUNICIPAL
 Admón. 2021-2024
 Parás, N.L.

Rolando USA.
 C. ROLANDO HERNANDEZ FLORES
 EL C. SINDICO PRIMERO



SINDICO PRIMERO
 DEL R. AYUNTAMIENTO
 Admón. 2021-2024
 Parás, N.L.

SA
 C. P. XOCHIL ERENDIDA SAENZ MOLINA
 LA C. TESORERA MUNICIPAL



TESORERIA MUNICIPAL
 Admón. 2021-2024
 Parás, N.L.

MUNICIPIO DE PARAS NUEVO LEON
Balance Presupuestario - LDF
Del 1 de Enero al 30 de Septiembre de 2023 (b)
(PESOS)

Concepto (c)	Estimado/ Aprobado (d)	Devengado	Recaudado/ Pagado
A. Ingresos Totales (A = A1+A2+A3)	0	1,423,466	1,423,466
A1. Ingresos de Libre Disposición	0	1,423,466	1,423,466
A2. Transferencias Federales Etiquetadas	0	0	0
A3. Financiamiento Neto	0	0	0
B. Egresos Presupuestarios¹ (B = B1+B2)	50,863,792	41,710,512	41,710,512
B1. Gasto No Etiquetado (sin incluir Amortización de la Deuda Pública)	50,863,792	41,710,512	41,710,512
B2. Gasto Etiquetado (sin incluir Amortización de la Deuda Pública)	0	0	0
C. Remanentes del Ejercicio Anterior (C = C1 + C2)	0	0	0
C1. Remanentes de Ingresos de Libre Disposición aplicados en el periodo	0	0	0
C2. Remanentes de Transferencias Federales Etiquetadas aplicados en el periodo	0	0	0
I. Balance Presupuestario (I = A - B + C)	-50,863,792	-40,287,045	-40,287,045
II. Balance Presupuestario sin Financiamiento Neto (II = I - A3)	-50,863,792	-40,287,045	-40,287,045
III. Balance Presupuestario sin Financiamiento Neto y sin Remanentes del Ejercicio Anterior (III = II - C)	-50,863,792	-40,287,045	-40,287,045

Concepto	Aprobado	Devengado	Pagado
E. Intereses, Comisiones y Gastos de la Deuda (E = E1+E2)	0	0	0
E1. Intereses, Comisiones y Gastos de la Deuda con Gasto No Etiquetado	0	0	0
E2. Intereses, Comisiones y Gastos de la Deuda con Gasto Etiquetado	0	0	0
IV. Balance Primario (IV = III + E)	-50,863,792	-40,287,045	-40,287,045

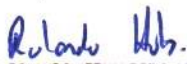

Concepto	Estimado/ Aprobado	Devengado	Recaudado/ Pagado
F. Financiamiento (F = F1 + F2)	0	0	0
F1. Financiamiento con Fuente de Pago de Ingresos de Libre Disposición	0	0	0
F2. Financiamiento con Fuente de Pago de Transferencias Federales Etiquetadas	0	0	0
G. Amortización de la Deuda (G = G1 + G2)	0	0	0
G1. Amortización de la Deuda Pública con Gasto No Etiquetado	0	0	0
G2. Amortización de la Deuda Pública con Gasto Etiquetado	0	0	0
A3. Financiamiento Neto (A3 = F - G)	0	0	0

Concepto	Estimado/ Aprobado	Devengado	Recaudado/ Pagado
A1. Ingresos de Libre Disposición	0	1,423,466	1,423,466
A3.1 Financiamiento Neto con Fuente de Pago de Ingresos de Libre Disposición (A3.1 = F1 - G1)	0	0	0
F1. Financiamiento con Fuente de Pago de Ingresos de Libre Disposición	0	0	0
G1. Amortización de la Deuda Pública con Gasto No Etiquetado	0	0	0
B1. Gasto No Etiquetado (sin incluir Amortización de la Deuda Pública)	50,863,792	41,710,512	41,710,512
C1. Remanentes de Ingresos de Libre Disposición aplicados en el periodo	0	0	0
V. Balance Presupuestario de Recursos Disponibles (V = A1 + A3.1 - B1 + C1)	-50,863,792	-40,287,045	-40,287,045
VI. Balance Presupuestario de Recursos Disponibles sin Financiamiento Neto (VI = V - A3.1)	-50,863,792	-40,287,045	-40,287,045

Concepto	Estimado/ Aprobado	Devengado	Recaudado/ Pagado
A2. Transferencias Federales Etiquetadas	0	0	0
A3.2 Financiamiento Neto con Fuente de Pago de Transferencias Federales Etiquetadas (A3.2 = F2 - G2)	0	0	0
F2. Financiamiento con Fuente de Pago de Transferencias Federales Etiquetadas	0	0	0
G2. Amortización de la Deuda Pública con Gasto Etiquetado	0	0	0
B2. Gasto Etiquetado (sin incluir Amortización de la Deuda Pública)	0	0	0
C2. Remanentes de Transferencias Federales Etiquetadas aplicados en el periodo	0	0	0
VII. Balance Presupuestario de Recursos Etiquetados (VII = A2 + A3.2 - B2 + C2)	0	0	0
VIII. Balance Presupuestario de Recursos Etiquetados sin Financiamiento Neto (VIII = VII - A3.2)	0	0	0


LIC. ANA IZA OLIVEIRA TREVIÑO
LA C. PRESIDENTA MUNICIPAL

PRESIDENCIA MUNICIPAL


C. ROLANDO HERNÁNDEZ FLORES
EL C. SINDICO PRIMERO

SINDICO PRIMERO


C.P. XOCHIL ERENDIDA SAENZ MOLINA
LA C. TESORERA MUNICIPAL


TESORERÍA MUNICIPAL
Admón. 2021-2

ESTADO ANALITICO DE INGRESOS DETALLADO

Ejecutar Clasificación de los Ingresos Detallados

Modificar Guardar Salir

Cuenta Mayor	Cuenta de Registro	Nombre Cuenta	Clasificación de Ingresos	Tipo de Ingreso
2141	2141	TITULOS Y VALORES DE LA DEUDA PÚBLICA...		
2230	2230	DEUDA PÚBLICA A LARGO PLAZO		
2231	2231	TITULOS Y VALORES DE LA DEUDA PÚBLICA...		
2233	2233	PRÉSTAMOS DE LA DEUDA PÚBLICA INTER...		
4210	4210	PARTICIPACIONES, APORTACIONES, CONVE...		
4211	4211	PARTICIPACIONES		
	4211-01-01	FONDO GENERAL DE PARTICIPACIONES		>
	4211-01-02	FOMENTO MUNICIPAL		>
	4211-01-03	IMPUESTO ESPECIAL SOBRE LA PRODUCCIÓN		>
	4211-01-04	FONDO DE FISCALIZACIÓN		>
	4211-01-05	IMPUESTO SOBRE AUTOMOVILES NUEVOS		>
	4211-01-06	FONDO DE EXTRACCIÓN DE HIDROCARBUROS		>
	4211-01-07	IMPUESTO SOBRE TENENCIA		>
	4211-01-08	RECAUDACIÓN DE LA VENTA FINAL DE GAS		>
	4211-01-09	ISR PARTICIPABLE		>
	4211-01-10	FEIEF		>
	4211-01-11	ISR POR ENAJENACIÓN DE BIENES INMUEBLES		>
	4211-01-12	FONDO GENERAL DE PARTICIPACIONES FEIEF		>
	4211-01-13	FONDO DE FOMENTO MUNICIPAL FEIEF		>
	4211-01-14	FONDO DE FISCALIZACIÓN FEIEF		>
	4211-02-01	FONDOS DESCENTRALIZADOS SEGURIDAD I...		>
	4211-02-02	0.6 CUOTAS POR DECHOS DE CONTROL VE...		>
	4211-02-03	IMPUESTO SOBRE TENENCIA		>

Modelo de Ingresos
 LICIANA IZA OLIVEIRA TREVINO
 LA C. PRESIDENTA MUNICIPAL

Presidencia Municipal
 Admón. 2021-2024
 Parás, N.L.

ROLANDO HERNANDEZ FLORES
 EL C. SINDICO PRIMERO

C. P. XOCHIL ERENDIDA SAENZ MOLINA
 LA C. TESORERA MUNICIPAL

**V.-ESTADO ANALITICO DEL
EJERCICIO DEL PRESUPUESTO DE
EGRESOS DETALLADO**



MUNICIPIO DE PARAS NUEVO LEON
Estado Analítico del Ejercicio del Presupuesto de Egresos Detallado - LDF
Clasificación por Objeto del Gasto (Capítulo y Concepto)
Del 1 de Enero al 30 de Septiembre de 2023 (b)
(PESOS)

Concepto (c)	Egresos					Subejercicio (e)
	Aprobado (d)	Ampliaciones/ (Reducciones)	Modificado	Devengado	Pagado	
I. Gasto No Etiquetado (I=A+B+C+D+E+F+G+H+I)	50,863,792	14,057,116	64,920,908	41,710,512	41,710,512	23,210,397
A. Servicios Personales (A=a1+a2+a3+a4+a5+a6+a7)	14,429,847	30,000	14,459,847	8,705,802	8,705,802	5,754,045
a1) Remuneraciones al Personal de Carácter Permanente	9,780,623	10,000	9,790,623	6,569,327	6,569,327	3,221,296
a2) Remuneraciones al Personal de Carácter Transitorio	2,258,306	0	2,258,306	1,779,289	1,779,289	479,017
a3) Remuneraciones Adicionales y Especiales	2,059,078	0	2,059,078	143,800	143,800	1,915,278
a4) Seguridad Social						0
a5) Otras Prestaciones Sociales y Económicas						0
a6) Previsiones	331,840	20,000	351,840	213,387	213,387	138,453
a7) Pago de Estímulos a Servidores Públicos						0
B. Materiales y Suministros (B=b1+b2+b3+b4+b5+b6+b7+b8+b9)	7,167,802	91,500	7,259,302	5,122,065	5,122,065	2,137,237
b1) Materiales de Administración, Emisión de Documentos y Artículos Oficiales	297,287	60,000	357,287	283,102	283,102	74,185
b2) Alimentos y Utensilios	875,854	0	875,854	740,563	740,563	135,291
b3) Materias Primas y Materiales de Producción y Comercialización						0
b4) Materiales y Artículos de Construcción y de Reparación	174,842	0	174,842	67,073	67,073	107,769
b5) Productos Químicos, Farmacéuticos y de Laboratorio	28,854	0	28,854	0	0	28,854
b6) Combustibles, Lubricantes y Aditivos	4,958,310	0	4,958,310	3,499,074	3,499,074	1,459,236
b7) Vestuario, Blancos, Prendas de Protección y Artículos Deportivos	158,070	31,500	189,570	102,127	102,127	87,443
b8) Materiales y Suministros Para Seguridad						0
b9) Herramientas, Refacciones y Accesorios Menores	674,585	0	674,585	430,126	430,126	244,459
C. Servicios Generales (C=c1+c2+c3+c4+c5+c6+c7+c8+c9)	7,336,519	1,190,724	8,527,243	5,670,077	5,670,077	2,857,166
c1) Servicios Básicos	2,637,903	10,000	2,647,903	1,218,608	1,218,608	1,429,295
c2) Servicios de Arrendamiento	91,943	13,000	104,943	9,000	9,000	95,943
c3) Servicios Profesionales, Científicos, Técnicos y Otros Servicios	157,480	307,796	465,276	343,116	343,166	122,110
c4) Servicios Financieros, Bancarios y Comerciales	59,915	50,000	109,915	79,026	79,026	30,889
c5) Servicios de Instalación, Reparación, Mantenimiento y Conservación	1,084,785	177,587	1,262,372	1,096,211	1,096,211	166,161
c6) Servicios de Comunicación Social y Publicidad						0
c7) Servicios de Traslado y Viáticos	57,146	0	57,146	48,935	48,935	8,211
c8) Servicios Oficiales	862,838	80,949	943,787	862,859	862,859	280,929
c9) Otros Servicios Generales	2,384,509	551,391	2,935,900	2,212,272	2,212,272	723,628
D. Transferencias, Asignaciones, Subsidios y Otras Ayudas (D=d1+d2+d3+d4+d5+d6+d7+d8+d9)	7,077,739	605,540	7,683,279	3,611,094	3,611,094	4,072,185
d1) Transferencias Internas y Asignaciones al Sector Público						0
d2) Transferencias al Resto del Sector Público						0
d3) Subsidios y Subvenciones	2,405,451	55,000	2,460,451	155,779	155,779	2,304,672
d4) Ayudas Sociales	4,672,288	550,540	5,222,828	3,455,315	3,455,315	1,767,513
d5) Pensiones y Jubilaciones						0
d6) Transferencias a Fideicomisos, Mandatos y Otros Análogos						0
d7) Transferencias a la Seguridad Social						0
d8) Donativos						0
d9) Transferencias al Exterior						0
E. Bienes Muebles, Inmuebles e Intangibles (E=e1+e2+e3+e4+e5+e6+e7+e8+e9)	501,885	932,750	1,434,635	1,080,426	1,080,426	354,209
e1) Mobiliario y Equipo de Administración	201,310	50,000	251,310	182,090	182,090	69,220
e2) Mobiliario y Equipo Educativo y Recreativo						0
e3) Equipo e Instrumental Médico y de Laboratorio						0
e4) Vehículos y Equipo de Transporte	276,396	781,450	1,057,846	781,451	781,451	276,395
e5) Equipo de Defensa y Seguridad						0
e6) Maquinaria, Otros Equipos y Herramientas	24,179	101,300	125,479	116,885	116,885	8,594
e7) Activos Biológicos						0
e8) Bienes inmuebles						0
e9) Activos Intangibles						0
F. Inversión Pública (F=f1+f2+f3)	14,350,000	11,206,603	25,556,603	17,521,047	17,521,047	8,035,555
f1) Obra Pública en Bienes de Dominio Público	7,500,000	8,350,000	15,850,000	10,837,820	10,837,820	5,012,180
f2) Obra Pública en Bienes Propios	6,850,000	2,856,603	9,706,603	6,683,228	6,683,228	3,023,375
f3) Proyectos Productivos y Acciones de Fomento						0
G. Inversiones Financieras y Otras Provisiones (G=g1+g2+g3+g4+g5+g6+g7)	0	0	0	0	0	0
g1) Inversiones Para el Fomento de Actividades Productivas						0
g2) Acciones y Participaciones de Capital						0
g3) Compra de Títulos y Valores						0
g4) Concesión de Préstamos						0
g5) Inversiones en Fideicomisos, Mandatos y Otros Análogos						0
g6) Fideicomiso de Desastres Naturales (Informativo)						0
g7) Otras Inversiones Financieras						0
g7) Provisiones para Contingencias y Otras Erogaciones Especiales						0
H. Participaciones y Aportaciones (H=h1+h2+h3)	0	0	0	0	0	0
h1) Participaciones						0
h2) Aportaciones						0
h3) Convenios						0
I. Deuda Pública (I=i1+i2+i3+i4+i5+i6+i7)	0	0	0	0	0	0
i1) Amortización de la Deuda Pública						0
i2) Intereses de la Deuda Pública						0
i3) Comisiones de la Deuda Pública						0
i4) Gastos de la Deuda Pública						0
i5) Costo por Coberturas						0
i6) Apoyos Financieros						0
i7) Adeudos de Ejercicios Fiscales Anteriores (ADEFAS)						0



PRESIDENCIA MUNICIPAL

Amador Cárdenas



SINDICO PRIMERO DEL R. AYUNTAMIENTO Admón. 2021-2024 Parás, N.L.



TESORERÍA MUNICIPAL Admón. 2021-2024 Parás, N.L.

AB

MUNICIPIO DE PARÁS NUEVO LEÓN
Estado Análítico del Ejercicio del Presupuesto de Egresos Detallado - LDF
Clasificación por Objeto del Gasto (Capítulo y Concepto)
Del 1 de Enero al 30 de Septiembre de 2023 (b)
(PESOS)

Concepto (c)	Egresos					Subejercicio (e)
	Aprobado (d)	Ampliaciones/ (Reducciones)	Modificado	Devengado	Pagado	
II. Gasto Etiquetado (II=A+B+C+D+E+F+G+H+I)	0	0	0	0	0	0
A. Servicios Personales (A=a1+a2+a3+a4+a5+a6+a7)	0	0	0	0	0	0
a1) Remuneraciones al Personal de Carácter Permanente						
a2) Remuneraciones al Personal de Carácter Transitorio						
a3) Remuneraciones Adicionales y Especiales						
a4) Seguridad Social						
a5) Otras Prestaciones Sociales y Económicas						
a6) Previsiones						
a7) Pago de Estímulos a Servidores Públicos						
B. Materiales y Suministros (B=b1+b2+b3+b4+b5+b6+b7+b8+b9)	0	0	0	0	0	0
b1) Materiales de Administración, Emisión de Documentos y Artículos Oficiales						
b2) Alimentos y Utensilios						
b3) Materias Primas y Materiales de Producción y Comercialización						
b4) Materiales y Artículos de Construcción y de Reparación						
b5) Productos Químicos, Farmacéuticos y de Laboratorio						
b6) Combustibles, Lubricantes y Aditivos						
b7) Vestuario, Blancos, Prendas de Protección y Artículos Deportivos						
b8) Materiales y Suministros Para Seguridad						
b9) Herramientas, Refacciones y Accesorios Menores						
C. Servicios Generales (C=c1+c2+c3+c4+c5+c6+c7+c8+c9)	0	0	0	0	0	0
c1) Servicios Básicos						
c2) Servicios de Arrendamiento						
c3) Servicios Profesionales, Científicos, Técnicos y Otros Servicios						
c4) Servicios Financieros, Bancarios y Comerciales						
c5) Servicios de Instalación, Reparación, Mantenimiento y Conservación						
c6) Servicios de Comunicación Social y Publicidad						
c7) Servicios de Traslado y Viáticos						
c8) Servicios Oficiales						
c9) Otros Servicios Generales						
D. Transferencias, Asignaciones, Subsidios y Otras Ayudas (D=d1+d2+d3+d4+d5+d6+d7+d8+d9)	0	0	0	0	0	0
d1) Transferencias Internas y Asignaciones al Sector Público						
d2) Transferencias al Resto del Sector Público						
d3) Subsidios y Subvenciones						
d4) Ayudas Sociales						
d5) Pensiones y Jubilaciones						
d6) Transferencias a Fideicomisos, Mandatos y Otros Análogos						
d7) Transferencias a la Seguridad Social						
d8) Donativos						
d9) Transferencias al Exterior						
E. Bienes Muebles, Inmuebles e Intangibles (E=e1+e2+e3+e4+e5+e6+e7+e8+e9)	0	0	0	0	0	0
e1) Mobiliario y Equipo de Administración						
e2) Mobiliario y Equipo Educativo y Recreativo						
e3) Equipo e Instrumental Médico y de Laboratorio						
e4) Vehículos y Equipo de Transporte						
e5) Equipo de Defensa y Seguridad						
e6) Maquinaria, Otros Equipos y Herramientas						
e7) Activos Biológicos						
e8) Bienes Inmuebles						
e9) Activos Intangibles						
F. Inversión Pública (F=f1+f2+f3)	0	0	0	0	0	0
f1) Obra Pública en Bienes de Dominio Público						
f2) Obra Pública en Bienes Propios						
f3) Proyectos Productivos y Acciones de Fomento						
G. Inversiones Financieras y Otras Provisiones (G=g1+g2+g3+g4+g5+g6+g7)	0	0	0	0	0	0
g1) Inversiones Para el Fomento de Actividades Productivas						
g2) Acciones y Participaciones de Capital						
g3) Compra de Títulos y Valores						
g4) Concesión de Préstamos						
g5) Inversiones en Fideicomisos, Mandatos y Otros Análogos						
Fideicomiso de Desastres Naturales (Informativo)						
g6) Otras Inversiones Financieras						
g7) Provisiones para Contingencias y Otras Erogaciones Especiales						
H. Participaciones y Aportaciones (H=h1+h2+h3)	0	0	0	0	0	0
h1) Participaciones						
h2) Aportaciones						
h3) Convenios						
I. Deuda Pública (I=i1+i2+i3+i4+i5+i6+i7)	0	0	0	0	0	0
i1) Amortización de la Deuda Pública						
i2) Intereses de la Deuda Pública						
i3) Comisiones de la Deuda Pública						
i4) Gastos de la Deuda Pública						
i5) Costo por Coberturas						
i6) Apoyos Financieros						
i7) Adeudos de Ejercicios Fiscales Anteriores (ADEFAS)						
III. Total de Egresos (III = I + II)	50,863,792	14,057,116	64,920,908	41,710,512	41,710,512	23,210,397

Amadeo Oliviera Treviño
 LIC. ANA IZA OLIVEIRA TREVINO
 LA C. PRESIDENTA MUNICIPAL

PRESIDENCIA MUNICIPAL
 Admón. 2021-2024

Rolando Hernández Flores
 C. ROLANDO HERNÁNDEZ FLORES
 EL C. SINDICO PRIMERO

SINDICO PRIMERO DEL R. AYUNTAMIENTO
 Admón. 2021-2024


TESORERÍA MUNICIPAL
 Admón. 2021-2024
 Parás, N.L.

MUNICIPIO DE PARAS NUEVO LEON
 Estado Analítico del Ejercicio del Presupuesto de Egresos Detallado - LDF
 Clasificación Administrativa
 Del 1 de Enero al 30 de Septiembre de 2023 (b)
 (PESOS)

Concepto (c)	Egresos					Subejercicio (e)
	Aprobado (d)	Ampliaciones/ (Reducciones)	Modificado	Devengado	Pagado	
I. Gasto No Etiquetado (I=A+B+C+D+E+F+G+H) TESORERIA Y FINANZAS OBRAS PÚBLICAS	50,863,792 50,863,792 0	14,057,116 14,057,116 0	64,920,908 64,920,908 0	41,710,512 41,710,512 0	41,710,512 41,710,512 0	23,210,397 23,210,397 0
II. Gasto Etiquetado (II=A+B+C+D+E+F+G+H) TESORERIA Y FINANZAS OBRAS PÚBLICAS	0 0 0	0 0 0	0 0 0	0 0 0	0 0 0	0 0 0
III. Total de Egresos (III = I + II)	50,863,792	14,057,116	64,920,908	41,710,512	41,710,512	23,210,397

modalument
 LIC. ANA IZA OLIVEIRA TREVIÑO
 LA C. PRESIDENTA MUNICIPAL

Rolando Flores
 C. ROLANDO HERNANDEZ FLORES
 EL C. SINDICO PRIMERO

LA C. TESORERA MUNICIPAL
 C.P. XOCHIL ERENDIDA SAENZ MOLINA
 LA C. TESORERA MUNICIPAL



MUNICIPIO DE PARAS NUEVO LEON
Estado Analítico del Ejercicio del Presupuesto de Egresos Detallado - LDF
Clasificación Funcional (Finalidad y Función)
Del 1 de Enero al 30 de Septiembre de 2023 (b)
(PESOS)

Concepto (c)	Egresos					Subejercicio (e)
	Aprobado (d)	Ampliaciones/ (Reducciones)	Modificado	Devengado	Pagado	
I. Gasto No Etiquetado (I=A+B+C+D)	50,863,792	14,057,116	64,920,908	41,710,512	41,710,512	23,210,397
A. Gobierno (A=a1+a2+a3+a4+a5+a6+a7+a8)	50,863,792	14,057,116	64,920,908	41,710,512	41,710,512	23,210,397
a1) Legislación	50,863,792	14,057,116	64,920,908	41,710,512	41,710,512	23,210,397
a2) Justicia			0			0
a3) Coordinación de la Política de Gobierno			0			0
a4) Relaciones Exteriores			0			0
a5) Asuntos Financieros y Hacendarios			0			0
a6) Seguridad Nacional			0			0
a7) Asuntos de Orden Público y de Seguridad Interior			0			0
a8) Otros Servicios Generales			0			0
B. Desarrollo Social (B=b1+b2+b3+b4+b5+b6+b7)	0	0	0	0	0	0
b1) Protección Ambiental			0			0
b2) Vivienda y Servicios a la Comunidad			0			0
b3) Salud			0			0
b4) Recreación, Cultura y Otras Manifestaciones Sociales			0			0
b5) Educación			0			0
b6) Protección Social			0			0
b7) Otros Asuntos Sociales			0			0
C. Desarrollo Económico (C=c1+c2+c3+c4+c5+c6+c7+c8+c9)	0	0	0	0	0	0
c1) Asuntos Económicos, Comerciales y Laborales en General			0			0
c2) Agropecuaria, Silvicultura, Pesca y Caza			0			0
c3) Combustibles y Energía			0			0
c4) Minería, Manufacturas y Construcción			0			0
c5) Transporte			0			0
c6) Comunicaciones			0			0
c7) Turismo			0			0
c8) Ciencia, Tecnología e Innovación			0			0
c9) Otras Industrias y Otros Asuntos Económicos			0			0
D. Otras No Clasificadas en Funciones Anteriores (D=d1+d2+d3+d4)	0	0	0	0	0	0
d1) Transacciones de la Deuda Pública / Costo Financiero de la Deuda			0			0
d2) Transferencias, Participaciones y Aportaciones Entre Diferentes Niveles y Ordenes de Gobierno			0			0
d3) Saneamiento del Sistema Financiero			0			0
d4) Adeudos de Ejercicios Fiscales Anteriores			0			0
II. Gasto Etiquetado (II=A+B+C+D)	0	0	0	0	0	0
A. Gobierno (A=a1+a2+a3+a4+a5+a6+a7+a8)	0	0	0	0	0	0
a1) Legislación			0			0
a2) Justicia			0			0
a3) Coordinación de la Política de Gobierno			0			0
a4) Relaciones Exteriores			0			0
a5) Asuntos Financieros y Hacendarios			0			0
a6) Seguridad Nacional			0			0
a7) Asuntos de Orden Público y de Seguridad Interior			0			0
a8) Otros Servicios Generales			0			0
B. Desarrollo Social (B=b1+b2+b3+b4+b5+b6+b7)	0	0	0	0	0	0
b1) Protección Ambiental			0			0
b2) Vivienda y Servicios a la Comunidad			0			0
b3) Salud			0			0
b4) Recreación, Cultura y Otras Manifestaciones Sociales			0			0
b5) Educación			0			0
b6) Protección Social			0			0
b7) Otros Asuntos Sociales			0			0
C. Desarrollo Económico (C=c1+c2+c3+c4+c5+c6+c7+c8+c9)	0	0	0	0	0	0
c1) Asuntos Económicos, Comerciales y Laborales en General			0			0
c2) Agropecuaria, Silvicultura, Pesca y Caza			0			0
c3) Combustibles y Energía			0			0
c4) Minería, Manufacturas y Construcción			0			0
c5) Transporte			0			0
c6) Comunicaciones			0			0
c7) Turismo			0			0
c8) Ciencia, Tecnología e Innovación			0			0
c9) Otras Industrias y Otros Asuntos Económicos			0			0
D. Otras No Clasificadas en Funciones Anteriores (D=d1+d2+d3+d4)	0	0	0	0	0	0
d1) Transacciones de la Deuda Pública / Costo Financiero de la Deuda			0			0
d2) Transferencias, Participaciones y Aportaciones Entre Diferentes Niveles y Ordenes de Gobierno			0			0
d3) Saneamiento del Sistema Financiero			0			0
d4) Adeudos de Ejercicios Fiscales Anteriores			0			0
III. Total de Egresos (III = I + II)	50,863,792	14,057,116	64,920,908	41,710,512	41,710,512	23,210,397


 LIC. ANA IZA OLIVEIRA TREVINO
 LA C. PRESIDENTA MUNICIPAL

PRESIDENCIA MUNICIPAL
 Admón. 2021-2024
 Parás, N.L.


 C. ROLANDO HERNANDEZ FLORES
 EL C. SINDICO PRIMERO


 SINDICO PRIMERO
 DEL R. AYUNTAMIENTO
 Admón. 2021-2024


 P. XOCHIL ERENDIDA SAENZ MOLINA
 LA C. TESORERA MUNICIPAL


 TESORERÍA MUNICIPAL
 Admón. 2021-2024
 Parás, N.L.

29.- 6d.- Clasificación de Servicios Personales por Categoría

Solo guardar Abrir documento

Clasificación de Servicios Personales

Modificar Guardar Salir

Tipo de Informe: Mensual

Mes: Septiembre

Aceptar

Estado Analítico del Ejercicio del Presupuesto de Egresos Detallado - LDF Clasificación de Servicios Personales por Categoría

Del 1 de Septiembre al 30 de Septiembre de 2023

Concepto	Estatus	Aprobado	Ampliaciones / Reducciones	Modificado	Devengado	Pagado	Subejercicio
No Clasificado (No etiquetado)		0.00	0.00	0.00	1,002,191.40	1,002,191.40	-1,002,191.40
I. Gasto No Etiquetado (I=A+B+C+D+E+F)		0.00	0.00	0.00	0.00	0.00	0.00
A. Personal Administrativo y de Servicio Público	R	0.00	0.00	0.00	0.00	0.00	0.00
B. Magisterio	R	0.00	0.00	0.00	0.00	0.00	0.00
C. Servicios de Salud (C=c1+c2)	A	0.00	0.00	0.00	0.00	0.00	0.00
c1) Personal Administrativo	R	0.00	0.00	0.00	0.00	0.00	0.00
c2) Personal Médico, Paramédico y afín	R	0.00	0.00	0.00	0.00	0.00	0.00
D. Seguridad Pública	R	0.00	0.00	0.00	0.00	0.00	0.00
E. Gastos asociados a la implementación de nuevas l...	A	0.00	0.00	0.00	0.00	0.00	0.00
e1) Nombre del Programa o Ley 1	I	0.00	0.00	0.00	0.00	0.00	0.00
e2) Nombre del Programa o Ley 2	I	0.00	0.00	0.00	0.00	0.00	0.00
F. Sentencias laborales definitivas	R	0.00	0.00	0.00	0.00	0.00	0.00
No Clasificado (Etiquetado)		0.00	0.00	0.00	0.00	0.00	0.00
II. Gasto Etiquetado (II=A+B+C+D+E+F)		0.00	0.00	0.00	0.00	0.00	0.00


PRESIDENCIA MUNICIPAL
Admón. 2021-2024
Parás, N.L.

Amadeo Olvera
LIC. ANA IZA OLIVEIRA TREVINO
LA C. PRESIDENTA MUNICIPAL

Rolando Flores
C. ROLANDO HERNÁNDEZ FLORES
EL C. SINDICO PRIMERO

SINDICO PRIMERO
DEL R. AYUNTAMIENTO
Admón. 2021-2024
Parás, N.L.

Amadeo Olvera
C.P. XOCHIL ERENDIDA SAENZ MOLINA
LA C. TESORERA MUNICIPAL

TESORERA MUNICIPAL
Admón. 2021-2024
Parás, N.L.