

CUENTA PUBLICA 2022
MUNICIPIO DE PARAS NUEVO LEON
Estado Analítico del Ejercicio del Presupuesto de Egresos
Clasificación Económica (por Tipo de Gasto)
Del 1 de Enero al 31 de Diciembre de 2022

Concepto	Egresos					Subejercicio 6 = (3 - 4)
	Aprobado 1	Ampliaciones/ (Reducciones) 2	Modificado 3 = (1 + 2)	Devengado 4	Pagado 5	
Gasto Corriente	47,275,980	-15,243,028	32,032,952	31,896,183	31,896,183	136,769
Gasto de Capital	8,174,400	1,892,596	10,066,996	10,058,360	10,058,360	8,637
Amortización de la Deuda y Disminución de Pasivos	0	0	0	0	0	0
Pensiones y Jubilaciones	0	0	0	0	0	0
Participaciones	0	0	0	0	0	0
Total del Gasto	55,450,380	-13,350,432	42,099,948	41,954,543	41,954,543	145,405

Madaluenat
 LIC. ANA IZA OLIVEIRA TREVIÑO
 LA C. PRESIDENTE MUNICIPAL



PRESIDENCIA
 MUNICIPAL
 Admón. 2021-2024
 Parás, N.L.

SA

C.P. XOCHIL ERENDIDA SAÉNZ MOLINA
 LA C. TESORERO MUNICIPAL



TESORERÍA
 MUNICIPAL
 Admón. 2021-2024
 Parás, N.L.

CUENTA PUBLICA 2022
MUNICIPIO DE PARAS N.L.
Indicadores de Postura Fiscal
Del 1 de Enero al 31 de Diciembre de 2022
(Cifras en pesos)

Concepto	Estimado/Aprobado	Devengado	Recaudado/Pagado
I. Ingresos Presupuestarios	58,500,000	40,547,707	40,547,707
1. Ingresos del Gobierno de la Entidad Federativa	58,500,000	40,547,707	40,547,707
2. Ingresos del Sector Paraestatal	0	0	0
II. Egresos Presupuestarios	55,450,380	41,954,543	41,954,543
3. Egresos del Gobierno de la Entidad Federativa	55,450,380	41,954,543	41,954,543
4. Egresos del Sector Paraestatal	0	0	0
III. Balance Presupuestario (Superávit o Déficit) (III = I - II)	3,049,620	-1,406,836	-1,406,836

Concepto	Estimado/Aprobado	Devengado	Recaudado/Pagado
III. Balance presupuestario (Superávit o Déficit)	3,049,620	-1,406,836	-1,406,836
IV. Intereses, Comisiones y Gastos de la Deuda	0	0	0
V. Balance Primario (Superávit o Déficit) (V= III + IV)	3,049,620	-1,406,836	-1,406,836

Concepto	Estimado/Aprobado	Devengado	Recaudado/Pagado
A. Financiamiento	0	0	0
B. Amortización de la deuda	0	0	0
C. Financiamiento Neto	0	0	0

Amadaluena
 LIC. ANA IZA OLIVEIRA TREVIÑO
 PRESIDENTA MUNICIPAL



PRESIDENCIA MUNICIPAL
 Admón. 2021-2024
 Parás, N.L.

[Signature]
 C.P. XOCHIL ERENDIDA SAÉNZ MOLINA
 TESORERA MUNICIPAL

Rolando Htz.
 C. ROLANDO HERNANDEZ FLORES
 SINDICO PRIMERO



SINDICO PRIMERO DEL R. AYUNTAMIENTO
 Admón. 2021-2024
 Parás, N.L.



TESORERÍA MUNICIPAL
 Admón. 2021-2024
 Parás, N.L.

CUENTA PUBLICA 2022
MUNICIPIO DE PARAS N.L.
Intereses de la Deuda
Del 1 de Enero al 31 de Diciembre de 2022

Identificación de Crédito o Instrumento	Devengado	Pagado
Créditos Bancarios		
Total de intereses de Créditos Bancarios	0	0
Otros Instrumentos de Deuda		
Total de intereses de Otros Instrumentos de Deuda	0	0
TOTAL	0	0

Ana Iza Oliveira Treviño
 LIC. ANA IZA OLIVEIRA TREVIÑO
 PRESIDENTA MUNICIPAL



PRESIDENCIA MUNICIPAL
 Admón. 2021-2024
 Parás, N.L.

Rolando Hernandez Flores
 C. ROLANDO HERNANDEZ FLORES
 SINDICO PRIMERO



SINDICO PRIMERO DEL R. AYUNTAMIENTO
 Admón. 2021-2024
 Parás, N.L.

Xochil Erendida Saenz Molina
 C.P. XOCHIL ERENDIDA SAENZ MOLINA
 TESORERA MUNICIPAL



TESORERÍA MUNICIPAL
 Admón. 2021-2024
 Parás, N.L.

Cuenta Pública 2022
MUNICIPIO DE PARAS
 Endeudamiento Neto
 Del 1 de Enero al 31 de Diciembre de 2022

Identificación de Crédito o Instrumento	Contratación / Colocación	Amortización	Endeudamiento Neto
	A	B	C = A - B
Créditos Bancarios			
			0
			0
			0
			0
			0
			0
			0
			0
			0
Total Créditos Bancarios	0	0	0
Otros Instrumentos de Deuda			
			0
			0
			0
			0
			0
			0
			0
			0
			0
Total Otros Instrumentos de Deuda	0	0	0
TOTAL	0	0	0

Ana Oliveira Treviño
 LIC. ANA IZA OLIVEIRA TREVIÑO
 PRESIDENTA MUNICIPAL



PRESIDENCIA
 MUNICIPAL
 Admón. 2021-2024
 Parás, N.L.

Rolando Hernandez Flores
 C. ROLANDO HERNANDEZ FLORES
 SINDICO PRIMERO



SINDICO PRIMERO
 DEL R. AYUNTAMIENTO
 Admón. 2021-2024
 Parás, N.L.

Xochil Erendida
 C.P. XOCHIL ERENDIDA
 TESORERA MUNICIPAL



TESORERÍA
 MUNICIPAL
 Admón. 2021-2024
 Parás, N.L.

CUENTA PUBLICA 2022
MUNICIPIO DE PARAS NUEVO LEON
 Estado Analítico del Ejercicio del Presupuesto de Egresos
 Clasificación Funcional (Finalidad y Función)
 Del 1 de Enero al 31 de Diciembre de 2022

Concepto	Egresos					Subejercicio 6 = (3-4)
	Aprobado 1	Ampliaciones/ (Reducciones) 2	Modificado 3 = (1+2)	Devengado 4	Pagado 5	
Gobierno						
Legislación	55,450,380	-13,350,432	42,099,948	41,954,543	41,954,543	145,405
Justicia	55,450,380	-13,350,432	42,099,948	41,954,543	41,954,543	145,405
Coordinación de la Política de Gobierno	0	0	0	0	0	0
Relaciones Exteriores	0	0	0	0	0	0
Asuntos Financieros y Hacendarios	0	0	0	0	0	0
Seguridad Nacional	0	0	0	0	0	0
Asuntos de Orden Público y de Seguridad Interior	0	0	0	0	0	0
Otros Servicios Generales	0	0	0	0	0	0
Desarrollo Social						
Protección Ambiental	0	0	0	0	0	0
Vivienda y Servicios a la Comunidad	0	0	0	0	0	0
Salud	0	0	0	0	0	0
Recreación, Cultura y Otras Manifestaciones Sociales	0	0	0	0	0	0
Educación	0	0	0	0	0	0
Protección Social	0	0	0	0	0	0
Otros Asuntos Sociales	0	0	0	0	0	0
Desarrollo Económico						
Asuntos Económicos, Comerciales y Laborales en General	0	0	0	0	0	0
Agropecuaria, Silvicultura, Pesca y Caza	0	0	0	0	0	0
Combustibles y Energía	0	0	0	0	0	0
Minería, Manufacturas y Construcción	0	0	0	0	0	0
Transporte	0	0	0	0	0	0
Comunicaciones	0	0	0	0	0	0
Turismo	0	0	0	0	0	0
Ciencia, Tecnología e Innovación	0	0	0	0	0	0
Otras Industrias y Otros Asuntos Económicos	0	0	0	0	0	0
Otras no Clasificadas en Funciones Anteriores						
Transacciones de la Deuda Pública / Costo Financiero de la Deuda	0	0	0	0	0	0
Transferencias, Participaciones y Aportaciones entre Diferentes Niveles y	0	0	0	0	0	0
Ordenes de Gobierno	0	0	0	0	0	0
Sanearamiento del Sistema Financiero	0	0	0	0	0	0
Adeudos de Ejercicios Fiscales Anteriores	0	0	0	0	0	0
Total del Gasto	55,450,380	-13,350,432	42,099,948	41,954,543	41,954,543	145,405



Rolando Hernandez Flores
 C. ROLANDO HERNANDEZ FLORES
 LA C. TESORERO MUNICIPAL



Ornelinda Mazona
 LIC. ANA IZABEL MASONA
 LA C. PRESIDENTA MUNICIPAL



Ornelinda Mazona
 LIC. ANA IZABEL MASONA
 LA C. PRESIDENTA MUNICIPAL
 Admón. 2021-2024
 Parás, N.L.

SINDICO PRIMERO
 DEL R. AYUNTAMIENTO
 Admón. 2021-2024
 Parás, N.L.

TESORERIA
 MUNICIPAL
 Admón. 2021-2024
 Parás, N.L.

CUENTA PUBLICA 2022
MUNICIPIO DE PARAS NUEVO LEON
Flujo de Fondos
Del 1 de Enero al 31 de Diciembre de 2022
(Cifras en Pesos)

Concepto	Estimado / Aprobado	Devengado	Recaudado / Pagado
Rubros de Ingresos	58,500,000	40,547,707	40,547,707
Impuestos	813240.38	887805.55	887805.55
Cuotas y Aportaciones de Seguridad Social	0	0	0
Contribuciones de Mejoras	0	0	0
Derechos	97,800	50,664	50,664
Productos	3,439	884	884
Aprovechamientos	514,755	1,011,212	1,011,212
Ingresos por Venta de Bienes, Prestación de Servicios y Otros Ingresos	0	3,471,019	3,471,019
Participaciones, Aportaciones, Convenios, Incentivos Derivados de la Colaboración Fiscal y Fondos Distintos de Aportaciones	57,070,765	35,126,123	35,126,123
Transferencias, Asignaciones, Subsidios y Subvenciones, y Pensiones y Jubilaciones	0	0	0
Ingresos Derivados de Financiamientos	0	0	0
Capítulos de Gasto	55,450,380	41,954,543	41,954,543
Servicios Personales	16,320,000	13,424,942	13,424,942
Materiales y Suministros	9,936,360	6,307,994	6,307,994
Servicios Generales	9702700	5,694,777	5,694,777
Transferencias, Asignaciones, Subsidios y Otras Ayudas	11,316,920	6,468,471	6,468,471
Bienes Muebles, Inmuebles e Intangibles	244,800	639,929	639,929
Inversión Pública	7,929,600	9,418,430	9,418,430
Inversiones Financieras y Otras Provisiones	0	0	0
Participaciones y Aportaciones	0	0	0
Deuda Pública	0	0	0
Total de las operaciones	3,049,620	-1,406,836	-1,406,836

Bajo protesta de decir verdad declaramos que los Estados Financieros y sus notas, son razonablemente correctos y son responsabilidad del emisor.

Amodoluenat

LIC. ANA IZA OLIVEIRA TREVIÑO
 PRESIDENTA MUNICIPAL



PRESIDENCIA
 MUNICIPAL
 Admón. 2021-2024
 Parás, N.L.

SH
 C.P. XOCHIL ERENDIDA SAÉNZ MOLINA
 TESORERA MUNICIPAL



TESORERÍA
 MUNICIPAL
 Admón. 2021-2024
 Parás, N.L.

Rolando H.F.

C. ROLANDO HERNANDEZ FLORES
 SINDICO PRIMERO



SINDICO PRIMERO
 DEL R. AYUNTAMIENTO
 Admón. 2021-2024
 Parás, N.L.

CUENTA PUBLICA 2022
MUNICIPIO DE PARAS NUEVO LEON
Gasto por Categoría Programática
Del 1 de Enero al 31 de Diciembre de 2022

Concepto	Egresos			Pagado	Subejercicio
	Aprobado 1	Ampliaciones/ (Reducciones) 2	Modificado 3 = (1 + 2)		
Programas	55,450,380	-13,350,432	42,099,948	41,954,543	145,405
Subsidios: Sector Social y Privado o Entidades Federativas y Municipios	55,450,380	-13,350,432	42,099,948	41,954,543	145,405
Sujetos a Reglas de Operación	55,450,380	-13,350,432	42,099,948	41,954,543	145,405
Otros Subsidios	0	0	0	0	0
Desempeño de las Funciones	0	0	0	0	0
Prestación de Servicios Públicos	0	0	0	0	0
Provisión de Bienes Públicos	0	0	0	0	0
Planeación, seguimiento y evaluación de políticas públicas	0	0	0	0	0
Promoción y fomento	0	0	0	0	0
Regulación y supervisión	0	0	0	0	0
Funciones de las Fuerzas Armadas (Únicamente Gobierno Federal)	0	0	0	0	0
Específicos	0	0	0	0	0
Proyectos de Inversión	0	0	0	0	0
Administrativos y de Apoyo	0	0	0	0	0
Apoyo al proceso presupuestario y para mejorar la eficiencia institucional	0	0	0	0	0
Apoyo a la función pública y al mejoramiento de la gestión	0	0	0	0	0
Operaciones ajenas	0	0	0	0	0
Compromisos	0	0	0	0	0
Obligaciones de cumplimiento de resolución jurisdiccional	0	0	0	0	0
Desastres Naturales	0	0	0	0	0
Obligaciones	0	0	0	0	0
Pensiones y jubilaciones	0	0	0	0	0
Aportaciones a la seguridad social	0	0	0	0	0
Aportaciones a fondos de estabilización	0	0	0	0	0
Aportaciones a fondos de inversión y reestructura de pensiones	0	0	0	0	0
Programas de Gasto Federalizado (Gobierno Federal)	0	0	0	0	0
Gasto Federalizado	0	0	0	0	0
Participaciones a entidades federativas y municipios	0	0	0	0	0
Costo financiero, deuda o apoyos a deudores y ahorradores de la banca	0	0	0	0	0
Adeudos de ejercicios fiscales anteriores	0	0	0	0	0
Total del Gasto	55,450,380	-13,350,432	42,099,948	41,954,543	145,405



SINDICO PRIMERO
DEL R. AYUNTAMIENTO
Admón. 2021-2024
Parás, N.L.

Amador Luna
 LIC. ANA IZA OLIVEIRA TREVINO
 PRESIDENTA MUNICIPAL




PRESIDENCIA MUNICIPAL
Admón. 2021-2024
Parás, N.L.

HA
 LIC. XÓCHIL ERENDIDA SAÉNZ MOLINA
 TRESORERA MUNICIPAL



TESORERÍA MUNICIPAL
Admón. 2021-2024
Parás, N.L.



PARÁS N.L.

ADMINISTRACIÓN 2021-2024

UNIDOS CON FUERZA Y CORAZÓN

**INFORMACION
PROGRAMATICA
2022**



MUNICIPIO DE PARAS NUEVO LEON
Estado Analítico de Ingresos Detallado - LDF
Del 1 de Enero al 31 de Diciembre de 2022 (b)
(PESOS)

Concepto (c)	Ingreso					Diferencia (e)
	Estimado (d)	Ampliaciones/ (Reducciones)	Modificado	Devengado	Recaudado	
Ingresos de Libre Disposición						
A. Impuestos	813,240	494,166	1,307,406	887,806	887,806	74,565
B. Cuotas y Aportaciones de Seguridad Social			0			0
C. Contribuciones de Mejoras			0			0
D. Derechos	97,800	9,365	107,165	50,664	50,664	-47,136
E. Productos	3,439	32	3,471	884	884	-2,555
F. Aprovechamientos	514,755	496,456	1,011,212	1,011,212	1,011,212	496,456
G. Ingresos por Ventas de Bienes y Prestación S	0	3,471,019	3,471,019	3,471,019	3,471,019	3,471,019
H. Participaciones (H=h1+h2+h3+h4+h5+h6+h7+h8+h9+h10+h11)	0	0	0	0	0	0
h1) Fondo General de Participaciones			0			0
h2) Fondo de Fomento Municipal			0			0
h3) Fondo de Fiscalización y Recaudación			0			0
h4) Fondo de Compensación			0			0
h5) Fondo de Extracción de Hidrocarburos			0			0
h6) Impuesto Especial Sobre Producción y Servicios			0			0
h7) 0.136% de la Recaudación Federal Participable			0			0
h8) 3.17% Sobre Extracción de Petróleo			0			0
h9) Gasolinas y Diésel			0			0
h10) Fondo del Impuesto Sobre la Renta			0			0
h11) Fondo de Estabilización de los Ingresos de las Entidades Federativas			0			0
I. Incentivos Derivados de la Colaboración Fiscal (I=i1+i2+i3+i4+i5)	0	0	0	0	0	0
1) Tenencia o Uso de Vehículos			0			0
2) Fondo de Compensación ISAN			0			0
3) Impuesto Sobre Automóviles Nuevos			0			0
4) Fondo de Compensación de Repecos-Intermedios			0			0
5) Otros Incentivos Económicos			0			0
J. Transferencias y Asignaciones			0			0
K. Convenios	0	0	0	0	0	0
k1) Otros Convenios y Subsidios			0			0
L. Otros Ingresos de Libre Disposición (L=l1+l2)	0	0	0	0	0	0
1) Participaciones en Ingresos Locales			0			0
2) Otros Ingresos de Libre Disposición			0			0
I. Total de Ingresos de Libre Disposición (I=A+B+C+D+E+F+G+H+I+J+K+L)	1,429,235	4,471,037	5,900,273	5,421,584	5,421,584	3,992,348
Ingresos Excedentes de Ingresos de Libre Disposición						
Transferencias Federales Etiquetadas						
A. Aportaciones (A=a1+a2+a3+a4+a5+a6+a7+a8)	0	0	0	0	0	0
a1) Fondo de Aportaciones para la Nómina Educativa y Gasto Operativo			0			0
a2) Fondo de Aportaciones para los Servicios de Salud			0			0
a3) Fondo de Aportaciones para la Infraestructura Social			0			0
a4) Fondo de Aportaciones para el Fortalecimiento de los Municipios y de las Demarcaciones Territoriales del			0			0
a5) Fondo de Aportaciones Múltiples			0			0
a6) Fondo de Aportaciones para la Educación Tecnológica y de Adultos			0			0
a7) Fondo de Aportaciones para la Seguridad Pública de los Estados y del			0			0
a8) Fondo de Aportaciones para el Fortalecimiento de las Entidades			0			0
B. Convenios (B=b1+b2+b3+b4)	0	0	0	0	0	0
b1) Convenios de Protección Social en			0			0
b2) Convenios de Descentralización			0			0
b3) Convenios de Reasignación			0			0
b4) Otros Convenios y Subsidios			0			0
C. Fondos Distintos de Aportaciones (C=c1+c2)	0	0	0	0	0	0
c1) Fondo para Entidades Federativas y Municipios Productores de			0			0
c2) Fondo Minero			0			0
D. Transferencias, Asignaciones, Subsidios y Subvenciones,			0			0
v Pensiones y Jubilaciones			0			0
E. Otras Transferencias Federales Etiquetadas			0			0
II. Total de Transferencias Federales Etiquetadas (II = A + B + C + D + E)	0	0	0	0	0	0
III. Ingresos Derivados de Financiamientos (III = A)	0	0	0	0	0	0
A. Ingresos Derivados de Financiamientos			0			0
IV. Total de Ingresos (IV = I + II + III)	1,429,235	4,471,037	5,900,273	5,421,584	5,421,584	3,992,348
Datos Informativos						
1. Ingresos Derivados de Financiamientos con Fuente de Pago de Ingresos de Libre Disposición			0			0
2. Ingresos Derivados de Financiamientos con Fuente de Pago de Transferencias Federales			0			0
3. Ingresos Derivados de Financiamientos (3 = 1 + 2)	0	0	0	0	0	0

Amalia Quiroz
LIC. ANA ZULEYRA TRENIÑO
LA C. PRESIDENTA MUNICIPAL



PRESIDENCIA
MUNICIPAL
Admón. 2021-2024
Parás, N.L.

Rolando Flores
C. ROLANDO HERNANDEZ FLORES
EL C. SINDICO PRIMERO




SINDICO PRIMERO
DEL R. AYUNTAMIENTO
Admón. 2021-2024
Parás, N.L.

AX
C.P. XOCHIL ERENDIDA SAÉNZ MOLINA
LA C. TESORERA MUNICIPAL



TESORERÍA
MUNICIPAL
Admón. 2021-2024
Parás, N.L.



PARÁS N.L.

ADMINISTRACIÓN 2021-2024

UNIDOS CON FUERZA Y CORAZÓN

**LEY DE DISCIPLINA
FINANCIERA
2022**



MUNICIPIO DE PARÁS NUEVO LEÓN
Estado Analítico de Ingresos Detallado - LDF
Del 1 de Enero al 31 de Diciembre de 2022 (b)
(PESOS)

Concepto (c)	Ingreso					Diferencia (e)
	Estimado (d)	Ampliaciones/ (Reducciones)	Modificado	Devengado	Recaudado	
Ingresos de Libre Disposición						
A. Impuestos	813,240	494,166	1,307,406	887,806	887,806	74,565
B. Cuotas y Aportaciones de Seguridad Social	0	0	0	0	0	0
C. Contribuciones de Mejoras	0	0	0	0	0	0
D. Derechos	97,800	9,365	107,165	50,664	50,664	-47,136
E. Productos	3,439	32	3,471	884	884	-2,555
F. Aprovechamientos	514,755	496,456	1,011,212	1,011,212	1,011,212	496,456
G. Ingresos por Ventas de Bienes y Prestación S	0	3,471,019	3,471,019	3,471,019	3,471,019	3,471,019
H. Participaciones (H=h1+h2+h3+h4+h5+h6+h7+h8+h9+h10+h11)	0	0	0	0	0	0
h1) Fondo General de Participaciones			0			0
h2) Fondo de Fomento Municipal			0			0
h3) Fondo de Fiscalización y Recaudación			0			0
h4) Fondo de Compensación			0			0
h5) Fondo de Extracción de Hidrocarburos			0			0
h6) Impuesto Especial Sobre Producción y Servicios			0			0
h7) 0.136% de la Recaudación Federal Participable			0			0
h8) 3.17% Sobre Extracción de Petróleo			0			0
h9) Gasolinas y Diésel			0			0
h10) Fondo del Impuesto Sobre la Renta			0			0
h11) Fondo de Estabilización de los Ingresos de las Entidades Federativas			0			0
I. Incentivos Derivados de la Colaboración Fiscal (I=i1+i2+i3+i4+i5)	0	0	0	0	0	0
i1) Tenencia o Uso de Vehículos			0			0
i2) Fondo de Compensación ISAN			0			0
i3) Impuesto Sobre Automóviles Nuevos			0			0
i4) Fondo de Compensación de Repesos-Intermedios			0			0
i5) Otros Incentivos Económicos			0			0
J. Transferencias y Asignaciones			0			0
K. Convenios	0	0	0	0	0	0
k1) Otros Convenios y Subsidios			0			0
L. Otros Ingresos de Libre Disposición (L=l1+l2)	0	0	0	0	0	0
l1) Participaciones en Ingresos Locales			0			0
l2) Otros Ingresos de Libre Disposición			0			0
I. Total de Ingresos de Libre Disposición (I=A+B+C+D+E+F+G+H+I+J+K+L)	1,429,235	4,471,037	5,900,273	5,421,584	5,421,584	3,992,348
Ingresos Excedentes de Ingresos de Libre Disposición						
Transferencias Federales Etiquetadas						
A. Aportaciones (A=a1+a2+a3+a4+a5+a6+a7+a8)	0	0	0	0	0	0
a1) Fondo de Aportaciones para la Nómina Educativa y Gasto Operativo			0			0
a2) Fondo de Aportaciones para los Servicios de Salud			0			0
a3) Fondo de Aportaciones para la Infraestructura Social			0			0
a4) Fondo de Aportaciones para el Fortalecimiento de los Municipios y de las Demarcaciones Territoriales del Distrito Federal			0			0
a5) Fondo de Aportaciones Múltiples			0			0
a6) Fondo de Aportaciones para la Educación Tecnológica y de Adultos			0			0
a7) Fondo de Aportaciones para la Seguridad Pública de los Estados y del Distrito Federal			0			0
a8) Fondo de Aportaciones para el Fortalecimiento de las Entidades Federativas			0			0
B. Convenios (B=b1+b2+b3+b4)	0	0	0	0	0	0
b1) Convenios de Protección Social en Salud			0			0
b2) Convenios de Descentralización			0			0
b3) Convenios de Reasignación			0			0
b4) Otros Convenios y Subsidios			0			0
C. Fondos Distintos de Aportaciones (C=c1+c2)	0	0	0	0	0	0
c1) Fondo para Entidades Federativas y Municipios Productores de			0			0
c2) Fondo Minero			0			0
D. Transferencias, Asignaciones, Subsidios y Subvenciones,			0			0
v Pensiones y Jubilaciones			0			0
E. Otras Transferencias Federales Etiquetadas			0			0
II. Total de Transferencias Federales Etiquetadas (II = A + B + C + D + E)	0	0	0	0	0	0
III. Ingresos Derivados de Financiamientos (III = A)	0	0	0	0	0	0
A. Ingresos Derivados de Financiamientos	0	0	0	0	0	0
IV. Total de Ingresos (IV = I + II + III)	1,429,235	4,471,037	5,900,273	5,421,584	5,421,584	3,992,348
Datos Informativos						
1. Ingresos Derivados de Financiamientos con Fuente de Pago de Ingresos de Libre Disposición			0			0
2. Ingresos Derivados de Financiamientos con Fuente de Pago de Transferencias Federales Etiquetadas			0			0
3. Ingresos Derivados de Financiamientos (3 = 1 + 2)	0	0	0	0	0	0

ESTADOS UNIDOS MEXICANOS
OLIVEIRA TREVIÑO
PRESIDENTA MUNICIPAL

ESTADOS UNIDOS MEXICANOS
ROLANDO HERNANDEZ BLORES
EL C. SINDICO PRIMERO

ESTADOS UNIDOS MEXICANOS
C.P. XOCHIL ERENDIDA SAENZ MOLINA
LA C. TESORERA MUNICIPAL

ESTADOS UNIDOS MEXICANOS

PRESIDENCIA MUNICIPAL
Admón. 2021-2024

SINDICO PRIMERO DEL R. AYUNTAMIENTO
Admón. 2021-2024
Parás, N.L.

TESORERIA MUNICIPAL
Admón. 2021-2024
21 Parás, N.L.

MUNICIPIO DE PARÁS NUEVO LEÓN
Estado de Situación Financiera Detallado - LDF
AJ 31 de diciembre de 2021 y al 31 de Diciembre de 2022
(PESOS)

Concepto (c)	2022 (d)	31 de diciembre de 2021 (e)	Concepto (c)	2022 (d)	31 de diciembre de 2021 (e)
ACTIVO			PASIVO		
Activo Circulante			Activo Circulante		
a. Efectivo y Equivalentes (a=a1+a2+a3+a4+a5+a6+a7)	4,258,651	2,331,805	a. Cuentas por Pagar a Corto	1,583,778	361,762
a1) Efectivo	1,000	1,000	a1) Servicios	0	0
a2) Bancos/Tesorería	4,257,651	2,330,805	a2) Proveedores por	-18	1,516
a3) Bancos/Dependencias y Otros	0	0	a3) Contratistas por	1,207,536	47,111
a4) Inversiones Temporales (Hasta 3 meses)	0	0	a4) Participaciones y	0	0
a5) Fondos con Afectación Específica	0	0	a5) Transferencias	30,000	0
a6) Depósitos de Fondos de Terceros en	0	0	a6) Intereses,	0	0
a7) Otros Efectivos y Equivalentes	0	0	Comisiones y Otros	0	0
b. Derechos a Recibir Efectivo o Equivalentes	38,674	-56,621	a7) Retenciones y	317,914	284,790
b1) Inversiones Financieras de Corto Plazo	61	61	a8) Devoluciones de la	0	0
b2) Cuentas por Cobrar a Corto Plazo	0	0	a9) Otras Cuentas por	28,345	28,345
b3) Deudores Diversos por Cobrar a Corto Plazo	6,700	0	b. Documentos por Pagar a	0	-1,569
b4) Ingresos por Recuperar a Corto Plazo	31,913	-56,681	b1) Documentos	0	0
b5) Deudores por Anticipos de la Tesorería a	0	0	b2) Documentos con Co	0	0
b6) Préstamos Otorgados a Corto Plazo	0	0	b3) Otros Documentos	0	0
b7) Otros Derechos a Recibir Efectivo o	0	0	c. Porción a Corto Plazo de la	0	0
c. Derechos a Recibir Bienes o Servicios	0	0	c1) Porción a Corto	0	0
c1) Anticipo a Proveedores por Adquisición de	0	0	c2) Porción a Corto	0	0
Bienes y Prestación de Servicios a Corto Plazo	0	0	d. Títulos y Valores a Corto	0	0
c2) Anticipo a Proveedores por Adquisición de	0	0	Plazo	0	0
Bienes Inmuebles y Muebles a Corto Plazo	0	0	e. Pasivos Diferidos a Corto	0	0
c3) Anticipo a Proveedores por Adquisición de	0	0	Plazo (e=e1+e2+e3)	0	0
Bienes Intangibles a Corto Plazo	0	0	e1) Ingresos Cobrados	0	0
c4) Anticipo a Contratistas por Obras Públicas a	0	0	por Adelantado a Corto	0	0
c5) Otros Derechos a Recibir Bienes o Servicios	0	0	e2) Intereses Cobrados	0	0
d. Inventarios (d=d1+d2+d3+d4+d5)	13,950	13,950	e3) Otros Pasivos	0	0
d1) Inventario de Mercancías para Venta	13,950	13,950	f. Fondos y Bienes de Terceros	0	0
d2) Inventario de Mercancías Terminadas	0	0	en Garantía v/o Administración a	0	0
d3) Inventario de Mercancías en Proceso de	0	0	f1) Fondos en Garantía	0	0
d4) Inventario de Materias Primas, Materiales y	0	0	f2) Fondos en	0	0
Suministros para Producción	0	0	f3) Fondos	0	0
d5) Bienes en Tránsito	0	0	f4) Fondos de	0	0
e. Almacenes	0	0	Fideicomisos.	0	0
f. Estimación por Pérdida o Deterioro de Activos	0	0	f5) Otros Fondos de	0	0
f1) Estimaciones para Cuentas Incobrables por	0	0	f6) Valores y Bienes en	0	0
Derechos a Recibir Efectivo o Equivalentes	0	0	g. Provisiones a Corto Plazo	0	0
f2) Estimación por Deterioro de Inventarios	0	0	g1) Provisión para	0	0
g. Otros Activos Circulantes (g=g1+g2+g3+g4)	0	0	Demandas y Juicios a	0	0
g1) Valores en Garantía	0	0	g2) Provisión para	0	0
g2) Bienes en Garantía (excluye depósitos de	0	0	g3) Otras Provisiones a	0	0
g3) Bienes Devueltos de Embargos, Decomisos,	0	0	h. Otros Pasivos a Corto Plazo	0	0
Asecuramientos y Dación en Pago	0	0	h1) Ingresos por	0	0
g4) Adquisición con Fondos de Terceros	0	0	h2) Recaudación por	0	0
IA. Total de Activos Circulantes (IA = a + b + c + d + e)	4,311,274	2,288,955	Participar	0	0
Activo No Circulante			h3) Otros Pasivos	0	0
a. Inversiones Financieras a Largo Plazo	0	0	IIA. Total de Pasivos	1,583,778	360,193
b. Derechos a Recibir Efectivo o Equivalentes a Largo	0	0	Pasivo No Circulante		
c. Bienes Inmuebles, Infraestructura y Construcciones en	49,324,433	41,207,040	a. Cuentas por Pagar a Largo	1,000	1,000
d. Bienes Muebles	973,626	618,155	b. Documentos por Pagar a	0	0
e. Activos Intangibles	0	0	c. Deuda Pública a Largo Plazo	0	0
f. Depreciación, Deterioro y Amortización Acumulada de	5,986,251	3,797,194	d. Pasivos Diferidos a Largo	0	0
g. Activos Diferidos	0	0	e. Fondos y Bienes de Terceros	0	0
h. Estimación por Pérdida o Deterioro de Activos no	0	0	f. Provisiones a Largo Plazo	0	0
i. Otros Activos no Circulantes	0	0	IIIB. Total de Pasivos No	1,000	1,000
IB. Total de Activos No Circulantes (IB = a + b + c + d + e + f + g + h + i)	56,284,312	45,622,389	II. Total del Pasivo (II = IIA + IIIB)	1,584,778	361,193
I. Total del Activo (I = IA + IB)	60,595,586	47,911,344	HACIENDA		
			IIIA. Hacienda	603,563	0
			a. Aportaciones	0	0
			b. Donaciones de Capital	0	0
			c. Actualización de la Hacienda	603,563	0
			IIIB. Hacienda	58,407,246	47,550,151
			a. Resultados del Ejercicio	10,783,822	6,386,352
			b. Resultados de Ejercicios	45,306,641	38,920,289
			c. Revalúos	0	0
			d. Reservas	0	0
			e. Rectificaciones de Resultados	2,316,782	2,243,510
			IIIC. Exceso o Insuficiencia en	0	0
			la Actualización de la		
			a. Resultado por Posición	0	0
			b. Resultado por Tenencia de	0	0
			III. Total Hacienda	59,010,809	47,550,151
			IV. Total del Pasivo v	60,595,586	47,911,344

Amaduluenat
 LIC. ANA IZA OLIVEIRA TREVIÑO
 LA C. PRESIDENTA MUNICIPAL

PRESIDENCIA MUNICIPAL
Admón. 2021-2024
Parás, N.L.

Rolando Flores
 C. ROLANDO HERNANDEZ FLORES
 EL C. SINDICO PRIMERO

SINDICO PRIMERO DEL R. AYUNTAMIENTO
Admón. 2021-2024
Parás, N.L.

AM
 C.P. XOCHIL ERENDIDA SAENZ MOLINA
 LA C. TESORERA MUNICIPAL

TESORERÍA MUNICIPAL
Admón. 2021-2024
Parás, N.L.

MUNICIPIO DE PARAS NUEVO LEON
Estado de Situación Financiera Detallado - LDF
Al 31 de diciembre de 2021 y al 31 de Diciembre de 2022
(PESOS)

Concepto (c)	2022 (d)	31 de diciembre de 2021 (e)	Concepto (c)	2022 (d)	31 de diciembre de 2021 (e)
ACTIVO			PASIVO		
Activo Circulante			Pasivo Circulante		
a. Efectivo y Equivalentes (a=a1+a2+a3+a4+a5+a6+a7)	4,258,651	2,331,805	a. Cuentas por Pagar a Corto Plazo (a=a1+a2+a3+a4+a5+a6+a7+a8+a9)	1,583,778	361,762
a1) Efectivo	1,000	1,000	a1) Servicios Personales por Pagar a Corto Plazo	0	0
a2) Bancos/Tesorería	4,257,651	2,330,805	a2) Proveedores por Pagar a Corto Plazo	-18	1,516
a3) Bancos/Dependencias y Otros	0	0	a3) Contratistas por Obras Públicas por Pagar a Corto Plazo	1,207,536	47,111
a4) Inversiones Temporales (Hasta 3 meses)	0	0	a4) Participaciones y Aportaciones por Pagar a Corto Plazo	0	0
a5) Fondos con Afectación Específica	0	0	a5) Transferencias Otorgadas por Pagar a Corto Plazo	30,000	0
a6) Depósitos de Fondos de Terceros en Garantía y/o Administración	0	0	a6) Intereses, Comisiones y Otros Gastos de la Deuda Pública por Pagar a Corto Plazo	0	0
a7) Otros Efectivos y Equivalentes	0	0	a7) Retenciones y Contribuciones por Pagar a Corto Plazo	317,914	284,790
b. Derechos a Recibir Efectivo o Equivalentes (b=b1+b2+b3+b4+b5+b6+b7)	38,674	-56,801	a8) Devoluciones de la Ley de Ingresos por Pagar a Corto Plazo	0	0
b1) Inversiones Financieras de Corto Plazo	61	61	a9) Otras Cuentas por Pagar a Corto Plazo	28,345	28,345
b2) Cuentas por Cobrar a Corto Plazo	0	0	b. Documentos por Pagar a Corto Plazo (b=b1+b2+b3)	0	-1,569
b3) Deudores Diversos por Cobrar a Corto Plazo	6,700	0	b1) Documentos Comerciales por Pagar a Corto Plazo	0	-1,569
b4) Ingresos por Recuperar a Corto Plazo	31,913	-56,881	b2) Documentos con Contratos	0	0
b5) Deudores por Anticipos de la Tesorería a Corto Plazo	0	0	b3) Otros Documentos por Pagar a Corto Plazo	0	0
b6) Préstamos Otorgados a Corto Plazo	0	0	c. Porción a Corto Plazo de la Deuda Pública a Largo Plazo (c=c1+c2)	0	0
b7) Otros Derechos a Recibir Efectivo o Equivalentes a Corto Plazo	0	0	c1) Porción a Corto Plazo de la Deuda Pública	0	0
c. Derechos a Recibir Bienes o Servicios (c=c1+c2+c3+c4+c5)	0	0	c2) Porción a Corto Plazo de Arrendamiento Financiero	0	0
c1) Anticipo a Proveedores por Adquisición de Bienes y Prestación de Servicios a Corto Plazo	0	0	d. Títulos y Valores a Corto Plazo	0	0
c2) Anticipo a Proveedores por Adquisición de Bienes Inmuebles y Muebles a Corto Plazo	0	0	e. Pasivos Diferidos a Corto Plazo (e=e1+e2+e3)	0	0
c3) Anticipo a Proveedores por Adquisición de Bienes Intangibles a Corto Plazo	0	0	e1) Ingresos Cobrados por Adelantado a Corto Plazo	0	0
c4) Anticipo a Contratistas por Obras Públicas a Corto Plazo	0	0	e2) Intereses Cobrados por Adelantado a Corto Plazo	0	0
c5) Otros Derechos a Recibir Bienes o Servicios a Corto Plazo	0	0	e3) Otros Pasivos Diferidos a Corto Plazo	0	0
d. Inventarios (d=d1+d2+d3+d4+d5)	13,950	13,950	f. Fondos y Bienes de Terceros en Garantía y/o Administración a Corto Plazo (f=f1+f2+f3+f4+f5+f6)	0	0
d1) Inventario de Mercancías para Venta	13,950	13,950	f1) Fondos en Garantía a Corto Plazo	0	0
d2) Inventario de Mercancías Terminadas	0	0	f2) Fondos en Administración a Corto Plazo	0	0
d3) Inventario de Mercancías en Proceso de Elaboración	0	0	f3) Fondos Contingentes a Corto Plazo	0	0
d4) Inventario de Materias Primas, Materiales y Suministros para Producción	0	0	f4) Fondos de Fideicomisos, Mandatos y Contratos Análogos a Corto Plazo	0	0
d5) Bienes en Tránsito	0	0	f5) Otros Fondos de Terceros en Garantía y/o Administración a Corto Plazo	0	0
e. Almacenes	0	0	f6) Valores y Bienes en Garantía a Corto Plazo	0	0
f. Estimación por Pérdida o Deterioro de Activos Circulantes (f=f1+f2)	0	0	g. Provisiones a Corto Plazo (g=g1+g2+g3)	0	0
f1) Estimaciones para Cuentas Incobrables por Derechos a Recibir Efectivo o Equivalentes	0	0	g1) Provisión para Demandas y Juicios a Corto Plazo	0	0
f2) Estimación por Deterioro de Inventarios	0	0	g2) Provisión para Contingencias a Corto Plazo	0	0
g. Otros Activos Circulantes (g=g1+g2+g3+g4)	0	0	g3) Otras Provisiones a Corto Plazo	0	0
g1) Valores en Garantía	0	0	h. Otros Pasivos a Corto Plazo (h=h1+h2+h3)	0	0
g2) Bienes en Garantía (excluye depósitos de g3)	0	0	h1) Ingresos por Clasificar	0	0
g3) Bienes Derivados de Embargos, Decomisos, Aseguramientos y Dación en Pago	0	0	h2) Recaudación por Participar	0	0
g4) Adquisición con Fondos de Terceros	0	0	h3) Otros Pasivos Circulantes	0	0
IA. Total de Activos Circulantes (IA = a + b + c + d + e + f + g)	4,311,274	2,288,955	IIA. Total de Pasivos Circulantes (IIA = a + b + c + d + e + f + g + h)	1,583,778	360,193

Rhh

CMOT

MUNICIPIO DE PARAS NUEVO LEON
 Estado de Situación Financiera Detallado - LDF
 Al 31 de diciembre de 2021 y al 31 de Diciembre de 2022
 (PESOS)

MUNICIPIO DE PARAS NUEVO LEON
 Estado de Situación Financiera Detallado - LDF
 Al 31 de diciembre de 2021 y al 31 de Diciembre de 2022
 (PESOS)

Concepto (c)	2022 (d)	31 de diciembre de 2021 (e)	Concepto (c)	2022 (d)	31 de diciembre de 2021 (e)
Activo No Circulante			Pasivo No Circulante		
a. Inversiones Financieras a Largo Plazo	0	0	a. Cuentas por Pagar a Largo Plazo	1,000	1,000
b. Derechos a Recibir Efectivo o Equivalentes a Largo Plazo	0	0	b. Documentos por Pagar a Largo Plazo	0	0
c. Bienes Inmuebles, Infraestructura y Construcciones en Proceso	49,324,433	41,207,040	c. Deuda Pública a Largo Plazo	0	0
d. Bienes Muebles	973,628	618,155	d. Pasivos Diferidos a Largo Plazo	0	0
e. Activos Intangibles	0	0	e. Fondos y Bienes de Terceros en Garantía y/o en Administración a Largo Plazo	0	0
f. Depreciación, Deterioro y Amortización Acumulada de Bienes	5,986,251	3,797,194	f. Provisiones a Largo Plazo	0	0
g. Activos Diferidos	0	0			
h. Estimación por Pérdida o Deterioro de Activos no Circulantes	0	0	IIB. Total de Pasivos No Circulantes (IIB = a + b + c + d + e + f)	1,000	1,000
i. Otros Activos no Circulantes	0	0			
IB. Total de Activos No Circulantes (IB = a + b + c + d + e + f + g + h + i)	56,284,312	45,622,389	II. Total del Pasivo (II = IIA + IIB)	1,584,778	361,193
I. Total del Activo (I = IA + IB)	60,595,586	47,911,344	HACIENDA PÚBLICA/PATRIMONIO		
			IIIA. Hacienda Pública/Patrimonio Contribuido (IIIA = a + b + c)	603,563	0
			a. Aportaciones	0	0
			b. Donaciones de Capital	0	0
			c. Actualización de la Hacienda Pública/Patrimonio	603,563	0
			IIIB. Hacienda Pública/Patrimonio Generado (IIIB = a + b + c + d + e)	58,407,246	47,550,151
			a. Resultados del Ejercicio (Ahorro/Desahorro)	10,783,822	6,386,352
			b. Resultados de Ejercicios Anteriores	45,306,641	38,920,289
			c. Revalúos	0	0
			d. Reservas	0	0
			e. Rectificaciones de Resultados de Ejercicios Anteriores	2,316,782	2,243,510
			IIIC. Exceso o Insuficiencia en la Actualización de la Hacienda Pública/Patrimonio (IIIC=a+b)	0	0
			a. Resultado por Posición Monetaria	0	0
			b. Resultado por Tenencia de Activos no Monetarios	0	0
			III. Total Hacienda Pública/Patrimonio (III = IIIA + IIIB + IIIC)	59,010,809	47,550,151
			IV. Total del Pasivo y Hacienda Pública/Patrimonio (IV = II + III)	60,595,586	47,911,344

Amadoblucena

LIC. ANA IZA OLIVEIRA TREVIÑO
 LA C. PRESIDENTA MUNICIPAL



PRESIDENCIA MUNICIPAL
 Admón. 2021-2024
 Parás, N.L.

Rolando Flores

C. ROLANDO HERNÁNDEZ FLORES
 EL C. SINDICO PRIMERO



SINDICO PRIMERO
 DEL R. AYUNTAMIENTO
 Admón. 2021-2024
 Parás, N.L.

XH

C.P. XOCHIL ERENDIDA SAÉNZ MOLINA
 LA C. TESORERA MUNICIPAL



TESORERÍA MUNICIPAL
 Admón. 2021-2024
 Parás, N.L.

MUNICIPIO DE PARAS NUEVO LEON

Informe Analítico de la Deuda Pública y Otros Pasivos - LDF

Del 1 de Enero al 31 de Diciembre de 2022

(PESOS)

Denominación de la Deuda Pública y Otros Pasivos	Saldo al 31 de diciembre de 2021 (d)	Disposiciones del Periodo (e)	Amortizaciones del Periodo (f)	Revaluaciones, Reclasificaciones y Otros Ajustes (g)	Saldo Final del Periodo (h)	Pago de Intereses del Periodo (i)	Pago de Comisiones y demás costos asociados durante el Periodo (j)
(c)	(d)	(e)	(f)	(g)	h=d+e-f+g	(i)	(j)
1. Deuda Pública (1=A+B)	0	0	0	0	0	0	0
A. Corto Plazo (A=a1+a2+a3)	0	0	0	0	0	0	0
a1) Instituciones de Crédito	0	0	0	0	0	0	0
a2) Títulos y Valores	0	0	0	0	0	0	0
a3) Arrendamientos Financieros	0	0	0	0	0	0	0
B. Largo Plazo (B=b1+b2+b3)	0	0	0	0	0	0	0
b1) Instituciones de Crédito	0	0	0	0	0	0	0
b2) Títulos y Valores	0	0	0	0	0	0	0
b3) Arrendamientos Financieros	0	0	0	0	0	0	0
2. Otros Pasivos	361,193	0	0	0	1,584,778	0	0
3. Total de la Deuda Pública y Otros Pasivos	361,193	0	0	0	1,584,778	0	0
4. Deuda Contingente 1 (informativo)	0	0	0	0	0	0	0
A. Deuda Contingente 1	0	0	0	0	0	0	0
B. Deuda Contingente 2	0	0	0	0	0	0	0
C. Deuda Contingente XX	0	0	0	0	0	0	0
5. Valor de Instrumentos Bono Cupón Cero 2 (Informativo)	0	0	0	0	0	0	0
A. Instrumento Bono Cupón Cero 1	0	0	0	0	0	0	0
B. Instrumento Bono Cupón Cero 2	0	0	0	0	0	0	0
C. Instrumento Bono Cupón Cero XX	0	0	0	0	0	0	0

1. Se refiere a cualquier financiamiento sin fuente o garantía de pago definida, que sea asumida de manera solidaria o subsidiaria por las Entidades Federativas con sus Municipios, organismos descentralizados y empresas de participación estatal mayoritaria y fideicomisos, locales o municipales, y por los Municipios con sus respectivos organismos descentralizados y empresas de participación municipal mayoritaria.
2. Se refiere al valor del Bono Cupón Cero que respalda el pago de los créditos asociados al mismo (Activo).

Obligaciones a Corto Plazo (k)	Monto Contratado (l)	Plazo Pactado (m)	Tasa de Interés (n)	Comisiones y Costos Relacionados (o)	Tasa Efectiva (p)
6. Obligaciones a Corto Plazo (Informativo)	0	0	0	0	0
A. Crédito 1					
B. Crédito 2					
C. Crédito XX					

Madalena
LICIANA OLIVEIRA DE VILLO
LA C. PRESIDENTA MUNICIPAL
PRESIDENCIA MUNICIPAL
Admón. 2021-2024
Parás, N.L.

Roberto Hernández Flores
ROBERTO HERNANDEZ FLORES
SINDICO PRIMERO
SINDICO PRIMERO
DEL R. AYUNTAMIENTO
Admón. 2021-2024
Parás, N.L.

[Signature]
ESTADOS UNIDOS MEXICANOS
G.P. XOCHIL ERÉNDIDA SAÉNZ MOLINA
LA C. TESORERA MUNICIPAL
TESORERÍA MUNICIPAL
Admón. 2021-2024
Parás, N.L.

MUNICIPIO DE PARAS NUEVO LEON
Balance Presupuestario - LDF
 Del 1 de Enero al 31 de Diciembre de 2022 (b)
 (PESOS)



Concepto (c)	Estimado/ Aprobado (d)	Devengado	Recaudado/ Pagado
A. Ingresos Totales (A = A1+A2+A3)	1,429,235	5,421,584	5,421,584
A1. Ingresos de Libre Disposición	1,429,235	5,421,584	5,421,584
A2. Transferencias Federales Etiquetadas	0	0	0
A3. Financiamiento Neto	0	0	0
B. Egresos Presupuestarios¹ (B = B1+B2)	55,450,380	41,954,543	41,954,543
B1. Gasto No Etiquetado (sin incluir Amortización de la Deuda Pública)	55,450,380	41,954,543	41,954,543
B2. Gasto Etiquetado (sin incluir Amortización de la Deuda Pública)	0	0	0
C. Remanentes del Ejercicio Anterior (C = C1 + C2)	0	0	0
C1. Remanentes de Ingresos de Libre Disposición aplicados en el periodo	0	0	0
C2. Remanentes de Transferencias Federales Etiquetadas aplicados en el periodo	0	0	0
I. Balance Presupuestario (I = A - B + C)	-54,021,145	-36,532,959	-36,532,959
II. Balance Presupuestario sin Financiamiento Neto (II = I - A3)	-54,021,145	-36,532,959	-36,532,959
III. Balance Presupuestario sin Financiamiento Neto y sin Remanentes del Ejercicio Anterior (III = II - C)	-54,021,145	-36,532,959	-36,532,959


Concepto	Aprobado	Devengado	Pagado
E. Intereses, Comisiones y Gastos de la Deuda (E = E1+E2)	0	0	0
E1. Intereses, Comisiones y Gastos de la Deuda con Gasto No Etiquetado	0	0	0
E2. Intereses, Comisiones y Gastos de la Deuda con Gasto Etiquetado	0	0	0
IV. Balance Primario (IV = III + E)	-54,021,145	-36,532,959	-36,532,959

Concepto	Estimado/ Aprobado	Devengado	Recaudado/ Pagado
F. Financiamiento (F = F1 + F2)	0	0	0
F1. Financiamiento con Fuente de Pago de Ingresos de Libre Disposición	0	0	0
F2. Financiamiento con Fuente de Pago de Transferencias Federales Etiquetadas	0	0	0
G. Amortización de la Deuda (G = G1 + G2)	0	0	0
G1. Amortización de la Deuda Pública con Gasto No Etiquetado	0	0	0
G2. Amortización de la Deuda Pública con Gasto Etiquetado	0	0	0
A3. Financiamiento Neto (A3 = F - G)	0	0	0


Concepto	Estimado/ Aprobado	Devengado	Recaudado/ Pagado
A1. Ingresos de Libre Disposición	1,429,235	5,421,584	5,421,584
A3.1 Financiamiento Neto con Fuente de Pago de Ingresos de Libre Disposición (A3.1 = F1 - G1)	0	0	0
F1. Financiamiento con Fuente de Pago de Ingresos de Libre Disposición	0	0	0
G1. Amortización de la Deuda Pública con Gasto No Etiquetado	0	0	0
B1. Gasto No Etiquetado (sin incluir Amortización de la Deuda Pública)	55,450,380	41,954,543	41,954,543
C1. Remanentes de Ingresos de Libre Disposición aplicados en el periodo	0	0	0
V. Balance Presupuestario de Recursos Disponibles (V = A1 + A3.1 - B1 + C1)	-54,021,145	-36,532,959	-36,532,959
VI. Balance Presupuestario de Recursos Disponibles sin Financiamiento Neto (VI = V - A3.1)	-54,021,145	-36,532,959	-36,532,959

Concepto	Estimado/ Aprobado	Devengado	Recaudado/ Pagado
A2. Transferencias Federales Etiquetadas	0	0	0
A3.2 Financiamiento Neto con Fuente de Pago de Transferencias Federales Etiquetadas (A3.2 = F2 - G2)	0	0	0
F2. Financiamiento con Fuente de Pago de Transferencias Federales Etiquetadas	0	0	0
G2. Amortización de la Deuda Pública con Gasto Etiquetado	0	0	0
B2. Gasto Etiquetado (sin incluir Amortización de la Deuda Pública)	0	0	0
C2. Remanentes de Transferencias Federales Etiquetadas aplicados en el periodo	0	0	0
VII. Balance Presupuestario de Recursos Etiquetados (VII = A2 + A3.2 - B2 + C2)	0	0	0
VIII. Balance Presupuestario de Recursos Etiquetados sin Financiamiento Neto (VIII = VII - A3.2)	0	0	0


 LIC. ANA IZA OLIVEIRA TREVIÑO
 LA C. PRESIDENTA MUNICIPAL

PRESIDENCIA MUNICIPAL
 Agosto 2021-2024
 Parás, N.L.


 C. ROLANDO HERNÁNDEZ FLORES
 EL C. SINDICO PRIMERO


SINDICO PRIMERO
 DEL R. AYUNTAMIENTO
 Admón. 2021-2024
 Parás, N.L.


 C.P. XOCHIL ERENDIDA SAÉNZ MOLINA
 LA C. TESORERA MUNICIPAL


TESORERÍA MUNICIPAL
 Admón. 2021-2024
 Parás, N.L.

MUNICIPIO DE PARAS NUEVO LEON
Estado Analítico de Ingresos Detallado - LDF
Del 1 de Enero al 31 de Diciembre de 2022
(PESOS)

Concepto (c)	Ingreso					Diferencia (e)
	Estimado (d)	Ampliaciones/ (Reducciones)	Modificado	Devengado	Recaudado	
Ingresos de Libre Disposición						
A. Impuestos	813,240	494,166	1,307,406	887,806	887,806	74,565
B. Cuotas y Aportaciones de Seguridad Social			0			0
C. Contribuciones de Mejoras			0			0
D. Derechos	97,800	9,365	107,165	50,664	50,664	-47,136
E. Productos	3,439	32	3,471	884	884	-2,555
F. Aprovechamientos	514,755	496,456	1,011,212	1,011,212	1,011,212	496,456
G. Ingresos por Ventas de Bienes y Prestación Servicios	0	3,471,019	3,471,019	3,471,019	3,471,019	3,471,019
H. Participaciones (H=h1+h2+h3+h4+h5+h6+h7+h8+h9+h10+h11)	0	0	0	0	0	0
h1) Fondo General de Participaciones			0			0
h2) Fondo de Fomento Municipal			0			0
h3) Fondo de Fiscalización y Recaudación			0			0
h4) Fondo de Compensación			0			0
h5) Fondo de Extracción de Hidrocarburos			0			0
h6) Impuesto Especial Sobre Producción y Servicios			0			0
h7) 0.136% de la Recaudación Federal Participable			0			0
h8) 3.17% Sobre Extracción de Petróleo			0			0
h9) Gasolinas y Diésel			0			0
h10) Fondo del Impuesto Sobre la Renta			0			0
h11) Fondo de Estabilización de los Ingresos de las Entidades Federativas			0			0
I. Incentivos Derivados de la Colaboración Fiscal (I=i1+i2+i3+i4+i5)	0	0	0	0	0	0
i1) Tenencia o Uso de Vehículos			0			0
i2) Fondo de Compensación ISAN			0			0
i3) Impuesto Sobre Automóviles Nuevos			0			0
i4) Fondo de Compensación de Repecos-Intermedios			0			0
i5) Otros Incentivos Económicos			0			0
J. Transferencias y Asignaciones	0	0	0	0	0	0
K. Convenios k1) Otros Convenios y Subsidios	0	0	0	0	0	0
L. Otros Ingresos de Libre Disposición (L=l1+l2)	0	0	0	0	0	0
l1) Participaciones en Ingresos Locales			0			0
l2) Otros Ingresos de Libre Disposición			0			0
I. Total de Ingresos de Libre Disposición (I=A+B+C+D+E+F+G+H+I+J+K+L)	1,429,235	4,471,037	5,900,273	5,421,584	5,421,584	3,992,348
Ingresos Excedentes de Ingresos de Libre Disposición						
Transferencias Federales Etiquetadas						
A. Aportaciones (A=a1+a2+a3+a4+a5+a6+a7+a8)	0	0	0	0	0	0
a1) Fondo de Aportaciones para la Nómina Educativa y Gasto Operativo			0			0
a2) Fondo de Aportaciones para los Servicios de Salud			0			0
a3) Fondo de Aportaciones para la Infraestructura Social			0			0
a4) Fondo de Aportaciones para el Fortalecimiento de los Municipios y de las Demarcaciones Territoriales del Distrito Federal			0			0
a5) Fondo de Aportaciones Múltiples			0			0
a6) Fondo de Aportaciones para la Educación Tecnológica y de Adultos			0			0
a7) Fondo de Aportaciones para la Seguridad Pública de los Estados y del Distrito Federal			0			0
a8) Fondo de Aportaciones para el Fortalecimiento de las Entidades Federativas			0			0
B. Convenios (B=b1+b2+b3+b4)	0	0	0	0	0	0
b1) Convenios de Protección Social en Salud			0			0
b2) Convenios de Descentralización			0			0
b3) Convenios de Reasignación			0			0
b4) Otros Convenios y Subsidios			0			0
C. Fondos Distintos de Aportaciones (C=c1+c2)	0	0	0	0	0	0
c1) Fondo para Entidades Federativas y Municipios Productores de Hidrocarburos			0			0
c2) Fondo Minero			0			0
D. Transferencias, Asignaciones, Subsidios y Subvenciones, y Pensiones y Jubilaciones			0			0
E. Otras Transferencias Federales Etiquetadas			0			0
II. Total de Transferencias Federales Etiquetadas (II = A + B + C + D + E)	0	0	0	0	0	0
III. Ingresos Derivados de Financiamientos (III = A)	0	0	0	0	0	0
A. Ingresos Derivados de Financiamientos			0			0
IV. Total de Ingresos (IV = I + II + III)	1,429,235	4,471,037	5,900,273	5,421,584	5,421,584	3,992,348
Datos Informativos						
1. Ingresos Derivados de Financiamientos con Fuente de Pago de Ingresos de Libre Disposición			0			0
2. Ingresos Derivados de Financiamientos con Fuente de Pago de Transferencias Federales Etiquetadas			0			0
3. Ingresos Derivados de Financiamientos (3 = 1 + 2)	0	0	0	0	0	0

Madalena
LIC. ANA IZA OLIVEIRA TREVINO
LA C. PRESIDENTA MUNICIPAL



PRESIDENTA MUNICIPAL
MUNICIPIO DE PARÁS
2021

Rolando
C. ROLANDO HERNANDEZ FLORES
EL C. SINDICO PRIMERO



SINDICO PRIMERO
DEL R. AYUNTAMIENTO
Admón. 2021-2024
Parás, N.L.

Xochil
C.P. XOCHIL ERENDIDA SAENZ MOLINA
LA C. TESORERA MUNICIPAL



TESORERÍA MUNICIPAL
Admón. 2021-2024
Parás, N.L.