

PARÁS N.L.

ADMINISTRACIÓN 2021-2024


UNIDOS CON FUERZA Y CORAZÓN

4o. INFORME DE SITUACIÓN FINANCIERA 2022



PRESIDENCIA MUNICIPAL
PARÁS, N.L.

4to. A.G.F./2022



PARÁS N.L.
ADMINISTRACIÓN 2021-2024
UNIDOS CON FUERZA Y CORAZÓN

➔ Anexa Acta de cabildo certificada y C.D.

PARÁS, N.L. A 26 DE ENERO DEL 2023
Oficio. PMPNL/ No. 45 /2023

C.DIP. MAURO GUERRA VILLARREAL
PRESIDENTE DEL H. CONGRESO DEL ESTADO DE NUEVO LEÓN
PRESENTE. -

Con el fin de dar cumplimiento a lo establecido en el Artículo 33, Fracción III Inciso e), de la Ley de Gobierno Municipal del Estado de Municipal Nuevo León, me permito remitir al Honorable Congreso del Estado, los documentos de los Informes de Avance de Gestión Financiera correspondientes al **Cuarto Trimestre del año 2022**, aprobados por Unanimidad de votos por el R. Ayuntamiento, en Sesión Ordinaria en Acta de Cabildo No.35, celebrada el día 27 de Enero del presente año; **Se adjunta al presente CD con la información.**

Sin otro particular, reitero a usted de mi atenta y distinguida consideración.

ATENTAMENTE
LA C. PRESIDENTE MUNICIPAL

Ana Iza Oliveira Treviño

LIC. ANA IZA OLIVEIRA TREVIÑO



PRESIDENCIA
MUNICIPAL
Admón. 2021-2024
Parás, N.L.

C.C.P. DIRECCION DE ATENCIÓN A MUNICIPIOS.
C.C.P. TESORERIA MUNICIPAL
C.C.P. ARCHIVO



Calle Zaragoza y 5 de Mayo s/n Colonia Centro,
65450 Parás, Nuevo León/Tel: 8929950245 y 46
presidenciaparas2021.2024@gmail.com

MUNICIPIO DE PARÁS NUEVO LEÓN
ESTADO DE SITUACION FINANCIERA DEL 01 DE ENERO AL 31 DICIEMBRE DE DEL 2022



2022

2021

ACTIVO	2022	2021	PASIVO	2022	2021
ACTIVO CIRCULANTE			PASIVO CIRCULANTE		
EFFECTIVO Y EQUIVALENTES	\$4,258,651.00	\$2,331,805.00	CUENTAS POR PAGAR A CORTO PLAZO	\$1,583,778.00	\$361,762.00
DERECHOS A RECIBIR EFFECTIVO O EQUIVALENTES	\$38,674.00	-\$56,801.00	DOCUMENTOS POR PAGAR A CORTO PLAZO	\$0.00	-\$1,569.00
DERECHOS A RECIBIR BIENES O SERVICIOS	\$0.00	\$0.00	PORCIÓN A CORTO PLAZO DE LA DEUDA PÚBLICA A	\$0.00	\$0.00
INVENTARIOS	\$13,950.00	\$13,950.00	TÍTULOS Y VALORES A CORTO PLAZO	\$0.00	\$0.00
ALMACENES	\$0.00	\$0.00	PASIVOS DIFERIDOS A CORTO PLAZO	\$0.00	\$0.00
ESTIMACIÓN POR PÉRDIDA O DETERIORO DE	\$0.00	\$0.00	FONDOS Y BIENES DE TERCEROS EN GARANTÍA Y/O	\$0.00	\$0.00
OTROS ACTIVOS CIRCULANTES	\$0.00	\$0.00	PROVISIONES A CORTO PLAZO	\$0.00	\$0.00
Total de Activos Circulantes	4,311,274	\$2,288,954.00	OTROS PASIVOS A CORTO PLAZO	\$0.00	\$0.00
ACTIVO NO CIRCULANTE			Total de Pasivos Circulantes	\$1,583,778.00	\$360,193.00
INVERSIONES FINANCIERAS A LARGO PLAZO	\$0.00	\$0.00	PASIVO NO CIRCULANTE		
DERECHOS A RECIBIR EFFECTIVO O EQUIVALENTES A	\$0.00	\$0.00	CUENTAS POR PAGAR A LARGO PLAZO	\$1,000.00	\$1,000.00
BIENES INMUEBLES, INFRAESTRUCTURA Y	\$49,324,433.00	\$41,207,040.00	DOCUMENTOS POR PAGAR A LARGO PLAZO	\$0.00	\$0.00
BIENES MUEBLES	\$973,628.00	\$618,155.00	DEUDA PÚBLICA A LARGO PLAZO	\$0.00	\$0.00
ACTIVOS INTANGIBLES	\$0.00	\$0.00	PASIVOS DIFERIDOS A LARGO PLAZO	\$0.00	\$0.00
DEPRECIACIÓN, DETERIORO Y AMORTIZACIÓN	\$5,986,251.00	\$3,797,194.00	FONDOS Y BIENES DE TERCEROS EN GARANTÍA Y/O	\$0.00	\$0.00
ACTIVOS DIFERIDOS	\$0.00	\$0.00	PROVISIONES A LARGO PLAZO	\$0.00	\$0.00
ESTIMACIÓN POR PÉRDIDA O DETERIORO DE	\$0.00	\$0.00	Total de Pasivos No Circulantes	\$1,000.00	\$1,000.00
OTROS ACTIVOS NO CIRCULANTES	\$0.00	\$0.00			
Total de Activos No Circulantes	\$56,284,312.00	\$45,622,389.00	Total del Pasivos	\$1,584,778.00	\$361,193.00

Total de Activos \$60,595,586

Total de Activos \$603,563.00



medelmo
LIC. ANA IZA OLIVEIRA TREVIÑO
PRESIDENTE MUNICIPAL



PRESIDENCIA MUNICIPAL
Admón. 2021-2024
Parás, N.L.

HACIENDA PÚBLICA/PATRIMONIO	\$603,563.00
HACIENDA PÚBLICA/PATRIMONIO CONTRIBUTIVO	\$0.00
APORTACIONES	\$0.00
DONACIONES DE CAPITAL	\$0.00
ACTUALIZACIÓN DE LA HACIENDA PÚBLICA/PATRIMONIO	\$603,563.00
HACIENDA PÚBLICA /PATRIMONIO GENERADO	\$58,407,245.00
RESULTADOS DEL EJERCICIO (AHORRO)	\$10,783,822.00
RESULTADOS DE EJERCICIOS ANTERIORES	\$45,306,641.00
REVALUOS	\$0.00
RESERVAS	\$0.00
RECTIFICACIONES DE RESULTADOS DE EJERCICIOS	\$2,316,782.00
EXCESO O INSUFICIENCIA EN LA ACTUALIZACIÓN DE LA HACIENDA PÚBLICA / PATRIMONIO	\$0.00
RESULTADO POR POSICIÓN MONETARIA	\$0.00
RESULTADO POR TENENCIA DE ACTIVOS NO INFRAESTRUCTURA	\$0.00
Total Hacienda Pública/Patrimonio	\$59,010,808.00
Total Pasivo y Hacienda Pública/Patrimonio	\$60,595,586

Rolando Hernandez Flores
C. ROLANDO HERNANDEZ FLORES
SINDICO PRIMERO



SINDICO PRIMERO DEL R. AYUNTAMIENTO
Admón. 2021-2024



Am
C.P. XOCHIL ERENDIDA SAENZ MOLINA
TESORERO MUNICIPAL



PRESIDENCIA MUNICIPAL
PARÁS, N.L.

SESIÓN ORDINARIA
DEL REPUBLICANO AYUNTAMIENTO
DE PARÁS, NUEVO LEÓN
ACTA No. 35



PARÁS N.L.
ADMINISTRACIÓN 2021-2024
UNIDOS CON FUERZA Y CORAJE

Siendo las 9:00 horas del día 27-veintisiete de Enero del 2023-dos mil veintitrés reunidos en la Sala de Juntas de la Presidencia Municipal y en cumplimiento al Artículo 44 Fracción I de la Ley de Gobierno Municipal del Estado de Nuevo León, la Lic. Ana Iza Oliveira Treviño, Presidenta Municipal y el R. Ayuntamiento Municipal integrado por:

C. Rolando Hernández Flores	Síndico Primero Propietario
C. Luis González Arredondo	Primer Regidor Propietario
C. Profra. y Lic. Ma. del Rosario Garza Barrera	Segunda Regidora Propietaria
C. José Omar Pérez Martínez	Tercer Regidor Propietario
C. Martha Johana Coronado Mireles	Cuarta Regidora Propietaria
C. Aldo Villarreal Morado	Quinto Regidor Propietario
C. Dennise Márquez Oliveira	Sexta Regidora Propietaria

[Handwritten signatures of council members]

Para celebrar la Sesión Ordinaria Acta No. 35, dando inicio a la sesión la Presidenta Municipal Lic. Ana Iza Oliveira Treviño, bajo el siguiente orden del día:

ORDEN DEL DÍA

1. Lista de asistencia.
2. Lectura y aprobación del Orden del día.
3. Lectura del acta anterior.
4. Lectura y aprobación del Cuarto Trimestre correspondiente del 01 de Enero al 31 de Diciembre del 2022.
5. Asuntos Generales.

[Handwritten signature: Ana Iza Oliveira Treviño]
[Handwritten signature: Lic. Ana Iza Oliveira Treviño]

Procediéndose inmediatamente al desahogo del orden del día de la siguiente manera:

PUNTO NÚMERO UNO: LISTA DE ASISTENCIA. La Secretaria de Ayuntamiento C. Dora Iris Molina Franco, tomó lista de asistencia. Encontrándose la mayoría de los Integrantes de este cabildo presentes, por lo tanto, se tiene constituido el Quórum de Ley para llevar a cabo la sesión y con fuerza legal los acuerdos que en ésta se tomen.

PUNTO NÚMERO DOS: LECTURA Y APROBACIÓN DEL ORDEN DEL DÍA. La Alcaldesa procedió a dar lectura al Orden del Día, mismo que se puso a consideración de R. Ayuntamiento, **SIENDO APROBADO POR UNANIMIDAD.**

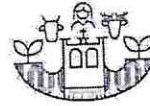
[Handwritten signature: Dora Iris Molina Franco]





PRESIDENCIA MUNICIPAL
PARÁS, N.L.

SESIÓN ORDINARIA
DEL REPUBLICANO AYUNTAMIENTO
DE PARÁS, NUEVO LEÓN
ACTA No. 35



PARÁS N.L.
ADMINISTRACIÓN 2021-2024
UNIDOS CON FUERZA Y CORAJE

PUNTO NÚMERO TRES: LECTURA DEL ACTA ANTERIOR. La alcaldesa, solicita al R. Ayuntamiento, la dispensa de la lectura del acta de la sesión anterior, estando todos de acuerdo, SIENDO APROBADO POR UNANIMIDAD.

PUNTO NÚMERO CUATRO: LECTURA Y APROBACIÓN DEL TERCER TRIMESTRE CORRESPONDIENTE DEL 01 DE ENERO AL 31 DE DICIEMBRE DEL 2022. La Presidenta Municipal, cede la palabra a la Tesorera Municipal C.P. Xóchil Erendida Sáenz Molina, para que proceda a dar lectura al correspondiente trimestre:

MUNICIPIO DE PARÁS NUEVO LEÓN
ESTADO DE SITUACION FINANCIERA DEL 01 DE ENERO AL 31 DE DICIEMBRE DE DEL 2022

	2022	2021	2022	2021
ACTIVO				
ACTIVO CIRCULANTE				
Efectivo y equivalentes	\$4,228,771.00	\$2,207,822.00	\$1,220,771.00	\$241,751.00
Derechos a recibir de corto plazo	\$21,474.00	\$22,827.00	\$0.00	\$1,541.00
Derechos a recibir de otros servicios	\$0.00	\$0.00	\$0.00	\$0.00
Prepagados	\$2,919.00	\$12,281.00	\$0.00	\$0.00
Activos financieros	\$0.00	\$0.00	\$0.00	\$0.00
Emisión de pagaré a corto plazo de otros de corto plazo	\$0.00	\$0.00	\$0.00	\$0.00
Total de Activos Circulantes	4,311,274	\$2,242,930	\$1,220,771.00	\$243,292.00
ACTIVO NO CIRCULANTE				
Activos financieros a largo plazo	\$0.00	\$0.00	\$1,000.00	\$1,000.00
Derechos a recibir de corto plazo	\$1,124,412.00	\$41,021,247.00	\$0.00	\$0.00
Derechos a recibir de otros servicios	\$0.00	\$0.00	\$0.00	\$0.00
Activos financieros	\$0.00	\$0.00	\$0.00	\$0.00
Emisión de pagaré a largo plazo de otros de largo plazo	\$0.00	\$0.00	\$0.00	\$0.00
Emisión de pagaré a largo plazo de otros de largo plazo	\$0.00	\$0.00	\$0.00	\$0.00
Total de Activos No Circulantes	\$1,124,412.00	\$41,021,247.00	\$1,000.00	\$1,000.00
Total del Activo	\$5,435,686	\$43,264,177	\$2,221,771.00	\$244,292.00
PASIVO				
PASIVO CIRCULANTE				
Cuentas por pagar a corto plazo	\$1,220,771.00	\$241,751.00	\$1,220,771.00	\$241,751.00
Documentos por pagar a corto plazo	\$0.00	\$0.00	\$0.00	\$0.00
Emisión de pagaré a corto plazo de la propia institución	\$0.00	\$0.00	\$0.00	\$0.00
Emisión de pagaré a corto plazo de otros	\$0.00	\$0.00	\$0.00	\$0.00
Emisión de pagaré a corto plazo de otros	\$0.00	\$0.00	\$0.00	\$0.00
Emisión de pagaré a corto plazo de otros	\$0.00	\$0.00	\$0.00	\$0.00
Emisión de pagaré a corto plazo de otros	\$0.00	\$0.00	\$0.00	\$0.00
Emisión de pagaré a corto plazo de otros	\$0.00	\$0.00	\$0.00	\$0.00
Total de Pasivos Circulantes	\$1,220,771.00	\$241,751.00	\$1,220,771.00	\$241,751.00
PASIVO NO CIRCULANTE				
Cuentas por pagar a largo plazo	\$1,000.00	\$1,000.00	\$1,000.00	\$1,000.00
Documentos por pagar a largo plazo	\$0.00	\$0.00	\$0.00	\$0.00
Emisión de pagaré a largo plazo	\$0.00	\$0.00	\$0.00	\$0.00
Emisión de pagaré a largo plazo de otros	\$0.00	\$0.00	\$0.00	\$0.00
Emisión de pagaré a largo plazo de otros	\$0.00	\$0.00	\$0.00	\$0.00
Emisión de pagaré a largo plazo de otros	\$0.00	\$0.00	\$0.00	\$0.00
Emisión de pagaré a largo plazo de otros	\$0.00	\$0.00	\$0.00	\$0.00
Total de Pasivos No Circulantes	\$1,000.00	\$1,000.00	\$1,000.00	\$1,000.00
Total del Pasivo	\$2,221,771.00	\$242,751.00	\$2,221,771.00	\$242,751.00
HACIENDA PÚBLICA/PATRIMONIO				
Hacienda Pública/Patrimonio Contable	\$4,214,915.00	\$40,022,426.00	\$0.00	\$0.00
Adopciones	\$0.00	\$0.00	\$0.00	\$0.00
Dotación de capital	\$0.00	\$0.00	\$0.00	\$0.00
Adquisición de la hacienda pública/patrimonio	\$4,214,915.00	\$40,022,426.00	\$0.00	\$0.00
HACIENDA PÚBLICA/PATRIMONIO GENERADO	\$4,214,915.00	\$40,022,426.00	\$0.00	\$0.00
Emisión de pagaré a largo plazo	\$1,000.00	\$1,000.00	\$1,000.00	\$1,000.00
Emisión de pagaré a largo plazo de otros	\$0.00	\$0.00	\$0.00	\$0.00
Reservas	\$0.00	\$0.00	\$0.00	\$0.00
Reservas	\$0.00	\$0.00	\$0.00	\$0.00
Reservas de retención de depreciación	\$2,214,915.00	\$20,022,426.00	\$0.00	\$0.00
Reservas de retención de depreciación	\$0.00	\$0.00	\$0.00	\$0.00
Reservas de retención de depreciación	\$0.00	\$0.00	\$0.00	\$0.00
Reservas de retención de depreciación	\$0.00	\$0.00	\$0.00	\$0.00
Reservas de retención de depreciación	\$0.00	\$0.00	\$0.00	\$0.00
Reservas de retención de depreciación	\$0.00	\$0.00	\$0.00	\$0.00
Total Hacienda Pública/Patrimonio	\$4,215,915.00	\$40,023,426.00	\$1,000.00	\$1,000.00
Total Pasivo y Hacienda Pública/Patrimonio	\$4,216,915.00	\$40,024,426.00	\$2,222,771.00	\$243,751.00

DR. ANITA OLIVERA REYES
PRESIDENTA MUNICIPAL

DR. ROLANDO HERNANDEZ FLORES
SECRETARIO MUNICIPAL

CP. XÓCHIL ERENDIDA SÁENZ MOLINA
TESORERA MUNICIPAL



Calle Zaragoza y 5 de Mayo s/n Colonia Centro,
85450 Parás, Nuevo León Tel: 8229990245 y 46
presidencia@paras2021.2024@gmail.com

Xóchil Erendida Sáenz Molina
 C.P. Xóchil Erendida Sáenz Molina
 Tesorera Municipal



PRESIDENCIA MUNICIPAL
PARÁS, N.L.

SESIÓN ORDINARIA
DEL REPUBLICANO AYUNTAMIENTO
DE PARÁS, NUEVO LEÓN
ACTA No. 35



PARÁS N.L.
ADMINISTRACION 2021-2024
UNIDOS CON FUERZA Y CORAJE

La Alcaldesa, pregunta a Regidores y Síndico, si están de acuerdo en aprobar el Tercer Trimestre, al que se dio lectura, para así cumplir con lo establecido en la ley y mandarlo a su debida publicación en el Periódico Oficial del Estado y al H. Congreso del Estado, a lo que Regidores y Síndico, respondieron que sí, **SIENDO APROBADO POR UNANIMIDAD.**

PUNTO NÚMERO CINCO: ASUNTOS GENERALES. Preguntó la Alcaldesa al R. Ayuntamiento si tienen algún otro asunto a tratar, a lo que respondieron que no.

Sin otro asunto que tratar, siendo las 10:00 horas del día 27-veintisiete del mes de enero del 2023-dos mil veintitrés, la Alcaldesa, dio por terminada la sesión.

Ana Iza Oliveira Treviño

Lic. Ana Iza Oliveira Treviño
Presidenta Municipal

Dora Iris Molina Franco

C. Dora Iris Molina Franco
Secretaria del R. Ayuntamiento

Rolando Hdz.

C. Rolando Hernández Flores
Síndico Primero Propietario

Luis Gonzalez A.

C. Luis González Arredondo
Primer Regidor Propietario

Ma. del Rosario Garza Barrera

Profra. y Lic. Ma. del Rosario Garza Barrera
Segunda Regidora Propietaria

José Omar Pérez Martínez

C. José Omar Pérez Martínez
Tercer Regidor Propietario

SCM

C. Martha Johana Coronado Mireles
Cuarta Regidora Propietaria

Aldo Villarreal Morado

C. Aldo Villarreal Morado
Quinto Regidor Propietario

C. Dennise Márquez Oliveira
Sexta Regidora Propietaria



PRESIDENCIA
MUNICIPAL
Admón. 2021-2024
Parás, N.L.



Calle Zaragoza y 5 de Mayo s/n Colonia Centro,
65450 Parás, Nuevo León Tel: 8320990245 y 46
presidenciaparas2021.2024@gmail.com.



PRESIDENCIA MUNICIPAL
PARÁS, N.L.



PARÁS N.L.
ADMINISTRACIÓN 2021-2024
UNIDOS CON FUERZA Y CORAZÓN

PARÁS, N.L. A 26 DE ENERO DEL 2023
Oficio TMPNL/ No. 002 /2023

**REPUBLICANO AYUNTAMIENTO
DE PARÁS NUEVO LEÓN
PRESENTE.-**

Con el fin de dar cumplimiento a lo establecido en el Artículo 33, Fracción III, Inciso e), de la Ley de la Gobierno Municipal del Estado de Nuevo León, me permito someter a la aprobación de ese R. Ayuntamiento, los Informes de Avance de Gestión Financiera correspondientes al **Cuarto Trimestre del 01 de octubre al 31 diciembre del 2022** el con cifras acumuladas de Ingresos y Egresos a la fecha.

Sin otro particular, reitero a usted las seguridades de mi atenta y distinguida consideración.

**ATENTAMENTE
LA C. TESORERO MUNICIPAL**


C.P. XOCHIL ERENDIDA SÁENZ MOLINA



TESORERÍA
MUNICIPAL
Admón. 2021-2024
Parás, N.L.



INFORMACION CONTABLE

CUENTA PUBLICA 2022
MUNICIPIO DE PARAS NUEVO LEON
Estado de Actividades
Del 1 de Enero al 31 de Diciembre de 2022
(Cifras en Pesos)

Concepto	2022	2021
INGRESOS Y OTROS BENEFICIOS		
Ingresos de Gestión	1,753,359	1,134,864
Impuestos	867,806	538,263
Cuotas y Aportaciones de Seguridad Social	0	0
Contribuciones de Mejoras	0	0
Derechos	50,664	95,930
Productos	884	3,323
Aprovechamientos	814,006	497,348
Ingresos por Venta de Bienes y Prestación de Servicios	0	0
Participaciones, Aportaciones, Convenios, Incentivos Derivados de la Colaboración Fiscal, Fondos Distintos de Aportaciones, Transferencias, Asignaciones, Subsidios y Subvenciones, y Pensiones y	36,015,790	36,747,886
Participaciones, Aportaciones, Convenios, Incentivos Derivados de la Colaboración Fiscal y Fondos Distintos de	36,015,790	36,747,886
Transferencias, Asignaciones, Subsidios y Subvenciones, y Pensiones y Jubilaciones	0	0
Otros Ingresos y Beneficios	4,307,790	852,046
Ingresos Financieros	316	53,973
Incremento por Variación de Inventarios	0	0
Disminución del Exceso de Estimaciones por Pérdida o Deterioro u Obsolescencia	0	0
Disminución del Exceso de Provisiones	0	0
Otros Ingresos y Beneficios Varios	4,307,473	798,073
Total de Ingresos y Otros Beneficios	42,076,938	38,734,796
GASTOS Y OTRAS PÉRDIDAS		
Gastos de Funcionamiento	25,427,713	24,733,903
Servicios Personales	13,424,942	12,841,273
Materiales y Suministros	6,307,994	6,688,762
Servicios Generales	5,694,777	5,203,868
Transferencias, Asignaciones, Subsidios y Otras Ayudas	6,458,471	7,691,023
Transferencias Internas y Asignaciones al Sector Público	0	0
Transferencias al Resto del Sector Público	0	0
Subsidios y Subvenciones	2,223,345	3,198,584
Ayudas Sociales	4,245,126	4,492,438
Pensiones y Jubilaciones	0	0
Transferencias a Fideicomisos, Mandatos y Contratos Análogos	0	0
Transferencias a la Seguridad Social	0	0
Donativos	0	0
Transferencias al Exterior	0	0
Participaciones y Aportaciones	0	0
Participaciones	0	0
Aportaciones	0	0
Convenios	0	0
Intereses, Comisiones y Otros Gastos de la Deuda Pública	0	0
Intereses de la Deuda Pública	0	0
Comisiones de la Deuda Pública	0	0
Gastos de la Deuda Pública	0	0
Costo por Coberturas	0	0
Apoyos Financieros	0	0
Otros Gastos y Pérdidas Extraordinarias	0	0
Estimaciones, Depreciaciones, Deterioros, Obsolescencia y Amortizaciones	0	0
Provisiones	0	0
Disminución de Inventarios	0	0
Aumento por Insuficiencia de Estimaciones por Pérdida o Deterioro u Obsolescencia	0	0
Aumento por Insuficiencia de Provisiones	0	0
Otros Gastos	0	0
Inversión Pública	0	0
Inversión Pública no Capitalizable	0	0
Total de Gastos y Otras Pérdidas	31,896,183	32,424,925
Resultados del Ejercicio (Ahorro/Desahorro)	10,180,755	6,309,871

Bajo protesta de decir verdad declaramos que los Estados Financieros y sus notas, son razonablemente correctos y son responsabilidad del emisor.


 LIC. ANA IZA OLIVEIRA TREVIÑO
 LA C. PRESIDENTE MUNICIPAL

PRESIDENCIA MUNICIPAL
 Adm. 2021-2024


 C. ROLANDO HERNANDEZ
 EL C. SINDICO PRIMERO

SINDICO PRIMERO
 DEL R. AYUNTAMIENTO


 C.P. XOCHIL ERENDIDA SAÉNZ MOLINA
 LA C. TESORERO MUNICIPAL


TESORERIA MUNICIPAL
 1 Admón. 2021-2024
 Parás, N.L.

CUENTA PUBLICA 2022
MUNICIPIO DE PARAS NUEVO LEON
 Estado de Situación Financiera
 Al 31 de Diciembre de 2022
 (Cifras en Pesos)

Concepto	2022	2021	Concepto	2022	2021
ACTIVO			PASIVO		
Activo Circulante			Activo Circulante		
Derechos y Equivalentes	4,258,651	2,331,805	Cuentas por Pagar a Corto Plazo	1,583,778	361,762
Derechos a Recibir Efectivo o Equivalentes	38,674	-56,801	Documentos por Pagar a Corto Plazo	0	-1,569
Derechos a Recibir Bienes o Servicios	0	0	Porción a Corto Plazo de la Deuda Pública a Largo Plazo	0	0
Inventarios	13,950	13,950	Títulos y Valores a Corto Plazo	0	0
Almacenes	0	0	Pasivos Diferidos a Corto Plazo	0	0
Estimación por Pérdida o Deterioro de Activos Circulantes	0	0	Fondos y Bienes de Terceros en Garantía y/o Administración a Corto Plazo	0	0
Otros Activos Circulantes	0	0	Provisiones a Corto Plazo	0	0
Total de Activos Circulantes	4,311,274	2,288,955	Otros Pasivos a Corto Plazo	0	0
Activo No Circulante			Total de Pasivos Circulantes	1,583,778	360,193
Inversiones Financieras a Largo Plazo	0	0	Pasivo No Circulante		
Derechos a Recibir Efectivo o Equivalentes a Largo Plazo	0	0	Cuentas por Pagar a Largo Plazo	1,000	1,000
Bienes Inmuebles, Infraestructura y Construcciones en Proceso	49,324,433	41,207,040	Documentos por Pagar a Largo Plazo	0	0
Bienes Muebles	973,628	618,155	Deuda Pública a Largo Plazo	0	0
Activos Intangibles	0	0	Pasivos Diferidos a Largo Plazo	0	0
Depreciación, Deterioro y Amortización Acumulada de Bienes	5,986,251	3,797,194	Fondos y Bienes de Terceros en Garantía y/o en Administración a Largo Plazo	0	0
Activos Diferidos	0	0	Provisiones a Largo Plazo	0	0
Estimación por Pérdida o Deterioro de Activos no Circulantes	0	0	Total de Pasivos No Circulantes	1,000	1,000
Otros Activos no Circulantes	0	0	Total del Pasivo	1,584,778	361,193
Total de Activos No Circulantes	56,284,312	45,622,389	HACIENDA PUBLICA/PATRIMONIO		
Total del Activo	60,595,586	47,911,344	Hacienda Pública/Patrimonio Contribuido	603,563	0
			Aportaciones	0	0
			Donaciones de Capital	0	0
			Actualización de la Hacienda Pública (Patrimonio)	603,563	0
			Hacienda Pública/Patrimonio Generado	58,407,246	47,550,151
			Resultados del Ejercicio (Ahorro/Desahorro)	10,783,822	6,386,352
			Resultados de Ejercicios Anteriores	45,306,641	38,920,289
			Revalúos	0	0
			Reservas	0	0
			Rectificaciones de Resultados de Ejercicios Anteriores	2,316,762	2,243,510
			Exceso o Insuficiencia en la Actualización de la Hacienda Pública/Patrimonio	0	0
			Resultado por Posición Monetaria	0	0
			Resultado por Tenencia de Activos no Monetarios	0	0
			Total Hacienda Pública/Patrimonio	59,000,809	47,550,151
			Total del Pasivo y Hacienda Pública (Patrimonio)	60,595,586	47,911,344

Bajo protesta de decir verdad declaramos que los Estados Financieros y sus notas, son razonablemente correctos y son responsabilidad del emisor.

Amadeu...

AMAZOLIVERA OLIVEIRA
 C. ROLANDO HERNANDEZ FLORES
 SINDICO PRIMERO



PRESIDENCIA MUNICIPAL
 Admón. 2021-2024
 Parás, N.L.

...

C.P. XOCHIL ERENDIDA SAENZ MOLINA
 TESORERA MUNICIPAL



TESORERIA MUNICIPAL
 Admón. 2021-2024
 Parás, N.L.


CUENTA PUBLICA 2022
MUNICIPIO DE PARAS NUEVO LEON
 Estado de Cambios en la Situación Financiera
 Del 1 de Enero al 31 de Diciembre de 2022
 (Cifras en Pesos)

Concepto	Origen	Aplicación
ACTIVO	0	12,684,242
Activo Circulante	0	2,022,319
Efectivo y Equivalentes	0	1,926,845
Derechos a Recibir Efectivo o Equivalentes	0	95,474
Derechos a Recibir Bienes o Servicios	0	0
Inventarios	0	0
Almacenes	0	0
Estimación por Pérdida o Deterioro de Activos Circulantes	0	0
Otros Activos Circulantes	0	0
Activo No Circulante	0	10,661,923
Inversiones Financieras a Largo Plazo	0	0
Derechos a Recibir Efectivo o Equivalentes a Largo Plazo	0	0
Bienes Inmuebles, Infraestructura y Construcciones en Proceso	0	8,117,392
Bienes Muebles	0	355,473
Activos Intangibles	0	0
Depreciación, Deterioro y Amortización Acumulada de Bienes	0	2,189,057
Activos Diferidos	0	0
Estimación por Pérdida o Deterioro de Activos no Circulantes	0	0
Otros Activos no Circulantes	0	0
PASIVO	1,223,585	0
Pasivo Circulante	1,223,585	0
Cuentas por Pagar a Corto Plazo	1,222,016	0
Documentos por Pagar a Corto Plazo	1,569	0
Porción a Corto Plazo de la Deuda Pública a Largo Plazo	0	0
Títulos y Valores a Corto Plazo	0	0
Pasivos Diferidos a Corto Plazo	0	0
Fondos y Bienes de Terceros en Garantía y/o Administración a Corto Plazo	0	0
Provisiones a Corto Plazo	0	0
Otros Pasivos a Corto Plazo	0	0
Pasivo No Circulante	0	0
Cuentas por Pagar a Largo Plazo	0	0
Documentos por Pagar a Largo Plazo	0	0
Deuda Pública a Largo Plazo	0	0
Pasivos Diferidos a Largo Plazo	0	0
Fondos y Bienes de Terceros en Garantía y/o en Administración a Largo Plazo	0	0
Provisiones a Largo Plazo	0	0
HACIENDA PÚBLICA/PATRIMONIO	11,460,657	0
Hacienda Pública/Patrimonio Contribuido	603,563	0
Aportaciones	0	0
Donaciones de Capital	0	0
Actualización de la Hacienda Pública/Patrimonio	603,563	0
Hacienda Pública/Patrimonio Generado	10,857,094	0
Resultados del Ejercicio (Ahorro/Desahorro)	4,397,470	0
Resultados de Ejercicios Anteriores	6,386,352	0
Revalúos	0	0
Reservas	0	0
Rectificaciones de Resultados de Ejercicios Anteriores	73,272	0
Exceso o Insuficiencia en la Actualización de la Hacienda Pública/Patrimonio	0	0
Resultado por Posición Monetaria	0	0
Resultado por Tenencia de Activos no Monetarios	0	0

Bajo protesta de decir verdad declaramos que los Estados Financieros y sus notas, son razonablemente correctos y son responsabilidad del emisor.


 LIC. ANA IZA OLIVEIRA TREVINO
 LA C. PRESIDENTE MUNICIPAL

PRESIDENCIA MUNICIPAL
 Admón. 2021-2024


 C. ROLANDO HERNANDEZ FLORES
 EL C. SINDICO PRIMERO

SINDICO PRIMERO DEL R. AYUNTAMIENTO
 Admón. 2021-2024
 Paras, N.L.


 C.P. XOCHIL ERENDIDA SAÉNZ MOLINA
 LA C. TESORERO MUNICIPAL


TESORERÍA MUNICIPAL
 Admón. 2021-2024
 Paras, N.L.
 3

CUENTA PUBLICA 2022
MUNICIPIO DE PARAS NUEVO LEON

Estado Analítico del Activo
 Del 1 de Enero al 31 de Diciembre de 2022
 (Cifras en Pesos)

Concepto	Saldo Inicial	Cargos del Periodo	Abonos del Periodo	Saldo Final	Variación del Periodo
ACTIVO	47,911,344	104,099,149	91,414,906	60,595,586	12,684,242
Activo Circulante	2,288,955	91,248,169	89,225,850	4,311,274	2,022,319
Efectivo y Equivalentes	2,331,805	50,144,840	48,217,994	4,258,651	1,926,845
Derechos a Recibir Efectivo o Equivalentes	-56,801	41,103,329	41,007,855	38,674	95,474
Derechos a Recibir Bienes o Servicios	0	0	0	0	0
Inventarios	13,950	0	0	13,950	0
Almacenes	0	0	0	0	0
Estimación por Pérdida o Deterioro de Activos Circulantes	0	0	0	0	0
Otros Activos Circulantes	0	0	0	0	0
Activo No Circulante	45,622,389	12,850,980	2,189,057	56,284,312	10,661,923
Inversiones Financieras a Largo Plazo	0	0	0	0	0
Derechos a Recibir Efectivo o Equivalentes a Largo Plazo	0	0	0	0	0
Bienes Inmuebles, Infraestructura y Construcciones en Proceso	41,207,040	10,021,993	1,904,601	49,324,433	8,117,392
Bienes Muebles	618,155	639,929	284,456	973,628	355,473
Activos Intangibles	0	0	0	0	0
Depreciación, Deterioro y Amortización Acumulada de Bienes	3,797,194	2,189,057	0	5,986,251	2,189,057
Activos Diferidos	0	0	0	0	0
Estimación por Pérdida o Deterioro de Activos no Circulantes	0	0	0	0	0
Otros Activos no Circulantes	0	0	0	0	0

Bajo protesta de decir verdad declaramos que los Estados Financieros y sus notas, son razonablemente correctos y son responsabilidad del emisor.

Maedelmora
 LICIANA IZA OLIVEIRA TREVIÑO
 LA C. PRESIDENTE MUNICIPAL

Rolando Flores
 C. ROLANDO HERNANDEZ FLORES
 EL C. SINDICO PRIMERO

Ar
 C.P. XOCHIL ERENDIDA SAÉNZ MOLINA
 LA C. ESORERO MUNICIPAL



PRESIDENCIA MUNICIPAL
 Admón. 2021-2024
 Parás, N.L.



SINDICO PRIMERO
 DEL R. AYUNTAMIENTO
 Admón. 2021-2024
 Parás, N.L.



TESORERÍA MUNICIPAL
 Admón. 2021-2024
 Parás, N.L.



PRESIDENCIA MUNICIPAL
PARÁS, N.L.

SESIÓN ORDINARIA
DEL REPUBLICANO AYUNTAMIENTO
DE PARÁS, NUEVO LEÓN
ACTA No. 35



PARÁS N.L.
ADMINISTRACIÓN 2021-2024
UNIDOS CON FUERZA Y CORAZÓN

Siendo las 9:00 horas del día 27-veintisiete de Enero del 2023-dos mil veintitrés reunidos en la Sala de Juntas de la Presidencia Municipal y en cumplimiento al Artículo 44 Fracción I de la Ley de Gobierno Municipal del Estado de Nuevo León, la Lic. Ana Iza Oliveira Treviño, Presidenta Municipal y el R. Ayuntamiento Municipal integrado por:

C. Rolando Hernández Flores	Síndico Primero Propietario
C. Luis González Arredondo	Primer Regidor Propietario
C. Profra. y Lic. Ma. del Rosario Garza Barrera	Segunda Regidora Propietaria
C. José Omar Pérez Martínez	Tercer Regidor Propietario
C. Martha Johana Coronado Mireles	Cuarta Regidora Propietaria
C. Aldo Villarreal Morado	Quinto Regidor Propietario
C. Dennise Márquez Oliveira	Sexta Regidora Propietaria

[Firma]

[Firma]

[Firma]

Para celebrar la Sesión Ordinaria **Acta No. 35**, dando inicio a la sesión la Presidenta Municipal Lic. Ana Iza Oliveira Treviño, bajo el siguiente orden del día:

ORDEN DEL DÍA

1. Lista de asistencia.
2. Lectura y aprobación del Orden del día.
3. Lectura del acta anterior.
4. Lectura y aprobación del Cuarto Trimestre correspondiente del 01 de Enero al 31 de Diciembre del 2022.
5. Asuntos Generales.

[Firma]

[Firma]
Lic. González A.

Procediéndose inmediatamente al desahogo del orden del día de la siguiente manera:

PUNTO NÚMERO UNO: LISTA DE ASISTENCIA. La Secretaria de Ayuntamiento C. Dora Iris Molina Franco, tomó lista de asistencia. Encontrándose la mayoría de los integrantes de este cabildo presentes, por lo tanto, se tiene constituido el Quórum de Ley para llevar a cabo la sesión y con fuerza legal los acuerdos que en ésta se tomen.

PUNTO NÚMERO DOS: LECTURA Y APROBACIÓN DEL ORDEN DEL DÍA. La Alcaldesa procedió a dar lectura al Orden del Día, mismo que se puso a consideración de R. Ayuntamiento, **SIENDO APROBADO POR UNANIMIDAD.**


[Firma]
Lic. Ana Iza Oliveira Treviño





PRESIDENCIA MUNICIPAL
PARÁS, N.L.

SESIÓN ORDINARIA
DEL REPUBLICANO AYUNTAMIENTO
DE PARÁS, NUEVO LEÓN
ACTA No. 35



PARÁS N.L.
ADMINISTRACIÓN 2021-2024
UNIDOS CON FUERZA Y CORAZÓN

PUNTO NÚMERO TRES: LECTURA DEL ACTA ANTERIOR. La alcaldesa, solicita al R. Ayuntamiento, la dispensa de la lectura del acta de la sesión anterior, estando todos de acuerdo, **SIENDO APROBADO POR UNANIMIDAD.**

PUNTO NÚMERO CUATRO: LECTURA Y APROBACIÓN DEL TERCER TRIMESTRE CORRESPONDIENTE DEL 01 DE ENERO AL 31 DE DICIEMBRE DEL 2022. La Presidenta Municipal, cede la palabra a la Tesorera Municipal C.P. Xóchil Erendida Sáenz Molina, para que proceda a dar lectura al correspondiente trimestre:

MUNICIPIO DE PARÁS NUEVO LEÓN		ESTADO DE SITUACION FINANCIERA DEL 01 DE ENERO AL 31 DE DICIEMBRE DE DEL 2022	
	2022	2021	
ACTIVO			PASIVO
ACTIVO CIRCULANTE			PASIVO CIRCULANTE
EFFECTIVO Y EQUIVALENTES	\$4,000,000.00	\$2,331,308.00	CUENTAS POR PAGAR A CORTO PLAZO
DERECHOS A RECIBIR EFFECTIVO O EQUIVALENTES	\$20,074.00	\$69,801.00	DOCUMENTOS POR PAGAR A CORTO PLAZO
DERECHOS A RECIBIR BIENES O SERVICIOS	\$0.00	\$0.00	FORMACIÓN A CORTO PLAZO DE LA DEUDA PÚBLICA A
INVENTAR DE ALMACÉN	\$10,000.00	\$13,000.00	TÍTULOS Y VALORES A CORTO PLAZO
ALMACÉN	\$0.00	\$0.00	FONDOS DERECHOS A CORTO PLAZO
ESTIMACIÓN POR PÉRDIDA O DETERIORO DE OTROS ACTIVOS CIRCULANTES	\$0.00	\$0.00	FONDOS Y BIENES DE TERCEROS EN GARANTÍA Y/O PROVISIONES A CORTO PLAZO
Total de Activos Circulantes	4,019,274	\$2,288,794.00	OTROS PASIVOS A CORTO PLAZO
			Total de Pasivo Circulante
			\$1,583,778.00
			\$361,193.00
ACTIVO NO CIRCULANTE			PASIVO NO CIRCULANTE
INSTRUMENTOS FINANCIEROS A LARGO PLAZO	\$0.00	\$0.00	CUENTAS POR PAGAR A LARGO PLAZO
DERECHOS A RECIBIR EFFECTIVO O EQUIVALENTES A LARGO PLAZO	\$0.00	\$0.00	DOCUMENTOS POR PAGAR A LARGO PLAZO
BIENES MUEBLES, INMUEBLES, INFRAESTRUCTURA Y BIENES INTANGIBLES	\$49,124,405.00	\$41,207,040.00	DEUDA PÚBLICA A LARGO PLAZO
ACTIVOS INTANGIBLES	\$0.00	\$0.00	FONDOS DERECHOS A LARGO PLAZO
DEPRECIACIÓN, DETERIORO Y AMORTIZACIÓN	\$6,980,261.00	\$3,797,194.00	FONDOS Y BIENES DE TERCEROS EN GARANTÍA Y/O PROVISIONES A LARGO PLAZO
ACTIVOS DERECHOS A LARGO PLAZO	\$0.00	\$0.00	OTROS PASIVOS NO CIRCULANTES
ESTIMACIÓN POR PÉRDIDA O DETERIORO DE OTROS ACTIVOS NO CIRCULANTES	\$0.00	\$0.00	
Total de Activos No Circulantes	\$56,284,312.00	\$45,222,384.00	Total del Pasivos
			\$1,584,778.00
			\$361,193.00
Total del Activos	\$60,295,586	\$47,911,343	
			HACIENDA PÚBLICA/PATRIMONIO
			HACIENDA PÚBLICA/PATRIMONIO CONTRIBUIDO
			APORTACIONES
			DONACIONES DE CAPITAL
			ACTUALIZACIÓN DE LA HACIENDA PÚBLICA/PATRIMONIO
			HACIENDA PÚBLICA/PATRIMONIO GENERADO
			RESULTADOS DEL EJERCICIO (ANEXO)
			RESULTADOS DE EJERCICIOS ANTERIORES
			REVALUOS
			REVALUOS
			RECONVICIONES DE RESULTADOS DE EJERCICIOS
			ENCUERO INSUFICIENCIA EN LA ACTUALIZACIÓN DE LA HACIENDA PÚBLICA/PATRIMONIO
			REVALUO POR POSICIÓN MONETARIA
			REVALUO POR TENENCIA DE ACTIVOS NO INFRASCRIPTA
			Total Hacienda Pública/Patrimonio
			\$69,010,808.00
			\$47,911,344
			Total Pasivo y Hacienda Pública/Patrimonio
			\$40,595,586
			\$47,911,344

LIC. ANAIZA OLVEIRA TRIVIÑO
PRESIDENTE MUNICIPAL

C. ROLANDO HERNÁNDEZ FLORES
SINDICO PRIMERO

C.P. XÓCHIL ERENDIDA SÁENZ MOLINA
TESORERO MUNICIPAL




Calle Zaragoza y 5 de Mayo s/n Colonia Centro,
65450 Parás, Nuevo León/Tel: 85299950245 y 46
presidenteparas2021.2024@gmail.com

Handwritten signatures and notes on the right margin:
M...
R...
FCM...
Amador...
1...



PRESIDENCIA MUNICIPAL
PARÁS, N.L.

SESIÓN ORDINARIA
DEL REPUBLICANO AYUNTAMIENTO
DE PARÁS, NUEVO LEÓN
ACTA No. 35



PARÁS N.L.
ADMINISTRACIÓN 2021-2024
UNIDOS CON FUERZA Y CORAZÓN

La Alcaldesa, pregunta a Regidores y Síndico, si están de acuerdo en aprobar el Tercer Trimestre, al que se dio lectura, para así cumplir con lo establecido en la ley y mandarlo a su debida publicación en el Periódico Oficial del Estado y al H. Congreso del Estado, a lo que Regidores y Síndico, respondieron que sí, **SIENDO APROBADO POR UNANIMIDAD.**

PUNTO NÚMERO CINCO: ASUNTOS GENERALES. Preguntó la Alcaldesa al R. Ayuntamiento si tienen algún otro asunto a tratar, a lo que respondieron que no.

Sin otro asunto que tratar, siendo las 10:00 horas del día 27-veintisiete del mes de enero del 2023-dos mil veintitrés, la Alcaldesa, dio por terminada la sesión.

Ana Iza Oliveira Treviño

Lic. Ana Iza Oliveira Treviño
Presidenta Municipal

Dora Iris Molina Franco

C. Dora Iris Molina Franco
Secretaria del R. Ayuntamiento

Rolando Hdz.

C. Rolando Hernández Flores
Síndico Primero Propietario

Luis Gonzalez A.

C. Luis González Arredondo
Primer Regidor Propietario

Ma. del Rosario Garza Barrera

Profra. y Lic. Ma. del Rosario Garza Barrera
Segunda Regidora Propietaria

José Omar Pérez Martínez

C. José Omar Pérez Martínez
Tercer Regidor Propietario

M.C.H.

C. Martha Johana Coronado Mireles
Cuarta Regidora Propietaria

Aldo Villarreal Morado

C. Aldo Villarreal Morado
Quinto Regidor Propietario

C. Dennise Márquez Oliveira
Sexta Regidora Propietaria



PRESIDENCIA
MUNICIPAL
Admón. 2021-2024
Parás, N.L.



Calle Zaragoza y 5 de Mayo s/n Colonia Centro,
65450 Parás, Nuevo León/Tel: 8926950245 y 46
presidenciaparas2021.2024@gmail.com.

CUENTA PUBLICA 2022

MUNICIPIO DE PARAS NUEVO LEON

Estado Analítico de la Deuda y Otros Pasivos

Del 1 de Enero al 31 de Diciembre de 2022

(Cifras en Pesos)

Denominación de las Deudas	Moneda de Contratación	Institución o País Acreedor	Saldo Inicial del Periodo	Saldo Final del Periodo
DEUDA PÚBLICA				
Corto Plazo				
Deuda Interna				
Instituciones de Crédito	Peso	México	0	0
Títulos y Valores	Peso	México	0	0
Arrendamientos Financieros	Peso	México	0	0
Deuda Externa				
Organismos Financieros Internacionales	Peso	México	0	0
Deuda Bilateral	Peso	México	0	0
Títulos y Valores	Peso	México	0	0
Arrendamientos Financieros	Peso	México	0	0
Subtotal de Deuda Pública a Corto Plazo			0	0
Largo Plazo				
Deuda Interna				
Instituciones de Crédito	Peso	México	0	0
Títulos y Valores	Peso	México	0	0
Arrendamientos Financieros	Peso	México	0	0
Deuda Externa				
Organismos Financieros Internacionales	Peso	México	0	0
Deuda Bilateral	Peso	México	0	0
Títulos y Valores	Peso	México	0	0
Arrendamientos Financieros	Peso	México	0	0
Total de Otros Pasivos	Peso	México	361,193	1,584,778
Total de Deuda Pública y Otros Pasivos			361,193	1,584,778

Bajo protesta de decir verdad declaramos que los Estados Financieros y sus notas, son razonablemente correctos y son responsabilidad del emisor.

ana oliveira treviño
 LIC. ANA IZA OLIVEIRA TREVIÑO
 LA C. PRESIDENTE MUNICIPAL

Rolando Hernandez Flores
 C. ROLANDO HERNÁNDEZ FLORES
 EL C. SINDICO PRIMERO

SA
 C.P. XOCHIL ERENDIDA SAÉNZ MOLINA
 LA C. TESORERO MUNICIPAL



PRESIDENCIA MUNICIPAL
 Admón. 2021-2024
 Parás, N.L.



SINDICO PRIMERO
 DEL R. AYUNTAMIENTO
 Admón. 2021-2024


CUENTA PUBLICA 2022
MUNICIPIO DE PARAS NUEVO LEON
 Estado de Variación en la Hacienda Pública
 Del 1 de Enero al 31 de Diciembre de 2022
 (Cifras en Pesos)

Concepto	Hacienda Pública / Patrimonio Contribuido	Hacienda Pública / Patrimonio Generado de Ejercicios Anteriores	Hacienda Pública / Patrimonio Generado del Ejercicio	Exceso o Insuficiencia en la Actualización de la Hacienda Pública / Patrimonio	TOTAL
Hacienda Pública/ Patrimonio Contribuido Neto de 2021	0				0
Aportaciones	0	0	0	0	0
Donaciones de Capital	0	0	0	0	0
Actualización de la Hacienda Pública/Patrimonio	0	0	0	0	0
Hacienda Pública/Patrimonio Generado Neto de 2021		41,163,799	6,386,352		47,550,151
Resultados del Ejercicio (Ahorro/Desahorro)	0	0	6,386,352	0	6,386,352
Resultados de Ejercicios Anteriores	0	38,920,289	0	0	38,920,289
Revalúos	0	0	0	0	0
Reservas	0	0	0	0	0
Rectificaciones de Resultados de Ejercicios Anteriores	0	2,243,510	0	0	2,243,510
Exceso o Insuficiencia en la Actualización de la Hacienda Pública/Patrimonio Neto de 2021				0	0
Resultado por Posición Monetaria	0	0	0	0	0
Resultado por Tenencia de Activos no Monetarios	0	0	0	0	0
Hacienda Pública/Patrimonio Neto Final de 2021	0	41,163,799	6,386,352	0	47,550,151
Cambios en la Hacienda Pública/Patrimonio Contribuido Neto de 2022	603,563				603,563
Aportaciones	0	0	0	0	0
Donaciones de Capital	0	0	0	0	0
Actualización de la Hacienda Pública/Patrimonio	603,563	0	0	0	603,563
Variaciones de la Hacienda Pública/Patrimonio Generado Neto de 2022		6,386,352	4,470,742		10,857,094
Resultados del Ejercicio (Ahorro/Desahorro)	0	0	10,783,822	0	10,783,822
Resultados de Ejercicios Anteriores	0	6,386,352	-6,386,352	0	0
Revalúos	0	0	0	0	0
Reservas	0	0	0	0	0
Rectificaciones de Resultados de Ejercicios Anteriores	0	0	73,272	0	73,272
Cambios en el Exceso o Insuficiencia en la Actualización de la Hacienda Pública/Patrimonio Neto de 2022				0	0
Resultado por Posición Monetaria	0	0	0	0	0
Resultado por Tenencia de Activos no Monetarios	0	0	0	0	0
Hacienda Pública/Patrimonio Neto Final de 2022	603,563	47,550,151	10,857,094	0	59,010,809

Bajo protesta de decir verdad declaramos que los Estados Financieros y sus notas, son razonablemente correctos y son responsabilidad del emisor.

Amadueña
 LIC. ANA IZA OLIVEIRA TREVINO
 LA C. PRESIDENTE MUNICIPAL

PRESIDENCIA MUNICIPAL
 Admón. 2021-2024
 Parás, N.L.

Rolando H.
 C. ROLANDO HERNANDEZ FLORES
 EL C. SINDICO PRIMERO

SINDICO PRIMERO DEL R. AYUNTAMIENTO
 Admón. 2021-2024
 Parás, N.L.

XH
 C.P. XOCHIL ERENDIDA SAÉNZ MOLINA
 EL C. TESORERA MUNICIPAL

TESORERÍA MUNICIPAL
 Admón. 2021-2024
 Parás, N.L.

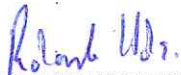
CUENTA PUBLICA 2022
MUNICIPIO DE PARAS NUEVO LEON
Estado de Flujos de Efectivo
Del 1 de Enero al 31 de Diciembre de 2022
(Cifras en Pesos)

Concepto	2022	2021
Flujos de Efectivo de las Actividades de Operación		
Origen	43,684,182	38,387,103
Impuestos	887,806	538,263
Cuotas y Aportaciones de Seguridad Social	0	0
Contribuciones de Mejoras	0	0
Derechos	50,664	95,930
Productos	884	3,323
Aprovechamientos	814,006	497,348
Ingresos por Venta de Bienes y Prestación de Servicios	3,471,019	504,353
Participaciones, Aportaciones, Convenios, Incentivos Derivados de la Colaboración Fiscal y Fondos Distintos de Aportaciones	35,126,123	36,747,886
Transferencias, Asignaciones, Subsidios y Subvenciones, y Pensiones y Jubilaciones	0	0
Otros Orígenes de Operación	3,333,682	0
Aplicación	31,896,183	33,311,534
Servicios Personales	13,424,942	12,841,273
Materiales y Suministros	6,307,994	6,688,762
Servicios Generales	5,694,777	5,203,832
Transferencias Internas y Asignaciones al Sector Público	0	0
Transferencias al Resto del Sector Público	0	0
Subsidios y Subvenciones	2,223,345	3,198,584
Ayudas Sociales	4,245,126	4,492,438
Pensiones y Jubilaciones	0	0
Transferencias a Fideicomisos, Mandatos y Contratos Análogos	0	0
Transferencias a la Seguridad Social	0	0
Donativos	0	0
Transferencias al Exterior	0	0
Participaciones	0	0
Aportaciones	0	0
Convenios	0	0
Otras Aplicaciones de Operación	0	886,644
Flujos Netos de Efectivo por Actividades de Operación	11,787,999	5,075,570
Flujos de Efectivo de las Actividades de Inversión		
Origen	197,206	358,349
Bienes Inmuebles, Infraestructura y Construcciones en Proceso	0	0
Bienes Muebles	197,206	358,349
Otros Orígenes de Inversión	0	0
Aplicación	10,058,360	5,516,778
Bienes Inmuebles, Infraestructura y Construcciones en Proceso	9,418,430	5,464,313
Bienes Muebles	639,929	52,464
Otras Aplicaciones de Inversión	0	0
Flujos Netos de Efectivo por Actividades de Inversión	-9,861,154	-5,158,428
Flujos de Efectivo de las Actividades de Financiamiento		
Origen	0	0
Endeudamiento Neto	0	0
Interno	0	0
Externo	0	0
Otros Orígenes de Financiamiento	0	0
Aplicación	0	0
Servicios de la Deuda	0	0
Interno	0	0
Externo	0	0
Otras Aplicaciones de Financiamiento	0	0
Flujos Netos de Efectivo por Actividades de Financiamiento	0	0
Incremento/Disminución Neta en el Efectivo y Equivalentes al Efectivo	1,926,845	-82,859
Efectivo y Equivalentes al Efectivo al Inicio del Ejercicio	2,331,805	2,414,664
Efectivo y Equivalentes al Efectivo al Final del Ejercicio	4,258,651	2,331,805

Bajo protesta de decir verdad declaramos que los Estados Financieros y sus notas, son razonablemente correctos y son responsabilidad del emisor.


 LIC. ANA IZA OLIVEIRA TREVINO
 LA C. PRESIDENTE MUNICIPAL

PRESIDENCIA MUNICIPAL
 Admón. 2021-2024
 Parás, N.L.


 C. ROLANDO HERNANDEZ FLORES
 EL C. SINDICO PRIMERO


SINDICO PRIMERO
 DEL R. AYUNTAMIENTO
 Admón. 2021-2024
 Parás, N.L.


 C. PEXOCHIL ERENDIDA SAENZ
 LA C. TESORERA MUNICIPAL

TESORERIA MUNICIPAL
 Admón. 2021-2024
 Parás, N.L.

CUENTA PUBLICA 2022
 MUNICIPIO DE PARAS NUEVO LEON
 Informe sobre Pasivos Contingentes
 Del 1 de Enero al 31 de Diciembre de 2022
 (Cifras en Pesos)

En cumplimiento a lo dispuesto en los artículos 46, Fracción I, Inciso f) y 52 de la Ley General de Contabilidad Gubernamental y de conformidad con lo establecido en el Capítulo VII, Numeral II, Inciso h) del Manual de Contabilidad Gubernamental emitido por el CONAC, el Ente Público informa lo siguiente:

Cuenta	Concepto	Importe
TOTAL		

Bajo protesta de decir verdad declaramos que los Estados Financieros y sus notas, son razonablemente correctos y son responsabilidad del emisor.

Amadaluces
 LIC. ANA IZA OLIVEIRA TREVIÑO
 LA C. PRESIDENTE MUNICIPAL



PRESIDENCIA
 MUNICIPAL
 Admón. 2021-2024
 Parás, N.L.

Rolando
 C. ROLANDO HERNANDEZ FLORES
 EL C. SINDICO PRIMERO



SINDICO PRIMERO
 DEL R. AYUNTAMIENTO
 Admón. 2021-2024
 Parás, N.L.

SAENZ
 C.P. Xóchil Erendida Saénz Molina
 LA C. TESORERA MUNICIPAL



TESORERIA
 MUNICIPAL
 Admón. 2021-2024
 Parás, N.L.

CUENTA PUBLICA 2022
MUNICIPIO DE PARAS NUEVO LEON
 Conciliación entre los Ingresos Presupuestarios y Contables
 Correspondiente del 1 de Enero al 31 de Diciembre de 2022
 (Cifras en pesos)

1. Total de Ingresos Presupuestarios	40,547,707
2. Más Ingresos Contables No Presupuestarios	836,771
2.1 Ingresos Financieros	0
2.2 Incremento por Variación de Inventarios	0
2.3 Disminución del Exceso de Estimaciones por Pérdida o Deterioro u Obsolescencia	0
2.4 Disminución del Exceso de Provisiones	0
2.5 Otros Ingresos y Beneficios Varios	836,771
2.6 Otros Ingresos Contables No Presupuestarios	0
3. Menos Ingresos Presupuestarios No Contables	197,206
3.1 Aprovechamientos Patrimoniales	197,206
3.2 Ingresos Derivados de Financiamientos	0
3.3 Otros Ingresos Presupuestarios No Contables	0
4. Total de Ingresos Contables	41,187,272

Madalena
 LIC. ANA IZA OLIVEIRA TREVIÑO
 PRESIDENTA MUNICIPAL



PRESIDENCIA MUNICIPAL
 Admón. 2021-2024
 Parás, N.L.

Rolando
 C. ROLANDO HERNANDEZ FLORES
 SINDICO PRIMERO



SINDICO PRIMERO
 DEL R. AYUNTAMIENTO
 Admón. 2021-2024
 Parás, N.L.

Ja
 C.P. XOCHIL ERENDIDA SAÉNZ MOLINA
 TESORERA MUNICIPAL



TESORERÍA MUNICIPAL
 Admón. 2021-2024
 Parás, N.L.

CUENTA PUBLICA 2022
MUNICIPIO DE PARAS NUEVO LEON
 Conciliación entre los Egresos Presupuestarios y los Gastos Contables
 Correspondiente del 1 de Enero al 31 de Diciembre de 2022
 (Cifras en pesos)

1. Total de Egresos Presupuestarios	41,954,543
2. Menos Egresos Presupuestarios No Contables	10,058,360
2.1 Materias Primas y Materiales de Producción y Comercialización	0
2.2 Materiales y Suministros	0
2.3 Mobiliario y Equipo de Administración	192,688
2.4 Mobiliario y Equipo Educativo y Recreativo	0
2.5 Equipo e Instrumental Médico y de Laboratorio	0
2.6 Vehículos y Equipo de Transporte	425,260
2.7 Equipo de Defensa y Seguridad	0
2.8 Maquinaria, Otros Equipos y Herramientas	21,981
2.9 Activos Biológicos	0
2.10 Bienes Inmuebles	0
2.11 Activos Intangibles	0
2.12 Obra Pública en Bienes de Dominio Público	2,859,619
2.13 Obra Pública en Bienes Propios	6,558,812
2.14 Acciones y Participaciones de Capital	0
2.15 Compra de Títulos y Valores	0
2.16 Concesión de Préstamos	0
2.17 Inversiones en Fideicomisos, Mandatos y Otros Análogos	0
2.18 Provisiones para Contingencias y Otras Erogaciones Especiales	0
2.19 Amortización de la Deuda Pública	0
2.20 Adeudos de Ejercicios Fiscales Anteriores (ADEFAS)	0
2.21 Otros Egresos Presupuestales No Contables	0
3. Más Gastos Contables No Presupuestarios	0
3.1 Estimaciones, Depreciaciones, Deterioros, Obsolescencia y Amortizaciones	0
3.2 Provisiones	0
3.3 Disminución de Inventarios	0
3.4 Aumento por Insuficiencia de Estimaciones por Pérdida o Deterioro u Obsolescencia	0
3.5 Aumento por Insuficiencia de Provisiones	0
3.6 Otros Gastos	0
3.7 Otros Gastos Contables No Presupuestales	0
4. Total de Gasto Contable	31,896,183

Maradaluena
 LICIANA IZA OLIVEIRA TREVINO
 PRESIDENTA MUNICIPAL



PRESIDENCIA MUNICIPAL
 Admón. 2021-2024
 Parás, N.L.

Rolando H. Flores
 C. ROLANDO HERNANDEZ FLORES
 SINDICO PRIMERO



SINDICO PRIMERO DEL R. AYUNTAMIENTO
 Admón. 2021-2024
 Parás, N.L.

AH
 C.P. XOCHIL ERENDIDA SAENZ MOLINA
 TESORERA MUNICIPAL



TESORERÍA MUNICIPAL
 Admón. 2021-2024
 Parás, N.L.

INFORMACION PRESUPUESTARIA

CUENTA PUBLICA 2022
MUNICIPIO DE PARAS NUEVO LEON
 Estado Analítico de Ingresos
 Del 1 de Enero al 31 de Diciembre de 2022

Rubro de Ingresos	Ingreso					Diferencia
	Estimado	Ampliaciones y Reducciones	Modificado	Devengado	Recaudado	
	(1)	(2)	(3= 1 + 2)	(4)	(5)	
Impuestos	813,240	494,166	1,307,406	887,806	887,806	74,565
Cuotas y Aportaciones de Seguridad Social	0	0	0	0	0	0
Contribuciones de Mejoras	0	0	0	0	0	0
Derechos	97,800	9,365	107,165	50,664	50,664	-47,136
Productos	3,439	32	3,471	884	884	-2,555
Aprovechamientos	514,755	496,456	1,011,212	1,011,212	1,011,212	496,456
Ingresos por Venta de Bienes, Prestación de Servicios y Otros Ingresos	0	3,471,019	3,471,019	3,471,019	3,471,019	3,471,019
Participaciones, Aportaciones, Convenios, Incentivos Derivados de la Colaboración Fiscal y Fondos Distintos de Aportaciones	57,070,765	5,958,112	63,028,876	35,126,123	35,126,123	-21,944,642
Transferencias, Asignaciones, Subsidios y Subvenciones, y Pensiones y Jubilaciones	0	0	0	0	0	0
Ingresos Derivados de Financiamientos	0	0	0	0	0	0
Total	58,500,000	10,429,149	68,929,149	40,547,707	40,547,707	
				Ingresos excedentes		-17,952,293

Estado Analítico de Ingresos Por Fuente de Financiamiento	Ingreso					Diferencia
	Estimado	Ampliaciones y Reducciones	Modificado	Devengado	Recaudado	
	(1)	(2)	(3= 1 + 2)	(4)	(5)	
Ingresos del Poder Ejecutivo Federal o Estatal y de los	58,500,000	6,958,131	65,458,131	37,076,688	37,076,688	-21,423,312
Impuestos	813,240	494,166	1,307,406	887,806	887,806	74,565
Cuotas y Aportaciones de Seguridad Social	0	0	0	0	0	0
Contribuciones de Mejoras	0	0	0	0	0	0
Derechos	97,800	9,365	107,165	50,664	50,664	-47,136
Productos	3,439	32	3,471	884	884	-2,555
Aprovechamientos	514,755	496,456	1,011,212	1,011,212	1,011,212	496,456
Participaciones, Aportaciones, Convenios, Incentivos Derivados de la Colaboración Fiscal y Fondos Distintos de Aportaciones	57,070,765	5,958,112	63,028,876	35,126,123	35,126,123	-21,944,642
Transferencias, Asignaciones, Subsidios y Subvenciones, y Pensiones y Jubilaciones	0	0	0	0	0	0
Ingresos de los Entes Públicos de los Poderes Legislativo y Judicial, de los Órganos Autónomos y del Sector Paraestatal o Paramunicipal, así como de las Empresas Productivas del Estado	0	3,471,019	3,471,019	3,471,019	3,471,019	3,471,019
Cuotas y Aportaciones de Seguridad Social	0	0	0	0	0	0
Productos	0	0	0	0	0	0
Ingresos por Venta de Bienes, Prestación de Servicios y Otros Ingresos	0	3,471,019	3,471,019	3,471,019	3,471,019	3,471,019
Transferencias, Asignaciones, Subsidios y Subvenciones, y Pensiones y Jubilaciones	0	0	0	0	0	0
Ingresos derivados de financiamiento	0	0	0	0	0	0
Ingresos Derivados de Financiamientos	0	0	0	0	0	0
Total	58,500,000	10,429,149	68,929,149	40,547,707	40,547,707	
				Ingresos excedentes		-17,952,293

Los Ingresos por Fuente de Financiamiento pudieran no corresponder al tipo de Ente Público configurado. Se sugiere revisar:

- Que la clasificación administrativa en Configuración del Ente sea correcta.
- Que sus ingresos estén clasificados en los conceptos correctos y aplicables a su Ente Público. Se deberá corregir o reclasificar lo que se requiera.

Es necesario tomar en cuenta que el formato limita los ingresos que corresponden a los Poderes Legislativo, Judicial, Órganos Autónomos, Sector Paraestatal y Empresas productivas del Estado, por lo que el SAACG.NET mostrará completos los ingresos en el apartado donde sea posible, aun cuando no correspondan.



MADALUENA OLIVEIRA TREVIÑO
 PRESIDENTA MUNICIPAL

PRESIDENCIA MUNICIPAL
 Admón. 2021-2024
 Parás, N.L.

ROLANDO HERNANDEZ FLORES
 SINDICO PRIMERO



SINDICO PRIMERO
 DEL R. AYUNTAMIENTO
 Admón. 2021-2024
 Parás, N.L.



XOCHIL ERENDIDA SAENZ MOLINA
 TESORERA MUNICIPAL


TESORERIA MUNICIPAL
 Admón. 2021-2024
 Parás, N.L.


Cuenta Pública 2022
MUNICIPIO DE PARAS NUEVO LEON
 Estado Analítico del Ejercicio del Presupuesto de Egresos
 Clasificación Administrativa
 Del 1 de Enero al 31 de Diciembre de 2022

Concepto	Egresos				Pagado	Subejercicio
	Aprobado 1	Ampliaciones/ (Reducciones) 2	Modificado 3 = (1 + 2)	Devengado 4		
PRESIDENCIA TESORERIA Y FINANZAS	55,450,380 55,450,380	-13,350,432 -13,350,432	42,099,948 42,099,948	41,954,543 41,954,543	41,954,543 41,954,543	145,405 145,405
Total del Gasto	55,450,380	-13,350,432	42,099,948	41,954,543	41,954,543	145,405

Amalaluenat
 LIC ANA ZANTHIERA TREVIÑO
 PRESIDENTA MUNICIPAL

 PRESIDENCIA MUNICIPAL
 Admón. 2021-2024
 Parás, N.L.

Rolando Flores
 C. ROLANDO HERNANDEZ FLORES
 SINDICO PRIMERO

 SINDICO PRIMERO
 DEL R. AYUNTAMIENTO
 Admón. 2021-2024
 Parás, N.L.

SAENZ MOLINA
 C.P. XOCHIL ERENDIDA SAENZ MOLINA
 TESORERA MUNICIPAL

 TESORERIA MUNICIPAL
 Admón. 2021-2024
 Parás, N.L.

CUENTA PUBLICA 2022
Gobierno (Federal/Estatal/Municipal) de MUNICIPIO DE PARAS
Estado Analítico del Ejercicio del Presupuesto de Egresos
Clasificación Administrativa
Del 1 de Enero al 31 de Diciembre de 2022

Concepto	Egresos				Pagado	Subjetivo
	Aprobado 1	Ampliaciones/ (Reducciones) 2	Modificado 3 = (1 + 2)	Devengado 4		
Poder Ejecutivo	55,450,380	-13,350,432	42,099,948	41,954,543	41,954,543	145,405
Poder Legislativo	0	0	0	0	0	0
Poder Judicial	0	0	0	0	0	0
Órganos Autónomos	0	0	0	0	0	0
Total del Gasto	55,450,380	-13,350,432	42,099,948	41,954,543	41,954,543	145,405

Madalena
 LICIANA OLIVEIRA TREVIÑO
 PRESIDENTA MUNICIPAL

Rolando
 C. ROLANDO HERNANDEZ FLORES
 SINDICO PRIMERO



SINDICO PRIMERO
 DEL R. AYUNTAMIENTO
 Admón. 2021-2024
 Parás, N.L.

At
 C.P. XOCHIL ERENDIDA SAENZ MOLINA
 TESORERA MUNICIPAL



PRESIDENCIA
 MUNICIPAL
 Admón. 2021-2024
 Parás, N.L.



TESORERIA
 MUNICIPAL
 Admón. 2021-2024
 Parás, N.L.

CUENTA PUBLICA 2022
 Sector Paraestatal del Gobierno (Federal/Estatal/Municipal) de MUNICIPIO DE PARAS
 Estado Analítico del Ejercicio del Presupuesto de Egresos
 Clasificación Administrativa
 Del 1 de Enero al 31 de Diciembre de 2022

Concepto	Egresos					Subejercicio 6 = (3 + 4)
	Aprobado 1	Ampliaciones/ Reducciones 2	Modificado 3 = (1 + 2)	Devengado 4	Pagado 5	
Entidades Paraestatales y Fideicomisos No Empresariales y No Financieros	0	0	0	0	0	0
Instituciones Públicas de la Seguridad Social	0	0	0	0	0	0
Entidades Paraestatales Empresariales No Financieras con Participación Estatal Mayoritaria	0	0	0	0	0	0
Fideicomisos Empresariales No Financieros con Participación Estatal Mayoritaria	0	0	0	0	0	0
Entidades Paraestatales Empresariales Financieras Monetarias con Participación Estatal Mayoritaria	0	0	0	0	0	0
Entidades Paraestatales Empresariales Financieras No Monetarias con Participación Estatal Mayoritaria	0	0	0	0	0	0
Fideicomisos Financieros Públicos con Participación Estatal Mayoritaria	0	0	0	0	0	0
Total del Gasto	0	0	0	0	0	0

Olivera
 LICIANA IZA OLIVEIRA TREVIÑO
 PRESIDENTA MUNICIPAL



PRESIDENCIA MUNICIPAL
 Admón. 2021-2024
 Parás, N.L.

Rolando
 C. ROLANDO HERNANDEZ FLORES
 SINDICO PRIMERO



SINDICO PRIMERO DEL R. AYUNTAMIENTO
 Admón. 2021-2024
 Parás, N.L.

AH
 C.P. XOCHIL ERENDIJA SAENZ MOLINA
 TESORERA MUNICIPAL

12 - 28



TESORERIA MUNICIPAL
 Admón. 2021-2024
 Parás, N.L.

Cuenta Pública 2022
MUNICIPIO DE PARAS NUEVO LEON
 Estado Analítico del Ejercicio del Presupuesto de Egresos
 Clasificación por Objeto del Gasto (Capítulo y Concepto)
 Del 1 de Enero al 31 de Diciembre de 2022

Concepto	Egresos					
	Aprobado	Ampliaciones/ (Reducciones)	Modificado	Devengado	Pagado	Subejercicio
	1	2	3 = (1 + 2)	4	5	6 = (3 - 4)
Servicios Personales	16,320,000	-2,884,000	13,436,000	13,424,942	13,424,942	11,058
Remuneraciones al Personal de Carácter Permanente	11,520,000	-2,382,000	9,140,000	9,139,917	9,139,917	83
Remuneraciones al Personal de Carácter Transitorio	1,560,000	-493,000	2,053,000	2,052,021	2,052,021	979
Remuneraciones Adicionales y Especiales	2,640,000	-597,000	1,943,000	1,936,742	1,936,742	6,258
Seguridad Social	0	0	0	0	0	0
Otras Prestaciones Sociales y Económicas	600,000	-300,000	300,000	296,261	296,261	3,739
Previsiones	0	0	0	0	0	0
Pago de Estímulos a Servidores Públicos	0	0	0	0	0	0
Materiales y Suministros	9,936,360	-3,619,034	6,317,326	6,307,994	6,307,994	9,332
Materiales de Administración, Emisión de Documentos y Artículos Oficiales	440,400	-204,907	235,493	233,632	233,632	1,861
Alimentos y Utensilios	1,404,000	-634,000	770,000	768,380	768,380	1,620
Materiales Primas y Materiales de Producción y Comercialización	0	0	0	0	0	0
Materiales y Artículos de Construcción y de Reparación	1,026,000	-510,600	115,315	113,525	113,525	1,790
Productos Químicos, Farmacéuticos y de Laboratorio	1,800	-24,800	26,600	26,600	26,600	0
Combustibles, Lubricantes y Aditivos	5,742,000	-1,290,000	4,452,000	4,449,451	4,449,451	2,549
Vestuario, Blancos, Franjas de Protección y Artículos Deportivos	190,200	-66,283	123,917	123,004	123,004	914
Materiales y Suministros Para Seguridad	0	0	0	0	0	0
Herramientas, Refacciones y Accesorios Menores	1,131,960	-537,065	593,995	593,398	593,398	596
Servicios Generales	9,702,700	-3,853,567	5,749,143	5,684,777	5,684,777	54,366
Servicios Básicos	1,867,600	-376,209	1,611,391	1,607,280	1,607,280	4,111
Servicios de Arrendamiento	144,000	-144,000	0	0	0	0
Servicios Profesionales, Científicos, Técnicos y Otros Servicios	633,600	-404,103	229,498	226,719	226,719	279
Servicios Financieros, Bancarios y Comerciales	867,600	-621,200	45,400	45,366	45,366	34
Servicios de Instalación, Reparación, Mantenimiento y Conservación	2,830,800	-1,807,172	1,023,630	1,022,292	1,022,292	1,338
Servicios de Comunicación Social y Publicidad	6,000	-6,000	0	0	0	0
Servicios de Traslado y Viáticos	78,000	-26,000	52,000	51,151	51,151	849
Servicios Oficiales	970,800	-424,173	746,627	745,615	745,615	1,011
Otros Servicios Generales	2,284,300	-245,703	2,040,597	1,994,353	1,994,353	46,245
Transferencias, Asignaciones, Subsidios y Otras Ayudas	11,316,920	-4,786,437	6,530,483	6,466,471	6,466,471	62,012
Transferencias Internas y Asignaciones al Sector Público	0	0	0	0	0	0
Transferencias al Resto del Sector Público	0	0	0	0	0	0
Subsidios y Subvenciones	4,086,000	-1,862,845	2,223,355	2,223,345	2,223,345	11
Ayudas Sociales	7,230,920	-2,923,792	4,307,127	4,245,126	4,245,126	62,001
Pensiones y Jubilaciones	0	0	0	0	0	0
Transferencias a Fideicomisos, Mandatos y Otros Análogos	0	0	0	0	0	0
Transferencias a la Seguridad Social	0	0	0	0	0	0
Donativos	0	0	0	0	0	0
Transferencias al Exterior	0	0	0	0	0	0
Bienes Muebles, Inmuebles e Intangibles	244,800	403,196	647,996	636,925	636,929	8,067
Mobiliario y Equipo de Administración	176,400	24,336	200,736	192,688	192,688	8,048
Mobiliario y Equipo Educativo y Recreativo	0	0	0	0	0	0
Equipo e Instrumental Médico y de Laboratorio	0	0	0	0	0	0
Vehículos y Equipo de Transporte	0	425,260	425,260	425,260	425,260	0
Equipo de Defensa y Seguridad	0	0	0	0	0	0
Maquinaria, Otros Equipos y Herramientas	44,600	-22,400	22,000	21,981	21,981	19
Activos Biológicos	0	0	0	0	0	0
Bienes Inmuebles	24,000	-24,000	0	0	0	0
Activos Intangibles	0	0	0	0	0	0
Inversión Pública	7,829,600	1,489,400	9,419,000	9,418,430	9,418,430	570
Obras Públicas en Bienes de Dominio Público	1,583,600	1,266,400	2,850,000	2,859,619	2,859,619	381
Obras Públicas en Bienes Propios	6,336,000	223,000	6,559,000	6,558,812	6,558,812	188
Proyectos Productivos y Acciones de Fomento	0	0	0	0	0	0
Inversiones Financieras y Otras Provisiones	0	0	0	0	0	0
Inversiones Para el Fomento de Actividades Productivas	0	0	0	0	0	0
Acciones y Participaciones de Capital	0	0	0	0	0	0
Compra de Títulos y Valores	0	0	0	0	0	0
Concesión de Préstamos	0	0	0	0	0	0
Inversiones en Fideicomisos, Mandatos y Otros Análogos	0	0	0	0	0	0
Otras Inversiones Financieras	0	0	0	0	0	0
Provisiones para Contingencias y Otras Erogaciones Especiales	0	0	0	0	0	0
Participaciones y Aportaciones	0	0	0	0	0	0
Participaciones	0	0	0	0	0	0
Aportaciones	0	0	0	0	0	0
Convenios	0	0	0	0	0	0
Deuda Pública	0	0	0	0	0	0
Amortización de la Deuda Pública	0	0	0	0	0	0
Intereses de la Deuda Pública	0	0	0	0	0	0
Comisiones de la Deuda Pública	0	0	0	0	0	0
Gastos de la Deuda Pública	0	0	0	0	0	0
Corto por Coberturas	0	0	0	0	0	0
Apoyos Financieros	0	0	0	0	0	0
Adelantos de Ejercicios Fiscales Anteriores (Adelantos)	0	0	0	0	0	0
Total del Gasto	56,450,380	-13,350,432	42,099,948	41,954,543	41,954,543	145,405

Amadeu...
 LIC. ANA IZA OLIVEIRA TREVINO
 PRESIDENTA MUNICIPAL



PRESIDENCIA MUNICIPAL

2021-2024

Rolando...
 C. ROLANDO HERNANDEZ FLORES
 SINDICO PRIMERO



SINDICO PRIMERO DEL R. AYUNTAMIENTO

...
 C.P. Xóchileremida Saenz Molina
 TESORERA MUNICIPAL



TESORERIA

CUENTA PUBLICA 2022
MUNICIPIO DE PARAS NUEVO LEON
 Estado Analítico del Ejercicio del Presupuesto de Egresos
 Clasificación Económica (por Tipo de Gasto)
 Del 1 de Enero al 31 de Diciembre de 2022

Concepto	Egresos				Subejercicio 6 = (3 + 4)
	Aprobado 1	Ampliaciones/ (Reducciones) 2	Modificado 3 = (1 + 2)	Devengado 4	
Gasto Corriente	47,275,980	-15,243,028	32,032,952	31,896,183	31,896,183
Gasto de Capital	8,174,400	1,892,596	10,066,996	10,058,360	10,058,360
Amortización de la Deuda y Disminución de Pasivos	0	0	0	0	0
Pensiones y Jubilaciones	0	0	0	0	0
Participaciones	0	0	0	0	0
Total del Gasto	55,450,380	-13,350,432	42,099,948	41,954,543	41,954,543

Amadulianax
 LIC. ANA IZA OLIVEIRA TREVIÑO
 EL C. PRESIDENTA MUNICIPAL

Rolando Hernandez Flores
 C. ROLANDO HERNANDEZ FLORES
 EL C. SINDICO PRIMERO

Ar
 C.P. XOCHIL ERENDIDA SAENZ MOLINA
 TESORERA MUNICIPAL



PRESIDENCIA MUNICIPAL
 Admón. 2021-2024
 Parás, N.L.



SINDICO PRIMERO DEL R. AYUNTAMIENTO
 Admón. 2021-2024
 Parás, N.L.



TESORERIA MUNICIPAL
 Admón. 2021-2024
 Parás, N.L.

CUENTA PUBLICA 2022
MUNICIPIO DE PARAS NUEVO LEON
 Estado Analítico del Ejercicio del Presupuesto de Egresos
 Clasificación Funcional (Finalidad y Función)
 Del 1 de Enero al 31 de Diciembre de 2022


Concepto	Egresos					Subejercicio 6 = (3 + 4)
	Aprobado 1	Ampliaciones (Reducciones) 2	Modificado 3 = (1 + 2)	Devengado 4	Pagado 5	
Gobierno	55,450,380	-13,350,432	42,099,948	41,954,543	41,954,543	145,405
Legislación	55,450,380	-13,350,432	42,099,948	41,954,543	41,954,543	145,405
Justicia	0	0	0	0	0	0
Coordinación de la Política de Gobierno	0	0	0	0	0	0
Relaciones Exteriores	0	0	0	0	0	0
Asuntos Financieros y Hacendarios	0	0	0	0	0	0
Seguridad Nacional	0	0	0	0	0	0
Asuntos de Orden Público y de Seguridad Interior	0	0	0	0	0	0
Otros Servicios Generales	0	0	0	0	0	0
Desarrollo Social	0	0	0	0	0	0
Protección Ambiental	0	0	0	0	0	0
Vivienda y Servicios a la Comunidad	0	0	0	0	0	0
Salud	0	0	0	0	0	0
Recreación, Cultura y Otras Manifestaciones Sociales	0	0	0	0	0	0
Educación	0	0	0	0	0	0
Protección Social	0	0	0	0	0	0
Otros Asuntos Sociales	0	0	0	0	0	0
Desarrollo Económico	0	0	0	0	0	0
Asuntos Económicos Comerciales y Laborales en General	0	0	0	0	0	0
Agropecuaria, Silvicultura, Pesca y Caza	0	0	0	0	0	0
Combustibles y Energía	0	0	0	0	0	0
Minería, Manufacturas y Construcción	0	0	0	0	0	0
Transporte	0	0	0	0	0	0
Comunicaciones	0	0	0	0	0	0
Turismo	0	0	0	0	0	0
Ciencia, Tecnología e Innovación	0	0	0	0	0	0
Otras Industrias y Otros Asuntos Económicos	0	0	0	0	0	0
Otros no Clasificados en Funciones Anteriores	0	0	0	0	0	0
Transacciones de la Deuda Pública / Costo Financiero de la Deuda	0	0	0	0	0	0
Transferencias, Participaciones y Aportaciones entre Diferentes Niveles y	0	0	0	0	0	0
Ordenes de Gobierno	0	0	0	0	0	0
Saneamiento del Sistema Financiero	0	0	0	0	0	0
Adeudos de Ejercicios Fiscales Anteriores	0	0	0	0	0	0
Total del Gasto	55,450,380	-13,350,432	42,099,948	41,954,543	41,954,543	145,405

OLIVERA
 LICIANA IZA OLIVEIRA TREVINO
 PRESIDENTA MUNICIPAL
 ESTADOS UNIDOS MEXICANOS


Rolando
 C. ROLANDO HERNANDEZ FLORES
 SINDICO PRIMERO
 ESTADOS UNIDOS MEXICANOS



TESORERÍA MUNICIPAL
 Admón. 2021-2024
 Paras, N.L.



PRESIDENCIA MUNICIPAL
 Admón. 2021-2024
 Paras, N.L.



PRESIDENCIA MUNICIPAL
 Admón. 2021-2024
 Paras, N.L.

15

CUENTA PÚBLICA 2022
MUNICIPIO DE PARÁS NUEVO LEÓN
Endeudamiento Neto
Del 1 de Enero al 31 de Diciembre de 2022

Identificación de Crédito o Instrumento	Contratación / Colocación	Amortización	Endeudamiento Neto
	A	B	C = A - B
Créditos Bancarios			
			0
			0
			0
			0
			0
			0
			0
			0
			0
			0
			0
Total Créditos Bancarios	0	0	0
Otros Instrumentos de Deuda			
			0
			0
			0
			0
			0
			0
			0
			0
			0
			0
Total Otros Instrumentos de Deuda	0	0	0
TOTAL	0	0	0

Ana Oliveira Treviño
 LIC. ANA IZA OLIVEIRA TREVIÑO
 LA C. PRESIDENTE MUNICIPAL

Rolando Hernandez Flores
 C. ROLANDO HERNANDEZ FLORES
 EL C. SINDICO PRIMERO

Xochil Erendida Saenz Molina
 C.P. XOCHIL ERENDIDA SAÉNZ MOLINA
 LA C. TESORERA MUNICIPAL


 PRESIDENCIA
 MUNICIPAL
 Admón. 2021-2024
 Parás, N.L.


 SINDICO PRIMERO
 DEL R. AYUNTAMIENTO
 Admón. 2021-2024
 Parás, N.L.


 TESORERÍA
 MUNICIPAL
 Admón. 2021-2024
 Parás, N.L.

CUENTA PUBLICA 2022
MUNICIPIO DE PARAS NUEVO LEON
Intereses de la Deuda
Del 1 de Enero al 31 de Diciembre de 2022

Identificación de Crédito o Instrumento	Devengado	Pagado
Créditos Bancarios		
Total de intereses de Créditos Bancarios	0	0
Otros Instrumentos de Deuda		
Total de intereses de Otros Instrumentos de Deuda	0	0
TOTAL	0	0

Amadaluena

LIC. ANA IZA OLIVEIRA TREVIÑO
 PRESIDENTA MUNICIPAL



PRESIDENCIA MUNICIPAL
 Admón. 2021-2024
 Parás, N.L.

Rolando H.

C. ROLANDO HERNANDEZ FLORES
 SINDICO PRIMERO



SINDICO PRIMERO
 DEL R. AYUNTAMIENTO
 Admón. 2021-2024
 Parás, N.L.

Xochil

C.P. XOCHIL ERENDIDA SAÉNZ MOLINA
 TESORERA MUNICIPAL



TESORERÍA MUNICIPAL
 Admón. 2021-2024
 Parás, N.L.

CUENTA PÚBLICA 2022
MUNICIPIO DE PARAS NUEVO LEON
Indicadores de Postura Fiscal
Del 1 de Enero al 31 de Diciembre de 2022
(Cifras en pesos)

Concepto	Estimado/Aprobado	Devengado	Recaudado/Pagado
I. Ingresos Presupuestarios	58,500,000	40,547,707	40,547,707
1. Ingresos del Gobierno de la Entidad Federativa	58,500,000	40,547,707	40,547,707
2. Ingresos del Sector Paraestatal	0	0	0
II. Egresos Presupuestarios	55,450,380	41,954,543	41,954,543
3. Egresos del Gobierno de la Entidad Federativa	55,450,380	41,954,543	41,954,543
4. Egresos del Sector Paraestatal	0	0	0
III. Balance Presupuestario (Superávit o Déficit) (III = I - II)	3,049,620	-1,406,836	-1,406,836

Concepto	Estimado/Aprobado	Devengado	Recaudado/Pagado
III. Balance presupuestario (Superávit o Déficit)	3,049,620	-1,406,836	-1,406,836
IV. Intereses, Comisiones y Gastos de la Deuda	0	0	0
V. Balance Primario (Superávit o Déficit) (V= III + IV)	3,049,620	-1,406,836	-1,406,836

Concepto	Estimado/Aprobado	Devengado	Recaudado/Pagado
A. Financiamiento	0	0	0
B. Amortización de la deuda	0	0	0
C. Financiamiento Neto	0	0	0

Chadobueno

LIC. ANA IZA OLIVEIRA TREVIÑO
 PRESIDENTA MUNICIPAL



PRESIDENCIA
 MUNICIPAL
 Admón. 2021-2024
 Parás, N.L.



TESORERÍA
 MUNICIPAL
 Admón. 2021-2024
 Parás, N.L.

AM

G.P. XOCHIL ERENDIDA SAÉNZ MOLINA
 TESORERA MUNICIPAL

Rolando

C. ROLANDO HERNANDEZ FLORES
 SINDICO PRIMERO



SINDICO PRIMERO
 DEL R. AYUNTAMIENTO
 Admón. 2021-2024
 Parás, N.L.

CUENTA PUBLICA 2022
MUNICIPIO DE PARAS NUEVO LEON
 Flujo de Fondos
 Del 1 de Enero al 31 de Diciembre de 2022
 (Cifras en Pesos)

Concepto	Estimado / Aprobado	Devengado	Recaudado / Pagado
Rubros de Ingresos	58,500,000	40,547,707	40,547,707
Impuestos	813240.38	887805.55	887805.55
Cuotas y Aportaciones de Seguridad Social	0	0	0
Contribuciones de Mejoras	0	0	0
Derechos	97,800	50,664	50,664
Productos	3,439	884	884
Aprovechamientos	514,755	1,011,212	1,011,212
Ingresos por Venta de Bienes, Prestación de Servicios y Otros Ingresos	0	3,471,019	3,471,019
Participaciones, Aportaciones, Convenios, Incentivos Derivados de la Colaboración Fiscal y Fondos Distintos de Aportaciones	57,070,765	35,126,123	35,126,123
Transferencias, Asignaciones, Subsidios y Subvenciones, y Pensiones y Jubilaciones	0	0	0
Ingresos Derivados de Financiamientos	0	0	0
Capítulos de Gasto	55,450,380	41,954,543	41,954,543
Servicios Personales	16,320,000	13,424,942	13,424,942
Materiales y Suministros	9,936,360	6,307,994	6,307,994
Servicios Generales	9702700	5,694,777	5,694,777
Transferencias, Asignaciones, Subsidios y Otras Ayudas	11,316,920	6,468,471	6,468,471
Bienes Muebles, Inmuebles e Intangibles	244,800	639,929	639,929
Inversión Pública	7,929,600	9,418,430	9,418,430
Inversiones Financieras y Otras Provisiones	0	0	0
Participaciones y Aportaciones	0	0	0
Deuda Pública	0	0	0
Total de las operaciones	3,049,620	-1,406,836	-1,406,836

Bajo protesta de decir verdad declaramos que los Estados Financieros anexos son razonablemente correctos y son responsabilidad del emisor.

Ana Iza Oliveira Treviño

LIC. ANA IZA OLIVEIRA TREVIÑO
 PRESIDENTA MUNICIPAL



PRESIDENCIA
 MUNICIPAL
 Admón. 2021-2024
 Parás, N.L.

Xochil Erendida Saenz Molina
 C.P. XOCHIL ERENDIDA SAÉNZ MOLINA
 TESORERA MUNICIPAL



TESORERÍA
 MUNICIPAL
 Admón. 2021-2024
 Parás, N.L.

Rolando Hernandez Flores

C. ROLANDO HERNANDEZ FLORES
 SINDICO PRIMERO



SINDICO PRIMERO
 DEL R. AYUNTAMIENTO
 Admón. 2021-2024
 Parás, N.L.

INFORMACION PROGRAMATICA

**CUENTA PUBLICA 2022
MUNICIPIO DE PARAS NUEVO LEON
Gasto por Categoría Programática
Del 1 de Enero al 31 de Diciembre de 2022**

Concepto	Aprobado	Ampliaciones/ (Reducciones)	Egresos Modificado	Devengado	Pagado	Subjetivo
	1	2	3 = (1 + 2)	4	5	6 = (3 - 4)
Programas	55,450,380	-13,350,432	42,099,948	41,954,543	41,954,543	145,405
Subsidios: Sector Social y Privado o Entidades Federativas y Municipios	55,450,380	-13,350,432	42,099,948	41,954,543	41,954,543	145,405
Sujetos a Regías de Operación	55,450,380	-13,350,432	42,099,948	41,954,543	41,954,543	145,405
Otros Subsidios	0	0	0	0	0	0
Desempeño de las Funciones	0	0	0	0	0	0
Prestación de Servicios Públicos	0	0	0	0	0	0
Provisión de Bienes Públicos	0	0	0	0	0	0
Planeación, seguimiento y evaluación de políticas públicas	0	0	0	0	0	0
Promoción y fomento	0	0	0	0	0	0
Regulación y supervisión	0	0	0	0	0	0
Funciones de las Fuerzas Armadas (Únicamente Gobierno Federal)	0	0	0	0	0	0
Específicos	0	0	0	0	0	0
Proyectos de Inversión	0	0	0	0	0	0
Administrativos y de Apoyo	0	0	0	0	0	0
Apoyo al proceso presupuestario y para mejorar la eficiencia institucional	0	0	0	0	0	0
Apoyo a la función pública y al mejoramiento de la gestión	0	0	0	0	0	0
Operaciones ajenas	0	0	0	0	0	0
Compromisos	0	0	0	0	0	0
Obligaciones de cumplimiento de resolución jurisdiccional	0	0	0	0	0	0
Desastres Naturales	0	0	0	0	0	0
Obligaciones	0	0	0	0	0	0
Pensiones y jubilaciones	0	0	0	0	0	0
Aportaciones a la seguridad social	0	0	0	0	0	0
Aportaciones a fondos de estabilización	0	0	0	0	0	0
Aportaciones a fondos de inversión y reestructura de pensiones	0	0	0	0	0	0
Programas de Gasto Federalizado (Gobierno Federal)	0	0	0	0	0	0
Gasto Federalizado	0	0	0	0	0	0
Participaciones a entidades federativas y municipios	0	0	0	0	0	0
Costo financiero, deuda o apoyos a deudores y ahorradores de la banca	0	0	0	0	0	0
Adeudos de ejercicios fiscales anteriores	0	0	0	0	0	0
Total del Gasto	55,450,380	-13,350,432	42,099,948	41,954,543	41,954,543	145,405



TESORERÍA
MUNICIPAL
Admón. 2021-2024
Parás, N.L.

C.P. XOCHIL ERENDIÁN SÁENZ MOLINA
TESORERA MUNICIPAL



SINDICO PRIMERO
DEL R. AYUNTAMIENTO
Admón. 2021-2024
Parás, N.L.

MACDOLIVERA
LIC. ANA IZA OLIVEIRA TREVINO
PRESIDENTA MUNICIPAL

ROLDAN
C. ROLANDO HERNANDEZ FLORES
SINDICO PRIMERO



SINDICO PRIMERO
DEL R. AYUNTAMIENTO
Admón. 2021-2024
Parás, N.L.

LEY DE DISCIPLINA FINANCIERA

MUNICIPIO DE PARAS NUEVO LEON (a)
Estado de Situación Financiera Detallado - LDF
Al 31 de diciembre de 2021 y al 31 de Diciembre de 2022 (b)
(PESOS)

Concepto (c)	2022 (d)	31 de diciembre de 2021 (e)	Concepto (c)	2022 (d)	31 de diciembre de 2021 (e)
ACTIVO			PASIVO		
Activo Circulante			Activo Circulante		
a. Efectivo y Equivalentes (a=a1+a2+a3+a4+a5+a6+a7)	4,258,651	2,331,805	a. Cuentas por Pagar a Corto Plazo (a=a1+a2+a3+a4+a5+a6+a7+a8+a9)	1,583,778	361,762
a1) Efectivo	1,000	1,000	a1) Servicios Personales por Pagar a Corto Plazo	0	0
a2) Bancos/Tesorería	4,257,651	2,330,805	a2) Proveedores por Pagar a Corto Plazo	-16	1,516
a3) Bancos/Dependencias y Otros	0	0	a3) Contratistas por Obras Públicas por Pagar a Corto Plazo	1,207,536	47,111
a4) Inversiones Temporales (Hasta 3 meses)	0	0	a4) Participaciones y Aportaciones por Pagar a Corto Plazo	0	0
a5) Fondos con Afectación Específica	-0	0	a5) Transferencias Otorgadas por Pagar a Corto Plazo	30,000	0
a6) Depósitos de Fondos de Terceros en Garantía y/o Administración	0	0	a6) Intereses, Comisiones y Otros Gastos de la Deuda Pública por Pagar a Corto Plazo	0	0
a7) Otros Efectivos y Equivalentes	0	0	a7) Retenciones y Contribuciones por Pagar a Corto Plazo	317,914	284,790
b. Derechos a Recibir Efectivo o Equivalentes	36,674	-56,801	a8) Devoluciones de la Ley de Ingresos por Pagar a Corto Plazo	0	0
b1) Inversiones Financieras de Corto Plazo	61	61	a9) Otras Cuentas por Pagar a Corto Plazo	28,345	28,345
b2) Cuentas por Cobrar a Corto Plazo	0	0	b. Documentos por Pagar a Corto Plazo (b=b1+b2+b3)	0	-1,569
b3) Deudores Diversos por Cobrar a Corto Plazo	6,700	0	b1) Documentos Comerciales por Pagar a Corto Plazo	0	-1,569
b4) Ingresos por Recuperar a Corto Plazo	31,913	-56,861	b2) Documentos con Contratistas por Obras Públicas por Pagar a Corto Plazo	0	0
b5) Deudores por Anticipos de la Tesorería a Corto Plazo	0	0	b3) Otros Documentos por Pagar a Corto Plazo	0	0
b6) Préstamos Otorgados a Corto Plazo	0	0	c. Porción a Corto Plazo de la Deuda Pública a Largo Plazo (c=c1+c2)	0	0
b7) Otros Derechos a Recibir Efectivo o Equivalentes a Corto Plazo	0	0	c1) Porción a Corto Plazo de la Deuda Pública	0	0
c. Derechos a Recibir Bienes o Servicios (c=c1+c2+c3+c4+c5)	0	0	c2) Porción a Corto Plazo de Arrendamiento Financiero	0	0
c1) Anticipo a Proveedores por Adquisición de Bienes y Prestación de Servicios a Corto Plazo	0	0	d. Títulos y Valores a Corto Plazo	0	0
c2) Anticipo a Proveedores por Adquisición de Bienes Inmuebles y Muebles a Corto Plazo	0	0	e. Pasivos Diferidos a Corto Plazo (e=e1+e2+e3)	0	0
c3) Anticipo a Proveedores por Adquisición de Bienes Intangibles a Corto Plazo	0	0	e1) Ingresos Cobrados por Adelantado a Corto Plazo	0	0
c4) Anticipo a Contratistas por Obras Públicas a Corto Plazo	0	0	e2) Intereses Cobrados por Adelantado a Corto Plazo	0	0
c5) Otros Derechos a Recibir Bienes o Servicios a Corto Plazo	0	0	e3) Otros Pasivos Diferidos a Corto Plazo	0	0
d. Inventarios (d=d1+d2+d3+d4+d5)	13,950	13,950	f. Fondos y Bienes de Terceros en Garantía y/o Administración a Corto Plazo (f=f1+f2+f3+f4+f5+f6)	0	0
d1) Inventario de Mercancías para Venta	13,950	13,950	f1) Fondos en Garantía a Corto Plazo	0	0
d2) Inventario de Mercancías Terminadas	0	0	f2) Fondos en Administración a Corto Plazo	0	0
d3) Inventario de Mercancías en Proceso de Elaboración	0	0	f3) Fondos Contingentes a Corto Plazo	0	0
d4) Inventario de Materias Primas, Materiales y Suministros para Producción	0	0	f4) Fondos de Fideicomisos, Mandatos y Contratos Análogos a Corto Plazo	0	0
d5) Bienes en Tránsito	0	0	f5) Otros Fondos de Terceros en Garantía y/o Administración a Corto Plazo	0	0
e. Almacenes	0	0	f6) Valores y Bienes en Garantía a Corto Plazo	0	0
f. Estimación por Pérdida o Deterioro de Activos Circulantes (f=f1+f2)	0	0	g. Provisiones a Corto Plazo (g=g1+g2+g3)	0	0
f1) Estimaciones para Cuentas Incobrables por Derechos a Recibir Efectivo o Equivalentes	0	0	g1) Provisión para Demandas y Juicios a Corto Plazo	0	0
f2) Estimación por Deterioro de Inventarios	0	0	g2) Provisión para Contingencias a Corto Plazo	0	0
g. Otros Activos Circulantes (g=g1+g2+g3+g4)	0	0	g3) Otras Provisiones a Corto Plazo	0	0
g1) Valores en Garantía	0	0	h. Otros Pasivos a Corto Plazo (h=h1+h2+h3)	0	0
g2) Bienes en Garantía (excluye depósitos de fondos)	0	0	h1) Ingresos por Clasificar	0	0
g3) Bienes Derivados de Embargos, Decomisos, Aseguramientos y Dación en Pago	0	0	h2) Recaudación por Participar	0	0
g4) Adquisición con Fondos de Terceros	0	0	h3) Otros Pasivos Circulantes	0	0
IA. Total de Activos Circulantes (IA = a + b + c + d + e + f + g)	4,311,274	2,288,955	IIA. Total de Pasivos Circulantes (IIA = a + b + c + d + e + f + g + h)	1,583,778	360,193
Activo No Circulante			Pasivo No Circulante		
a. Inversiones Financieras a Largo Plazo	0	0	a. Cuentas por Pagar a Largo Plazo	1,000	1,000
b. Derechos a Recibir Efectivo o Equivalentes a Largo Plazo	0	0	b. Documentos por Pagar a Largo Plazo	0	0
c. Bienes Inmuebles, Infraestructura y Construcciones en Proceso	49,324,433	41,207,040	c. Deuda Pública a Largo Plazo	0	0
d. Bienes Muebles	973,628	618,155	d. Pasivos Diferidos a Largo Plazo	0	0
e. Activos Intangibles	0	0	e. Fondos y Bienes de Terceros en Garantía y/o en Administración a Largo Plazo	0	0
f. Depreciación, Deterioro y Amortización Acumulada de Bienes	5,986,251	3,797,194	f. Provisiones a Largo Plazo	0	0
g. Activos Diferidos	0	0	IIIB. Total de Pasivos No Circulantes (IIIB = a + b + c + d + e + f)	1,000	1,000
h. Estimación por Pérdida o Deterioro de Activos no Circulantes	0	0	II. Total del Pasivo (II = IIA + IIIB)	1,584,778	361,193
i. Otros Activos no Circulantes	0	0	HACIENDA PÚBLICA/PATRIMONIO		
IB. Total de Activos No Circulantes (IB = a + b + c + d + e + f + g + h + i)	56,284,312	45,622,389	IIIA. Hacienda Pública/Patrimonio Contribuido (IIIA = a + b + c)	603,563	0
I. Total del Activo (I = IA + IB)	60,595,586	47,911,344	a. Aportaciones	0	0
			b. Donaciones de Capital	0	0
			c. Actualización de la Hacienda Pública/Patrimonio	603,563	0
			IIIB. Hacienda Pública/Patrimonio Generado (IIIB = a + b + c + d + e)	58,407,246	47,550,151
			a. Resultados del Ejercicio (Ahorro/ Desahorro)	10,763,822	6,386,352
			b. Resultados de Ejercicios Anteriores	45,306,641	38,920,289
			c. Revalúos	0	0
			d. Reservas	0	0
			e. Rectificaciones de Resultados de Ejercicios Anteriores	2,316,782	2,243,510
			IIIC. Exceso o Insuficiencia en la Actualización de la Hacienda Pública/Patrimonio (IIIC=a+b)	0	0
			a. Resultado por Posición Monetaria	0	0
			b. Resultado por Tenencia de Activos no Monetarios	0	0
			III. Total Hacienda Pública/Patrimonio (III = IIIA + IIIB + IIIC)	59,010,809	47,550,151
			IV. Total del Pasivo y Hacienda Pública/Patrimonio (IV = II + III)	60,595,586	47,911,344

Modelo
LIC. ANA IZA OLIVEIRA TREVINO
 LA C. PRESIDENTE MUNICIPAL

PRESIDENCIA MUNICIPAL

Rolando
C. ROLANDO HERNANDEZ FLORES
 EL C. SINDICO PRIMERO


SINDICO PRIMERO DEL AYUNTAMIENTO

LA
C.P. XOCHIL ERENDIDA SAENZ MOLINA
 LA C. TESORERO MUNICIPAL



MUNICIPIO DE PARAS NUEVO LEON (a)							
Informe Analítico de la Deuda Pública y Otros Pasivos - LDF							
Del 1 de Enero al 31 de Diciembre de 2022 (b)							
(PESOS)							
Denominación de la Deuda Pública y Otros Pasivos	Saldo al 31 de diciembre de 2021 (d)	Disposiciones del Periodo	Amortizaciones del Periodo	Revaluaciones, Reclasificaciones y Otros Ajustes	Saldo Final del Periodo (h)	Pago de Intereses del Periodo	Pago de Comisiones y demás costos asociados durante el Periodo
(c)	(d)	(e)	(f)	(g)	h=d+e-f+g	(i)	(j)
1. Deuda Pública (1=A+B)	0	0	0	0	0	0	0
A. Corto Plazo (A=a1+a2+a3)	0	0	0	0	0	0	0
a1) Instituciones de Crédito	0	0	0	0	0	0	0
a2) Títulos y Valores	0	0	0	0	0	0	0
a3) Arrendamientos Financieros	0	0	0	0	0	0	0
B. Largo Plazo (B=b1+b2+b3)	0	0	0	0	0	0	0
b1) Instituciones de Crédito	0	0	0	0	0	0	0
b2) Títulos y Valores	0	0	0	0	0	0	0
b3) Arrendamientos Financieros	0	0	0	0	0	0	0
2. Otros Pasivos	361,193				1,584,778		
3. Total de la Deuda Pública y Otros Pasivos	361,193	0	0	0	1,584,778	0	0
4. Deuda Contingente 1 (Informativo)	0	0	0	0	0	0	0
A. Deuda Contingente 1					0		
B. Deuda Contingente 2					0		
C. Deuda Contingente XX					0		
5. Valor de Instrumentos Bono Cupón Cero 2 (Informativo)	0	0	0	0	0	0	0
A. Instrumento Bono Cupón Cero 1					0		
B. Instrumento Bono Cupón Cero 2					0		
C. Instrumento Bono Cupón Cero XX					0		

1. Se refiere a cualquier Financiamiento sin fuente o garantía de pago definida, que sea asumida de manera solidaria o subsidiaria por las Entidades Federativas con sus Municipios, organismos descentralizados y empresas de participación estatal mayoritaria y fideicomisos, locales o municipales, y por los Municipios con sus respectivos organismos descentralizados y empresas de participación municipal mayoritaria.

2. Se refiere al valor del Bono Cupón Cero que respalda el pago de los créditos asociados al mismo (Activo).

Obligaciones a Corto Plazo (k)	Monto Contratado (l)	Plazo Pactado (m)	Tasa de Interés (n)	Comisiones y Costos Relacionados (o)	Tasa Efectiva (p)
6. Obligaciones a Corto Plazo (Informativo)	0	0	0	0	0
A. Crédito 1					
B. Crédito 2					
C. Crédito XX					

Omada Luena

LIC. ANA IZA OLIVEIRA TREVIÑO
PRESIDENTE MUNICIPAL

Rolando Flores

C. ROLANDO HERNANDEZ FLORES
SINDICO PRIMERO

Xochil Erendida Saénz Molina

C.P. XOCHIL ERENDIDA SAÉNZ MOLINA
TESORERO MUNICIPAL



PRESIDENCIA
MUNICIPAL
Admón. 2021-2024
Parás, N.L.



SINDICO PRIMERO
DEL R. AYUNTAMIENTO
Admón. 2021-2024
Parás, N.L.



TESORERÍA
MUNICIPAL
Admón. 2021-2024
Parás, N.L.

MUNICIPIO DE PARAS NUEVO LEON (a)
Informe Analítico de Obligaciones Diferentes de Financiamientos – LDF
 Del 1 de Enero al 31 de Diciembre de 2022 (b)
 (PESOS)

Denominación de las Obligaciones Diferentes de Financiamiento (c)	Fecha del Contrato (d)	Fecha de inicio de operación del proyecto (e)	Fecha de vencimiento (f)	Monto de la inversión pactado (g)	Plazo pactado (h)	Monto promedio mensual del pago de la contraprestación (i)	Monto promedio mensual de la contraprestación al pago de inversión (j)	Monto pagado de la inversión al XX de XXXX de 20XX (k)	Monto pagado de la inversión actualizado al XX de XXXX de 20XX (l)	Saldo pendiente por pagar de la inversión al XX de XXXX de 20XX (m = g - l)
A. Asociaciones Público Privadas (APP's) (A=a+b+c+d) a) APP 1 b) APP 2 c) APP 3 d) APP XX	0	0	0	0	0	0	0	0	0	0
B. Otros Instrumentos (B=a+b+c+d) a) Otro Instrumento 1 b) Otro Instrumento 2 c) Otro Instrumento 3 d) Otro Instrumento XX	0	0	0	0	0	0	0	0	0	0
C. Total de Obligaciones Diferentes de Financiamiento (C=A+B)	0	0	0	0	0	0	0	0	0	0

Emadaluena
 LIC. ANA IZA OLIVEIRA TREVIÑO
 PRESIDENTA MUNICIPAL



Rolando
 C. ROLANDO HERNANDEZ FLORES
 SINDICO PRIMERO



San
 C.P. XOCHIL ERENIDIA SAENZ MOLINA
 TRESORERO MUNICIPAL





MUNICIPIO DE PARAS NUEVO LEON (a)			
Balance Presupuestario - LDF			
Del 1 de Enero al 31 de Diciembre de 2022 (b)			
(PESOS)			
Concepto (c)	Estimado/ Aprobado (d)	Devengado	Recaudado/ Pagado
A. Ingresos Totales (A = A1+A2+A3)	1,429,235	5,421,584	5,421,584
A1. Ingresos de Libre Disposición	1,429,235	5,421,584	5,421,584
A2. Transferencias Federales Etiquetadas	0	0	0
A3. Financiamiento Neto	0	0	0
B. Egresos Presupuestarios¹ (B = B1+B2)	55,450,380	41,954,543	41,954,543
B1. Gasto No Etiquetado (sin incluir Amortización de la Deuda Pública)	55,450,380	41,954,543	41,954,543
B2. Gasto Etiquetado (sin incluir Amortización de la Deuda Pública)	0	0	0
C. Remanentes del Ejercicio Anterior (C = C1 + C2)	0	0	0
C1. Remanentes de Ingresos de Libre Disposición aplicados en el periodo			
C2. Remanentes de Transferencias Federales Etiquetadas aplicados en el periodo			
I. Balance Presupuestario (I = A - B + C)	-54,021,145	-36,532,959	-36,532,959
II. Balance Presupuestario sin Financiamiento Neto (II = I - A3)	-54,021,145	-36,532,959	-36,532,959
III. Balance Presupuestario sin Financiamiento Neto y sin Remanentes del Ejercicio Anterior (III = II - C)	-54,021,145	-36,532,959	-36,532,959
Concepto	Aprobado	Devengado	Pagado
E. Intereses, Comisiones y Gastos de la Deuda (E = E1+E2)	0	0	0
E1. Intereses, Comisiones y Gastos de la Deuda con Gasto No Etiquetado			
E2. Intereses, Comisiones y Gastos de la Deuda con Gasto Etiquetado			
IV. Balance Primario (IV = III + E)	-54,021,145	-36,532,959	-36,532,959
Concepto	Estimado/ Aprobado	Devengado	Recaudado/ Pagado
F. Financiamiento (F = F1 + F2)	0	0	0
F1. Financiamiento con Fuente de Pago de Ingresos de Libre Disposición			
F2. Financiamiento con Fuente de Pago de Transferencias Federales Etiquetadas			
G. Amortización de la Deuda (G = G1 + G2)	0	0	0
G1. Amortización de la Deuda Pública con Gasto No Etiquetado			
G2. Amortización de la Deuda Pública con Gasto Etiquetado			
A3. Financiamiento Neto (A3 = F - G)	0	0	0
Concepto	Estimado/ Aprobado	Devengado	Recaudado/ Pagado
A1. Ingresos de Libre Disposición	1,429,235	5,421,584	5,421,584
A3.1 Financiamiento Neto con Fuente de Pago de Ingresos de Libre Disposición (A3.1 = F1 - G1)	0	0	0
F1. Financiamiento con Fuente de Pago de Ingresos de Libre Disposición	0	0	0
G1. Amortización de la Deuda Pública con Gasto No Etiquetado	0	0	0
B1. Gasto No Etiquetado (sin incluir Amortización de la Deuda Pública)	55,450,380	41,954,543	41,954,543
C1. Remanentes de Ingresos de Libre Disposición aplicados en el periodo		0	0
V. Balance Presupuestario de Recursos Disponibles (V = A1 + A3.1 - B1 + C1)	-54,021,145	-36,532,959	-36,532,959
VI. Balance Presupuestario de Recursos Disponibles sin Financiamiento Neto (VI = V - A3.1)	-54,021,145	-36,532,959	-36,532,959
Concepto	Estimado/ Aprobado	Devengado	Recaudado/ Pagado
A2. Transferencias Federales Etiquetadas	0	0	0
A3.2 Financiamiento Neto con Fuente de Pago de Transferencias Federales Etiquetadas (A3.2 = F2 - G2)	0	0	0
F2. Financiamiento con Fuente de Pago de Transferencias Federales Etiquetadas	0	0	0
G2. Amortización de la Deuda Pública con Gasto Etiquetado	0	0	0
B2. Gasto Etiquetado (sin incluir Amortización de la Deuda Pública)	0	0	0
C2. Remanentes de Transferencias Federales Etiquetadas aplicados en el periodo		0	0
VII. Balance Presupuestario de Recursos Etiquetados (VII = A2 + A3.2 - B2 + C2)	0	0	0
VIII. Balance Presupuestario de Recursos Etiquetados sin Financiamiento Neto (VIII = VII - A3.2)	0	0	0


 LIC. ANA IZA OLIVEIRA TREVISAN
 LA C. PRESIDENTE MUNICIPAL

PRESIDENCIA MUNICIPAL
 Admón. 2021-2024


 C. ROLANDO HERNANDEZ FLORES
 EL C. SINDICO PRIMERO

SINDICO PRIMERO
 DEL D. AYUNTAMIENTO


 C. P. XOCHIL ERENDIDA SAENZ MOLINA
 LA C. TESORERO MUNICIPAL

TESORERÍA MUNICIPAL
 Admón. 2021-2024

MUNICIPIO DE PARÁS NUEVO LEÓN (a)
Estado Analítico de Ingresos Detallado - LDF
Del 1 de Enero al 31 de Diciembre de 2022 (b)
(PESOS)

Concepto (c)	Ingreso					Diferencia (e)
	Estimado (d)	Ampliaciones/ (Reducciones)	Modificado	Devengado	Recaudado	
Ingresos de Libre Disposición						
A. Impuestos	813,240	494,166	1,307,406	887,806	887,806	74,565
B. Cuotas y Aportaciones de Seguridad Social			0			0
C. Contribuciones de Mejoras			0			0
D. Derechos	97,800	9,365	107,165	50,664	50,664	-47,132
E. Productos	3,459	32	3,471	884	884	-2,587
F. Aprovechamientos	514,755	496,456	1,011,212	1,011,212	1,011,212	496,456
G. Ingresos por Ventas de Bienes y Prestación Servicios	0	3,471,019	3,471,019	3,471,019	3,471,019	3,471,019
H. Participaciones: (H=h1+h2+h3+h4+h5+h6+h7+h8+h9+h10+h11)	0	0	0	0	0	0
h1) Fondo General de Participaciones			0			0
h2) Fondo de Fomento Municipal			0			0
h3) Fondo de Fiscalización y Recaudación			0			0
h4) Fondo de Compensación			0			0
h5) Fondo de Extracción de Hidrocarburos			0			0
h6) Impuesto Especial Sobre Producción y Servicios			0			0
h7) 0.136% de la Recaudación Federal Participable			0			0
h8) 3.17% Sobre Extracción de Petróleo			0			0
h9) Gasolinas y Diésel			0			0
h10) Fondo del Impuesto Sobre la Renta			0			0
h11) Fondo de Estabilización de los ingresos de las Entidades Federativas			0			0
I. Incentivos Derivados de la Colaboración Fiscal (I=i1+i2+i3+i4+i5)	0	0	0	0	0	0
i1) Tenencia o Uso de Vehículos			0			0
i2) Fondo de Compensación ISAN			0			0
i3) Impuesto Sobre Automóviles Nuevos			0			0
i4) Fondo de Compensación de Repuestos-intermedios			0			0
i5) Otros Incentivos Económicos			0			0
J. Transferencias y Asignaciones	0	0	0	0	0	0
K. Convenios	0	0	0	0	0	0
k1) Otros Convenios y Subsidios			0			0
L. Otros Ingresos de Libre Disposición (L=l1+l2)	0	0	0	0	0	0
l1) Participaciones en Ingresos Locales			0			0
l2) Otros Ingresos de Libre Disposición			0			0
I. Total de Ingresos de Libre Disposición (I=A+B+C+D+E+F+G+H+I+J+K+L)	1,429,235	4,471,037	5,900,273	5,421,584	5,421,584	3,992,348
Ingresos Excedentes de Ingresos de Libre Disposición						
Transferencias Federales Etiquetadas						
A. Aportaciones (A=a1+a2+a3+a4+a5+a6+a7+a8)	0	0	0	0	0	0
a1) Fondo de Aportaciones para la Nómina Educativa y Gasto Operativo			0			0
a2) Fondo de Aportaciones para los Servicios de Salud			0			0
a3) Fondo de Aportaciones para la Infraestructura Social			0			0
a4) Fondo de Aportaciones para el Fortalecimiento de los Municipios y de las Demarcaciones Territoriales del Distrito Federal			0			0
a5) Fondo de Aportaciones Múltiples			0			0
a6) Fondo de Aportaciones para la Educación Tecnológica y de Adultos			0			0
a7) Fondo de Aportaciones para la Seguridad Pública de los Estados y del Distrito Federal			0			0
a8) Fondo de Aportaciones para el Fortalecimiento de las Entidades Federativas			0			0
B. Convenios (B=b1+b2+b3+b4)	0	0	0	0	0	0
b1) Convenios de Protección Social en Salud			0			0
b2) Convenios de Descentralización			0			0
b3) Convenios de Reasignación			0			0
b4) Otros Convenios y Subsidios			0			0
C. Fondos Distintos de Aportaciones (C=c1+c2)	0	0	0	0	0	0
c1) Fondo para Entidades Federativas y Municipios Productores de Hidrocarburos			0			0
c2) Fondo Minero			0			0
D. Transferencias, Asignaciones, Subsidios y Subvenciones, y Pensiones y Jubilaciones	0	0	0	0	0	0
E. Otras Transferencias Federales Etiquetadas	0	0	0	0	0	0
II. Total de Transferencias Federales Etiquetadas (II = A + B + C + D + E)	0	0	0	0	0	0
III. Ingresos Derivados de Financiamientos (III = A)	0	0	0	0	0	0
A. Ingresos Derivados de Financiamientos	0	0	0	0	0	0
IV. Total de Ingresos (IV = I + II + III)	1,429,235	4,471,037	5,900,273	5,421,584	5,421,584	3,992,348
Datos Informativos						
1. Ingresos Derivados de Financiamientos con Fuente de Pago de Ingresos de Libre Disposición	0	0	0	0	0	0
2. Ingresos Derivados de Financiamientos con Fuente de Pago de Transferencias Federales Etiquetadas	0	0	0	0	0	0
3. Ingresos Derivados de Financiamientos (3 = 1 + 2)	0	0	0	0	0	0

Ana Iza Oliveira Treviño
LIC. ANA IZA OLIVEIRA TREVIÑO
LA C. PRESIDENTE MUNICIPAL



Rolando Hernández Flores
C. ROLANDO HERNANDEZ FLORES
EL C. SINDICO PRIMERO



Yochil Erendida Saenz Molina
C.P. YOCHEL ERENDIDA SAENZ MOLINA
LA C. TESORERO MUNICIPAL



MUNICIPIO DE PARAS NUEVO LEON (a)
Estado Analítico del Ejercicio del Presupuesto de Egresos Detallado - LDF
Clasificación por Objeto del Gasto (Capítulo y Concepto)
Del 1 de Enero al 31 de Diciembre de 2022 (b)
(PESOS)

Concepto (c)	Egresos					Subejercicio (e)
	Aprobado (d)	Ampliaciones/ (Reducciones)	Modificado	Devengado	Pagado	
I. Gasto No Etiquetado (I=A+B+C+D+E+F+G+H+I)	55,450,380	-13,350,432	42,099,948	41,954,543	41,954,543	145,405
A. Servicios Personales (A=a1+a2+a3+a4+a5+a6+a7)	16,320,000	-2,884,000	13,436,000	13,424,942	13,424,942	11,058
a1) Remuneraciones al Personal de Carácter Permanente	11,520,000	-2,380,000	9,140,000	9,139,917	9,139,917	83
a2) Remuneraciones al Personal de Carácter Transitorio	1,560,000	493,000	2,053,000	2,052,021	2,052,021	979
a3) Remuneraciones Adicionales y Especiales	2,640,000	-697,000	1,943,000	1,936,742	1,936,742	6,258
a4) Seguridad Social			0			0
a5) Otras Prestaciones Sociales y Económicas	600,000	-300,000	300,000	296,261	296,261	3,739
a6) Previsiones			0			0
a7) Pago de Estímulos a Servidores Públicos			0			0
B. Materiales y Suministros (B=b1+b2+b3+b4+b5+b6+b7+b8+b9)	9,936,360	-3,619,034	6,317,326	6,307,994	6,307,994	9,332
b1) Materiales de Administración, Emisión de Documentos y Artículos	440,400	-204,907	235,493	233,632	233,632	1,861
b2) Alimentos y Utensilios	1,404,000	-634,000	770,000	768,380	768,380	1,620
b3) Materias Primas y Materiales de Producción y Comercialización			0			0
b4) Materiales y Artículos de Construcción y de Reparación	1,026,000	-910,686	115,315	113,525	113,525	1,790
b5) Productos Químicos, Farmacéuticos y de Laboratorio	1,800	24,806	26,606	26,606	26,606	0
b6) Combustibles, Lubricantes y Aditivos	5,742,000	-1,290,000	4,452,000	4,449,451	4,449,451	2,549
b7) Vestuario, Blancos, Prendas de Protección y Artículos Deportivos	190,200	-66,283	123,917	123,004	123,004	914
b8) Materiales y Suministros Para Seguridad			0			0
b9) Herramientas, Refacciones y Accesorios Menores	1,131,960	-537,965	593,995	593,398	593,398	598
C. Servicios Generales (C=c1+c2+c3+c4+c5+c6+c7+c8+c9)	9,702,700	-3,953,557	5,749,143	5,694,777	5,694,777	54,366
c1) Servicios Básicos	1,887,600	-276,209	1,611,391	1,607,280	1,607,280	4,111
c2) Servicios de Arrendamiento	144,000	-144,000	0	0	0	0
c3) Servicios Profesionales, Científicos, Técnicos y Otros Servicios	633,600	-404,102	229,498	228,719	228,719	779
c4) Servicios Financieros, Bancarios y Comerciales	867,600	-822,200	45,400	45,366	45,366	34
c5) Servicios de Instalación, Reparación, Mantenimiento y Conservación	2,830,800	-1,807,170	1,023,630	1,022,292	1,022,292	1,338
c6) Servicios de Comunicación Social y Publicidad	6,000	-6,000	0	0	0	0
c7) Servicios de Traslado y Viáticos	78,000	-26,000	52,000	51,151	51,151	849
c8) Servicios Oficiales	970,800	-224,173	746,627	745,615	745,615	1,011
c9) Otros Servicios Generales	2,284,300	-243,703	2,040,597	1,994,353	1,994,353	46,245
D. Transferencias, Asignaciones, Subsidios y Otras Ayudas (D=d1+d2+d3+d4+d5+d6+d7+d8+d9)	11,316,920	-4,786,437	6,530,483	6,468,471	6,468,471	62,012
d1) Transferencias Internas y Asignaciones al Sector Público			0			0
d2) Transferencias al Resto del Sector Público			0			0
d3) Subsidios y Subvenciones	4,086,000	-1,862,645	2,223,355	2,223,345	2,223,345	11
d4) Ayudas Sociales	7,230,920	-2,923,793	4,307,127	4,245,126	4,245,126	62,001
d5) Pensiones y Jubilaciones			0			0
d6) Transferencias a Fideicomisos, Mandatos y Otros Análogos			0			0
d7) Transferencias a la Seguridad Social			0			0
d8) Donativos			0			0
d9) Transferencias al Exterior			0			0
E. Bienes Muebles, Inmuebles e Intangibles	244,800	403,196	647,996	639,929	639,929	8,067
e1) Mobiliario y Equipo de Administración	176,400	24,336	200,736	192,688	192,688	8,048
e2) Mobiliario y Equipo Educativo y Recreativo			0			0
e3) Equipo e Instrumental Médico y de Laboratorio			0			0
e4) Vehículos y Equipo de Transporte	0	425,260	425,260	425,260	425,260	0
e5) Equipo de Defensa y Seguridad			0			0
e6) Maquinaria, Otros Equipos y Herramientas	44,400	-22,400	22,000	21,981	21,981	19
e7) Activos Biológicos			0			0
e8) Bienes Inmuebles	24,000	-24,000	0	0	0	0
e9) Activos Intangibles			0			0
F. Inversión Pública (F=f1+f2+f3)	7,929,600	1,489,400	9,419,000	9,418,430	9,418,430	570
f1) Obra Pública en Bienes de Dominio Público	1,593,600	1,266,400	2,860,000	2,859,619	2,859,619	381
f2) Obra Pública en Bienes Propios	6,336,000	223,000	6,559,000	6,558,812	6,558,812	188
f3) Proyectos Productivos y Acciones de Fomento			0			0
G. Inversiones Financieras y Otras Provisiones (G=g1+g2+g3+g4+g5+g6+g7)	0	0	0	0	0	0
g1) Inversiones Para el Fomento de Actividades Productivas			0			0
g2) Acciones y Participaciones de Capital			0			0
g3) Compra de Títulos y Valores			0			0
g4) Concesión de Préstamos			0			0
g5) Inversiones en Fideicomisos, Mandatos y Otros Análogos			0			0
Fideicomiso de Desastres Naturales (Informativo)			0			0
g6) Otras Inversiones Financieras			0			0
g7) Provisiones para Contingencias y Otras Erogaciones Especiales			0			0
H. Participaciones y Aportaciones (H=h1+h2+h3)	0	0	0	0	0	0
h1) Participaciones			0			0
h2) Aportaciones			0			0
h3) Convenios			0			0
I. Deuda Pública (I=i1+i2+i3+i4+i5+i6+i7)	0	0	0	0	0	0
i1) Amortización de la Deuda Pública			0			0
i2) Intereses de la Deuda Pública			0			0
i3) Comisiones de la Deuda Pública			0			0
i4) Gastos de la Deuda Pública			0			0
i5) Costo por Coberturas			0			0
i6) Apoyos Financieros			0			0
i7) Adeudos de Ejercicios Fiscales Anteriores (ADEFAS)			0			0

Amadulue

PRESIDENCIA MUNICIPAL

Rubén Htz.

SINDICO PRIMERO

[Signature]

REGISTRADORA

MUNICIPIO DE PARAS NUEVO LEON (a)
Estado Analítico del Ejercicio del Presupuesto de Egresos Detallado - LDF
Clasificación por Objeto del Gasto (Capítulo y Concepto)
Del 1 de Enero al 31 de Diciembre de 2022 (b)
(PESOS)

Concepto (c)	Egresos					Subejercicio (e)
	Aprobado (d)	Ampliaciones/ (Reducciones)	Modificado	Devengado	Pagado	
II. Gasto Etiquetado (II=A+B+C+D+E+F+G+H+I)	0	0	0	0	0	0
A. Servicios Personales (A=a1+a2+a3+a4+a5+a6+a7)	0	0	0	0	0	0
a1) Remuneraciones al Personal de Carácter Permanente						
a2) Remuneraciones al Personal de Carácter Transitorio						
a3) Remuneraciones Adicionales y Especiales						
a4) Seguridad Social						
a5) Otras Prestaciones Sociales y Económicas						
a6) Previsiones						
a7) Pago de Estímulos a Servidores Públicos						
B. Materiales y Suministros (B=b1+b2+b3+b4+b5+b6+b7+b8+b9)	0	0	0	0	0	0
b1) Materiales de Administración, Emisión de Documentos y Artículos Oficiales						
b2) Alimentos y Utensilios						
b3) Materias Primas y Materiales de Producción y Comercialización						
b4) Materiales y Artículos de Construcción y de Reparación						
b5) Productos Químicos, Farmacéuticos y de Laboratorio						
b6) Combustibles, Lubricantes y Aditivos						
b7) Vestuario, Blancos, Prendas de Protección y Artículos Deportivos						
b8) Materiales y Suministros Para Seguridad						
b9) Herramientas, Refacciones y Accesorios Menores						
C. Servicios Generales (C=c1+c2+c3+c4+c5+c6+c7+c8+c9)	0	0	0	0	0	0
c1) Servicios Básicos						
c2) Servicios de Arrendamiento						
c3) Servicios Profesionales, Científicos, Técnicos y Otros Servicios						
c4) Servicios Financieros, Bancarios y Comerciales						
c5) Servicios de Instalación, Reparación, Mantenimiento y Conservación						
c6) Servicios de Comunicación Social y Publicidad						
c7) Servicios de Traslado y Viáticos						
c8) Servicios Oficiales						
c9) Otros Servicios Generales						
D. Transferencias, Asignaciones, Subsidios y Otras Ayudas (D=d1+d2+d3+d4+d5+d6+d7+d8+d9)	0	0	0	0	0	0
d1) Transferencias Internas y Asignaciones al Sector Público						
d2) Transferencias al Resto del Sector Público						
d3) Subsidios y Subvenciones						
d4) Ayudas Sociales						
d5) Pensiones y Jubilaciones						
d6) Transferencias a Fideicomisos, Mandatos y Otros Análogos						
d7) Transferencias a la Seguridad Social						
d8) Donativos						
d9) Transferencias al Exterior						
E. Bienes Muebles, Inmuebles e Intangibles (E=e1+e2+e3+e4+e5+e6+e7+e8+e9)	0	0	0	0	0	0
e1) Mobiliario y Equipo de Administración						
e2) Mobiliario y Equipo Educativo y Recreativo						
e3) Equipo e Instrumental Médico y de Laboratorio						
e4) Vehículos y Equipo de Transporte						
e5) Equipo de Defensa y Seguridad						
e6) Maquinaria, Otros Equipos y Herramientas						
e7) Activos Biológicos						
e8) Bienes Inmuebles						
e9) Activos Intangibles						
F. Inversión Pública (F=f1+f2+f3)	0	0	0	0	0	0
f1) Obra Pública en Bienes de Dominio Público						
f2) Obra Pública en Bienes Propios						
f3) Proyectos Productivos y Acciones de Fomento						
G. Inversiones Financieras y Otras Provisiones (G=g1+g2+g3+g4+g5+g6+g7)	0	0	0	0	0	0
g1) Inversiones Para el Fomento de Actividades Productivas						
g2) Acciones y Participaciones de Capital						
g3) Compra de Títulos y Valores						
g4) Concesión de Préstamos						
g5) Inversiones en Fideicomisos, Mandatos y Otros Análogos						
g6) Otras Inversiones Financieras						
g7) Provisiones para Contingencias y Otras Erogaciones Especiales						
H. Participaciones y Aportaciones (H=h1+h2+h3)	0	0	0	0	0	0
h1) Participaciones						
h2) Aportaciones						
h3) Convenios						
I. Deuda Pública (I=i1+i2+i3+i4+i5+i6+i7)	0	0	0	0	0	0
i1) Amortización de la Deuda Pública						
i2) Intereses de la Deuda Pública						
i3) Comisiones de la Deuda Pública						
i4) Gastos de la Deuda Pública						
i5) Costo por Coberturas						
i6) Apoyos Financieros						
i7) Adeudos de Ejercicios Fiscales Anteriores (ADEFAS)						
III. Total de Egresos (III = I + II)	55,450,380	-13,350,432	42,099,948	41,954,543	41,954,543	145,405

Ana Oliveira Treviño
 LIC. ANA IZA OLIVEIRA TREVIÑO
 LA C. PRESIDENTE MUNICIPAL



Rolando Heber
 C. ROLANDO HEBER
 EL C. SINDICO PRIMERO



Xochil Arendida Saenz Molina
 C.P. XOCHIL ARENDIDA SAENZ MOLINA
 LA C. TESORERO MUNICIPAL



MUNICIPIO DE PARAS NUEVO LEON (a)
 Estado Analítico del Ejercicio del Presupuesto de Egresos Detallado - LDF
 Clasificación Administrativa
 Del 1 de Enero al 31 de Diciembre de 2022 (b)
 (PESOS)

Concepto (c)	Egresos					Subejercicio (e)
	Aprobado (d)	Ampliaciones/ (Reducciones)	Modificado	Devengado	Pagado	
I. Gasto No Etiquetado (I=A+B+C+D+E+F+G+H)	55,450,380	-13,350,432	42,099,948	41,954,543	41,954,543	145,405
TESORERÍA Y FINANZAS	55,450,380	-13,350,432	42,099,948	41,954,543	41,954,543	145,405
OBRAS PÚBLICAS	0	0	0	0	0	0
						0
						0
						0
						0
						0
						0
						0
						0
						0
						0
						0
						0
						0
						0
						0
						0
						0
						0
						0
						0
						0
II. Gasto Etiquetado (II=A+B+C+D+E+F+G+H)	0	0	0	0	0	0
TESORERÍA Y FINANZAS	0	0	0	0	0	0
OBRAS PÚBLICAS	0	0	0	0	0	0
						0
						0
						0
						0
						0
						0
						0
						0
						0
						0
						0
						0
						0
III. Total de Egresos (III = I + II)	55,450,380	-13,350,432	42,099,948	41,954,543	41,954,543	145,405

Ana Iza Oliveira Treviño

LIC. ANA IZA OLIVEIRA TREVIÑO
 LA C. PRESIDENTE MUNICIPAL

Rolando H. Flores

C. ROLANDO HERNÁNDEZ FLORES
 EL C. SINDICO PRIMERO

Xochil Erendida Saenz Molina

C.P. XOCHIL ERENDIDA SAENZ MOLINA
 LA C. TESORERO MUNICIPAL



PRESIDENCIA
 MUNICIPAL
 Administración 2021-2024
 Parás, N.L.



SINDICO PRIMERO
 DEL R. AYUNTAMIENTO
 Admón. 2021-2024
 Parás, N.L.



TESORERÍA
 MUNICIPAL
 Admón. 2021-2024
 Parás, N.L.

MUNICIPIO DE PARAS NUEVO LEON (a)
 Estado Analítico del Ejercicio del Presupuesto de Egresos Detallado - LDF
 Clasificación Funcional (Finalidad y Función)
 Del 1 de Enero al 31 de Diciembre de 2022 (b)
 (PESOS)

Concepto (c)	Egresos					Subejercicio (e)
	Aprobado (d)	Ampliaciones/ (Reducciones)	Modificado	Devengado	Pagado	
I. Gasto No Etique	55,450,380	-13,350,432	42,099,948	41,954,543	41,954,543	145,405
A. Gobierno (A)	55,450,380	-13,350,432	42,099,948	41,954,543	41,954,543	145,405
a1) Leg	55,450,380	-13,350,432	42,099,948	41,954,543	41,954,543	145,405
a2) Justicia			0	0	0	0
a3) Coordinación de la Política de Gobierno			0	0	0	0
a4) Relaciones Exteriores			0	0	0	0
a5) Asuntos Financieros y Hacendarios			0	0	0	0
a6) Seguridad Nacional			0	0	0	0
a7) Asuntos de Orden Público y de Seguridad Interior			0	0	0	0
a8) Otros Servicios Generales			0	0	0	0
B. Desarrollo S	0	0	0	0	0	0
b1) Protección Ambiental			0	0	0	0
b2) Vivienda y Servicios a la Comunidad			0	0	0	0
b3) Salud			0	0	0	0
b4) Recreación, Cultura y Otras Manifestaciones Sociales			0	0	0	0
b5) Educación			0	0	0	0
b6) Protección Social			0	0	0	0
b7) Otros Asuntos Sociales			0	0	0	0
C. Desarrollo E	0	0	0	0	0	0
c1) Asuntos Económicos, Comerciales y Laborales en General			0	0	0	0
c2) Agropecuaria, Silvicultura, Pesca y Caza			0	0	0	0
c3) Combustibles y Energía			0	0	0	0
c4) Minería, Manufacturas y Construcción			0	0	0	0
c5) Transporte			0	0	0	0
c6) Comunicaciones			0	0	0	0
c7) Turismo			0	0	0	0
c8) Ciencia, Tecnología e Innovación			0	0	0	0
c9) Otras Industrias y Otros Asuntos Económicos			0	0	0	0
D. Otras No Cla	0	0	0	0	0	0
d1) Transacciones de la Deuda Pública / Costo Financiero de la Deuda			0	0	0	0
d2) Transf			0	0	0	0
d3) Participaciones y Aportaciones Entre Diferentes			0	0	0	0
d4) saneamiento del Sistema Financiero			0	0	0	0
d5) Adeudos de Ejercicios Fiscales Anteriores			0	0	0	0
II. Gasto Etique	0	0	0	0	0	0
A. Gobierno (A)	0	0	0	0	0	0
a1) Legislación			0	0	0	0
a2) Justicia			0	0	0	0
a3) Coordinación de la Política de Gobierno			0	0	0	0
a4) Relaciones Exteriores			0	0	0	0
a5) Asuntos Financieros y Hacendarios			0	0	0	0
a6) Seguridad Nacional			0	0	0	0
a7) Asuntos de Orden Público y de Seguridad Interior			0	0	0	0
a8) Otros Servicios Generales			0	0	0	0
B. Desarrollo S	0	0	0	0	0	0
b1) Protección Ambiental			0	0	0	0
b2) Vivienda y Servicios a la Comunidad			0	0	0	0
b3) Salud			0	0	0	0
b4) Recreación, Cultura y Otras Manifestaciones Sociales			0	0	0	0
b5) Educación			0	0	0	0
b6) Protección Social			0	0	0	0
b7) Otros Asuntos Sociales			0	0	0	0
C. Desarrollo E	0	0	0	0	0	0
c1) Asuntos Económicos, Comerciales y Laborales en General			0	0	0	0
c2) Agropecuaria, Silvicultura, Pesca y Caza			0	0	0	0
c3) Combustibles y Energía			0	0	0	0
c4) Minería, Manufacturas y Construcción			0	0	0	0
c5) Transporte			0	0	0	0
c6) Comunicaciones			0	0	0	0
c7) Turismo			0	0	0	0
c8) Ciencia, Tecnología e Innovación			0	0	0	0
c9) Otras Industrias y Otros Asuntos Económicos			0	0	0	0
D. Otras No Cla	0	0	0	0	0	0
d1) Transacciones de la Deuda Pública / Costo Financiero de la Deuda			0	0	0	0
d2) Transf			0	0	0	0
d3) Participaciones y Aportaciones Entre Diferentes			0	0	0	0
d4) saneamiento del Sistema Financiero			0	0	0	0
d5) Adeudos de Ejercicios Fiscales Anteriores			0	0	0	0
III. Total de Egr	55,450,380	-13,350,432	42,099,948	41,954,543	41,954,543	145,405

Madaluz
 LIC. ANA IZA OLIVEIRA TREVIÑO
 LA C. PRESIDENTE MUNICIPAL




PRESIDENCIA MUNICIPAL
 Admón. 2021-2024

Rolando
 C. ROLANDO HERNANDEZ FLORES
 EL C. SINDICO PRIMERO



SINDICO PRIMERO
 DEL R. AYUNTAMIENTO
 Admón. 2021

XH
 C.P. XOXCHIL ERENDIDA SAENZ MOGANA
 LA C. TESORERO MUNICIPAL



28 6c
 TESORERIA

Tipo de Informe: Trimestral
 Periodo: Octubre-Diciembre

Aceptar

Estado Analítico del Ejercicio del Presupuesto de Egresos Detallado - LDF
Clasificación de Servicios Personales por Categoría

Del 1 de Octubre al 31 de Diciembre de 2022

Concepto	Estatus	Aprobado	Ampliaciones / Reducciones	Modificado	Devengado	Pagado	Subejercicio
No Clasificado (No etiquetado)		0.00	-2,884,000.00	-2,884,000.00	4,878,604.86	4,878,604.86	-7,762,604.86
I. Gasto No Etiquetado (I=A+B+C+D+E+F)		0.00	0.00	0.00	0.00	0.00	0.00
A. Personal Administrativo y de Servicio Público	R	0.00	0.00	0.00	0.00	0.00	0.00
B. Magisterio	R	0.00	0.00	0.00	0.00	0.00	0.00
C. Servicios de Salud (C=c1+c2)	A	0.00	0.00	0.00	0.00	0.00	0.00
c1) Personal Administrativo	R	0.00	0.00	0.00	0.00	0.00	0.00
c2) Personal Médico, Paramédico y afín	R	0.00	0.00	0.00	0.00	0.00	0.00
D. Seguridad Pública	R	0.00	0.00	0.00	0.00	0.00	0.00
E. Gastos asociados a la implementación de nuevas l...	A	0.00	0.00	0.00	0.00	0.00	0.00
e1) Nombre del Programa o Ley 1	I	0.00	0.00	0.00	0.00	0.00	0.00
e2) Nombre del Programa o Ley 2	I	0.00	0.00	0.00	0.00	0.00	0.00
F. Sentencias laborales definitivas	R	0.00	0.00	0.00	0.00	0.00	0.00
No Clasificado (Etiquetado)		0.00	0.00	0.00	0.00	0.00	0.00
II. Gasto Etiquetado (II=A+B+C+D+E+F)		0.00	0.00	0.00	0.00	0.00	0.00
A. Personal Administrativo y de Servicio Público	R	0.00	0.00	0.00	0.00	0.00	0.00
B. Magisterio	R	0.00	0.00	0.00	0.00	0.00	0.00

LIC. ANA IZA OLIVEIRA TREVIÑO
 PRESIDENTE MUNICIPAL



C. ROLANDO HERNANDEZ FLORES

SINDICO PRIMERO

C.P. XOCHIL ERENDIDA SAENZ MOLINA

TESORERO MUNICIPAL

FONDOS FEDERALES

FISM Y

FARTAMUN

MUNICIPIO DE PARÁS NUEVO LEON

FONDO PARA LA INFRAESTRUCTURA SOCIAL MUNICIPAL

AVANCES FISICO-FINANCIERO

(PESOS)


PERIODO DE 01 OCTUBRE AL 31 DE DICIEMBRE DEL 2022

(X)

INFORME DE GOBIERNO

()

NORMAL



NO. OBRA	FECHA DE INICIACION Y TERMINACION	UBICACION DE LA OBRA	NOMBRE DEL PROYECTO	MONTO DE RECURSOS			AVANCE %	METAS		INFORMACION COMPLEMENTARIA Y VARIACIONES	
				ASIGNADOS	EJERCIDOS	POR EJERCER		UNIDAD DE MEDIDA	PROGRAMADAS EN EL AÑO		ALCANZADAS EN EL AÑO
MPN-FAIS-001/2022	18/07/22 a 15/12/22	CABECERA MUNICIPAL Y COMUNIDADES	CONSTRUCCIÓN DE CUARTOS 4X4 MTS.	1,963,124.00	1,963,082.24	\$ 41.76	100.00%	PESOS	\$1,963,124.00	\$ 1,963,082.24	100.00%
GASTOS FINANCIEROS	18/07/22 a 15/12/22	N/A	COMISIONES Y SITIACIONES BANCARIAS.	1,000.00	41.76	\$ 958.24	4.18%	PESOS	\$ 1,000.00	\$ 41.76	4.18%
SUMA				\$ 1,964,124.00	\$ 1,963,124.00	\$ 1,000.00					
SUBTOTAL				\$ 1,964,124.00	\$ 1,963,124.00	\$ 1,000.00					
SUMA TOTAL				\$ 1,964,124.00	\$ 1,963,124.00	\$ 1,000.00					

Onadaluena
LIC. ANA IZA OLIVEIRA TREVIÑO
PRESIDENTE MUNICIPAL

Rolando Hernandez Flores
C. ROLANDO HERNANDEZ FLORES
SINDICO PRIMERO

SAENZ MOLINA
C.P. XOCHIL E. SAENZ MOLINA
TESORERA MUNICIPAL



PRESIDENCIA MUNICIPAL
Admón. 2021-2024
Parás, N.L.



SINDICO PRIMERO DEL R. AYUNTAMIENTO
Admón. 2021-2024
Parás, N.L.



TESORERIA MUNICIPAL
Admón. 2021-2024
Parás, N.L.



MUNICIPIO DE PARÁS N.L.
 FONDO DE APORTACIONES PARA EL FORTALECIMIENTO DE LOS MUNICIPIOS Y DE LAS DEMARCACIONES
 TERRITORIALES DEL DISTRITO FEDERAL
 INFORME DE PROYECTOS Y ACCIONES REALIZADAS
DEL 01 DE OCTUBRE AL 31 DE DICIEMBRE DE 2022
 ESTADO DE NUEVO LEÓN



HOJA 1 DE 1

VALORES EN PESOS

FECHA DE ELABORACIÓN: 26 DE ENERO DE 2023

MOMBRE DEL PROYECTO	MONTO DE RECURSOS			AVANCE %	UNIDAD DE MEDIDA	METAS		INFORMACIÓN COMPLEMENTARIA Y VARIACIONES
	ASIGNADOS	EJERCIDOS	POR EJERCER			PROGRAMADAS EN EL AÑO	ALCANZADAS EN EL AÑO	
ENERGIA	687,072.00	\$ 687,072.00	\$ -	100.00%	PESOS	\$ 687,072.00	\$ 687,072.00	100.00%
SERVICIO DE AGUA POTABLE	5,000.00	\$ -	\$ 5,000.00	0.00%	PESOS	5,000.00	\$ 5,000.00	100.00%
COMISIONES BANCARIAS	2,000.00	\$ -	\$ 2,000.00	0.00%	PESOS	2,000.00	\$ 2,000.00	100.00%
SUMA	\$ 694,072.00	\$ 687,072.00	\$ 7,000.00				\$ 694,072.00	
SUBTOTAL	\$ 694,072.00	\$ -	\$ 7,000.00				\$ 694,072.00	
SUMA TOTAL	\$ 694,072.00	\$ 687,072.00	\$ 7,000.00				\$ 694,072.00	

Amadaluena
 LIC. ANA IZA OLIVEIRA TREVIÑO
 PRESIDENTA MUNICIPAL

Rolando
 C. ROLANDO HERNANDEZ FLORES
 SINDICO PRIMERO

SAENZ
 C.P. XOCHIL E. SAENZ MOLINA
 TESORERA MUNICIPAL



PRESIDENCIA MUNICIPAL
 Admón. 2021-2024
 Pará, N.L.



SINDICO PRIMERO
 DEL R. AYUNTAMIENTO
 Admón. 2021-2024
 Pará, N.L.



TESORERIA MUNICIPAL
 Admón. 2021-2024
 Pará, N.L.