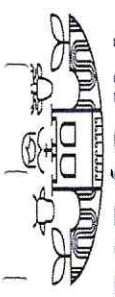


PARÁS N.L.

ADMINISTRACIÓN 2021-2024

UNIDOS CON FUERZA Y CORAZÓN

**3er. INFORME DE SITUACIÓN
FINANCIERA 2022**



MUNICIPIO DE PARÁS NUEVO LEÓN

ESTADO DE SITUACION FINANCIERA DEL 01 DE ENERO AL 30 SEPTIEMBRE DE DEL 2022

PARÁS N.L.
MUNICIPIO DE PARÁS
ESTADOS UNIDOS MEXICANOS


2022

2021

2021

ACTIVO	2022	2021	PASIVO	2022	2021
ACTIVO CIRCULANTE			PASIVO CIRCULANTE		
EFFECTIVO Y EQUIVALENTES	\$5,299,532.49	\$2,331,805.43	CUENTAS POR PAGAR A CORTO PLAZO	\$5,101,913.99	\$361,762.04
DERECHOS A RECIBIR EFECTIVO O EQUIVALENTES	\$88,283.58	-\$56,800.54	DOCUMENTOS POR PAGAR A CORTO PLAZO	\$0.00	-\$1,569.05
DERECHOS A RECIBIR BIENES O SERVICIOS	\$0.00	\$0.00	PORCIÓN A CORTO PLAZO DE LA DEUDA PÚBLICA A	\$0.00	\$0.00
INVENTARIOS	\$13,950.00	\$13,950.00	TÍTULOS Y VALORES A CORTO PLAZO	\$0.00	\$0.00
ALMACENES	\$0.00	\$0.00	PASIVOS DIFERIDOS A CORTO PLAZO	\$0.00	\$0.00
ESTIMACIÓN POR PÉRDIDA O DETERIORO DE	\$0.00	\$0.00	FONDOS Y BIENES DE TERCEROS EN GARANTÍA Y/O	\$0.00	\$0.00
OTROS ACTIVOS CIRCULANTES	\$0.00	\$0.00	PROVISIONES A CORTO PLAZO	\$0.00	\$0.00
Total de Activos Circulantes	\$5,401,766.07	\$2,288,954.89	OTROS PASIVOS A CORTO PLAZO	\$0.00	\$0.00
ACTIVO NO CIRCULANTE			Total de Pasivos Circulantes	\$5,101,913.99	\$360,192.99
INVERSIONES FINANCIERAS A LARGO PLAZO	\$0.00	\$0.00	PASIVO NO CIRCULANTE		
DERECHOS A RECIBIR EFECTIVO O EQUIVALENTES A	\$0.00	\$0.00	CUENTAS POR PAGAR A LARGO PLAZO	\$1,000.00	\$1,000.00
BIENES INMUEBLES, INFRAESTRUCTURA Y	\$51,229,033.70	\$41,207,040.21	DOCUMENTOS POR PAGAR A LARGO PLAZO	\$0.00	\$0.00
BIENES MUEBLES	\$864,290.71	\$618,154.86	DEUDA PÚBLICA A LARGO PLAZO	\$0.00	\$0.00
ACTIVOS INTANGIBLES	\$0.00	\$0.00	PASIVOS DIFERIDOS A LARGO PLAZO	\$0.00	\$0.00
DEPRECIACIÓN, DETERIORO Y AMORTIZACIÓN	\$3,797,194.41	\$3,797,194.41	FONDOS Y BIENES DE TERCEROS EN GARANTÍA Y/O	\$0.00	\$0.00
ACTIVOS DIFERIDOS	\$0.00	\$0.00	PROVISIONES A LARGO PLAZO	\$0.00	\$0.00
ESTIMACIÓN POR PÉRDIDA O DETERIORO DE	\$0.00	\$0.00	Total de Pasivos No Circulantes	\$1,000.00	\$1,000.00
OTROS ACTIVOS NO CIRCULANTES	\$0.00	\$0.00	Total del Pasivos	\$5,102,913.99	\$361,192.99
Total de Activos No Circulantes	\$55,890,518.82	\$45,622,389.48			

Total del Activos	2022	2021	HACIENDA PÚBLICA/PATRIMONIO	2022	2021
Total del Activos	\$61,292,284.89	\$47,911,344.37	HACIENDA PÚBLICA/PATRIMONIO CONTRIBUIDO	\$603,563.00	\$0.00
			APORTACIONES	\$0.00	\$0.00
			DONACIONES DE CAPITAL	\$0.00	\$0.00
			ACTUALIZACIÓN DE LA HACIENDA PÚBLICA/PATRIMONIO	\$603,563.00	\$0.00
			HACIENDA PÚBLICA /PATRIMONIO GENERADO	\$55,585,807.90	\$47,550,151.38
			RESULTADOS DEL EJERCICIO (AHORRO/	\$7,962,384.34	\$6,386,352.01
			RESULTADOS DE EJERCICIOS ANTERIORES	\$45,306,641.18	\$38,920,289.17
			REVALUOS	\$0.00	\$0.00
			RESERVAS	\$0.00	\$0.00
			RECTIFICACIONES DE RESULTADOS DE EJERCICIOS	\$2,316,782.38	\$2,243,510.20
			EXCESO O INSUFICIENCIA EN LA ACTUALIZACIÓN DE	\$0.00	\$0.00
			LA HACIENDA PÚBLICA /PATRIMONIO	\$0.00	\$0.00
			RESULTADO POR POSICIÓN MONETARIA	\$0.00	\$0.00
			RESULTADO POR TENENCIA DE ACTIVOS NO	\$0.00	\$0.00
			INFRAESTRUCTURA	\$0.00	\$0.00
			Total Hacienda Pública/Patrimonio	\$56,189,370.90	\$47,550,151.38
			Total Pasivo y Hacienda Pública/Patrimonio	\$61,292,284.89	\$47,911,344.37



Amador Treviño
LIC. ANA IZA OLIVEIRA TREVINO
PRESIDENTE MUNICIPAL



PRESIDENCIA MUNICIPAL
Admón. 2021-2024
Parás, N.L.

Rolando Flores
C. ROLANDO HERNANDEZ FLORES
SINDICO PRIMERO



SINDICO PRIMERO
DEL R. AYUNTAMIENTO
Admón. 2021-2024
Parás, N.L.

CP. Xochil Erendida Saenz Molina
TESORERO MUNICIPAL



TESORERIA MUNICIPAL
Admón. 2021-2024
Parás, N.L.



PRESIDENCIA MUNICIPAL
PARAS, N.L.



PARÁS N.L.
ADMINISTRACIÓN 2021-2024
UNIDOS CON FUERZA Y CORAZÓN

PARÁS, N.L. A 26 DE OCTUBRE DEL 2022
Oficio TMPNL/ No. 166 /2022

**REPUBLICANO AYUNTAMIENTO
DE PARÁS NUEVO LEÓN
PRESENTE.-**

Con el fin de dar cumplimiento a lo establecido en el Artículo 33, Fracción III, Inciso e), de la Ley de la Gobierno Municipal del Estado de Nuevo León, me permito someter a la aprobación de ese R. Ayuntamiento, los Informes de Avance de Gestión Financiera correspondientes al **Tercer Trimestre** del 01 de Julio al 30 septiembre del 2022 el con cifras acumuladas de Ingresos y Egresos a la fecha.

Sin otro particular, reitero a usted las seguridades de mi atenta y distinguida consideración.

**ATENTAMENTE
LA C. TESORERO MUNICIPAL**


C.P. XOCHIL ERENDIDA SÁENZ MOLINA



TESORERÍA
MUNICIPAL
Admón. 2021-2024
Parás, N.L.

C.C.P. ARCHIVO



Calle Zaragoza y 5 de Mayo s/n Colonia Centro,
65450 Parás, Nuevo León/Tel: 8929950245 y 46
presidenciaparas2021.2024@gmail.com.



PRESIDENCIA MUNICIPAL
PARÁS, N.L.

SESIÓN ORDINARIA
DEL REPUBLICANO AYUNTAMIENTO
DE PARÁS, NUEVO LEÓN
ACTA No. 26



PARÁS N.L.
ADMINISTRACIÓN 2021-2024
UNIDOS CON FUERZA Y CORAZÓN

Siendo las 9:00 horas del día 26-veintiseis de Octubre del 2022-dos mil veintidós reunidos en la Sala de Juntas de la Presidencia Municipal y en cumplimiento al Artículo 44 Fracción I de la Ley de Gobierno Municipal del Estado de Nuevo León, la Lic. Ana Iza Oliveira Treviño, Presidenta Municipal y el R. Ayuntamiento Municipal integrado por:

- | | |
|---|------------------------------|
| C. Rolando Hernández Flores | Síndico Primero Propietario |
| C. Luis González Arredondo | Primer Regidor Propietario |
| C. Profra. y Lic. Ma. del Rosario Garza Barrera | Segunda Regidora Propietaria |
| C. José Omar Pérez Martínez | Tercer Regidor Propietario |
| C. Martha Johana Coronado Mireles | Cuarta Regidora Propietaria |
| C. Aldo Villarréal Morado | Quinto Regidor Propietario |
| C. Dennise Márquez Olivejra | Sexta Regidora Propietaria |

Para celebrar la Sesión Ordinaria **Acta No. 26**, dando inicio a la sesión la Presidenta Municipal Lic. Ana Iza Oliveira Treviño, bajo el siguiente orden del día:

ORDEN DEL DÍA

1. Lista de asistencia.
2. Lectura y aprobación del Orden del día.
3. Lectura del acta anterior.
4. Lectura y aprobación del Tercer Trimestre correspondiente del 01 de Enero al 30 de Septiembre del 2022.
5. Asuntos Generales.

Procediéndose inmediatamente al desahogo del orden del día de la siguiente manera:

PUNTO NÚMERO UNO: LISTA DE ASISTENCIA. La Secretaria de Ayuntamiento C. Dora Iris Molina Franco, tomó lista de asistencia. Encontrándose la mayoría de los integrantes de este cabildo presentes, por lo tanto, se tiene constituido el Quórum de Ley para llevar a cabo la sesión y con fuerza legal los acuerdos que en ésta se tomen.

PUNTO NÚMERO DOS: LECTURA Y APROBACIÓN DEL ORDEN DEL DÍA. La Alcaldesa procedió a dar lectura al Orden del Día, mismo que se puso a consideración de R. Ayuntamiento, **SIENDO APROBADO POR UNANIMIDAD.**

[Firma]

[Firma]

[Firma]
Luis Gonzalez A.

[Firma]

[Firma]
Ruben H. Molina

[Firma]

[Firma]
Cinodolwano

[Firma]

[Firma]
Sosa Omar P. O. H.





PRESIDENCIA MUNICIPAL
PARÁS, N.L.

SESIÓN ORDINARIA
DEL REPUBLICANO AYUNTAMIENTO
DE PARÁS, NUEVO LEÓN
ACTA No. 26



PARÁS N.L.
ADMINISTRACIÓN 2021-2024
UNIDOS CON FUERZA Y CORAZÓN

La Alcaldesa, pregunta a Regidores y Síndico, si están de acuerdo en aprobar el Tercer Trimestre, al que se dio lectura, para así cumplir con lo establecido en la ley y mandarlo a su debida publicación en el Periódico Oficial del Estado y al H. Congreso del Estado, a lo que Regidores y Síndico, respondieron que sí, **SIENDO APROBADO POR UNANIMIDAD.**

PUNTO NÚMERO CINCO: ASUNTOS GENERALES. Preguntó la Alcaldesa al R. Ayuntamiento si tienen algún otro asunto a tratar, a lo que respondieron que no.

Sin otro asunto que tratar, siendo las 9:30 horas del día 26-veintiseis del mes de octubre del 2022-dos mil veintidós, la Alcaldesa, dio por terminada la sesión.

Lic. Ana Iza Oliveira Treviño
Presidenta Municipal



PRESIDENCIA
MUNICIPAL
Admón. 2021-2024
Parás, N.L.

C. Dora Iris Molina Franco
Secretaría del R. Ayuntamiento

C. Rolando Hernández Flores
Síndico Primero Propietario

C. Luis González Arredondo
Primer Regidor Propietario

Profra. y Lic. María del Rosario Garza Barrera
Segunda Regidora Propietaria

C. José Omar Pérez Martínez
Tercer Regidor Propietario

C. Martha Johana Coronado Mireles
Cuarta Regidora Propietaria

C. Aldo Villarreal Morado
Quinto Regidor Propietario

C. Dennise Márquez Oliveira
Sexta Regidora Propietaria







INFORMACIÓN CONTABLE

MUNICIPIO DE PARAS N.L.
 Estado de Actividades
 Del 1 de Enero al 30 de Septiembre de 2022 y 2021
 (Pesos)

Concepto	2022	2021
INGRESOS Y OTROS BENEFICIOS		
Ingresos de la Gestión	1,716,094	1,134,864
Impuestos	854,211	538,263
Cuotas y Aportaciones de Seguridad Social	0	0
Contribuciones de Mejoras	0	0
Derechos	46,994	95,930
Productos	884	3,323
Aprovechamientos	814,006	497,348
Ingresos por Venta de Bienes y Prestación de Servicios	0	0
Participaciones, Aportaciones, Convenios, Incentivos Derivados de la Colaboración Fiscal, Fondos Distintos de Aportaciones, Transferencias, Asignaciones, Subsidios y Subvenciones, y Pensiones y Jubilaciones	27,869,138	36,747,886
Aportaciones, Transferencias, Asignaciones, Subsidios y Subvenciones, y Pensiones	27,869,138	36,747,886
Participaciones, Aportaciones, Convenios, Incentivos Derivados de la Colaboración Fiscal, Fondos Distintos de Aportaciones	0	0
Transferencias, Asignaciones, Subsidios y Subvenciones, y Pensiones y Jubilaciones	0	0
Otros Ingresos y Beneficios	996,506	852,046
Ingresos Financieros	253	53,973
Disminución del Exceso de Estimaciones por Pérdida o Deterioro u Obsolescencia	0	0
Disminución del Exceso de Provisiones	0	0
Otros ingresos y Beneficios Varios	996,253	798,073
Total de Ingresos y Otros Beneficios	30,581,739	38,734,796
GASTOS Y OTRAS PÉRDIDAS		
Gastos de Funcionamiento	17,594,458	24,733,903
Servicios Personales	8,546,337	12,841,273
Materiales y Suministros	4,639,467	6,888,762
Servicios Generales	4,408,655	5,203,868
Transferencias, Asignaciones, Subsidios y Otras Ayudas	5,345,843	7,691,023
Transferencias Internas y Asignaciones al Sector Público	0	0
Transferencias al Resto del Sector Público	0	0
Subsidios y Subvenciones	2,146,485	3,198,584
Ayudas Sociales	3,199,358	4,492,438
Pensiones y Jubilaciones	0	0
Transferencias a Fideicomisos, Mandatos y Contratos Análogos	0	0
Transferencias a la Seguridad Social	0	0
Donativos	0	0
Transferencias al Exterior	0	0
Participaciones y Aportaciones	0	0
Participaciones	0	0
Aportaciones	0	0
Convenios	0	0
Intereses, Comisiones y Otros Gastos de la Deuda Pública	0	0
Intereses de la Deuda Pública	0	0
Comisiones de la Deuda Pública	0	0
Gastos de la Deuda Pública	0	0
Costo por Coberturas	0	0
Apoyos Financieros	0	0
Otros Gastos y Pérdidas Extraordinarias	0	0
Estimaciones, Depreciaciones, Deterioros, Obsolescencia y Amortizaciones	0	0
Provisiones	0	0
Disminución de Inventarios	0	0
Aumento por insuficiencia de Estimaciones por Pérdida o Deterioro y Obsolescencia	0	0
Aumento por insuficiencia de Provisiones	0	0
Otros Gastos	0	0
Inversión Pública	0	0
Inversión Pública no Capitalizable	0	0
Total de Gastos y Otras Pérdidas	22,940,302	32,424,925
Resultados del Ejercicio (Ahorro/Desahorro)	7,641,437	6,309,871

Bajo protesta de decir verdad declaramos que los Estados Financieros y sus Notas son razonablemente correctos y responsabilidad del emisor


 LIC. ANA IZA OLIVEIRA TREVINO
 PRESIDENTA MUNICIPAL

PRESIDENCIA MUNICIPAL
 Admón. 2021-2024
 Parás, N.L.


 C. ROLANDO HERNÁNDEZ FLORES
 SINDICO PRIMERO

SINDICO PRIMERO
 DEL R. AYUNTAMIENTO
 Admón. 2021-2024
 Parás, N.L.


 C.P. XOCHIL ERENDIDA SAÉNZ MOLINA
 TESORERA MUNICIPAL
TESORERÍA MUNICIPAL
 Admón. 2021-2024
 Parás, N.L.



MUNICIPIO DE PARAS N.L.
Estado de Situación Financiera
Al 30 de Septiembre de 2022 y 2021


CONCEPTO	Año	
	2022	2021
ACTIVO		
Activo Circulante		
Efectivo y Equivalentes	5,299,532	2,331,805
Derechos a Recibir Efectivo o Equivalentes	88,284	-56,801
Derechos a Recibir Bienes o Servicios	0	0
Inventarios	13,950	13,950
Almacenes	0	0
Estimación por Pérdida o Deterioro de Activos Circulantes	0	0
Otros Activos Circulantes	0	0
Total de Activos Circulantes	5,401,766	2,288,955
Activo No Circulante		
Inversiones Financieras a Largo Plazo	0	0
Derechos a Recibir Efectivo o Equivalentes a Largo Plazo	0	0
Bienes Inmuebles, Infraestructura y Construcciones en Proceso	51,229,034	41,207,040
Bienes Muebles	864,291	618,155
Activos Intangibles	0	0
Depreciación, Deterioro y Amortización Acumulada de Bienes	3,797,194	3,797,194
Activos Diferidos	0	0
Estimación por Pérdida o Deterioro de Activos no Circulantes	0	0
Otros Activos no Circulantes	0	0
Total de Activos No Circulantes	55,890,519	45,622,389
Total del Activo	61,292,285	47,911,344
PASIVO		
Pasivo Circulante		
Cuentas por Pagar a Corto Plazo	5,101,914	5,101,914
Documentos por Pagar a Corto Plazo	0	0
Porción a Corto Plazo de la Deuda Pública a Largo Plazo	0	0
Títulos y Valores a Corto Plazo	0	0
Pasivos Diferidos a Corto Plazo	0	0
Fondos y Bienes de Terceros en Garantía y/o Administración a Corto Plazo	0	0
Provisiones a Corto Plazo	0	0
Otros Pasivos a Corto Plazo	0	0
Total de Pasivos Circulantes	5,101,914	5,101,914
Pasivo No Circulante		
Cuentas por Pagar a Largo Plazo	1,000	1,000
Documentos por Pagar a Largo Plazo	0	0
Deuda Pública a Largo Plazo	0	0
Pasivos Diferidos a Largo Plazo	0	0
Fondos y Bienes de Terceros en Garantía y/o en Administración a Largo Plazo	0	0
Provisiones a Largo Plazo	0	0
Total de Pasivos No Circulantes	1,000	1,000
Total del Pasivo	5,102,914	361,183
HACIENDA PÚBLICA/ PATRIMONIO		
Hacienda Pública/Patrimonio Contribuido		
Aportaciones	603,563	0
Donaciones de Capital	0	0
Hacienda Pública/Patrimonio Generado		
Resultados del Ejercicio (Ahorro / Desahorro)	55,585,808	47,550,151
Resultados de Ejercicios Anteriores	7,962,384	6,386,352
Revalúos	45,379,913	38,920,289
Reservas	0	0
Rectificaciones de Resultados de Ejercicios Anteriores	2,243,510	2,243,510
Exceso o Insuficiencia en la Actualización de la Hacienda Pública/Patrimonio		
Resultado por Posición Monetaria	0	0
Resultado por Tenencia de Activos no Monetarios	0	0
Total Hacienda Pública/ Patrimonio	56,189,371	47,550,151
Total del Pasivo y Hacienda Pública / Patrimonio	61,292,285	47,911,344

Bajo protesta de decir verdad declaramos que los Estados Financieros y sus Notas son razonablemente correctos y responsabilidad del emisor


Olivera Treviño
 LIC. ANA IZA OLIVEIRA TREVIÑO
 PRESIDENTA MUNICIPAL
 Admón. 2021-2024
 Parás, N.L.


Rolando Flores
 C. ROLANDO HERNANDEZ FLORES
 SINDICO PRIMERO


SINDICO PRIMERO
 DEL R. AYUNTAMIENTO
 Admón. 2021-2024
 Parás, N.L.


C. P. XOCHIL ERENDIDA SAENZ MOLINA
 TESORERA MUNICIPAL
 Admón. 2021-2024
 Parás, N.L.

MUNICIPIO DE PARAS N.L.
 Estado de Cambios en la Situación Financiera
 Del 1 de Enero al 30 de Septiembre de 2022
 (Pesos)

Concepto	Origen	Aplicación
ACTIVO	0	13,380,941
Activo Circulante	0	3,112,811
Efectivo y Equivalentes	0	2,967,727
Derechos a Recibir Efectivo o Equivalentes	0	145,084
Derechos a Recibir Bienes o Servicios	0	0
Inventarios	0	0
Almacenes	0	0
Estimación por Pérdida o Deterioro de Activos Circulantes	0	0
Otros Activos Circulantes	0	0
Activo No Circulante	0	10,268,129
Inversiones Financieras a Largo Plazo	0	0
Derechos a Recibir Efectivo o Equivalentes a Largo Plazo	0	0
Bienes Inmuebles, Infraestructura y Construcciones en Proceso	0	10,021,993
Bienes Muebles	0	246,136
Activos Intangibles	0	0
Depreciación, Deterioro y Amortización Acumulada de Bienes	0	0
Activos Diferidos	0	0
Estimación por Pérdida o Deterioro de Activos no Circulantes	0	0
PASIVO	4,741,721	0
Pasivo Circulante	4,741,721	0
Cuentas por Pagar a Corto Plazo	4,740,152	0
Documentos por Pagar a Corto Plazo	1,569	0
Porción a Corto Plazo de la Deuda Pública a Largo Plazo	0	0
Títulos y Valores a Corto Plazo	0	0
Pasivos Diferidos a Corto Plazo	0	0
Fondos y Bienes de Terceros en Garantía y/o Administración a Corto Plazo	0	0
Provisiones a Corto Plazo	0	0
Otros Pasivos a Corto Plazo	0	0
Pasivo No Circulante	0	0
Cuentas por Pagar a Largo Plazo	0	0
Documentos por Pagar a Largo Plazo	0	0
Deuda Pública a Largo Plazo	0	0
Pasivos Diferidos a Largo Plazo	0	0
Fondos y Bienes de Terceros en Garantía y/o en Administración a Largo Plazo	0	0
Provisiones a Largo Plazo	0	0
HACIENDA PÚBLICA/ PATRIMONIO	8,639,220	0
Hacienda Pública/Patrimonio Contribuido	603,563	0
Aportaciones	0	0
Donaciones de Capital	0	0
Actualización de la Hacienda Pública / Patrimonio	603,563	0
Hacienda Pública/Patrimonio Generado	8,035,657	0
Resultados del Ejercicio (Ahorro / Desahorro)	1,576,032	0
Resultados de Ejercicios Anteriores	6,459,624	0
Revalúos	0	0
Reservas	0	0
Rectificaciones de Resultados de Ejercicios Anteriores	0	0
Exceso o Insuficiencia en la Actualización de la Hacienda Pública/Patrimonio	0	0
Resultado por Posición Monetaria	0	0
Resultado por Tenencia de Activos no Monetarios	0	0

Bajo protesta de decir verdad declaramos que los Estados Financieros y sus Notas son razonablemente correctos y responsabilidad del emisor

Ana Oliveira Treviño
 LIC. ANA IZA OLIVEIRA TREVIÑO
 PRESIDENTA MUNICIPAL



PRESIDENCIA
 MUNICIPAL

Rolando Hernández Flore
 C. ROLANDO HERNANDEZ FLORE
 SINDICO PRIMERO



SINDICO PRIMERO
 DEL R. AYUNTAMIENTO

Xochil Erendida Saénz Molina
 C.P. XOCHIL ERENDIDA SAÉNZ MOLINA
 TESORERA MUNICIPAL



TESORERÍA
 MUNICIPAL
 Admón. 2021-2024
 Parás, N.L.

MUNICIPIO DE PARAS N.L.
Estado Analítico del Activo

Del 1 de Enero al 30 de Septiembre de 2022

(Pesos)

Concepto	Saldo Inicial 1	Cargos del Periodo 2	Abonos del Periodo 3	Saldo Final 4=(1+2-3)	Variación del Periodo (4-1)
ACTIVO					
Activo Circulante	2,288,955	65,873,324	62,760,513	5,401,766	3,112,811
Efectivo y Equivalentes	2,331,805	34,923,133	31,955,406	5,299,532	2,967,727
Derechos a Recibir Efectivo o Equivalentes	-56,801	30,950,191	30,805,107	88,284	145,084
Derechos a Recibir Bienes o Servicios	0	0	0	0	0
Inventarios	13,950	0	0	13,950	0
Almacenes	0	0	0	0	0
Estimación por Pérdida o Deterioro de Activos Circulantes	0	0	0	0	0
Otros Activos, Circulantes	0	0	0	0	0
Activo No Circulante	45,622,389	10,268,129	0	55,890,519	10,268,129
Inversiones Financieras a Largo Plazo	0	0	0	0	0
Derechos a Recibir Efectivo o Equivalentes a Largo Plazo	0	0	0	0	0
Bienes Inmuebles, Infraestructura y Construcciones en Proceso	41,207,040	10,021,993	0	51,229,034	10,021,993
Bienes Muebles	618,155	246,136	0	864,291	246,136
Depreciación, Deterioro y Amortización Acumulada de Bienes	3,797,194	0	0	3,797,194	0
Activos Diferidos	0	0	0	0	0
Otros Activos no Circulantes	0	0	0	0	0
TOTAL DEL ACTIVO	47,911,344	76,141,453	62,760,513	61,292,285	13,380,941

Bajo protesta de decir verdad declaramos que los Estados Financieros y sus Notas son razonablemente correctos y responsabilidad del emisor


LIC. ANA IZA OLIVEIRA TREVINO
PRESIDENTA MUNICIPAL



PRESIDENCIA MUNICIPAL
Admón. 2021-2024
Parás, N.L.


C. ROLANDO HERNANDEZ FLORES
SINDICO PRIMERO



SINDICO PRIMERO
DEL R. AYUNTAMIENTO
Admón. 2021-2024
Parás, N.L.


C. P. XOCHIL ERENDIDA SAÉNZ MOLINA
TESORERA MUNICIPAL



TESORERÍA MUNICIPAL
Admón. 2021-2024
Parás, N.L.


MUNICIPIO DE PARÁS N.L.
Estado Analítico de la Deuda y Otros Pasivos
 Del 1 de Enero al 30 de Septiembre de 2022

(Pesos)

Denominación de las Deudas	Moneda de Contratación	Institución o País Acreedor	Saldo Inicial del Periodo	Saldo Final del Periodo
DEUDA PÚBLICA				
Deuda Interna				
Corto Plazo				
Instituciones de Crédito	Peso	México	0	0
Títulos y Valores	Peso	México	0	0
Arrendamientos Financieros	Peso	México	0	0
Deuda Externa				
Organismos Financieros Internacionales	Peso	México	0	0
Deuda Bilateral	Peso	México	0	0
Títulos y Valores	Peso	México	0	0
Arrendamientos Financieros	Peso	México	0	0
Subtotal a Corto Plazo			0	0
Deuda Interna				
Largo Plazo				
Instituciones de Crédito	Peso	México	0	0
Títulos y Valores	Peso	México	0	0
Arrendamientos Financieros	Peso	México	0	0
Deuda Externa				
Organismos Financieros Internacionales	Peso	México	0	0
Deuda Bilateral	Peso	México	0	0
Títulos y Valores	Peso	México	0	0
Arrendamientos Financieros	Peso	México	0	0
Total Deuda y Otros Pasivos			361,193	5,102,914

Bajo protesta de decir verdad declaramos que los Estados Financieros y sus Notas son razonablemente correctos y responsabilidad del emisor


 LIC. ANA IZA OLIVEIRA TREVINO
 PRESIDENTA MUNICIPAL


 C. ROLANDO HERNANDEZ FLORES
 SINDICO PRIMERO


 ESTADOS UNIDOS MEXICANOS


 C.P. XOCHIL ERENDIDA SAENZ MOLINA
 TESORERA MUNICIPAL


 ESTADOS UNIDOS MEXICANOS
 TESORERÍA MUNICIPAL
 Admón. 2021-2024
 Parás, N.L.

PRESIDENCIA MUNICIPAL
 Admón. 2021-2024
 Parás, N.L.

SINDICO PRIMERO
 DEL R. AYUNTAMIENTO
 Admón. 2021-2024
 Parás, N.L.

MUNICIPIO DE PARAS N.L.
Estado de Variación en la Hacienda Pública
 Del 1 de Enero al 30 de Septiembre de 2022

Concepto	Hacienda Pública/ Patrimonio Contribuido	Hacienda Pública/ Patrimonio Generado de Ejercicios Anteriores	Hacienda Pública/ Patrimonio Generado del Ejercicio	Exceso o Insuficiencia en la Actualización de la Hacienda Pública / Patrimonio	TOTAL
HACIENDA PÚBLICA/PATRIMONIO CONTRIBUIDO NETO DE 2021	0				0
Aportaciones	0				0
Donaciones de Capital	0				0
Actualización de la Hacienda Pública/Patrimonio	0				0
HACIENDA PÚBLICA / PATRIMONIO GENERADO NETO DE 2021		41,163,799	6,386,352		47,550,151
Resultados del Ejercicio (Ahorro/Desahorro)		36,920,289	6,386,352		6,386,352
Resultados de Ejercicios Anteriores		0			0
Revalúos		0			0
Reservas		2,243,510			2,243,510
Rectificaciones de Resultados de Ejercicios Anteriores					0
EXCESO O INSUFICIENCIA EN LA ACTUALIZACIÓN DE LA HACIENDA PÚBLICA/ PATRIMONIO NETO DE 2021					0
Resultado por Posición Monetaria					0
Resultado por Tenencia de Activos no Monetarios					0
HACIENDA PÚBLICA / PATRIMONIO NETO FINAL DE 2021	0	41,163,799	6,386,352		47,550,151
CAMBIOS EN LA HACIENDA PÚBLICA/PATRIMONIO CONTRIBUIDO NETO DE 2022	603,563				603,563
Donaciones de Capital	0				0
VARIACIONES DE LA HACIENDA PÚBLICA / PATRIMONIO GENERADO NETO DE 2022		6,386,352	1,649,304		8,035,656
Resultados del Ejercicio (Ahorro/Desahorro)		6,386,352	7,962,384		7,962,384
Resultados de Ejercicios Anteriores		0	-6,386,352		-0
Revalúos		0	0		0
Reservas		0	0		0
Rectificaciones de Resultados de Ejercicios Anteriores			73,272		73,272
CAMBIOS EN EL EXCESO O INSUFICIENCIA EN LA ACTUALIZACIÓN DE LA HACIENDA PÚBLICA/ PATRIMONIO NETO DE 2022					0
Resultado por Posición Monetaria					0
Resultado por Tenencia de Activos no Monetarios					0
HACIENDA PÚBLICA / PATRIMONIO NETO FINAL DE 2022	603,563	47,550,151	8,035,656		56,189,370

Bajo protesta de decir verdad declaramos que los Estados Financieros y sus Cuentas son razonablemente correctos y responsabilidad del emisor


 LIC. ANA IZA OLIVEIRA TREVIÑO
 PRESIDENTE MUNICIPAL


 C. ROLANDO HERNANDEZ FLORES
 SINDICO PRIMERO


 C.P. XOCHIL ERENDIDA SAENZ MOLINA
 TESORERO MUNICIPAL


 ESTADOS UNIDOS MEXICANOS
 MUNICIPIO DE PARÁS, N.L.
 Admón. 2021-2024

MUNICIPIO DE PARAS N.L.
Estado de Flujos de Efectivo
 Del 1 de Enero al 30 de Septiembre de 2022 y 2021
 (Pesos)

Concepto	2022	2021
Flujos de Efectivo de las Actividades de Operación		
Origen	35,572,595	38,387,103
Impuestos	854,211	538,263
Cuotas y Aportaciones de Seguridad Social	0	0
Contribuciones de mejoras	0	0
Derechos	46,994	95,930
Productos	884	3,323
Aprovechamientos	814,006	497,348
Ingresos por Venta de Bienes y Prestación de Servicios	967,955	504,353
Participaciones, Aportaciones, Convenios, Incentivos Derivados de la Colaboración Fiscal y Fondos Distintos de Aportaciones	27,869,138	36,747,886
Transferencias, Asignaciones, Subsidios y Subvenciones, y Pensiones y Jubilaciones	0	0
Otros Orígenes de Operación	5,019,407	0
Aplicación	22,940,302	33,311,534
Servicios Personales	8,546,337	12,841,273
Materiales y Suministros	4,639,467	6,688,762
Servicios Generales	4,408,655	5,203,832
Transferencias Internas y Asignaciones al Sector Público	0	0
Transferencias al resto del Sector Público,	0	0
Subsidios y Subvenciones	2,146,485	3,198,584
Ayudas Sociales	3,199,358	4,492,438
Pensiones y Jubilaciones	0	0
Transferencias a Fideicomisos, Mandatos y Contratos Análogos	0	0
Transferencias a la Seguridad Social	0	0
Donativos	0	0
Transferencias al Exterior	0	0
Participaciones	0	0
Aportaciones	0	0
Convenios	0	886,644
Otras Aplicaciones de Operación	0	0
Flujos Netos de Efectivo por Actividades de Operación	12,632,293	5,075,570
Flujos de Efectivo de las Actividades de Inversión		
Origen	0	358,349
Bienes Inmuebles, Infraestructura y Construcciones en Proceso	0	0
Bienes Muebles	0	358,349
Otros Orígenes de Inversión	0	0
Aplicación	9,664,566	5,516,778
Bienes Inmuebles, Infraestructura y Construcciones en Proceso	9,418,430	5,464,313
Bienes Muebles	246,136	52,464
Otras Aplicaciones de Inversión	0	0
Flujos Netos de Efectivo por Actividades de Inversión	-9,664,566	-5,158,428
Flujo de Efectivo de las Actividades de Financiamiento		
Origen	0	0
Endeudamiento Neto	0	0
Interno	0	0
Externo	0	0
Otros Orígenes de Financiamiento	0	0
Aplicación	0	0
Servicios de la Deuda	0	0
Interno	0	0
Externo	0	0
Otras Aplicaciones de Financiamiento	0	0
Flujos netos de Efectivo por Actividades de Financiamiento	0	0
Incremento/Disminución Neta en el Efectivo y Equivalentes al Efectivo	2,967,727	-82,859
Efectivo y Equivalentes al Efectivo al inicio del Ejercicio	2,331,805	2,414,664
Efectivo y Equivalentes al Efectivo al final del Ejercicio	5,299,532	2,331,805

Bajo protesta de decir verdad declaramos que los Estados Financieros y sus Notas son razonablemente correctos y responsabilidad del emisor


 LIC. ANA IZA OLIVEIRA TREVIÑO
 PRESIDENTA MUNICIPAL




 C. ROLANDO HERNÁNDEZ
 SINDICO PRIMERO




 C.P. XOCHIL ERENDIDA SAÉNZ MOLINA
 TESORERA MUNICIPAL



MUNICIPIO DE PARAS N.L.
Informe de Pasivos Contingentes
Del 1 de Enero al 30 de Septiembre de 2022
(Pesos)

"En Cumplimiento a lo dispuesto en los artículos 46, Fracción I, Inciso f), y 52 de la Ley General de Contabilidad Gubernamental y de conformidad con lo establecido en el Capítulo VII, Numeral, II, Inciso h) del Manual de Contabilidad Gubernamental emitido por el CONAC, el Ente Público informa lo siguiente:"

Cuenta	Concepto	Importe
TOTAL		

Bajo protesta de decir verdad declaramos que los Estados Financieros y sus Notas son razonablemente correctos y responsabilidad del emisor

Ana Iza Oliveira Treviño
 LIC. ANA IZA OLIVEIRA TREVIÑO
 LA C. PRESIDENTE MUNICIPAL


 PRESIDENCIA
 MUNICIPAL
 Admón. 2021-2024
 Parás, N.L.

Rolando Hernandez Flores
 C. ROLANDO HERNANDEZ FLORES
 EL SINDICO PRIMERO


 SINDICO PRIMERO
 DEL R. AYUNTAMIENTO
 Admón. 2021-2024
 Parás, N.L.

Xochil Erendida Saenz Molina
 C.P. XOCHIL ERENDIDA SAENZ MOLINA
 TESORERO MUNICIPAL


 TESORERÍA
 MUNICIPAL
 Admón. 2021-2024
 Parás, N.L.

MUNICIPIO DE PARAS N.L.
Conciliación entre los Ingresos Presupuestarios y Contables
Correspondiente del 1 de Enero al 30 de Septiembre de 2022
(Cifras en pesos)

1. Ingresos Presupuestarios	30,553,188
2. Más ingresos contables no presupuestarios	28,551
2.1 Ingresos Financieros	0
2.2 Incremento por Variación de Inventarios	0
2.3 Disminución del exceso de estimaciones por pérdida o deterioro u obsolescencia	0
2.4 Disminución del exceso de provisiones	28,551
2.5 Otros ingresos y beneficios varios	0
2.6 Otros ingresos contables no presupuestarios	0
3. Menos ingresos presupuestarios no contables	0
3.1 Aprovechamientos Patrimoniales	0
3.2 Ingresos derivados de financiamientos	0
3.3 Otros Ingresos presupuestarios no contables	0
4. Ingresos Contables (4 = 1 + 2 - 3)	30,581,739

Amadalmora
 LIC. ANA IZA OLIVEIRA TREVIÑO
 PRESIDENTA MUNICIPAL
 PRESIDENCIA MUNICIPAL
 Admón. 2021-2024
 Parás, N.L.


 SINDICO PRIMERO
 DEL R. AYUNTAMIENTO
 Admón. 2021-2024
 C. ROLANDO HERNÁNDEZ FLORES
 SINDICO PRIMERO
 Parás, N.L.


 C.P. XOCHIL ERENDIDA SAÉNZ MOLINA
 TESORERA MUNICIPAL
 TESORERA MUNICIPAL
 Parás, N.L.


 TESORERÍA MUNICIPAL
 Admón. 2021-2024
 Parás, N.L.

MUNICIPIO DE PARAS N.L.
Conciliación entre los Egresos Presupuestarios y los Gastos Contables
Correspondiente del 1 de Enero al 30 de Septiembre de 2022

1. Total de egresos presupuestarios	32,604,868
2. Menos egresos presupuestarios no contables	9,664,566
2.1 Materias Primas y Materiales de Producción y Comercialización	0
2.2 Materiales y Suministros	0
2.3 Mobiliario y Equipo de Administración	146,895
2.4 Mobiliario y Equipo Educativo y Recreativo	0
2.5 Equipo e Instrumental Médico y de Laboratorio	0
2.6 Vehículos y Equipo de Transporte	77,260
2.7 Equipo de Defensa y Seguridad	0
2.8 Maquinaria, Otros Equipos y Herramientas	21,981
2.9 Activos Biológicos	0
2.10 Bienes Inmuebles	0
2.11 Activos Intangibles	0
2.12 Obra Pública en Bienes de Dominio Público	2,859,619
2.13 Obra Pública en Bienes Propios	6,558,812
2.14 Acciones y Participaciones de Capital	0
2.15 Compra de Títulos y Valores	0
2.16 Concesión de Préstamos	0
2.17 Inversiones en Fideicomisos, Mandatos y Otros Análogos	0
2.18 Provisiones para Contingencias y Otras Erogaciones Especiales	0
2.19 Amortización de la Deuda Pública	0
2.20 Adeudos de Ejercicios Fiscales Anteriores (ADEFAS)	0
2.21 Otros Egresos Presupuestales No Contables	0
3. Más Gastos Contables No Presupuestarios	0
3.1 Estimaciones, Depreciaciones, Deterioros, Obsolescencia y Amortizaciones	0
3.2 Provisiones	0
3.3 Disminución de inventarios	0
3.4 Aumento por insuficiencia de estimaciones por pérdida o deterioro u obsolescencia	0
3.5 Aumento por insuficiencia de provisiones	0
3.6 Otros Gastos	0
3.7 Otros Gastos Contables No Presupuestales	0
4. Total de Gasto Contable	22,940,302

Amadolluena

LIC. ANA IZA OLIVEIRA TREVIÑO
 PRESIDENTE MUNICIPAL



PRESIDENCIA
 MUNICIPAL
 Admón. 2021-2024
 Parás, N.L.

Richard H. H.
 C. ROLANDO HERNANDEZ FLORES
 SINDICO PRIMERO



SINDICO PRIMERO
 DEL R. AYUNTAMIENTO
 Admón. 2021-2024
 Parás, N.L.

[Signature]
 C. P. XOCHIL ERENDIDA SAÉNZ MOLINA
 TESORERO MUNICIPAL



TESORERÍA
 MUNICIPAL
 Admón. 2021-2024
 Parás, N.L.

INFORMACIÓN PRESUPUESTARIA

MUNICIPIO DE PARAS NL
Estado Analítico de Ingresos
 Del 1 de Enero al 30 de Septiembre de 2022

Rubro de Ingresos	Ingreso					Diferencia (6= 5 - 1)
	Estimado	Ampliaciones y Reducciones	Modificado	Devengado	Recaudado	
	(1)	(2)	(3= 1 + 2)	(4)	(5)	
Impuestos	0	0	0	854,211	854,211	854,211
Cuotas y Aportaciones de Seguridad Social	0	0	0	0	0	0
Contribuciones de Mejoras	0	0	0	0	0	0
Derechos	0	0	0	46,994	46,994	46,994
Productos	0	0	0	884	884	884
Aprovechamientos	0	0	0	814,006	814,006	814,006
Ingresos por Venta de Bienes, Prestación de Servicios y Otros Ingresos	0	0	0	967,955	967,955	967,955
Participaciones, Aportaciones, Convenios, Incentivos Derivados de la Colaboración Fiscal y Fondos Distintos de Aportaciones	0	0	0	27,869,138	27,869,138	27,869,138
Transferencias, Asignaciones, Subsidios y Subvenciones, y Pensiones y Jubilaciones	0	0	0	0	0	0
Ingresos Derivados de Financiamientos	0	0	0	0	0	0

Estado Analítico de Ingresos Por Fuente de Financiamiento	Ingreso					Diferencia (6= 5 - 1)
	Estimado	Ampliaciones y Reducciones	Modificado	Devengado	Recaudado	
	(1)	(2)	(3= 1 + 2)	(4)	(5)	
Ingresos del Poder Ejecutivo Federal o Estatal y de los Municipios						
Impuestos	0	0	0	854,211	854,211	854,211
Cuotas y Aportaciones de Seguridad Social	0	0	0	0	0	0
Contribuciones de Mejoras	0	0	0	0	0	0
Derechos	0	0	0	46,994	46,994	46,994
Productos	0	0	0	884	884	884
Aprovechamientos	0	0	0	814,006	814,006	814,006
Participaciones, Aportaciones, Convenios, Incentivos Derivados de la Colaboración Fiscal y Fondos	0	0	0	27,869,138	27,869,138	27,869,138
Transferencias, Asignaciones, Subsidios y Subvenciones, y Pensiones y Jubilaciones	0	0	0	0	0	0
Ingresos de los Entes Públicos de los Poderes Legislativo y Judicial, de los Órganos Autónomos y del Sector Paraestatal o Paramunicipal, así como de las Empresas Productivas del Estado						
Cuotas y Aportaciones de Seguridad Social	0	0	0	0	0	0
Productos	0	0	0	0	0	0
Ingresos por Venta de Bienes, Prestación de Servicios y Otros Ingresos	0	0	0	967,955	967,955	967,955
Transferencias, Asignaciones, Subsidios y Subvenciones, y Pensiones y Jubilaciones	0	0	0	0	0	0
Ingresos derivados de financiamiento						
Ingresos Derivados de Financiamientos	0	0	0	0	0	0
Total	0	0	0	30,553,188	30,553,188	0
				Ingresos excedentes		30,553,188

Los Ingresos por Fuente de Financiamiento pudieran no corresponder al tipo de Ente Público configurado. Se sugiere revisar:

Que la clasificación administrativa en Configuración del Ente sea correcta.

Que sus ingresos estén clasificados en los conceptos correctos y aplicables a su Ente Público. Se deberá corregir o reclasificar lo que se requiera.

Es necesario tomar en cuenta que el formato limita los ingresos que corresponden a los Poderes Legislativo, Judicial, Órganos Autónomos, Sector Paraestatal y Empresas productivas del Estado, por lo que el SAACG.NET mostrará completos los ingresos en el apartado donde sea posible, aun cuando no correspondan.


 LIC. ANA IZA OLIVEIRA TREVINO
 PRESIDENTE MUNICIPAL

 PRESIDENCIA MUNICIPAL
 Admón. 2021-2024
 Parás, N.L.


 C. ROLANDO HERNÁNDEZ FLORES
 SINDICO PRIMERO

 SINDICO PRIMERO
 DEL R. AYUNTAMIENTO
 Admón. 2021-2024
 Parás, N.L.


 C.P. XOCHIL ERENDIDA SAÉNZ MOLINA
 TESORERA MUNICIPAL


 TESORERÍA MUNICIPAL
 Admón. 2021-2024
 Parás, N.L.

MUNICIPIO DE PARÁS N.L.
 Estado Analítico del Ejercicio del Presupuesto de Egresos
 Clasificación Administrativa
 Del 1 de Enero al 30 de Septiembre de 2022

Concepto	Egresos				Subejercicio 6 = (3 + 4)
	Aprobado 1	Ampliaciones/ (Reducciones) 2	Modificado 3 = (1 + 2)	Devengado 4	
PRESIDENCIA TESORERIA Y FINANZAS	\$65,042,380 \$65,042,380	\$0 \$0	\$65,042,380 \$65,042,380	\$32,604,868 \$32,604,868	\$32,437,512 \$32,437,512 \$0 \$0 \$0 \$0 \$0 \$0 \$0
Total del Gasto	\$65,042,380	\$0	\$65,042,380	\$32,604,868	-\$32,437,512



TESORERIA
 MUNICIPAL
 Admón. 2021-2024
 Parás, N.L.

[Signature]
 C.P. XOCHIL ERENDIDA SAENZ MOLINA
 TESORERO MUNICIPAL



SINDICO PRIMERO
 DEL R. AYUNTAMIENTO
 Admón. 2021-2024
 Parás, N.L.

[Signature]
 C. ROLANDO HERNANDEZ FLORES
 SINDICO PRIMERO



PRESIDENCIA
 MUNICIPAL
 Admón. 2021-2024
 Parás, N.L.

[Signature]
 LIC. ANA IZA OLIVEIRA TREVINO
 PRESIDENTE MUNICIPAL

MUNICIPIO DE PARAS N.L.
Estado Analítico del Ejercicio del Presupuesto de Egresos
Clasificación por Objeto del Gasto (Capítulo y Concepto)
Del 1 de Enero al 30 de Septiembre de 2022

Concepto	Egresos					Subejercicio 6 = (3 - 4)
	Aprobado	Ampliaciones/ (Reducciones)	Modificado	Devengado	Pagado	
	1	2	3 = (1 + 2)	4	5	
Servicios Personales	16,320,000	0	16,320,000	8,546,337	8,546,337	7,773,663
Remuneraciones al Personal de Carácter Permanente	11,520,000	0	11,520,000	6,687,146	6,687,146	4,832,854
Remuneraciones al Personal de Carácter Transitorio	1,560,000	0	1,560,000	1,482,823	1,482,823	77,177
Remuneraciones Adicionales y Especiales	2,640,000	0	2,640,000	121,889	121,889	2,518,111
Seguridad Social	0	0	0	0	0	0
Otras Prestaciones Sociales y Económicas	600,000	0	600,000	254,479	254,479	345,521
Previsiones	0	0	0	0	0	0
Pago de Estímulos a Servidores Públicos	0	0	0	0	0	0
Materiales y Suministros	9,976,360	0	9,976,360	4,639,467	4,639,467	5,336,893
Materiales de Administración, Emisión de Documentos y Artículos Oficiales	440,400	0	440,400	181,520	181,520	258,880
Alimentos y Utensilios	1,404,000	0	1,404,000	548,229	548,229	855,771
Materiales Primas y Materiales de Producción y Comercialización	0	0	0	0	0	0
Materiales y Artículos de Construcción y de Reparación	1,026,000	0	1,026,000	43,460	43,460	982,540
Materiales y Artículos de Construcción y de Reparación	30,000	0	30,000	25,520	25,520	4,480
Productos Químicos, Farmacéuticos y de Laboratorio	5,742,000	0	5,742,000	3,320,334	3,320,334	2,421,666
Combustibles, Lubricantes y Aditivos	202,000	0	202,000	54,422	54,422	147,578
Vestuario, Blancos, Prendas de Protección y Artículos Deportivos	0	0	0	0	0	0
Materiales y Suministros Para Seguridad	1,131,960	0	1,131,960	485,982	485,982	645,978
Herramientas, Refacciones y Accesorios Menores	10,185,700	0	10,185,700	4,408,655	4,408,655	5,777,045
Servicios Generales	1,929,600	0	1,929,600	1,171,304	1,171,304	758,296
Servicios Básicos	144,000	0	144,000	0	0	144,000
Servicios de Arrendamiento	673,600	0	673,600	204,072	204,072	469,528
Servicios Profesionales, Científicos, Técnicos y Otros Servicios	667,600	0	667,600	42,542	42,542	825,058
Servicios Financieros, Bancarios y Comerciales	2,830,600	0	2,830,600	890,438	890,438	1,940,162
Servicios de Instalación, Reparación, Mantenimiento y Conservación	6,000	0	6,000	0	0	6,000
Servicios de Comunicación Social y Publicidad	78,000	0	78,000	36,248	36,248	41,752
Servicios de Traslado y Viáticos	970,800	0	970,800	487,917	487,917	482,883
Servicios Oficiales	2,685,300	0	2,685,300	1,576,133	1,576,133	1,109,167
Otros Servicios Generales	12,103,920	0	12,103,920	5,345,843	5,345,843	6,758,077
Transferencias, Asignaciones, Subsidios y Otras Ayudas	0	0	0	0	0	0
Transferencias Internas y Asignaciones al Sector Público	0	0	0	0	0	0
Transferencias al Resto del Sector Público	4,586,000	0	4,586,000	2,146,485	2,146,485	2,439,515
Subsidios y Subvenciones	7,517,920	0	7,517,920	3,199,358	3,199,358	4,318,562
Ayudas Sociales	0	0	0	0	0	0
Pensiones y Jubilaciones	0	0	0	0	0	0
Transferencias a Fideicomisos, Mandatos y Otros Análogos	0	0	0	0	0	0
Transferencias a la Seguridad Social	0	0	0	0	0	0
Donativos	0	0	0	0	0	0
Transferencias al Exterior	510,400	0	510,400	246,136	246,136	264,264
Bienes Muebles, Inmuebles e Intangibles	322,400	0	322,400	146,895	146,895	175,505
Mobiliario y Equipo de Administración	0	0	0	0	0	0
Mobiliario y Equipo Educativo y Recreativo	0	0	0	0	0	0
Equipo e Instrumental Médico y de Laboratorio	100,000	0	100,000	77,260	77,260	22,740
Vehículos y Equipo de Transporte	0	0	0	0	0	0
Equipo de Defensa y Seguridad	64,000	0	64,000	21,981	21,981	42,019
Maquinaria, Otros Equipos y Herramientas	0	0	0	0	0	0
Activos Biológicos	24,000	0	24,000	0	0	24,000
Bienes Inmuebles	0	0	0	0	0	0
Activos Intangibles	15,946,000	0	15,946,000	9,418,430	9,418,430	6,527,570
Inversión Pública	3,850,000	0	3,850,000	2,859,619	2,859,619	960,381
Obra Pública en Bienes de Dominio Público	12,096,000	0	12,096,000	6,558,812	6,558,812	5,537,188
Obra Pública en Bienes Propios	0	0	0	0	0	0
Proyectos Productivos y Acciones de Fomento	0	0	0	0	0	0
Inversiones Financieras y Otras Provisiones	0	0	0	0	0	0
Inversiones Para el Fomento de Actividades Productivas	0	0	0	0	0	0
Acciones y Participaciones de Capital	0	0	0	0	0	0
Compra de Títulos y Valores	0	0	0	0	0	0
Concesión de Préstamos	0	0	0	0	0	0
Inversiones en Fideicomisos, Mandatos y Otros Análogos	0	0	0	0	0	0
Otras Inversiones Financieras	0	0	0	0	0	0
Provisiones para Contingencias y Otras Erogaciones Especiales	0	0	0	0	0	0
Participaciones y Aportaciones	0	0	0	0	0	0
Participaciones	0	0	0	0	0	0
Aportaciones	0	0	0	0	0	0
Convenios	0	0	0	0	0	0
Deuda Pública	0	0	0	0	0	0
Amortización de la Deuda Pública	0	0	0	0	0	0
Intereses de la Deuda Pública	0	0	0	0	0	0
Comisiones de la Deuda Pública	0	0	0	0	0	0
Gastos de la Deuda Pública	0	0	0	0	0	0
Costo por Coberturas	0	0	0	0	0	0
Apoyos Financieros	0	0	0	0	0	0
Adeudos de Ejercicios Fiscales Anteriores (Adefas)	0	0	0	0	0	0
Total del Gasto	65,042,380	0	65,042,380	32,604,868	32,604,868	32,437,542


Amadbluener
 LIC. ANA IZA OLIVEIRA TREVINO
 PRESIDENTE MUNICIPAL
PRESIDENCIA MUNICIPAL
 Admón. 2021-2024


 C. ROLANDO HERNANDEZ FLORES
 SINDICO PRIMERO


TESORERÍA MUNICIPAL
 Admón. 2021-2024


 C.P. XOXIL ERENDIDA SAENZ MOLINA
 TESORERO MUNICIPAL
SINDICO PRIMERO
 Admón. 2021-2024
 13 Parás N.L.

MUNICIPIO DE PARAS N.L.
Estado Analítico del Ejercicio del Presupuesto de Egresos
Clasificación Económica (por Tipo de Gasto)
Del 1 de Enero al 30 de Septiembre de 2022


Concepto	Egresos					Subejercicio 6 = (3 - 4)
	Aprobado 1	Ampliaciones/ (Reducciones) 2	Modificado 3 = (1 + 2)	Devengado 4	Pagado 5	
Gasto Corriente	48,625,980	0	48,625,980	22,940,302	22,940,302	25,665,678
Gasto de Capital	16,456,400	0	16,456,400	9,664,566	9,664,566	6,791,834
Amortización de la Deuda y Disminución de Pasivos	0	0	0	0	0	0
Pensiones y Jubilaciones	0	0	0	0	0	0
Participaciones	0	0	0	0	0	0
Total del Gasto	65,082,380	0	65,082,380	32,604,868	32,604,868	32,477,512


Amador Oliveira Treviño
 LIC. ANA IZA OLIVEIRA TREVIÑO
 PRESIDENTA MUNICIPAL


Rolando Flores
 C. ROLANDO HERNANDEZ FLORES
 SINDICO PRIMERO


TESORERIA MUNICIPAL
 Admón. 2021-2024
 14 Parás, N.L.


 C.P. XOCHIL ERENDIDA SAENZ MOLINA
 TESORERA MUNICIPAL


SINDICO PRIMERO
 DEL R. AYUNTAMIENTO
 Admón. 2021-2024
 Parás, N.L.

MUNICIPIO DE PARAS N.L.
Estado Analítico del Ejercicio del Presupuesto de Egresos
Clasificación Funcional (Finalidad y Función)
Del 1 de Enero al 30 de Septiembre de 2022

Concepto	Egresos					Subejercicio 6 = (3 - 4)
	Aprobado	Ampliaciones/ (Reducciones)	Modificado	Devengado	Pagado	
	1	2	3 = (1 + 2)	4	5	
Gobierno	65,082,380	0	65,082,380	32,604,868	32,604,868	32,477,512
Legislación	65,082,380	0	65,082,380	32,604,868	32,604,868	32,477,512
Justicia			0			0
Coordinación de la Política de Gobierno			0			0
Relaciones Exteriores			0			0
Asuntos Financieros y Hacendarios			0			0
Seguridad Nacional			0			0
Asuntos de Orden Público y de Seguridad Interior			0			0
Otros Servicios Generales			0			0
Desarrollo Social	0	0	0	0	0	0
Protección Ambiental			0			0
Vivienda y Servicios a la Comunidad			0			0
Salud			0			0
Recreación, Cultura y Otras Manifestaciones Sociales			0			0
Educación			0			0
Protección Social			0			0
Otros Asuntos Sociales			0			0
Desarrollo Económico	0	0	0	0	0	0
Asuntos Económicos, Comerciales y Laborales en General			0			0
Agropecuaria, Silvicultura, Pesca y Caza			0			0
Combustibles y Energía			0			0
Minería, Manufacturas y Construcción			0			0
Transporte			0			0
Comunicaciones			0			0
Turismo			0			0
Ciencia, Tecnología e Innovación			0			0
Otras Industrias y Otros Asuntos Económicos			0			0
Otras no Clasificadas en Funciones Anteriores	0	0	0	0	0	0
Transacciones de la Deuda Pública / Costo Financiero de la			0			0
Transferencias, Participaciones y Aportaciones entre Diferentes			0			0
Saneamiento del Sistema Financiero			0			0
Adeudos de Ejercicios Fiscales Anteriores			0			0
Total del Gasto	65,082,380	0	65,082,380	32,604,868	32,604,868	32,477,512


Amadalia
 LIC. ANA IZA OLIVEIRA TREVIÑO
 PRESIDENTA MUNICIPAL
PRESIDENCIA MUNICIPAL
 Admón. 2021-2024
 Parás, N.L.


Rolando
 C. ROLANDO HERNANDEZ FLORES
 SINDICO PRIMERO
SINDICO PRIMERO DEL R. AYUNTAMIENTO
 Admón. 2021-2024
 Parás, N.L.


Xochil
 C.P. XOCHIL ERENDIDA SAÉNZ MOLINA
 TESORERA MUNICIPAL
TESORERÍA MUNICIPAL
 Admón. 2021-2024
 Parás, N.L.

MUNICIPIO DE PARAS N.L.
Endeudamiento Neto
Del 1 de Enero al 30 de Septiembre de 2022

Identificación de Crédito o Instrumento	Contratación/Colocación	Amortización	Endeudamiento Neto
	A	B	C = A - B
Creditos Bancarios			
			0
			0
			0
			0
			0
			0
			0
			0
			0
Total Créditos Bancarios	0	0	0

Otros Instrumentos de Deuda			
			0
			0
			0
			0
			0
			0
			0
			0
			0
			0
Total Otros Instrumentos de Deuda	0	0	0

TOTAL	0	0	0
--------------	----------	----------	----------

Amadblue not
 LIC. ANA IZA OLIVEIRA TREVIÑO
 PRESIDENTE MUNICIPAL



PRESIDENCIA
 MUNICIPAL
 Admón. 2021-2024
 Parás, N.L.

Rolando Hdr.
 C. ROLANDO HERNANDEZ FERRER
 SINDICO PRIMERO
 SINDICO PRIMERO
 DEL R. AYUNTAMIENTO
 Admón. 2021-2024
 Parás, N.L.



AM
 C.P. XOCHIL ERENDIDA SAENZ MOLINA
 TESORERO MUNICIPAL




TESORERIA
 MUNICIPAL
 Admón. 2021-2024
 Parás, N.L.

MUNICIPIO DE PARAS N.L.
Intereses de la Deuda
Del 1 de Enero al 30 de Septiembre de 2022

Identificación de Crédito o Instrumento	Devengado	Pagado
Créditos Bancarios		
Total de intereses de Créditos Bancarios	0	0
Otros Instrumentos de Deuda		
Total de intereses de Otros Instrumentos de Deuda	0	0
TOTAL	0	0


Amadaluze Trevino
 LIC. ANA IZA OLIVEIRA TREVINO
 PRESIDENTE MUNICIPAL
 Admón. 2021-2024
 Parás, N.L.


Rolando Flores
 SINDICO PRIMERO
 DEL R. AYUNTAMIENTO
 Admón. 2021-2024
 Parás, N.L.
 C. ROLANDO HERNÁNDEZ FLORES
 SINDICO PRIMERO


Xochil Erendida Saénz Molina
 C.P. XOCHIL ERENDIDA SAÉNZ MOLINA
 TESORERO MUNICIPAL
 TESORERÍA MUNICIPAL
 Admón. 2021-2024
 Parás, N.L.

MUNICIPIO DE PARAS N.L.
Indicadores de Postura Fiscal
Del 1 de Enero al 30 de Septiembre de 2022
(Cifras en pesos)

Concepto	Estimado/Aprobado	Devengado	Recaudado/Pagado
I. Ingresos Presupuestarios (I=1+2)	0	30,553,188	30,553,188
1. Ingresos del Gobierno de la Entidad Federativa ¹	0	30,553,188	30,553,188
2. Ingresos del Sector Paraestatal ¹	0	0	0
II. Egresos Presupuestarios (II=3+4)	65,082,380	32,604,868	32,604,868
3. Egresos del Gobierno de la Entidad Federativa ²	65,082,380	32,604,868	32,604,868
4. Egresos del Sector Paraestatal ²	0	0	0
III. Balance Presupuestario (Superávit o Déficit) (III = I - II)	-65,082,380	-2,051,680	-2,051,680

Concepto	Estimado/Aprobado	Devengado	Recaudado/Pagado
III. Balance presupuestario (Superávit o Déficit)	-65,082,380	-2,051,680	-2,051,680
IV. Intereses, Comisiones y Gastos de la Deuda	0	0	0
V. Balance Primario (Superávit o Déficit) (V= III + IV)	-65,082,380	-2,051,680	-2,051,680

Concepto	Estimado/Aprobado	Devengado	Recaudado/Pagado
A. Financiamiento	0	0	0
B. Amortización de la deuda	0	0	0
C. Financiamiento Neto	0	0	0

1. Los Ingresos que se presentan son los ingresos presupuestarios totales sin incluir los ingresos por financiamientos. Los Ingresos del Gobierno de la Entidad Federativa corresponden a los del Poder Ejecutivo, Legislativo Judicial y Autónomos

2. Los egresos que se presentan son los egresos presupuestarios totales sin incluir los egresos por amortización. Los egresos del Gobierno de la Entidad Federativa corresponden a los del Poder Ejecutivo, Legislativo, Judicial y Órganos Autónomos

3. Para Ingresos se reportan los ingresos recaudados; para egresos se reportan los egresos pagados

Amada Oliveira Treviño
AMADA OLIVEIRA TREVIÑO
PRESIDENTA MUNICIPAL

PRESIDENCIA MUNICIPAL
Admón. 2021-2024
Parás, N.L.

Rolando Hernandez
C. ROLANDO HERNANDEZ
SINDICO PRIMERO


X
C.P. XOCHIL ERENDIDA SAÉNZ MOLINA
TESORERA MUNICIPAL

TESORERÍA MUNICIPAL
Admón. 2021-2024
Parás, N.L.

SINDICO PRIMERO
DEL R. AYUNTAMIENTO
Admón. 2021-2024
Parás, N.L.


MUNICIPIO DE PARAS N.L.
Flujo de Fondos
Del 1 de Enero al 30 de Septiembre de 2022
(Pesos)

Concepto	Estimado / Aprobado	Devengado	Recaudado / Pagado
Rubros de Ingresos	0	30,553,188	30,553,188
Impuestos	0	854210.55	854210.55
Cuotas y Aportaciones de Seguridad Social	0	0	0
Contribuciones de Mejoras	0	0	0
Derechos	0	46,994	46,994
Productos	0	884	884
Aprovechamientos	0	814,006	814,006
Ingresos por Venta de Bienes, Prestación de Servicios y Otros Ingresos	0	967,955	967,955
Participaciones, Aportaciones, Convenios, Incentivos Derivados de la Colaboración Fiscal y Fondos Distintos de Aportaciones	0	27,869,138	27,869,138
Transferencias, Asignaciones, Subsidios y Subvenciones, y Pensiones y Jubilaciones	0	0	0
Ingresos Derivados de Financiamientos	0	0	0
Capítulos de Gasto	65,082,380	32,604,868	32,604,868
Servicios Personales	16,360,000	8,546,337	8,546,337
Materiales y Suministros	9,976,360	4,639,467	4,639,467
Servicios Generales	10185700	4,408,655	4,408,655
Transferencias, Asignaciones, Subsidios y Otras	12,103,920	5,345,843	5,345,843
Bienes Muebles, Inmuebles e Intangibles	510,400	246,136	246,136
Inversión Pública	15,946,000	9,418,430	9,418,430
Inversiones Financieras y Otras Provisiones	0	0	0
Participaciones y Aportaciones	0	0	0
Deuda Pública	0	0	0
Total de las operaciones	-65,082,380	-2,051,680	-2,051,680

Bajo protesta de decir verdad declaramos que los Estados Financieros y sus Notas son razonablemente correctos y
responsabilidad del emisor


Amadaluze Trevino
LIC. ANA IZA OLIVEIRA TREVINO
PRESIDENTA MUNICIPAL
PRESIDENCIA MUNICIPAL
Admón. 2021-2024
Parás, N.L.


[Signature]
C.P. XOCHIL ERENDIDA SAÉNZ MOLINA
TESORERA MUNICIPAL
TESORERÍA MUNICIPAL
Admón. 2021-2024
Parás, N.L.


Rolando Flores
C. ROLANDO HERNÁNDEZ FLORES
SINDICO PRIMERO
SINDICO PRIMERO
DEL R. AYUNTAMIENTO
Admón. 2021-2024
Parás, N.L.

MUNICIPIO DE PARAS N.L.
Gasto por Categoría Programática
Del 1 de Enero al 30 de Septiembre de 2022

Concepto	Egresos				Subejercicio
	Aprobado 1	Ampliaciones/ (Reducciones) 2	Modificado 3 = (1 + 2)	Devengado 4	
Programas	65,082,380	0	65,082,380	32,604,868	32,477,512
Subsidios: Sector Social y Privado o Entidades Federativas y Municipios	65,082,380	0	65,082,380	32,604,868	32,477,512
Otros Subsidios	65,082,380	0	65,082,380	32,604,868	32,477,512
Sujetos a Reglas de Operación	0	0	0	0	0
Desempeño de las Funciones	0	0	0	0	0
Prestación de Servicios Públicos	0	0	0	0	0
Provisión de Bienes Públicos	0	0	0	0	0
Planeación, seguimiento y evaluación de políticas públicas	0	0	0	0	0
Promoción y fomento	0	0	0	0	0
Regulación y supervisión	0	0	0	0	0
Funciones de las Fuerzas Armadas (Únicamente Gobierno Federal)	0	0	0	0	0
Específicos	0	0	0	0	0
Proyectos de Inversión	0	0	0	0	0
Administrativos y de Apoyo	0	0	0	0	0
Apoyo al proceso presupuestario y para mejorar la eficiencia institucional	0	0	0	0	0
Apoyo a la función pública y al mejoramiento de la gestión	0	0	0	0	0
Operaciones ajenas	0	0	0	0	0
Compromisos	0	0	0	0	0
Obligaciones de cumplimiento de resolución jurisdiccional	0	0	0	0	0
Desastres Naturales	0	0	0	0	0
Obligaciones	0	0	0	0	0
Pensiones y jubilaciones	0	0	0	0	0
Aportaciones a la seguridad social	0	0	0	0	0
Aportaciones a fondos de estabilización	0	0	0	0	0
Aportaciones a fondos de inversión y reestructura de pensiones	0	0	0	0	0
Programas de Gasto Federalizado (Gobierno Federal)	0	0	0	0	0
Gasto Federalizado	0	0	0	0	0
Participaciones a entidades federativas y municipios	0	0	0	0	0
Costo financiero, deuda o apoyos a deudores y ahorradores de la banca	0	0	0	0	0
Adeudos de ejercicios fiscales anteriores	0	0	0	0	0
Total del Gasto	65,082,380	0	65,082,380	32,604,868	32,477,512



Onadaluena
LIC. ANA IZA OLIVEIRA TREVINO
PRESIDENTE MUNICIPAL
2021-2024
Parás, N.L.



SINDICO PRIMERO
DEL R. AYUNTAMIENTO
Admón. 2021-2024
Parás, N.L.



C.P. XOCHIL ERENIDIA SAENZ MOLINA
TESORERO MUNICIPAL
TESORERÍA
MUNICIPAL
Admón. 2021-2024
Parás, N.L.

**LEY DE DISCIPLINA
FINANCIERA**

MUNICIPIO DE PARAS N.L.
Balance Presupuestario - LDF
Del 1 de Enero al 30 de Septiembre de 2022 (b)
(PESOS)

Concepto (c)	Estimado/ Aprobado (d)	Devengado	Recaudado/ Pagado
A. Ingresos Totales (A = A1+A2+A3)	0	2,684,049	2,684,049
A1. Ingresos de Libre Disposición	0	2,684,049	2,684,049
A2. Transferencias Federales Etiquetadas	0	0	0
A3. Financiamiento Neto	0	0	0
B. Egresos Presupuestarios¹ (B = B1+B2)	65,082,380	32,604,868	32,604,868
B1. Gasto No Etiquetado (sin incluir Amortización de la Deuda Pública)	65,082,380	32,604,868	32,604,868
B2. Gasto Etiquetado (sin incluir Amortización de la Deuda Pública)	0	0	0
C. Remanentes del Ejercicio Anterior (C = C1 + C2)	0	0	0
C1. Remanentes de Ingresos de Libre Disposición aplicados en el periodo	0	0	0
C2. Remanentes de Transferencias Federales Etiquetadas aplicados en el periodo	0	0	0
I. Balance Presupuestario (I = A - B + C)	-65,082,380	-29,920,818	-29,920,818
II. Balance Presupuestario sin Financiamiento Neto (II = I - A3)	-65,082,380	-29,920,818	-29,920,818
III. Balance Presupuestario sin Financiamiento Neto y sin Remanentes del Ejercicio Anterior (III = II - C)	-65,082,380	-29,920,818	-29,920,818
Concepto	Aprobado	Devengado	Pagado
E. Intereses, Comisiones y Gastos de la Deuda (E = E1+E2)	0	0	0
E1. Intereses, Comisiones y Gastos de la Deuda con Gasto No Etiquetado	0	0	0
E2. Intereses, Comisiones y Gastos de la Deuda con Gasto Etiquetado	0	0	0
IV. Balance Primario (IV = III - E)	-65,082,380	-29,920,818	-29,920,818
Concepto	Estimado/ Aprobado	Devengado	Recaudado/ Pagado
F. Financiamiento (F = F1 + F2)	0	0	0
F1. Financiamiento con Fuente de Pago de Ingresos de Libre Disposición	0	0	0
F2. Financiamiento con Fuente de Pago de Transferencias Federales Etiquetadas	0	0	0
G. Amortización de la Deuda (G = G1 + G2)	0	0	0
G1. Amortización de la Deuda Pública con Gasto No Etiquetado	0	0	0
G2. Amortización de la Deuda Pública con Gasto Etiquetado	0	0	0
A3. Financiamiento Neto (A3 = F - G)	0	0	0
Concepto	Estimado/ Aprobado	Devengado	Recaudado/ Pagado
A1. Ingresos de Libre Disposición	0	2,684,049	2,684,049
A3.1 Financiamiento Neto con Fuente de Pago de Ingresos de Libre Disposición (A3.1 = F1 - G1)	0	0	0
F1. Financiamiento con Fuente de Pago de Ingresos de Libre Disposición	0	0	0
G1. Amortización de la Deuda Pública con Gasto No Etiquetado	0	0	0
B1. Gasto No Etiquetado (sin incluir Amortización de la Deuda Pública)	65,082,380	32,604,868	32,604,868
C1. Remanentes de Ingresos de Libre Disposición aplicados en el periodo	0	0	0
V. Balance Presupuestario de Recursos Disponibles (V = A1 + A3.1 - B1 + C1)	-65,082,380	-29,920,818	-29,920,818
VI. Balance Presupuestario de Recursos Disponibles sin Financiamiento Neto (VI = V - A3.1)	-65,082,380	-29,920,818	-29,920,818
Concepto	Estimado/ Aprobado	Devengado	Recaudado/ Pagado
A2. Transferencias Federales Etiquetadas	0	0	0
A3.2 Financiamiento Neto con Fuente de Pago de Transferencias Federales Etiquetadas (A3.2 = F2 - G2)	0	0	0
F2. Financiamiento con Fuente de Pago de Transferencias Federales Etiquetadas	0	0	0
G2. Amortización de la Deuda Pública con Gasto Etiquetado	0	0	0
B2. Gasto Etiquetado (sin incluir Amortización de la Deuda Pública)	0	0	0
C2. Remanentes de Transferencias Federales Etiquetadas aplicados en el periodo	0	0	0
VII. Balance Presupuestario de Recursos Etiquetados (VII = A2 + A3.2 - B2 + C2)	0	0	0
VIII. Balance Presupuestario de Recursos Etiquetados sin Financiamiento Neto (VIII = VII - A3.2)	0	0	0


LIC. ANA IZA OLIVEIRA TREVIÑO
PRESIDENTE MUNICIPAL
PRESIDENCIA MUNICIPAL
Admón. 2021-2024
Parás, N.L.


C. ROLANDO HERNÁNDEZ FLO
SINDICO PRIMERO
ESTADOS UNIDOS MEXICANOS
SINDICO PRIMERO
DEL R. AYUNTAMIENTO
Admón. 2021-2024
Parás, N.L.


C. P. XOCHIL ERENDIDA SAÉNZ MOLINA
TESORERO MUNICIPAL
TESORERIA MUNICIPAL
Admón. 2021-2024
Parás, N.L.


MUNICIPIO DE PARÁS N.L.
Estado Analítico de Ingresos Detallado - LDF
Del 1 de Enero al 30 de Septiembre de 2022 (b)
(PESOS)


Concepto (c)	Ingreso					Diferencia (e)
	Estimado (d)	Ampliaciones/ (Reducciones)	Modificado	Devengado	Recaudado	
Ingresos de Libre Disposición	0	0	0	854,211	854,211	854,211
A. Impuestos	0	0	0	854,211	854,211	0
B. Cuotas y Aportaciones de Seguridad Social	0	0	0	0	0	0
C. Contribuciones de Mejoras	0	0	0	0	0	0
D. Derechos	0	0	0	46,994	46,994	46,994
E. Productos	0	0	0	884	884	884
F. Aprovechamientos	0	0	0	814,006	814,006	814,006
G. Ingresos por Ventas de Bienes y Prestación Servicios	0	0	0	967,955	967,955	967,955
H. Participaciones (H=h1+h2+h3+h4+h5+h6+h7+h8+h9+h10+h11)	0	0	0	0	0	0
h1) Fondo General de Participaciones	0	0	0	0	0	0
h2) Fondo de Fomento Municipal	0	0	0	0	0	0
h3) Fondo de Fiscalización y Recaudación	0	0	0	0	0	0
h4) Fondo de Compensación	0	0	0	0	0	0
h5) Fondo de Extracción de Hidrocarburos	0	0	0	0	0	0
h6) Impuesto Especial Sobre Producción y Servicios	0	0	0	0	0	0
h7) 0.136% de la Recaudación Federal Participable	0	0	0	0	0	0
h8) 3.17% Sobre Extracción de Petróleo	0	0	0	0	0	0
h9) Gasolinas y Diésel	0	0	0	0	0	0
h10) Fondo del Impuesto Sobre la Renta	0	0	0	0	0	0
h11) Fondo de Estabilización de los Ingresos de las Entidades Federativas	0	0	0	0	0	0
I. Incentivos Derivados de la Colaboración Fiscal (I=i1+i2+i3+i4+i5)	0	0	0	0	0	0
i1) Tenencia o Uso de Vehículos	0	0	0	0	0	0
i2) Fondo de Compensación ISAN	0	0	0	0	0	0
i3) Impuesto Sobre Automóviles Nuevos	0	0	0	0	0	0
i4) Fondo de Compensación de Repecos-Intermedios	0	0	0	0	0	0
i5) Otros Incentivos Económicos	0	0	0	0	0	0
J. Transferencias y Asignaciones	0	0	0	0	0	0
K. Convenios	0	0	0	0	0	0
k1) Otros Convenios y Subsidios	0	0	0	0	0	0
L. Otros Ingresos de Libre Disposición (L=l1+l2)	0	0	0	0	0	0
l1) Participaciones en Ingresos Locales	0	0	0	0	0	0
l2) Otros Ingresos de Libre Disposición	0	0	0	0	0	0
I. Total de Ingresos de Libre Disposición (I=A+B+C+D+E+F+G+H+I+J+K+L)	0	0	0	2,684,049	2,684,049	2,684,049
Ingresos Excedentes de Ingresos de Libre Disposición						
Transferencias Federales Etiquetadas	0	0	0	0	0	0
A. Aportaciones (A=a1+a2+a3+a4+a5+a6+a7+a8)	0	0	0	0	0	0
a1) Fondo de Aportaciones para la Nómina Educativa y Gasto Operativo	0	0	0	0	0	0
a2) Fondo de Aportaciones para los Servicios de Salud	0	0	0	0	0	0
a3) Fondo de Aportaciones para la Infraestructura Social	0	0	0	0	0	0
a4) Fondo de Aportaciones para el Fortalecimiento de los Municipios y de las Demarcaciones Territoriales del Distrito Federal	0	0	0	0	0	0
a5) Fondo de Aportaciones Múltiples	0	0	0	0	0	0
a6) Fondo de Aportaciones para la Educación Tecnológica y de Adultos	0	0	0	0	0	0
a7) Fondo de Aportaciones para la Seguridad Pública de los Estados y del Distrito Federal	0	0	0	0	0	0
a8) Fondo de Aportaciones para el Fortalecimiento de las Entidades Federativas	0	0	0	0	0	0
B. Convenios (B=b1+b2+b3+b4)	0	0	0	0	0	0
b1) Convenios de Protección Social en Salud	0	0	0	0	0	0
b2) Convenios de Descentralización	0	0	0	0	0	0
b3) Convenios de Reasignación	0	0	0	0	0	0
b4) Otros Convenios y Subsidios	0	0	0	0	0	0
C. Fondos Distintos de Aportaciones (C=c1+c2)	0	0	0	0	0	0
c1) Fondo para Entidades Federativas y Municipios Productores de Hidrocarburos	0	0	0	0	0	0
c2) Fondo Minero	0	0	0	0	0	0
D. Transferencias, Asignaciones, Subsidios y Subvenciones, y Pensiones y Jubilaciones	0	0	0	0	0	0
E. Otras Transferencias Federales Etiquetadas	0	0	0	0	0	0
II. Total de Transferencias Federales Etiquetadas (II = A + B + C + D + E)	0	0	0	0	0	0
III. Ingresos Derivados de Financiamientos (III = A)	0	0	0	0	0	0
A. Ingresos Derivados de Financiamientos	0	0	0	0	0	0
IV. Total de Ingresos (IV = I + II + III)	0	0	0	2,684,049	2,684,049	2,684,049
Datos Informativos						
1. Ingresos Derivados de Financiamientos con Fuente de Pago de Ingresos de Libre Disposición				0	0	0
2. Ingresos Derivados de Financiamientos con Fuente de Pago de Transferencias Federales Etiquetadas				0	0	0
3. Ingresos Derivados de Financiamientos (3 = 1 + 2)				0	0	0


LIC ANA IZA OLIVEIRA TREVINO
PRESIDENTE MUNICIPAL


PRESIDENCIA
MUNICIPAL

2021-2024


C. ROLANDO HERNANDEZ FLORES
SINDICO PRIMERO


SINDICO PRIMERO
DEL R. AYUNTAMIENTO
Admón. 2021-2024
Parás, N.L.


C.P. XOCHIL ERENDIDA SAENZ MOLINA
TESORERO MUNICIPAL


TESORERIA
MUNICIPAL
Admón. 2021-2024
Parás, N.L.

MUNICIPIO DE PARAS N.L.					
Estado Analítico del Ejercicio del Presupuesto de Egresos Detallado - LDF					
Clasificación Administrativa					
Del 1 de Enero al 30 de Septiembre de 2022 (b)					
(PESOS)					
Concepto (c)	Egresos				
	Aprobado (d)	Ampliaciones/ (Reducciones)	Modificado	Devengado	Pagado
II. Gasto No Etiquetado (II=A+B+C+D+E+F+G+H)					
TESORERÍA Y FINANZAS	65,082,380	0	65,082,380	32,604,868	32,477,512
OBRAS PÚBLICAS	65,082,380	0	65,082,380	32,604,868	32,477,512
III. Total de Egresos (III = I + II)	65,082,380	0	65,082,380	32,604,868	32,477,512


II. Gasto Etiquetado (II=A+B+C+D+E+F+G+H)
 TESORERÍA Y FINANZAS
 OBRAS PÚBLICAS


 TESORERÍA MUNICIPAL
 Admón. 2021-2024
 Parás, N.L.


 C.P. XOXCHIL ERENDIDA SAENZ MOLINA
 TESORERO MUNICIPAL


 SINDICO PRIMERO
 DEL R. AYUNTAMIENTO
 Admón. 2021-2024
 Parás, N.L.


 C. ROLANDO HERNANDEZ FLORES
 SINDICO PRIMERO


 PRESIDENCIA MUNICIPAL
 Admón. 2021-2024
 Parás, N.L.


 LIC. ANA IZA OLIVEIRA TREVINO
 PRESIDENTE MUNICIPAL

MUNICIPIO DE PARÁS N.L.
Estado Analítico del Ejercicio del Presupuesto de Egresos Detallado - LDF
Clasificación Funcional (Finalidad y Función)
Del 1 de Enero al 30 de Septiembre de 2022 (b)
(PESOS)

Concepto (c)	Egresos					Subejercicio (e)
	Aprobado (d)	Ampliaciones/ (Reducciones)	Modificado	Devengado	Pagado	
I. Gasto No Etiquetado (I=A+B+C+D)	65,082,380	0	65,082,380	32,604,868	32,604,868	32,477,512
A. Gobierno (A=a1+a2+a3+a4+a5+a6+a7+a8)	65,082,380	0	65,082,380	32,604,868	32,604,868	32,477,512
a1) Legislación	65,082,380	0	65,082,380	32,604,868	32,604,868	32,477,512
a2) Justicia		0	0			0
a3) Coordinación de la Política de Gobierno		0	0			0
a4) Relaciones Exteriores		0	0			0
a5) Asuntos Financieros y Hacendarios		0	0			0
a6) Seguridad Nacional		0	0			0
a7) Asuntos de Orden Público y de Seguridad Interior		0	0			0
a8) Otros Servicios Generales		0	0			0
B. Desarrollo Social (B=b1+b2+b3+b4+b5+b6+b7)	0	0	0	0	0	0
b1) Protección Ambiental		0	0			0
b2) Vivienda y Servicios a la Comunidad		0	0			0
b3) Salud		0	0			0
b4) Recreación, Cultura y Otras Manifestaciones Sociales		0	0			0
b5) Educación		0	0			0
b6) Protección Social		0	0			0
b7) Otros Asuntos Sociales		0	0			0
C. Desarrollo Económico (C=c1+c2+c3+c4+c5+c6+c7+c8+c9)	0	0	0	0	0	0
c1) Asuntos Económicos, Comerciales y Laborales en General		0	0			0
c2) Agropecuaria, Silvicultura, Pesca y Caza		0	0			0
c3) Combustibles y Energía		0	0			0
c4) Minería, Manufacturas y Construcción		0	0			0
c5) Transporte		0	0			0
c6) Comunicaciones		0	0			0
c7) Turismo		0	0			0
c8) Ciencia, Tecnología e Innovación		0	0			0
c9) Otras Industrias y Otros Asuntos Económicos		0	0			0
D. Otras No Clasificadas en Funciones Anteriores (D=d1+d2+d3+d4)	0	0	0	0	0	0
d1) Transacciones de la Deuda Pública / Costo Financiero de la Deuda		0	0			0
d2) Transferencias, Participaciones y Aportaciones Entre Diferentes Niveles y Ordenes de Gobierno		0	0			0
d3) Saneamiento del Sistema Financiero		0	0			0
d4) Adeudos de Ejercicios Fiscales Anteriores		0	0			0
II. Gasto Etiquetado (II=A+B+C+D)	0	0	0	0	0	0
A. Gobierno (A=a1+a2+a3+a4+a5+a6+a7+a8)	0	0	0	0	0	0
a1) Legislación		0	0			0
a2) Justicia		0	0			0
a3) Coordinación de la Política de Gobierno		0	0			0
a4) Relaciones Exteriores		0	0			0
a5) Asuntos Financieros y Hacendarios		0	0			0
a6) Seguridad Nacional		0	0			0
a7) Asuntos de Orden Público y de Seguridad Interior		0	0			0
a8) Otros Servicios Generales		0	0			0
B. Desarrollo Social (B=b1+b2+b3+b4+b5+b6+b7)	0	0	0	0	0	0
b1) Protección Ambiental		0	0			0
b2) Vivienda y Servicios a la Comunidad		0	0			0
b3) Salud		0	0			0
b4) Recreación, Cultura y Otras Manifestaciones Sociales		0	0			0
b5) Educación		0	0			0
b6) Protección Social		0	0			0
b7) Otros Asuntos Sociales		0	0			0
C. Desarrollo Económico (C=c1+c2+c3+c4+c5+c6+c7+c8+c9)	0	0	0	0	0	0
c1) Asuntos Económicos, Comerciales y Laborales en General		0	0			0
c2) Agropecuaria, Silvicultura, Pesca y Caza		0	0			0
c3) Combustibles y Energía		0	0			0
c4) Minería, Manufacturas y Construcción		0	0			0
c5) Transporte		0	0			0
c6) Comunicaciones		0	0			0
c7) Turismo		0	0			0
c8) Ciencia, Tecnología e Innovación		0	0			0
c9) Otras Industrias y Otros Asuntos Económicos		0	0			0
D. Otras No Clasificadas en Funciones Anteriores (D=d1+d2+d3+d4)	0	0	0	0	0	0
d1) Transacciones de la Deuda Pública / Costo Financiero de la Deuda		0	0			0
d2) Transferencias, Participaciones y Aportaciones Entre Diferentes Niveles y Ordenes de Gobierno		0	0			0
d3) Saneamiento del Sistema Financiero		0	0			0
d4) Adeudos de Ejercicios Fiscales Anteriores		0	0			0
III. Total de Egresos (III = I + II)	65,082,380	0	65,082,380	32,604,868	32,604,868	32,477,512

Amadoluenoa
 LIC. ANA IZA OLIVEIRA TREVIÑO
 PRESIDENTE MUNICIPAL



Rolando
 C. ROLANDO HERNÁNDEZ ELIZABETH
 SINDICO PRIMERO



Am
 C.P. XOCHIL ERENDIDA SAÉNZ MOLINA
 TESORERO MUNICIPAL



SINDICO PRIMERO
 DEL R. AYUNTAMIENTO
 Admón. 2021-2024
 Pará, N.L.

TESORERÍA
 MUNICIPAL
 Admón. 2021-2024
 Pará, N.L.

MUNICIPIO DE PARÁS N.L.
Estado Analítico del Ejercicio del Presupuesto de Egresos Detallado - LDF
Clasificación por Objeto del Gasto (Capítulo y Concepto)
Del 1 de Enero al 30 de Septiembre de 2022 (b)
(PESOS)

Concepto (c)	Egresos					Subejercicio (e)
	Aprobado (d)	Ampliaciones/ (Reducciones)	Modificado	Devengado	Pagado	
I. Gasto No Etiquetado (I=A+B+C+D+E+F+G+H+I)	65,082,380	0	65,082,380	32,604,868	32,604,868	32,477,512
A. Servicios Personales (A=a1+a2+a3+a4+a5+a6+a7)	16,360,000	0	16,360,000	8,546,337	8,546,337	7,813,663
a1) Remuneraciones al Personal de Carácter Permanente	11,520,000	0	11,520,000	6,687,146	6,687,146	4,832,854
a2) Remuneraciones al Personal de Carácter Transitorio	1,600,000	0	1,600,000	1,482,823	1,482,823	117,177
a3) Remuneraciones Adicionales y Especiales	2,640,000	0	2,640,000	121,889	121,889	2,518,111
a4) Seguridad Social		0	0	0	0	0
a5) Otras Prestaciones Sociales y Económicas	600,000	0	600,000	254,479	254,479	345,521
a6) Previsiones		0	0	0	0	0
a7) Pago de Estímulos a Servidores Públicos	9,976,360	0	9,976,360	4,639,467	4,639,467	5,336,893
B. Materiales y Suministros (B=b1+b2+b3+b4+b5+b6+b7+b8+b9)	440,400	0	440,400	181,520	181,520	258,880
b1) Materiales de Administración, Emisión de Documentos y Artículos Oficiales	440,400	0	440,400	181,520	181,520	258,880
b2) Alimentos y Utensilios	1,404,000	0	1,404,000	548,229	548,229	855,771
b3) Materias Primas y Materiales de Producción y Comercialización		0	0	0	0	0
b4) Materiales y Artículos de Construcción y de Reparación	1,026,000	0	1,026,000	43,460	43,460	982,540
b5) Productos Químicos, Farmacéuticos y de Laboratorio	30,000	0	30,000	25,520	25,520	4,480
b6) Combustibles, Lubricantes y Aditivos	5,742,000	0	5,742,000	3,320,334	3,320,334	2,421,666
b7) Vestuario, Blancos, Prendas de Protección y Artículos Deportivos	202,000	0	202,000	54,422	54,422	147,578
b8) Materiales y Suministros Para Seguridad		0	0	0	0	0
b9) Herramientas, Refacciones y Accesorios Menores	1,131,960	0	1,131,960	465,982	465,982	665,978
C. Servicios Generales (C=c1+c2+c3+c4+c5+c6+c7+c8+c9)	10,185,700	0	10,185,700	4,408,655	4,408,655	5,777,045
c1) Servicios Básicos	1,929,600	0	1,929,600	1,171,304	1,171,304	758,296
c2) Servicios de Arrendamiento	144,000	0	144,000	0	0	144,000
c3) Servicios Profesionales, Científicos, Técnicos y Otros Servicios	673,600	0	673,600	204,072	204,072	469,528
c4) Servicios Financieros, Bancarios y Comerciales	867,600	0	867,600	42,542	42,542	825,058
c5) Servicios de Instalación, Reparación, Mantenimiento y Conservación	2,830,800	0	2,830,800	890,438	890,438	1,940,362
c6) Servicios de Comunicación Social y Publicidad	6,000	0	6,000	0	0	6,000
c7) Servicios de Traslado y Viáticos	78,000	0	78,000	36,248	36,248	41,752
c8) Servicios Oficiales	970,800	0	970,800	487,917	487,917	482,883
c9) Otros Servicios Generales	2,685,300	0	2,685,300	1,576,133	1,576,133	1,109,167
D. Transferencias, Asignaciones, Subsidios y Otras Ayudas (D=d1+d2+d3+d4+d5+d6+d7+d8+d9)	12,103,920	0	12,103,920	5,345,843	5,345,843	6,758,077
d1) Transferencias Internas y Asignaciones al Sector Público		0	0	0	0	0
d2) Transferencias al Resto del Sector Público		0	0	0	0	0
d3) Subsidios y Subvenciones	4,586,000	0	4,586,000	2,146,485	2,146,485	2,439,515
d4) Ayudas Sociales	7,517,920	0	7,517,920	3,199,358	3,199,358	4,318,562
d5) Pensiones y Jubilaciones		0	0	0	0	0
d6) Transferencias a Fideicomisos, Mandatos y Otros Análogos		0	0	0	0	0
d7) Transferencias a la Seguridad Social		0	0	0	0	0
d8) Donativos		0	0	0	0	0
d9) Transferencias al Exterior		0	0	0	0	0
E. Bienes Muebles, Inmuebles e Intangibles (E=e1+e2+e3+e4+e5+e6+e7+e8+e9)	510,400	0	510,400	246,136	246,136	264,264
e1) Mobiliario y Equipo de Administración	322,400	0	322,400	146,895	146,895	175,505
e2) Mobiliario y Equipo Educativo y Recreativo		0	0	0	0	0
e3) Equipo e Instrumental Médico y de Laboratorio		0	0	0	0	0
e4) Vehículos y Equipo de Transporte	100,000	0	100,000	77,260	77,260	22,740
e5) Equipo de Defensa y Seguridad		0	0	0	0	0
e6) Maquinaria, Otros Equipos y Herramientas	64,000	0	64,000	21,981	21,981	42,019
e7) Activos Biológicos		0	0	0	0	0
e8) Bienes Inmuebles	24,000	0	24,000	0	0	24,000
e9) Activos Intangibles		0	0	0	0	0
F. Inversión Pública (F=f1+f2+f3)	15,946,000	0	15,946,000	9,418,430	9,418,430	6,527,570
f1) Obra Pública en Bienes de Dominio Público	3,850,000	0	3,850,000	2,859,619	2,859,619	990,381
f2) Obra Pública en Bienes Propios	12,096,000	0	12,096,000	6,558,812	6,558,812	5,537,188
f3) Proyectos Productivos y Acciones de Fomento		0	0	0	0	0
G. Inversiones Financieras y Otras Provisiones (G=g1+g2+g3+g4+g5+g6+g7)	0	0	0	0	0	0
g1) Inversiones Para el Fomento de Actividades Productivas		0	0	0	0	0
g2) Acciones y Participaciones de Capital		0	0	0	0	0
g3) Compra de Títulos y Valores		0	0	0	0	0
g4) Concesión de Préstamos		0	0	0	0	0
g5) Inversiones en Fideicomisos, Mandatos y Otros Análogos		0	0	0	0	0
Fideicomiso de Desastres Naturales (Informativo)		0	0	0	0	0
g6) Otras Inversiones Financieras		0	0	0	0	0
g7) Provisiones para Contingencias y Otras Erogaciones Especiales		0	0	0	0	0
H. Participaciones y Aportaciones (H=h1+h2+h3)	0	0	0	0	0	0
h1) Participaciones		0	0	0	0	0
h2) Aportaciones		0	0	0	0	0
h3) Convenios		0	0	0	0	0
I. Deuda Pública (I=i1+i2+i3+i4+i5+i6+i7)	0	0	0	0	0	0
i1) Amortización de la Deuda Pública		0	0	0	0	0
i2) Intereses de la Deuda Pública		0	0	0	0	0
i3) Comisiones de la Deuda Pública		0	0	0	0	0
i4) Gastos de la Deuda Pública		0	0	0	0	0
i5) Costo por Coberturas		0	0	0	0	0
i6) Apoyos Financieros		0	0	0	0	0
i7) Adeudos de Ejercicios Fiscales Anteriores (ADEFAS)		0	0	0	0	0

Amadoleuena
 LIC. ANA IZA OLIVEIRA TREVIÑO
 PRESIDENTE MUNICIPAL



Rolando H.
 C. ROLANDO HERNANDEZ FLORES
 SINDICO PRIMERO



X
 C.P. XOCHIL ERENDIDA SAÉNZ MOLINA
 TESORERO MUNICIPAL



MUNICIPIO DE PARAS N.L.
Estado Analítico del Ejercicio del Presupuesto de Egresos Detallado - LDF
Clasificación por Objeto del Gasto (Capítulo y Concepto)
Del 1 de Enero al 30 de Septiembre de 2022 (b)
(PESOS)

Concepto (c)	Egresos					Subejercicio (e)
	Aprobado (d)	Ampliaciones/ (Reducciones)	Modificado	Devengado	Pagado	
II. Gasto Etiquetado (II=A+B+C+D+E+F+G+H+I)	0	0	0	0	0	0
A. Servicios Personales (A=a1+a2+a3+a4+a5+a6+a7)	0	0	0	0	0	0
a1) Remuneraciones al Personal de Carácter Permanente						
a2) Remuneraciones al Personal de Carácter Transitorio						
a3) Remuneraciones Adicionales y Especiales						
a4) Seguridad Social						
a5) Otras Prestaciones Sociales y Económicas						
a6) Previsiones						
a7) Pago de Estímulos a Servidores Públicos						
B. Materiales y Suministros (B=b1+b2+b3+b4+b5+b6+b7+b8+b9)	0	0	0	0	0	0
b1) Materiales de Administración, Emisión de Documentos y Artículos Oficiales						
b2) Alimentos y Utensilios						
b3) Materias Primas y Materiales de Producción y Comercialización						
b4) Materiales y Artículos de Construcción y de Reparación						
b5) Productos Químicos, Farmacéuticos y de Laboratorio						
b6) Combustibles, Lubricantes y Aditivos						
b7) Vestuario, Blancos, Prendas de Protección y Artículos Deportivos						
b8) Materiales y Suministros Para Seguridad						
b9) Herramientas, Refacciones y Accesorios Menores						
C. Servicios Generales (C=c1+c2+c3+c4+c5+c6+c7+c8+c9)	0	0	0	0	0	0
c1) Servicios Básicos						
c2) Servicios de Arrendamiento						
c3) Servicios Profesionales, Científicos, Técnicos y Otros Servicios						
c4) Servicios Financieros, Bancarios y Comerciales						
c5) Servicios de Instalación, Reparación, Mantenimiento y Conservación						
c6) Servicios de Comunicación Social y Publicidad						
c7) Servicios de Traslado y Viáticos						
c8) Servicios Oficiales						
c9) Otros Servicios Generales						
D. Transferencias, Asignaciones, Subsidios y Otras Ayudas (D=d1+d2+d3+d4+d5+d6+d7+d8+d9)	0	0	0	0	0	0
d1) Transferencias Internas y Asignaciones al Sector Público						
d2) Transferencias al Resto del Sector Público						
d3) Subsidios y Subvenciones						
d4) Ayudas Sociales						
d5) Pensiones y Jubilaciones						
d6) Transferencias a Fideicomisos, Mandatos y Otros Análogos						
d7) Transferencias a la Seguridad Social						
d8) Donativos						
d9) Transferencias al Exterior						
E. Bienes Muebles, Inmuebles e Intangibles (E=e1+e2+e3+e4+e5+e6+e7+e8+e9)	0	0	0	0	0	0
e1) Mobiliario y Equipo de Administración						
e2) Mobiliario y Equipo Educativo y Recreativo						
e3) Equipo e Instrumental Médico y de Laboratorio						
e4) Vehículos y Equipo de Transporte						
e5) Equipo de Defensa y Seguridad						
e6) Maquinaria, Otros Equipos y Herramientas						
e7) Activos Biológicos						
e8) Bienes Inmuebles						
e9) Activos Intangibles						
F. Inversión Pública (F=f1+f2+f3)	0	0	0	0	0	0
f1) Obra Pública en Bienes de Dominio Público						
f2) Obra Pública en Bienes Propios						
f3) Proyectos Productivos y Acciones de Fomento						
G. Inversiones Financieras y Otras Provisiones (G=g1+g2+g3+g4+g5+g6+g7)	0	0	0	0	0	0
g1) Inversiones Para el Fomento de Actividades Productivas						
g2) Acciones y Participaciones de Capital						
g3) Compra de Títulos y Valores						
g4) Concesión de Préstamos						
g5) Inversiones en Fideicomisos, Mandatos y Otros Análogos						
Fideicomiso de Desastres Naturales (Informativo)						
g6) Otras Inversiones Financieras						
g7) Provisiones para Contingencias y Otras Erogaciones Especiales						
H. Participaciones y Aportaciones (H=h1+h2+h3)	0	0	0	0	0	0
h1) Participaciones						
h2) Aportaciones						
h3) Convenios						
I. Deuda Pública (I=i1+i2+i3+i4+i5+i6+i7)	0	0	0	0	0	0
i1) Amortización de la Deuda Pública						
i2) Intereses de la Deuda Pública						
i3) Comisiones de la Deuda Pública						
i4) Gastos de la Deuda Pública						
i5) Costo por Coberturas						
i6) Apoyos Financieros						
i7) Adeudos de Ejercicios Fiscales Anteriores (ADEFAS)						
III. Total de Egresos (III = I + II)	65,082,380	65,082,380	32,604,868	32,604,868	32,477,512	

Amadaluena
 LIC. ANA IZA OLIVEIRA TREVIÑO
 PRESIDENTE MUNICIPAL

**PRESIDENCIA
 DEL MUNICIPIO**

Rolando Flores
 C. ROLANDO HERNANDEZ FLORES
 SINDICO PRIMERO

**SINDICO PRIMERO
 DEL AYUNTAMIENTO**

Xochil Erendida Saenz Molina
 C.P. XOCHIL ERENDIDA SAENZ MOLINA
 TESORERO MUNICIPAL

**TESORERIA
 MUNICIPAL**
 Admón. 2021-2024
 Paras, N.L.

MUNICIPIO DE PARAS N.L.
Estado de Situación Financiera Detallado - LDF
Al 31 de diciembre de 2021 y al 30 de Septiembre de 2022 (b)
(PESOS)

Concepto (c)	2022 (d)	31 de diciembre de 2021 (e)	Concepto (c)	2022 (d)	31 de diciembre de 2021 (e)
ACTIVO			PASIVO		
Activo Circulante			Pasivo Circulante		
a. Efectivo y Equivalentes (a=a1+a2+a3+a4+a5+a6+a7)	5,299,532	2,331,805	a. Cuentas por Pagar a Corto Plazo (a=a1+a2+a3+a4+a5+a6+a7+a8+a9)	5,101,914	361,762
a1) Efectivo	1,000	1,000	a1) Servicios Personales por Pagar a Corto Plazo	0	0
a2) Bancos/Tesorería	5,298,532	2,330,805	a2) Proveedores por Pagar a Corto Plazo	-18	1,516
a3) Bancos/Dependencias y Otros	0	0	a3) Contratistas por Obras Públicas por Pagar a Corto Plazo	4,957,712	47,111
a4) Inversiones Temporales (Hasta 3 meses)	0	0	a4) Participaciones y Aportaciones por Pagar a Corto Plazo	0	0
a5) Fondos con Afectación Específica	0	0	a5) Transferencias Otorgadas por Pagar a Corto Plazo	30,000	0
a6) Depósitos de Fondos de Terceros en Garantía y/o Administración	0	0	a6) Intereses, Comisiones y Otros Gastos de la Deuda Pública por Pagar a Corto Plazo	0	0
a7) Otros Efectivos y Equivalentes	0	0	a7) Retenciones y Contribuciones por Pagar a Corto Plazo	85,874	284,790
b. Derechos a Recibir Efectivo o Equivalentes	88,284	-56,601	a8) Devoluciones de la Ley de Ingresos por Pagar a Corto Plazo	0	0
b1) Inversiones Financieras de Corto Plazo	61	61	a9) Otras Cuentas por Pagar a Corto Plazo	28,345	28,345
b2) Cuentas por Cobrar a Corto Plazo	0	0	b. Documentos por Pagar a Corto Plazo (b=b1+b2+b3)	0	-1,569
b3) Deudores Diversos por Cobrar a Corto Plazo	53,216	0	b1) Documentos Comerciales por Pagar a Corto Plazo	0	0
b4) Ingresos por Recuperar a Corto Plazo	35,007	-56,661	b2) Documentos con Contratistas por Obras Públicas por Pagar a Corto Plazo	0	-1,569
b5) Deudores por Anticipos de la Tesorería a Corto Plazo	0	0	b3) Otros Documentos por Pagar a Corto Plazo	0	0
b6) Préstamos Otorgados a Corto Plazo	0	0	c. Porción a Corto Plazo de la Deuda Pública a Largo Plazo (c=c1+c2)	0	0
b7) Otros Derechos a Recibir Efectivo o Equivalentes	0	0	c1) Porción a Corto Plazo de la Deuda Pública	0	0
c. Derechos a Recibir Bienes o Servicios	0	0	c2) Porción a Corto Plazo de Arrendamiento Financiero	0	0
c1) Anticipo a Proveedores por Adquisición de Bienes y Prestación de Servicios a Corto Plazo	0	0	d. Títulos y Valores a Corto Plazo	0	0
c2) Anticipo a Proveedores por Adquisición de Bienes Inmuebles y Muebles a Corto Plazo	0	0	e. Pasivos Diferidos a Corto Plazo (e=e1+e2+e3)	0	0
c3) Anticipo a Proveedores por Adquisición de Bienes Intangibles a Corto Plazo	0	0	e1) Ingresos Cobrados por Adelantado a Corto Plazo	0	0
c4) Anticipo a Contratistas por Obras Públicas a Corto Plazo	0	0	e2) Intereses Cobrados por Adelantado a Corto Plazo	0	0
c5) Otros Derechos a Recibir Bienes o Servicios a Corto Plazo	0	0	e3) Otros Pasivos Diferidos a Corto Plazo	0	0
d. Inventarios (d=d1+d2+d3+d4+d5)	13,950	13,950	f. Fondos y Bienes de Terceros en Garantía y/o Administración a Corto Plazo (f=f1+f2+f3+f4+f5+f6)	0	0
d1) Inventario de Mercancías para Venta	13,950	13,950	f1) Fondos en Garantía a Corto Plazo	0	0
d2) Inventario de Mercancías Terminadas	0	0	f2) Fondos en Administración a Corto Plazo	0	0
d3) Inventario de Mercancías en Proceso de Producción	0	0	f3) Fondos Contingentes a Corto Plazo	0	0
d4) Inventario de Materias Primas, Materiales y Suministros para Producción	0	0	f4) Fondos de Fideicomisos, Mandatos y Contratos Análogos a Corto Plazo	0	0
d5) Bienes en Tránsito	0	0	f5) Otros Fondos de Terceros en Garantía y/o Administración a Corto Plazo	0	0
e. Almacenes	0	0	f6) Valores y Bienes en Garantía a Corto Plazo	0	0
f. Estimación por Pérdida o Deterioro de Activos Circulantes	0	0	g. Provisiones a Corto Plazo (g=g1+g2+g3)	0	0
f1) Estimaciones para Cuentas Incoobrables por Derechos a Recibir Efectivo o Equivalentes	0	0	g1) Provisión para Demandas y Juicios a Corto Plazo	0	0
f2) Estimación por Deterioro de Inventarios	0	0	g2) Provisión para Contingencias a Corto Plazo	0	0
g. Otros Activos Circulantes (g=g1+g2+g3+g4)	0	0	g3) Otras Provisiones a Corto Plazo	0	0
g1) Valores en Garantía	0	0	h. Otros Pasivos a Corto Plazo (h=h1+h2+h3)	0	0
g2) Bienes en Garantía (excluye depósitos de fondos)	0	0	h1) Ingresos por Clasificar	0	0
g3) Bienes Derivados de Embargos, Decomisos, Aseguramientos y Dación en Pago	0	0	h2) Recaudación por Participar	0	0
g4) Adquisición con Fondos de Terceros	0	0	h3) Otros Pasivos Circulantes	0	0
IA. Total de Activos Circulantes (IA = a + b + c + d + e + f + g)	5,401,766	2,288,955	IIA. Total de Pasivos Circulantes (IIA = a + b + c + d + e + f + g + h)	5,101,914	360,193
Activo No Circulante			Pasivo No Circulante		
a. Inversiones Financieras a Largo Plazo	0	0	a. Cuentas por Pagar a Largo Plazo	1,000	1,000
b. Derechos a Recibir Efectivo o Equivalentes a Largo Plazo	0	0	b. Documentos por Pagar a Largo Plazo	0	0
c. Bienes Inmuebles, Infraestructura y Construcciones en Proceso	51,229,034	41,207,040	c. Deuda Pública a Largo Plazo	0	0
d. Bienes Muebles	864,291	618,155	d. Pasivos Diferidos a Largo Plazo	0	0
e. Activos Intangibles	0	0	e. Fondos y Bienes de Terceros en Garantía y/o Administración a Largo Plazo	0	0
f. Depreciación, Deterioro y Amortización Acumulada de Bienes Muebles	3,797,194	3,797,194	f. Provisiones a Largo Plazo	0	0
g. Activos Diferidos	0	0	IIIB. Total de Pasivos No Circulantes (IIIB = a + b + c + d + e + f)	1,000	1,000
h. Estimación por Pérdida o Deterioro de Activos no Circulantes	0	0	II. Total del Pasivo (II = IIA + IIIB)	5,102,914	361,193
i. Otros Activos no Circulantes	0	0	HACIENDA PÚBLICA/PATRIMONIO		
IB. Total de Activos No Circulantes (IB = a + b + c + d + e + f + g + h + i)	55,890,519	45,622,369	IIIA. Hacienda Pública/Patrimonio Contribuido (IIIA = a + b + c)	603,563	0
I. Total del Activo (I = IA + IB)	61,292,285	47,911,344	a. Aportaciones	0	0
			b. Donaciones de Capital	0	0
			c. Actualización de la Hacienda Pública/Patrimonio	603,563	0
			IIIB. Hacienda Pública/Patrimonio Generado (IIIB = a + b + c + d + e)	55,585,808	47,550,151
			a. Resultados del Ejercicio (Ahorro/Desahorro)	7,962,384	6,386,352
			b. Resultados de Ejercicios Anteriores	45,379,913	38,920,289
			c. Revaluos	0	0
			d. Reservas	0	0
			e. Rectificaciones de Resultados de Ejercicios Anteriores	2,243,510	2,243,510
			IIIC. Exceso o Insuficiencia en la Actualización de la Hacienda Pública/Patrimonio (IIIC=a+b)	0	0
			a. Resultado por Posición Monetaria	0	0
			b. Resultado por Tenencia de Activos no Monetarios	0	0
			III. Total Hacienda Pública/Patrimonio (III = IIIA + IIIB + IIIC)	56,189,371	47,550,151
			IV. Total del Pasivo y Hacienda Pública/Patrimonio (IV = II + III)	61,292,285	47,911,344

Amador Oliveira
 LIC. ANA IZA OLIVEIRA TREVINO
 PRESIDENTE MUNICIPAL

Rolando Flores
 C. ROLANDO HERNANDEZ FLORES
 SINDICO PRIMERO

Amador Oliveira
 C.P. Xóchil Erendida Saénz Molina
 TESORERO MUNICIPAL

SINDICO PRIMERO
 DEL R. AYUNTAMIENTO
 Admón. 2021-2024

TESORERÍA
 MUNICIPAL
 Admón. 2021-2024

MUNICIPIO DE PARAS N.L.							
Informe Analítico de la Deuda Pública y Otros Pasivos - LDF							
Del 1 de Enero al 30 de Septiembre de 2022 (b)							
(PESOS)							
Denominación de la Deuda Pública y Otros Pasivos (c)	Saldo al 31 de diciembre de 2021 (d)	Disposiciones del Periodo (e)	Amortizaciones del Periodo (f)	Revaluaciones, Reclasificaciones y Otros Ajustes (g)	Saldo Final del Periodo (h) $h=d+e-f+g$	Pago de Intereses del Periodo (i)	Pago de Comisiones y demás costos asociados durante el Periodo (j)
1. Deuda Pública (1=A+B)	0	0	0	0	0	0	0
A. Corto Plazo (A=a1+a2+a3)	0	0	0	0	0	0	0
a1) Instituciones de Crédito	0	0	0	0	0	0	0
a2) Títulos y Valores	0	0	0	0	0	0	0
a3) Arrendamientos Financieros	0	0	0	0	0	0	0
B. Largo Plazo (B=b1+b2+b3)	0	0	0	0	0	0	0
b1) Instituciones de Crédito	0	0	0	0	0	0	0
b2) Títulos y Valores	0	0	0	0	0	0	0
b3) Arrendamientos Financieros	0	0	0	0	0	0	0
2. Otros Pasivos	361,193	0	0	0	5,102,914	0	0
3. Total de la Deuda Pública y Otros Pasivos	361,193	0	0	0	5,102,914	0	0
4. Deuda Contingente 1 (informativo)	0	0	0	0	0	0	0
A. Deuda Contingente 1.	0	0	0	0	0	0	0
B. Deuda Contingente 2	0	0	0	0	0	0	0
C. Deuda Contingente XX	0	0	0	0	0	0	0
5. Valor de Instrumentos Bono Cupón Cero 2 (Informativo)	0	0	0	0	0	0	0
A. Instrumento Bono Cupón Cero 1	0	0	0	0	0	0	0
B. Instrumento Bono Cupón Cero 2	0	0	0	0	0	0	0
C. Instrumento Bono Cupón Cero XX	0	0	0	0	0	0	0

1. Se refiere a cualquier financiamiento sin fuente o garantía de pago definida, que sea asumida de manera solidaria o subsidiaria por las Entidades Federativas con sus Municipios, organismos descentralizados y empresas de participación estatal mayoritaria y fiducias, locales o municipales, y por los Municipios con sus respectivos organismos descentralizados y empresas de participación municipal mayoritaria.

2. Se refiere al Valor del Bono Cupón Cero que respalda el pago de los créditos asociados al mismo (Activo).

Obligaciones a Corto Plazo (k)	Monto Contratado (l)	Plazo Pactado (m)	Tasa de Interés (n)	Comisiones y Costos Relacionados (o)	Tasa Efectiva (p)
6. Obligaciones a Corto Plazo (Informativo)	0	0	0	0	0
A. Crédito 1	0	0	0	0	0
B. Crédito 2	0	0	0	0	0
C. Crédito XX	0	0	0	0	0



[Signature]
 C.P. XOCHIL ERENIDDA SAENZ MOLINA
 TESORERO MUNICIPAL



[Signature]
 C. ROLANDO HERNANDEZ
 SINDICO PRIMERO



[Signature]
 LIC. ANA IZA OLIVEIRA TREVINO
 PRESIDENTE MUNICIPAL


SINDICO PRIMERO
 DEL R. AYUNTAMIENTO
 Admón. 2021-2024
 Parás, N.L.

PRESIDENCIA
 MUNICIPAL
 Admón. 2021-2024
 Parás, N.L.

**INFORME DE PROYECTOS
INFRAESTRUCTURA Y
FORTALECIMIENTO**



MUNICIPIO DE PARÁS NUEVO LEON
FONDO PARA LA INFRAESTRUCTURA SOCIAL MUNICIPAL



PARÁS N.L.
 GOBIERNO MUNICIPAL
 AVANCE FÍSICO Y FINANCIERO

AVANCES FÍSICO-FINANCIERO
 (PESOS)

PERIODO DE 01 JUNIO AL 30 DE SEPTIEMBRE DEL 2022
 INFORME DE GOBIERNO ()

TRIMESTRAL (X)

NORMAL

NO. OBRA	FECHA DE INICIACION Y TERMINACION	UBICACION DE LA OBRA	NOMBRE DEL PROYECTO	MONTO DE RECURSOS			METAS			INFORMACION COMPLEMENTARIA Y VARIACIONES	
				ASIGNADOS	EJERCIDOS	POR EJERCER	AVANCE %	UNIDAD DE MEDIDA	PROGRAMADAS EN EL AÑO		ALCANZADAS EN EL AÑO
MPN-FAIS-001/2022	18/07/22 a 15/12/22	CABECERA MUNICIPAL Y COMUNIDADES	CONSTRUCCION DE CUARTOS 4X4 MTS.	1,963,124.00	589,070.63	\$1,374,053.37	30.01%	PESOS	\$1,963,124.00	\$ 589,070.63	30.01%
GASTOS FINANCIEROS	18/07/22 a 15/12/22	N/A	COMISIONES Y SITIACIONES BANCARIAS.	1,000.00	20.88	\$ 979.12	2.09%	PESOS	\$ 1,000.00	\$ 20.88	2.09%
SUMA				\$ 1,964,124.00	\$ 589,091.51	\$1,375,032.49					589,091.51
SUBTOTAL				\$ 1,964,124.00	\$ 589,091.51	\$1,375,032.49					589,091.51
SUMA TOTAL				\$ 1,964,124.00	\$ 589,091.51	\$1,375,032.49					589,091.51

Anadalupe Treviño
 LIC. ANA IZA OLIVEIRA TREVINO
 PRESIDENTE MUNICIPAL



PRESIDENCIA MUNICIPAL
 Admón. 2021-2024
 Parás, N.L.

Rolando Hernandez



C. ROLANDO HERNANDEZ FLORES
 SINDICO PRIMERO

SINDICO PRIMERO DEL R. AYUNTAMIENTO
 Admón. 2021-2024
 Parás, N.L.

SAENZ MOLINA



C.P. XOCHIL E. SAENZ MOLINA
 TESORERA MUNICIPAL

TESORERIA MUNICIPAL
 Admón. 2021-2024
 Parás, N.L.



PRESIDENCIA MUNICIPAL
PARÁS, N.L.



PARÁS N.L.
ADMINISTRACIÓN 2021-2024
UNIDOS CON FUERZA Y CORAZÓN

PARÁS, N. L. A 26 OCTUBRE DEL 2022
OFICIO No. 204/ PMPNL/2022

LIC. VERÓNICA DÁVILA MOYA
RESPONSABLE DE PERIÓDICO OFICIAL DEL ESTADO



P R E S E N T E . -

Por medio del presente, reciba un cordial saludo, así mismo le solicito la publicación en el Periódico Oficial del Estado; el **Estado de Situación Financiera de Parás, N. L.** correspondiente al **Tercer Trimestre del 2022**; esto para dar cumplimiento a lo establecido en la Ley de Gobierno Municipal del Estado de Nuevo León.

Le anexo la información siguiente:

- Estado de Situación Financiera, al 30 de septiembre de 2022.
- Copia Certificada de Acta de Cabildo No. – 26, donde se autoriza el Estado de Situación Financiera.

Sin más por el momento, quedo de Usted.

ATENTAMENTE
LA C. PRESIDENTE MUNICIPAL


LIC. ANA IZA OLIVEIRA TREVIÑO



PRESIDENCIA
MUNICIPAL
Admón. 2021-2024
Parás, N.L.

C.C.P. TESORERO MUNICIPAL
C.C.P. SECRETARIO DEL AYUNTAMIENTO
C.C.P. ARCHIVO



Calle Zaragoza y 5 de Mayo s/n Colonia Centro,
65450 Parás, Nuevo León/Tel: 8929950245 y 46
presidenciaparas2021.2024@gmail.com.







Periódico Oficial

GOBIERNO CONSTITUCIONAL DEL ESTADO LIBRE Y SOBERANO DE NUEVO LEÓN




Monterrey, Nuevo León - Miércoles - 2 de Noviembre de 2022

Índice

-  PODER EJECUTIVO DEL ESTADO DE NUEVO LEÓN
-  ORGANISMOS DESCENTRALIZADOS
-  AYUNTAMIENTOS
-  FE DE ERRATAS



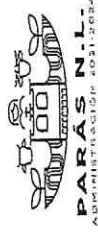
Registrado como artículo de segunda clase el 18 de septiembre de 1993



Publicaciones ordinarias: **Lunes, Miércoles y Viernes**



MUNICIPIO DE PARAS NUEVO LEON
ESTADO DE SITUACION FINANCIERA DEL 01 DE ENERO AL 30 SEPTIEMBRE DE DEL 2022



	2022	2021
ACTIVO		
ACTIVO CIRCULANTE		
EFFECTIVO Y EQUIVALENTES	\$5,299,532.49	\$2,321,865.43
DERECHOS A RECIBIR EFECTIVO O EQUIVALENTES A	\$89,283.58	-\$56,800.54
DERECHOS A RECIBIR BIENES O SERVICIOS	\$0.00	\$0.00
INVENTARIOS	\$13,950.00	\$13,950.00
ALMACENES	\$0.00	\$0.00
ESTIMACION POR PERDIDA O DETERIORO DE	\$0.00	\$0.00
OTROS ACTIVOS CIRCULANTES	\$0.00	\$0.00
Total de Activos Circulantes	\$5,401,766.07	\$2,288,954.89
ACTIVO NO CIRCULANTE		
INVERSIONES FINANCIERAS A LARGO PLAZO	\$0.00	\$0.00
DERECHOS A RECIBIR EFECTIVO O EQUIVALENTES A	\$0.00	\$0.00
BIENES INMUEBLES, INFRAESTRUCTURA Y	\$51,229,033.70	\$41,207,040.21
ACTIVOS INMUEBLES	\$864,290.71	\$4,811,548.86
ACTIVOS INTANGIBLES	\$0.00	\$0.00
DEPRECIACION, DETERIORO Y AMORTIZACION	\$3,797,194.41	\$3,797,194.41
ACTIVOS DIFERIDOS	\$0.00	\$0.00
ESTIMACION POR PERDIDA O DETERIORO DE	\$0.00	\$0.00
OTROS ACTIVOS NO CIRCULANTES	\$0.00	\$0.00
Total de Activos No Circulantes	\$55,890,518.82	\$45,822,389.48
Total del Activos	\$61,292,284.89	\$47,911,344.37
PASIVO		
PASIVO CIRCULANTE		
CUENTAS POR PAGAR A CORTO PLAZO	\$5,101,913.99	\$5,101,913.99
CUENTAS POR PAGAR A LARGO PLAZO	\$1,000.00	\$1,000.00
DOCUMENTOS POR PAGAR A LARGO PLAZO	\$0.00	\$0.00
DEUDA PUBLICA A LARGO PLAZO	\$0.00	\$0.00
PASIVOS DIFERIDOS A LARGO PLAZO	\$0.00	\$0.00
FONDOS Y BIENES DE TERCEROS EN GARANTIA Y/O	\$0.00	\$0.00
PROVISIONES A LARGO PLAZO	\$0.00	\$0.00
Total de Pasivos No Circulantes	\$1,000.00	\$1,000.00
Total de Pasivos	\$5,102,913.99	\$361,192.99
HACIENDA PUBLICA/PATRIMONIO		
HACIENDA PUBLICA/PATRIMONIO	\$0.00	\$0.00
APORTACIONES	\$0.00	\$0.00
DONACIONES DE CAPITAL	\$603,563.00	\$603,563.00
ACTUALIZACION DE LA HACIENDA PUBLICA/PATRIMONIO	\$55,586,807.30	\$47,550,151.38
HACIENDA PUBLICA/PATRIMONIO GENERADO	\$7,962,384.34	\$6,386,352.01
RESULTADOS DEL EJERCICIO (AHORRO)	\$45,306,641.18	\$38,920,289.17
RESULTADOS DE EJERCICIOS ANTERIORES	\$0.00	\$0.00
REVALUOS	\$0.00	\$0.00
RESERVAS	\$2,316,782.38	\$2,243,510.20
RECIFICACIONES DE RESULTADOS DE EJERCICIOS	\$0.00	\$0.00
EXCESO O INSUFICIENCIA EN LA ACTUALIZACION DE	\$0.00	\$0.00
LA HACIENDA PUBLICA/PATRIMONIO	\$0.00	\$0.00
RESULTADO POR POSICION MONETARIA	\$0.00	\$0.00
RESULTADO POR TENENCIA DE ACTIVOS NO	\$0.00	\$0.00
INFRAESTRUCTURA	\$56,189,270.90	\$47,550,151.38
Total Hacienda Pública/ Patrimonio	\$61,292,284.89	\$47,911,344.37

ESTADOS FINANCIEROS MEXICANOS
TESORERIA MUNICIPAL
Admón. 2021-2024
Parás, N.L.

C.F. XOCHILENDO SAENZ MOLINA
TESORERO MUNICIPAL
2A

C. ROLANDO HERNANDEZ FLORES
SINDICO PRIMERO

ESTADOS FINANCIEROS MEXICANOS
PRESIDENCIA MUNICIPAL
Admón. 2021-2024
Parás, N.L.

U.C. ANA IZA OLIVEIRA TREVINO
PRESIDENTE MUNICIPAL