

PARÁS

Un Gobierno Trabajando Por Su Gente
Admón. 2018-2021



SEGUNDO INFORME TRIMESTRAL 2021

**TESORERIA MUNICIPAL
PARAS, N.L.**

JULIO 2021



PRESIDENCIA MUNICIPAL
PARAS, N.L.

PARÁS

Un Gobierno Trabajando Por Su Gente
Admon. 2018-2021

Oficio. PMPNL/ No.060 /2021

**C.DIP. NANCY ARACELY OLGUIN DIAZ
PRESIDENTE DEL H. CONGRESO DEL ESTADO DE NUEVO LEÓN
PRESENTE. -**

Con el fin de dar cumplimiento a lo establecido en el Artículo 33, Fracción III Inciso e), de la Ley de Gobierno Municipal del Estado de Municipal Nuevo León, me permito remitir al Honorable Congreso del Estado, los documentos de los Informes de Avance de Gestión Financiera correspondientes al **Segundo Trimestre del año 2021**, aprobados por Unanimidad de votos por el R. Ayuntamiento, en Sesión Ordinaria en Acta de Cabildo No. 61/2021, celebrada el día 29 de julio del presente año. **Se adjunta al presente Cd con la información.**

Sin otro particular, reitero a usted de mi atenta y distinguida consideración.



Incluye CD

**ATENTAMENTE
PARÁS, N.L. A 29 DE JULIO DE 2021**

**ING. CRESCENCIO OLIVEIRA CANTÚ
PRESIDENTE MUNICIPAL**



PRESIDENCIA
MUNICIPAL
Admón. 2018 - 2021
Parás, N. L.

C.C.P. DIRECCION DE ATENCIÓN A MUNICIPIOS.
C.C.P. TESORERIA MUNICIPAL
C.C.P. ARCHIVO

MUNICIPIO DE PARAS NUEVO LEON
ESTADO DE SITUACION FINANCIERA DEL 01 DE ENERO AL 30 DE JUNIO DEL 2021


ACTIVO	2021	2020	PASIVO	2021	2020
ACTIVO CIRCULANTE			PASIVO CIRCULANTE		
EFFECTIVO Y EQUIVALENTES	\$5,824,497.81	\$3,462,035.59	CUENTAS POR PAGAR A CORTO PLAZO	\$5,190,589.85	\$3,252,848.00
DERECHOS A RECIBIR EFECTIVO O EQUIVALENTES	\$3,807,027.16	\$2,414,663.96	DOCUMENTOS POR PAGAR A CORTO PLAZO	\$5,192,158.90	\$3,250,180.77
DERECHOS A RECIBIR BIENES O SERVICIOS	\$2,003,520.65	\$1,033,421.63	PORCIÓN A CORTO PLAZO DE LA DEUDA PÚBLICA A TÍTULOS Y VALORES A CORTO PLAZO	-\$1,569.05	\$2,667.23
INVENTARIOS	\$0.00	\$0.00	PASIVOS DIFERIDOS A CORTO PLAZO	\$0.00	\$0.00
ALMACENES	\$13,950.00	\$13,950.00	FONDOS Y BIENES DE TERCEROS EN GARANTÍA Y/O PROVISIONES A CORTO PLAZO	\$0.00	\$0.00
ESTIMACIÓN POR PÉRDIDA O DETERIORO DE OTROS ACTIVOS CIRCULANTES	\$0.00	\$0.00	OTROS PASIVOS A CORTO PLAZO	\$0.00	\$0.00
Total de Activos Circulantes	\$5,824,497.81	\$3,462,035.59	Total de Pasivos Circulantes	\$5,190,589.85	\$3,252,848.00
ACTIVO NO CIRCULANTE			PASIVO NO CIRCULANTE		
INVERSIONES FINANCIERAS A LARGO PLAZO	\$44,329,673.18	\$40,105,611.78	CUENTAS POR PAGAR A LARGO PLAZO	\$1,000.00	\$1,000.00
DERECHOS A RECIBIR EFECTIVO O EQUIVALENTES A BIENES INMUEBLES, INFRAESTRUCTURA Y BIENES MUEBLES	\$0.00	\$0.00	DOCUMENTOS POR PAGAR A LARGO PLAZO	\$0.00	\$0.00
ACTIVOS INTANGIBLES	\$43,405,633.27	\$39,181,571.87	DEUDA PÚBLICA A LARGO PLAZO	\$0.00	\$0.00
DEPRECIACIÓN, DETERIORO Y AMORTIZACIÓN	\$924,039.91	\$924,039.91	PASIVOS DIFERIDOS A LARGO PLAZO	\$0.00	\$0.00
ACTIVOS DIFERIDOS	\$0.00	\$0.00	FONDOS Y BIENES DE TERCEROS EN GARANTÍA Y/O PROVISIONES A LARGO PLAZO	\$0.00	\$0.00
ESTIMACIÓN POR PÉRDIDA O DETERIORO DE OTROS ACTIVOS NO CIRCULANTES	\$0.00	\$0.00	Total de Pasivos No Circulantes	\$1,000.00	\$1,000.00
Total de Activos No Circulantes	\$44,329,673.18	\$40,105,611.78	Total Pasivos	\$5,191,589.85	\$3,253,848.00
Total de Activos	\$50,154,170.99	\$43,567,647.37	HACIENDA PÚBLICA/PATRIMONIO		
			HACIENDA PÚBLICA/PATRIMONIO CONTRIBUIDO	\$0.00	\$0.00
			APORTACIONES	\$0.00	\$0.00
			DONACIONES DE CAPITAL	\$0.00	\$0.00
			ACTUALIZACIÓN DE LA HACIENDA	\$0.00	\$0.00
			HACIENDA PÚBLICA/PATRIMONIO GENERADO	\$42,719,070.94	\$38,070,289.17
			RESULTADOS DEL EJERCICIO (AHORRO/REVALÚOS)	\$4,648,781.77	\$11,397,780.74
			RESERVAS	\$38,070,289.17	\$26,672,508.43
			RECTIFICACIONES DE RESULTADOS DE EJERCICIOS	\$0.00	\$0.00
			EXCESO O INSUFICIENCIA EN LA ACTUALIZACIÓN DE LA HACIENDA PÚBLICA/PATRIMONIO	\$2,243,510.20	\$2,243,510.20
			RESULTADO POR POSICIÓN MONETARIA	\$0.00	\$0.00
			RESULTADO POR TENENCIA DE ACTIVOS NO INFRAESTRUCTURA	\$0.00	\$0.00
			Total Hacienda Pública/Patrimonio	\$44,962,581.14	\$40,313,799.37
			Total Pasivo y Hacienda Pública/Patrimonio	\$50,154,170.99	\$43,567,647.37

ING. CRESENCIO OLIVERA CANTU
PRESIDENTE MUNICIPAL

PRESIDENCIA MUNICIPAL
Admon. 2018 - 2021
Parás, N. L.

LIC. VILMA MALDONADO
SINDICO PRIMERO
Admon. 2018 - 2021
Parás, N. L.

C.P. XOCHIL ERENDIGÁ SAENZ MOLINA
TESORERO MUNICIPAL





PRESIDENCIA MUNICIPAL
PARAS, N.L.



Un Gobierno Trabajando Por Su Gente
Admon. 2018-2021

OFICIO No. 061/ PMPNL/2021

LIC. VERÓNICA DÁVILA MOYA
RESPONSABLE DE PERIÓDICO OFICIAL DEL ESTADO
DE NUEVO LEÓN

P R E S E N T E.-

Por medio del presente, reciba un cordial saludo, así mismo se adjunta a este oficio (original y copia) de lo siguiente:

1.- Situación financiera correspondiente al **Segundo Trimestre del 2021.**

Así misma copia certificada de la Sesión de Cabildo Acta No.61 aprobado por el R. Ayuntamiento de Parás, N. L, esto con el fin de que sea publicado en el Periódico Oficial, para dar cumplimiento a lo establecido en la Ley de Gobierno Municipal del Estado de Nuevo León.

Sin más por el momento, quedo de Usted.



A T E N T A M E N T E
PARÁS, N. L. A 29 de Julio del 2021
EL C. PRESIDENTE MUNICIPAL

CRESCENCIO OLIVEIRA CANTÚ



PRESIDENCIA
MUNICIPAL
Admón. 2018 - 2021
Parás, N. L.

C.C.P. TESORERO MUNICIPAL
C.C.P. SECRETARIO DEL AYUNTAMIENTO
C.C.P. ARCHIVO


**MUNICIPIO DE PARAS NUEVO LEON
 ESTADO DE SITUACION FINANCIERA DEL 01 DE ENERO AL 30 DE JUNIO DEL 2021**

	2021	2020	PASIVO	2021	2020
ACTIVO					
ACTIVO CIRCULANTE			PASIVO CIRCULANTE		
EFFECTIVO Y EQUIVALENTES	\$5,824,497.81	\$3,462,035.59	CUENTAS POR PAGAR A CORTO PLAZO	\$5,190,589.85	\$3,252,848.00
DERECHOS A RECIBIR EFECTIVO O EQUIVALENTES	\$3,807,027.16	\$2,414,663.96	DOCUMENTOS POR PAGAR A CORTO PLAZO	\$5,192,158.90	\$3,250,180.77
DERECHOS A RECIBIR BIENES O SERVICIOS	\$2,003,520.65	\$1,033,421.63	PORCIÓN A CORTO PLAZO DE LA DEUDA PÚBLICA A TÍTULOS Y VALORES A CORTO PLAZO	-\$1,569.05	\$2,667.23
INVENTARIOS	\$0.00	\$0.00	PASIVOS DIFERIDOS A CORTO PLAZO	\$0.00	\$0.00
ALMACENES	\$13,950.00	\$0.00	FONDOS Y BIENES DE TERCEROS EN GARANTÍA Y/O PROVISIONES A CORTO PLAZO	\$0.00	\$0.00
ESTIMACIÓN POR PÉRDIDA O DETERIORO DE OTROS ACTIVOS CIRCULANTES	\$0.00	\$0.00	OTROS PASIVOS A CORTO PLAZO	\$0.00	\$0.00
Total de Activos Circulantes	\$5,824,497.81	\$3,462,035.59	Total de Pasivos Circulantes	\$5,190,589.85	\$3,252,848.00
ACTIVO NO CIRCULANTE			PASIVO NO CIRCULANTE		
INVERSIONES FINANCIERAS A LARGO PLAZO	\$44,329,673.18	\$40,105,611.78	CUENTAS POR PAGAR A LARGO PLAZO	\$1,000.00	\$1,000.00
DERECHOS A RECIBIR EFECTIVO O EQUIVALENTES A BIENES INMUEBLES, INFRAESTRUCTURA Y BIENES MUEBLES	\$0.00	\$0.00	DOCUMENTOS POR PAGAR A LARGO PLAZO	\$0.00	\$0.00
ACTIVOS INTANGIBLES	\$43,405,635.27	\$39,181,571.87	DEUDA PÚBLICA A LARGO PLAZO	\$0.00	\$0.00
DEPRECIACIÓN, DETERIORO Y AMORTIZACIÓN	\$924,039.91	\$924,039.91	PASIVOS DIFERIDOS A LARGO PLAZO	\$0.00	\$0.00
ACTIVOS DIFERIDOS	\$0.00	\$0.00	FONDOS Y BIENES DE TERCEROS EN GARANTÍA Y/O PROVISIONES A LARGO PLAZO	\$0.00	\$0.00
ESTIMACIÓN POR PÉRDIDA O DETERIORO DE OTROS ACTIVOS NO CIRCULANTES	\$0.00	\$0.00	Total de Pasivos No Circulantes	\$1,000.00	\$1,000.00
Total de Activos No Circulantes	\$44,329,673.18	\$40,105,611.78	Total Pasivos	\$5,191,589.85	\$3,253,848.00
Total de Activos	\$50,154,170.99	\$43,567,647.37	HACIENDA PÚBLICA/PATRIMONIO		
			HACIENDA PÚBLICA/PATRIMONIO CONTRIBUIDO	\$0.00	\$0.00
			APORTACIONES	\$0.00	\$0.00
			DONACIONES DE CAPITAL	\$0.00	\$0.00
			ACTUALIZACIÓN DE LA HACIENDA	\$0.00	\$0.00
			HACIENDA PÚBLICA/PATRIMONIO GENERADO	\$42,719,070.94	\$38,070,289.17
			RESULTADOS DEL EJERCICIO (AHORRO/REVALUOS)	\$4,648,781.77	\$11,397,780.74
			RESULTADOS DE EJERCICIOS ANTERIORES	\$38,070,289.17	\$26,672,508.43
			REVALUOS	\$0.00	\$0.00
			RESERVAS	\$0.00	\$0.00
			RECTIFICACIONES DE RESULTADOS DE EJERCICIOS	\$0.00	\$0.00
			EXCESO O INSUFICIENCIA EN LA ACTUALIZACIÓN DE LA HACIENDA PÚBLICA/PATRIMONIO	\$2,243,510.20	\$2,243,510.20
			RESULTADO POR POSICIÓN MONETARIA	\$0.00	\$0.00
			RESULTADO POR TENENCIA DE ACTIVOS NO INFRAESTRUCTURA	\$2,243,510.20	\$2,243,510.20
			Total Hacienda Pública/Patrimonio	\$44,962,581.14	\$40,313,799.37
			Total Pasivo y Hacienda Pública/Patrimonio	\$50,154,170.99	\$43,567,647.37

ING. CRESCENCIO OLIVERA CARTU
 PRESIDENTE MUNICIPAL
 Admón. 2018 - 2021
 Parás, N. L.

LIC. VILMA MALDONADO HINOJOSA
 SINDICO PRIMERO
 Admón. 2018 - 2021

C.P. XOCHIL ERENDIOLA SAENZ MOLINA
 TESORERO MUNICIPAL
 Admón. 2018 - 2021





PRESIDENCIA MUNICIPAL
PARÁS, N.L.

PARÁS

Un Gobierno Trabajando Por Su Gente
Admon. 2018-2021

Oficio TMPNL/ No.127 /2021

**REPUBLICANO AYUNTAMIENTO
PARÁS NUEVO LEÓN
PRESENTE.-**

Con el fin de dar cumplimiento a lo establecido en el Artículo 33, Fracción III, Inciso e), de la Ley de la Gobierno Municipal del Estado de Nuevo León, me permito someter a la aprobación de ese R. Ayuntamiento, los informes de Avance de Gestión Financiera correspondientes al **Segundo Trimestre del año 2021** del 01 de enero a junio del presente año el con cifras acumuladas de Ingresos y Egresos a la fecha.

Sin otro particular, reitero a usted las seguridades de mi atenta y distinguida consideración.

**A T E N T A M E N T E
PARÁS, N.L. A 29 DE JULIO 2021**


**C.P. XOCHIL ERENDIDA SÁENZ MOLINA
TESORERO MUNICIPAL**



**PRESIDENCIA MUNICIPAL
PARÁS, N.L.**

MUNICIPIO DE PARAS N.L.
Estado de Actividades
Del 1 de Enero al 30 de Junio de 2021 y 2020
(Pesos)

Concepto	2021	2020
INGRESOS Y OTROS BENEFICIOS		
Ingresos de la Gestión	481,415	442,989
Impuestos	416,598	338,508
Cuotas y Aportaciones de Seguridad Social	0	0
Contribuciones de Mejoras	0	0
Derechos	62,317	31,441
Productos	2,500	34,500
Aprovechamientos	0	38,540
Ingresos por Venta de Bienes y Prestación de Servicios	0	0
Participaciones, Aportaciones, Convenios, Incentivos Derivados de la Colaboración Fiscal, Fondos Distintos de Aportaciones, Transferencias, Asignaciones, Subsidios y Subvenciones, y Pensiones y Jubilaciones	20,962,159	17,982,463
Aportaciones, Transferencias, Asignaciones, Subsidios y Subvenciones, y Pensiones y Participaciones, Aportaciones, Convenios, Incentivos Derivados de la Colaboración Fiscal, Fondos Distintos de Aportaciones	20,962,159	17,982,463
Transferencias, Asignaciones, Subsidios y Subvenciones, y Pensiones y Jubilaciones	0	0
Ingresos Financieros	49,557	25,185
Incremento por Variación de Inventarios	0	0
Disminución del Exceso de Estimaciones por Pérdida o Deterioro u Obsolescencia	0	0
Otros Ingresos y Beneficios Varios	49,412	2,950
Total de Ingresos y Otros Beneficios	21,542,543	18,453,587
GASTOS Y OTRAS PÉRDIDAS		
Gastos de Funcionamiento	11,692,886	9,846,793
Servicios Personales	5,623,039	5,332,740
Materiales y Suministros	3,429,230	2,211,343
Servicios Generales	2,640,617	2,302,709
Transferencias, Asignaciones, Subsidios y Otras Ayudas	5,461,595	1,480,435
Transferencias Internas y Asignaciones al Sector Público	0	0
Transferencias al Resto del Sector Público	0	0
Subsidios y Subvenciones	3,062,851	4,438
Ayudas Sociales	2,398,744	1,475,997
Pensiones y Jubilaciones	0	0
Transferencias a Fideicomisos, Mandatos y Contratos Análogos	0	0
Transferencias a la Seguridad Social	0	0
Transferencias al Exterior	0	0
Participaciones y Aportaciones	0	0
Participaciones	0	0
Aportaciones	0	0
Convenios	0	0
Intereses, Comisiones y Otros Gastos de la Deuda Pública	0	0
Intereses de la Deuda Pública	0	0
Comisiones de la Deuda Pública	0	0
Gastos de la Deuda Pública	0	0
Costo por Coberturas	0	0
Apoyos Financieros	0	0
Otros Gastos y Pérdidas Extraordinarias	0	0
Estimaciones, Depreciaciones, Deterioros, Obsolescencia y Amortizaciones	0	0
Provisiones	0	0
Disminución de Inventarios	0	0
Aumento por Insuficiencia de Estimaciones por Pérdida o Deterioro y Obsolescencia	0	0
Aumento por Insuficiencia de Provisiones	0	0
Otros Gastos	0	0
Inversión Pública	0	0
Inversión Pública no Capitalizable	0	0
Total de Gastos y Otras Pérdidas	17,154,481	11,327,227
Resultados del Ejercicio (Ahorro/Desahorro)	4,388,062	7,126,359

Bajo protesta de decir verdad declaramos que los Estados Financieros y sus Notas son razonablemente correctos y responsabilidad del emisor

ING. CRESCENCIO OLIVEIRA CANTÚ
PRESIDENTE MUNICIPAL



PRESIDENCIA
MUNICIPAL

LIC. VILMA MALDONADO HINOJOSA
SINDICO PRIMERO

SINDICO PRIMERO
DEL R. AYUNTAMIENTO

C.P. XOCHIL ERENDIDA SAENZ MOLINA
TESORERA MUNICIPAL

TESORERIA MUNICIPAL
PARAS, N.L.



SESIÓN ORDINARIA
DEL REPUBLICANO AYUNTAMIENTO
DE PARÁS, NUEVO LEÓN
ACTA No. 61

PARÁS
Un Gobierno Trabajando Por Su Gente
Admon. 2018-2021

PRESIDENCIA MUNICIPAL
PARAS, N.L.

Siendo las 10:00 horas del día 29-veintinueve de Julio del 2021-dos mil veintiuno reunidos en la Sala de Juntas de la Presidencia Municipal, y en cumplimiento al Artículo 44 Fracción I de la Ley de Gobierno Municipal del Estado de Nuevo León, el C. Ing. Crescencio Oliveira Cantú Presidente Municipal y el R. Ayuntamiento Municipal integrado por:

C. Lic. Vilma Maldonado Hinojosa	Síndica Primera Propietaria
C. Claudia Álamo Sepúlveda	Primera Regidora Propietaria
C. Lic. Onberto Herrera Vela	Segundo Regidor Propietario
C. Francisca Morena Chapa Molina	Tercera Regidora Propietaria
C. Lic. Eleodoro Rodríguez Mendoza	Cuarto Regidor Propietario
C. Everardo Ruíz Pérez	Quinto Regidor Propietario
C. Dulce Arely Vela Gómez	Sexta Regidora Propietaria

Para celebrar la Sesión Ordinaria Acta No. 61, dando inicio a la sesión el Presidente Municipal C. Ing. Crescencio Oliveira Cantú, bajo el siguiente orden del día:

ORDEN DEL DÍA

1. Lista de asistencia.
2. Lectura y aprobación del Orden del día.
3. Lectura del acta anterior.
4. Lectura y aprobación del Segundo Trimestre correspondiente del 1 de Enero al 30 de Junio del 2021.
5. Asuntos Generales.

Procediéndose inmediatamente al desahogo del orden del día de la siguiente manera:

PUNTO NÚMERO UNO: LISTA DE ASISTENCIA. La Secretaria de Ayuntamiento Arq. Beatriz Cantú Gutiérrez, tomó lista de asistencia. Encontrándose la totalidad de los integrantes de éste cabildo presentes, por lo tanto, se tiene constituido el Quórum de Ley para llevar a cabo la sesión y con fuerza legal los acuerdos que en ésta se tomen.

PUNTO NÚMERO DOS: LECTURA Y APROBACIÓN DEL ORDEN DEL DÍA. La Secretaria de Ayuntamiento procedió a dar lectura al Orden del Día, mismo que se puso a consideración de los Regidores, **SIENDO APROBADO POR UNANIMIDAD.**

Blandin Alamo S.
Everardo Ruiz P.
Vilma Maldonado
Dulce A. Vela G.





SESIÓN ORDINARIA
DEL REPUBLICANO AYUNTAMIENTO
DE PARÁS, NUEVO LEÓN
ACTA No. 61

PARÁS
Un Gobierno Trabajando Por Su Gente
Admon. 2018-2021

PRESIDENCIA MUNICIPAL
PARAS, N.L.

PUNTO NÚMERO TRES: LECTURA DEL ACTA ANTERIOR. El Secretario del Ayuntamiento, solicita a los regidores la dispensa de la lectura del acta de la sesión anterior, estando todos los Regidores de acuerdo, **SIENDO APROBADO POR UNANIMIDAD.**

PUNTO NÚMERO CUATRO: LECTURA Y APROBACIÓN DEL SEGUNDO TRIMESTRE CORRESPONDIENTE DEL 1 DE ENERO AL 30 DE JUNIO DEL 2021. El Alcalde pidió a la Secretaria del Ayuntamiento procediera a dar lectura al trimestre correspondiente:



MUNICIPIO DE PARAS NUEVO LEON
ESTADO DE SITUACION FINANCIERA DEL 01 DE ENERO AL 30 DE JUNIO DEL 2021

	2021	2020		2021	2020
ACTIVO			PASIVO		
ACTIVO CIRCULANTE	\$5,824,497.81	\$3,442,035.57	PASIVO CIRCULANTE	\$5,190,589.85	\$3,252,848.00
EFFECTIVO Y EQUIVALENTES	\$3,807,027.16	\$2,414,863.96	CUENTAS POR PAGAR A CORTO PLAZO	\$5,192,158.90	\$3,250,180.77
DERECHOS A RECIBIR EFECTIVO O EQUIVALENTES	\$2,003,530.45	\$1,033,421.63	DOCUMENTOS POR PAGAR A CORTO PLAZO	-\$1,569.05	\$2,667.23
DERECHOS A RECIBIR BIENES O SERVICIOS	\$0.00	\$0.00	PORCIÓN A CORTO PLAZO DE LA DEUDA PÚBLICA A	\$0.00	\$0.00
INVENTARIOS	\$13,950.00	\$13,950.00	TÍTULOS Y VALORES A CORTO PLAZO	\$0.00	\$0.00
ALMACENES	\$0.00	\$0.00	PASIVOS DIFERIDOS A CORTO PLAZO	\$0.00	\$0.00
ESTIMACIÓN POR PÉRDIDA O DETERIORO DE	\$0.00	\$0.00	FONDOS Y BIENES DE TERCEROS EN GARANTÍA Y/O	\$0.00	\$0.00
OTROS ACTIVOS CIRCULANTES	\$0.00	\$0.00	PROVISIONES A CORTO PLAZO	\$0.00	\$0.00
Total de Activos Circulantes	\$5,824,497.81	\$3,442,035.57	OTROS PASIVOS A CORTO PLAZO	\$0.00	\$0.00
ACTIVO NO CIRCULANTE	\$44,329,673.18	\$40,105,611.78	Total de Pasivos Circulantes	\$5,190,589.85	\$3,252,848.00
INVERSIONES FINANCIERAS A LARGO PLAZO	\$0.00	\$0.00	PASIVO NO CIRCULANTE	\$1,000.00	\$1,000.00
DERECHOS A RECIBIR EFECTIVO O EQUIVALENTES A	\$0.00	\$0.00	CUENTAS POR PAGAR A LARGO PLAZO	\$0.00	\$1,000.00
BIENES INMUEBLES, INFRAESTRUCTURA Y	\$43,405,633.27	\$39,181,571.87	DOCUMENTOS POR PAGAR A LARGO PLAZO	\$0.00	\$0.00
BIENES MUEBLES	\$924,039.91	\$924,039.91	DEUDA PÚBLICA A LARGO PLAZO	\$0.00	\$0.00
ACTIVOS INTANGIBLES	\$0.00	\$0.00	PASIVOS DIFERIDOS A LARGO PLAZO	\$0.00	\$0.00
DEPRECIACIÓN, DETERIORO Y AMORTIZACIÓN	\$0.00	\$0.00	FONDOS Y BIENES DE TERCEROS EN GARANTÍA Y/O	\$0.00	\$0.00
ACTIVOS DIFERIDOS	\$0.00	\$0.00	PROVISIONES A LARGO PLAZO	\$0.00	\$0.00
ESTIMACIÓN POR PÉRDIDA O DETERIORO DE	\$0.00	\$0.00	Total de Pasivos No Circulantes	\$1,000.00	\$1,000.00
OTROS ACTIVOS NO CIRCULANTES	\$0.00	\$0.00	Total Pasivos	\$5,191,589.85	\$3,253,848.00
Total de Activos No Circulantes	\$44,329,673.18	\$40,105,611.78	HACIENDA PÚBLICA/PATRIMONIO		
Total de Activos	\$50,154,170.99	\$43,547,647.37	HACIENDA PÚBLICA/PATRIMONIO CONTRIBUIDO	\$0.00	\$0.00
			AFORTACIONES	\$0.00	\$0.00
			DONACIONES DE CAPITAL	\$0.00	\$0.00
			ACTUALIZACIÓN DE LA HACIENDA	\$0.00	\$0.00
			HACIENDA PÚBLICA/PATRIMONIO GENERADO	\$42,719,070.94	\$38,070,289.17
			RESULTADOS DEL EJERCICIO (AHORRO/	\$4,648,781.77	\$11,397,780.74
			RESULTADOS DE EJERCICIOS ANTERIORES	\$38,070,289.17	\$26,672,508.43
			REVALÚOS	\$0.00	\$0.00
			RESERVAS	\$0.00	\$0.00
			RECTIFICACIONES DE RESULTADOS DE EJERCICIOS	\$0.00	\$0.00
			EXCESO O INSUFICIENCIA EN LA ACTUALIZACIÓN		
			DE LA HACIENDA PÚBLICA/PATRIMONIO	\$2,243,510.20	\$2,243,510.20
			RESULTADO POR POSICIÓN MONETARIA	\$0.00	\$0.00
			RESULTADO POR TENENCIA DE ACTIVOS NO	\$0.00	\$0.00
			INFRAESTRUCTURA	\$2,243,510.20	\$2,243,510.20
			Total Hacienda Pública/Patrimonio	\$44,962,581.14	\$40,313,799.37
			Total Pasivo y Hacienda Pública/Patrimonio	\$50,154,170.99	\$43,547,647.37

Alcaldía
Doña A. Vela G.
El auditor externo
CP

ING. CRESCENCIO ESPERERA CANTU
PRESIDENTE MUNICIPAL

LIC. VILMA WALDONADO HINOJOSA
SINDICO PRIMERO

C.P. XOXCHIL ERENDIDA SAENZ MOLINA
TESORERO MUNICIPAL



SESIÓN ORDINARIA
DEL REPUBLICANO AYUNTAMIENTO
DE PARÁS, NUEVO LEÓN
ACTA No. 61

PARÁS
Un Gobierno Trabajando Por Su Gente
Admon. 2018-2021

PRESIDENCIA MUNICIPAL
PARAS, N.L.

El Alcalde pregunta al R. Ayuntamiento si están de acuerdo en aprobar el trimestre al cual se dio lectura para así mandarlo al Periódico Oficial del Estado, a lo que respondieron que sí, **SIENDO APROBADO POR UNANIMIDAD.**

PUNTO NÚMERO CINCO: ASUNTOS GENERALES. El Alcalde pregunta a los Regidores si tienen otro asunto que tratar, a lo que respondieron que no.

Sin otro asunto que tratar, siendo las 11:00 horas del día 29-veintinueve del mes de Julio del 2021-dos mil veintiuno el Alcalde, dio por terminada la sesión.

Ing. Crescencio Oliveira Cantú
Presidente Municipal



PRESIDENCIA MUNICIPAL
Admón. 2018 - 2021
Parás, N. L.

Arq. Beatriz Cantú Gutiérrez
Secretaria del R. Ayuntamiento

Lic. Vilma Maldonado Hinojosa
Síndica Primera Propietaria

C. Claudia Álamo Sepúlveda
Primera Regidora Propietaria

Lic. Onberto Herrera Vela
Segundo Regidor Propietario

C. Francisca Morena Chapa Molina
Tercera Regidora Propietaria

Lic. Eleodoro Rodríguez Mendoza
Cuarto Regidor Propietario

C. Everardo Ruíz Pérez
Quinto Regidor Propietario

C. Dulce Arely Vela Gómez
Sexta Regidora Propietaria

MUNICIPIO DE PARAS N.L.
Estado de Situación Financiera
Al 30 de Junio de 2021 y 2020
(Pesos)

CONCEPTO	Año 2021	Año 2020	CONCEPTO	Año 2021	Año 2020
ACTIVO			PASIVO		
Activo Circulante			Activo Circulante		
Efectivo y Equivalentes	3,807,027	2,414,864	Cuentas por Pagar a Corto Plazo	5,192,159	3,250,181
Derechos a Recibir Efectivo o Equivalentes	2,003,521	1,033,422	Documentos por Pagar a Corto Plazo	-1,589	2,667
Derechos a Recibir Bienes o Servicios	0	0	Porción a Corto Plazo de la Deuda Pública a Largo Plazo	0	0
Inventarios	13,950	13,950	Títulos y Valores a Corto Plazo	0	0
Almacenes	0	0	Pasivos Diferidos a Corto Plazo	0	0
Estimación por Pérdida o Deterioro de Activos Circulantes	0	0	Fondos y Bienes de Terceros en Garantía y/o Administración a Corto Plazo	0	0
Otros Activos Circulantes	0	0	Provisiones a Corto Plazo	0	0
Total de Activos Circulantes	5,824,498	3,462,036	Otros Pasivos a Corto Plazo	0	0
			Total de Pasivos Circulantes	5,190,590	3,252,848
Activo No Circulante			Activo No Circulante		
Inversiones Financieras a Largo Plazo	0	0	Cuentas por Pagar a Largo Plazo	1,000	1,000
Derechos a Recibir Efectivo o Equivalentes a Largo Plazo	0	0	Documentos por Pagar a Largo Plazo	0	0
Bienes Inmuebles, Infraestructura y Construcciones en Proceso	43,405,633	39,181,572	Deuda Pública a Largo Plazo	0	0
Bienes Muebles	924,040	924,040	Pasivos Diferidos a Largo Plazo	0	0
Activos Intangibles	0	0	Fondos y Bienes de Terceros en Garantía y/o en Administración a Largo Plazo	0	0
Depreciación, Deterioro y Amortización Acumulada de Bienes	0	0	Provisiones a Largo Plazo	0	0
Activos Diferidos	0	0	Total de Pasivos No Circulantes	1,000	1,000
Estimación por Pérdida o Deterioro de Activos no Circulantes	0	0			
Otros Activos no Circulantes	0	0	Total del Pasivo	5,191,590	3,253,848
Total de Activos No Circulantes	44,329,673	40,105,612	HACIENDA PÚBLICA/ PATRIMONIO		
Total del Activo	50,154,171	43,567,647	Hacienda Pública/Patrimonio Contribuido		
			Aportaciones:	0	0
			Donaciones de Capital	0	0
			Actualización de la Hacienda Pública / Patrimonio	0	0
			Hacienda Pública/Patrimonio Generado		
			Resultados del Ejercicio (Ahorro / Desahorro)	42,719,071	38,070,289
			Resultados de Ejercicios Anteriores	4,648,782	11,397,781
			Revalúos	38,070,289	26,672,508
			Reservas	0	0
			Rectificaciones de Resultados de Ejercicios Anteriores	0	0
			Exceso o Insuficiencia en la Actualización de la Hacienda Pública/Patrimonio	0	0
			Resultado por Posición Monetaria	0	0
			Resultado por Tenencia de Activos no Monetarios	0	0
			Total Hacienda Pública/ Patrimonio	42,719,071	38,070,289
			Total del Pasivo y Hacienda Pública / Patrimonio	47,910,661	41,324,137

Bajo protesta de decir verdad declaramos que los Estados Financieros y sus Notas son razonablemente correctos; y responsabilidad del emisor



ING. CRESCENCIO TREVINO TREVINO
PRESIDENTE MUNICIPAL
MUNICIPAL
Admón. 2018 - 2021
Parás, N.L.

Roberto Maldonado

ROBERTO MALDONADO HINOJOSA
SECRETARIO MUNICIPAL



C. P. XOCHIL BENFANTE SAENZ MOLINA
TESORERA MUNICIPAL
MUNICIPAL
Parás, N.L.

MUNICIPIO DE PARAS N.L.
Estado de Cambios en la Situación Financiera
Del 1 de Enero al 30 de Junio de 2021
(Pesos)

Concepto	Origen	Aplicación
ACTIVO	0	6,586,524
Activo Circulante	0	2,362,462
Efectivo y Equivalentes	0	1,392,363
Derechos a Recibir Efectivo o Equivalentes	0	970,099
Derechos a Recibir Bienes o Servicios	0	0
Inventarios	0	0
Almacenes	0	0
Estimación por Pérdida o Deterioro de Activos Circulantes	0	0
Otros Activos Circulantes	0	0
Activo No Circulante	0	4,224,061
Inversiones Financieras a Largo Plazo	0	0
Derechos a Recibir Efectivo o Equivalentes a Largo Plazo	0	0
Bienes Inmuebles, Infraestructura y Construcciones en Proceso	0	4,224,061
Bienes Muebles	0	0
Activos Intangibles	0	0
Depreciación, Deterioro y Amortización Acumulada de Bienes	0	0
Activos Diferidos	0	0
Otros Activos no Circulantes	0	0
PASIVO	1,937,742	0
Pasivo Circulante	1,937,742	0
Cuentas por Pagar a Corto Plazo	1,941,978	0
Documentos por Pagar a Corto Plazo	0	4,236
Porción a Corto Plazo de la Deuda Pública a Largo Plazo	0	0
Títulos y Valores a Corto Plazo	0	0
Pasivos Diferidos a Corto Plazo	0	0
Fondos y Bienes de Terceros en Garantía y/o Administración a Corto Plazo	0	0
Provisiones a Corto Plazo	0	0
Otros Pasivos a Corto Plazo	0	0
Pasivo No Circulante	0	0
Cuentas por Pagar a Largo Plazo	0	0
Documentos por Pagar a Largo Plazo	0	0
Deuda Pública a Largo Plazo	0	0
Pasivos Diferidos a Largo Plazo	0	0
Fondos y Bienes de Terceros en Garantía y/o en Administración a Largo Plazo	0	0
Provisiones a Largo Plazo	0	0
HACIENDA PÚBLICA/ PATRIMONIO	4,648,782	0
Hacienda Pública/Patrimonio Contribuido	0	0
Aportaciones	0	0
Donaciones de Capital	0	0
Actualización de la Hacienda Pública / Patrimonio	0	0
Hacienda Pública/Patrimonio Generado	4,648,782	0
Resultados del Ejercicio (Ahorro / Desahorro)	0	6,748,999
Resultados de Ejercicios Anteriores	11,397,781	0
Revalúos	0	0
Reservas	0	0
Rectificaciones de Resultados de Ejercicios Anteriores	0	0
Exceso o Insuficiencia en la Actualización de la Hacienda Pública/Patrimonio	0	0
Resultado por Posición Monetaria	0	0
Resultado por Tenencia de Activos no Monetarios	0	0

Bajo protesta de decir verdad declaramos que los Estados Financieros y sus Notas son razonablemente correctos y responsabilidad del emisor

ING. CRESCENCIO OLIVEIRA CANTU
PRESIDENTE MUNICIPAL

PRESIDENCIA
MUNICIPAL
Admón. 2018 - 2021

LIC. VILMA MARDONADO HINOJOSA
SINDICO PRIMERO

SINDICO PRIMERO
DEL R. AYUNTAMIENTO
Admón. 2018 - 2021

C.P. XOCHIL ERENDIDA SAENZ MOLINA
TESORERA MUNICIPAL

MUNICIPIO DE PARAS N.L.
 Estado Analítico del Activo
 Del 1 de Enero al 30 de Junio de 2021
 (Pesos)

Concepto	Saldo Inicial 1	Cargos del Periodo 2	Abonos del Periodo 3	Saldo Final 4 = (1+2-3)	Variación del Periodo (4-1)
ACTIVO					
Activo Circulante	3,462,036	197,913,768	195,551,306	5,824,498	2,362,462
Efectivo y Equivalentes	2,414,664	99,172,298	97,779,935	3,807,027	1,392,363
Derechos a Recibir Efectivo o Equivalentes	1,033,422	98,741,470	97,771,371	2,003,521	970,099
Derechos a Recibir Bienes o Servicios	0	0	0	0	0
Inventarios	13,950	0	0	13,950	0
Almacenes	0	0	0	0	0
Estimación por Pérdida o Deterioro de Activos Circulantes	0	0	0	0	0
Otros Activos Circulantes	0	0	0	0	0
Activo No Circulante	40,105,612	4,224,061	0	44,329,673	4,224,061
Inversiones Financieras a Largo Plazo	0	0	0	0	0
Derechos a Recibir Efectivo o Equivalentes a Largo Plazo	0	0	0	0	0
Bienes Inmuebles, Infraestructura y Construcciones en Proceso	39,181,572	4,224,061	0	43,405,633	4,224,061
Bienes Muebles	924,040	0	0	924,040	0
Activos Intangibles	0	0	0	0	0
Depreciación, Deterioro y Amortización Acumulada de Bienes	0	0	0	0	0
Activos Diferidos	0	0	0	0	0
Estimación por Pérdida o Deterioro de Activos no Circulantes	0	0	0	0	0
Otros Activos no Circulantes	0	0	0	0	0
TOTAL DEL ACTIVO	43,567,647	202,137,830	195,551,306	50,154,171	6,586,524

ING. CRESCENCIO GONZALEZ CANTÚ
 PRESIDENTE MUNICIPAL



PRESIDENCIA MUNICIPAL
 Admón. 2018 - 2021
 P.A.S. N.L.

Alma Maldonado
 LIC. VILMA MALDONADO HINOJOSA
 SINDICO PRIMERO



SINDICO PRIMERO
 LIC. R. AYUNTAMIENTO
 Admón. 2018 - 2021
 Paras, N.L.

AM
 C.P. XOCHIL ERENDIDA SAENZ MOLINA
 TESORERA MUNICIPAL



TESORERA MUNICIPAL
 Paras, N.L.

MUNICIPIO DE PARAS N.L.
Estado Analítico de la Deuda y Otros Pasivos
Del 1 de Enero al 30 de Junio de 2021

(Pesos)

Denominación de las Deudas	Moneda de Contratación	Institución o País Acreedor	Saldo Inicial del Periodo	Saldo Final del Periodo
DEUDA PÚBLICA				
Corto Plazo				
Deuda Interna			0	0
Instituciones de Crédito	Peso	México	0	0
Títulos y Valores	Peso	México	0	0
Arrendamientos Financieros	Peso	México	0	0
Deuda Externa			0	0
Organismos Financieros Internacionales	Peso	México	0	0
Deuda Bilateral	Peso	México	0	0
Títulos y Valores	Peso	México	0	0
Arrendamientos Financieros	Peso	México	0	0
Subtotal a Corto Plazo			0	0
Largo Plazo				
Deuda Interna			0	0
Instituciones de Crédito	Peso	México	0	0
Títulos y Valores	Peso	México	0	0
Arrendamientos Financieros	Peso	México	0	0
Deuda Externa			0	0
Organismos Financieros Internacionales	Peso	México	0	0
Deuda Bilateral	Peso	México	0	0
Títulos y Valores	Peso	México	0	0
Arrendamientos Financieros	Peso	México	0	0
Subtotal a Largo Plazo			0	0
Total Deuda y Otros Pasivos			3,253,848	5,191,590

Bajo protesta de decir verdad declaramos que los Estados Financieros y sus Notas son razonablemente correctos y responsabilidad del emisor


ING. CRESCENCIO OLVERA CANTÚ
PRESIDENTE MUNICIPAL
MUNICIPAL
Admón. 2018 - 2021
Parás, N.L.


LIC. VILMA MALDONADO HINOJOSA
SINDICO PRIMERO


C.P. XOCHIL ERENDIDA SAÉNZ MOLINA
TESORERA MUNICIPAL

MUNICIPIO DE PARAS N.L.
Estado de Variación en la Hacienda Pública
Del 1 de Enero al 30 de Junio de 2021

Concepto	Hacienda Pública/Patrimonio Contribuido	Hacienda Pública/Patrimonio Generado de Ejercicios Anteriores	Hacienda Pública/Patrimonio Generado del Ejercicio	Exceso o Insuficiencia en la Actualización de la Hacienda Pública / Patrimonio	TOTAL
HACIENDA PÚBLICA/PATRIMONIO CONTRIBUIDO NETO DE 2020					
Aportaciones	0				0
Donaciones de Capital	0				0
Actualización de la Hacienda Pública/Patrimonio	0				0
HACIENDA PÚBLICA / PATRIMONIO GENERADO NETO DE 2020		26,672,508	11,397,781		38,070,289
Resultados del Ejercicio (Ahorro/Desahorro)			11,397,781		11,397,781
Resultados de Ejercicios Anteriores		26,672,508			26,672,508
Revalúos	0	0		0	0
Reservas	0	0		0	0
Rectificaciones de Resultados de Ejercicios Anteriores	0	0		0	0
EXCESO O INSUFICIENCIA EN LA ACTUALIZACIÓN DE LA HACIENDA PÚBLICA/ PATRIMONIO NETO DE 2020				0	0
Resultado por Posición Monetaria				0	0
Resultado por Tenencia de Activos no Monetarios				0	0
HACIENDA PÚBLICA / PATRIMONIO NETO FINAL DE 2020	0	26,672,508	11,397,781	0	38,070,289
CAMBIOS EN LA HACIENDA PÚBLICA/PATRIMONIO CONTRIBUIDO NETO DE 2021					
Aportaciones	0				0
Donaciones de Capital	0				0
VARIACIONES DE LA HACIENDA PÚBLICA / PATRIMONIO GENERADO NETO DE 2021		11,397,781	-6,748,999		4,648,782
Resultados del Ejercicio (Ahorro/Desahorro)			4,648,782		4,648,782
Resultados de Ejercicios Anteriores		11,397,781	-11,397,781		0
Revalúos	0	0		0	0
Reservas	0	0		0	0
Rectificaciones de Resultados de Ejercicios Anteriores	0	0		0	0
CAMBIOS EN EL EXCESO O INSUFICIENCIA EN LA ACTUALIZACIÓN DE LA HACIENDA PÚBLICA/ PATRIMONIO NETO DE 2021				0	0
Resultado por Posición Monetaria				0	0
Resultado por Tenencia de Activos no Monetarios				0	0
HACIENDA PÚBLICA / PATRIMONIO NETO FINAL DE 2021	0	38,070,289	4,648,782	0	42,719,071

Bajo protesta de decir verdad certifico que los Estados Financieros y sus Notas son razonablemente correctos y responsabilidad del emisor

ING. CRESCENCIO VIVEROS CANTU
PRESIDENTE MUNICIPAL

LIC VILMA MALDONADO MALDONADO
SINDICO PRIMERO

SINDICO PRIMERO
DEL R. AYUNTAMIENTO
Admón. 2018 - 2021
Parás N.L.

C. P. XOCHIL ERENANDA SAENZ MOLINA
TESORERA MUNICIPAL

6

MUNICIPIO DE PARAS N.L.
Estado de Flujos de Efectivo
Del 1 de Enero al 30 de Junio de 2021 y 2020
(Pesos)

Concepto	2021	2020
Flujos de Efectivo de las Actividades de Operación		
Origen	22,763,334	38,200,231
Impuestos	416,598	636,532
Cuotas y Aportaciones de Seguridad Social	0	0
Contribuciones de mejoras	0	0
Derechos	62,317	36,956
Productos	2,500	35,298
Aprovechamientos	0	39,040
Ingresos por Venta de Bienes y Prestación de Servicios	49,557	62,379
Participaciones, Aportaciones, Convenios, Incentivos Derivados de la Colaboración Fiscal y Fondos Distintos de Aportaciones	20,962,159	36,927,827
Transferencias, Asignaciones, Subsidios y Subvenciones, y Pensiones y Jubilaciones	0	0
Otros Orígenes de Operación	1,270,203	462,199
Aplicación	17,146,909	25,529,268
Servicios Personales	5,623,039	12,634,557
Materiales y Suministros	3,429,230	5,588,487
Servicios Generales	2,640,617	4,219,033
Transferencias Internas y Asignaciones al Sector Público	0	0
Transferencias al resto del Sector Público	0	0
Subsidios y Subvenciones	3,062,851	23,041
Ayudas Sociales	2,391,173	3,064,150
Pensiones y Jubilaciones	0	0
Transferencias a Fideicomisos, Mandatos y Contratos Análogos	0	0
Transferencias a la Seguridad Social	0	0
Donativos	0	0
Transferencias al Exterior	0	0
Participaciones	0	0
Aportaciones	0	0
Convenios	0	0
Otras Aplicaciones de Operación	0	0
Flujos Netos de Efectivo por Actividades de Operación	5,616,425	12,670,963
Flujos de Efectivo de las Actividades de Inversión		
Origen	0	0
Bienes Inmuebles, Infraestructura y Construcciones en Proceso	0	0
Bienes Muebles	0	0
Otros Orígenes de Inversión	0	0
Aplicación	4,224,061	13,026,174
Bienes Inmuebles, Infraestructura y Construcciones en Proceso	4,224,061	12,884,954
Bienes Muebles	0	141,220
Otras Aplicaciones de Inversión	0	0
Flujos Netos de Efectivo por Actividades de Inversión	-4,224,061	-13,026,174
Flujo de Efectivo de las Actividades de Financiamiento		
Origen	0	0
Endeudamiento Neto	0	0
Interno	0	0
Externo	0	0
Otros Orígenes de Financiamiento	0	0
Aplicación	0	0
Servicios de la Deuda	0	0
Interno	0	0
Externo	0	0
Otras Aplicaciones de Financiamiento	0	0
Flujos netos de Efectivo por Actividades de Financiamiento	0	0
Incremento/Disminución Neta en el Efectivo y Equivalentes al Efectivo	1,392,363	-355,211
Efectivo y Equivalentes al Efectivo al inicio del Ejercicio	2,414,664	2,769,875
Efectivo y Equivalentes al Efectivo al final del Ejercicio	3,807,027	2,414,664

Bajo protesta de decir verdad declaramos que los Estados Financieros y sus Notas son razonablemente correctos y responsabilidad del emisor



PRESIDENCIA MUNICIPAL
 Admón. 2018 - 2021
 Parás, N. L.

ING. CRESCENCIO OLIVERA CANTÚ
 PRESIDENTE MUNICIPAL

Elma Maldonado
 LIC. VILMA MALDONADO HINOJOSA



SINDICO PRIMERO
 DEL AYUNTAMIENTO
 Admón. 2018 - 2021
 Parás, N. L.

C.P. XOCHIL ERENDIDA SAÉNZ MOLINA
 TESORERA MUNICIPAL




TESORERIA MUNICIPAL
 PARÁS, N.L.

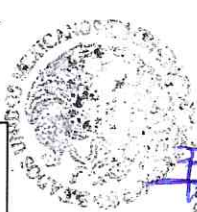
MUNICIPIO DE PARAS
Informe de Pasivos Contingentes
Del 1 de Enero al 30 de Junio de 2021
(Pesos)

"En cumplimiento a lo dispuesto en los artículos 46, fracción I, inciso d, y 52 de la Ley General de Contabilidad Gubernamental, y de conformidad con lo establecido en el capítulo VII, numeral III, inciso g) del Manual de Contabilidad Gubernamental emitido por el CONAC, el ente público informa lo siguiente:"

Cuenta	Concepto	Importe
TOTAL		

Bajo protesta de decir verdad declaramos que los Estados Financieros y sus Notas son razonablemente correctos y responsabilidad del emisor


 Nombre de quien autoriza _____
 Cargo de quien autoriza _____



 Nombre de quien autoriza _____
 Cargo de quien elabora _____



PRESIDENCIA
MUNICIPAL
 Admón. 2018 - 2021
 Paras, N.L.

MUNICIPIO DE PARAS	
Conciliación entre los Ingresos Presupuestarios y Contables Correspondiente del 1 de Enero al 30 de Junio de 2021 (Cifras en pesos)	
1. Ingresos Presupuestarios	21,493,131
2. Más ingresos contables no presupuestarios	49,412
2.1 Ingresos Financieros	0
2.2 Incremento por Variación de Inventarios	0
2.3 Disminución del exceso de estimaciones por pérdida o deterioro u obsolescencia	0
2.4 Disminución del exceso de provisiones	0
2.5 Otros ingresos y beneficios varios	49,412
2.6 Otros ingresos contables no presupuestarios	0
3. Menos ingresos presupuestarios no contables	0
3.1 Aprovechamientos Patrimoniales	0
3.2 Ingresos derivados de financiamientos	0
3.3 Otros Ingresos presupuestarios no contables	0
4. Ingresos Contables (4 = 1 + 2 - 3)	21,542,543


 ING. CRESCENCIO OLIVEIRA CANTÚ
 PRESIDENTE MUNICIPAL




 LIC. VILMA MALDONADO HINOJOSA
 SINDICO PRIMERO




 C.P. XOCHIL ERENDIDA SAÉNZ MOLINA
 TESORERA MUNICIPAL



MUNICIPIO DE PARAS
Conciliación entre los Egresos Presupuestarios y los Gastos Contables
Correspondiente del 1 de Enero al 30 de Junio de 2021

1. Total de egresos presupuestarios	21,378,542
2. Menos egresos presupuestarios no contables	4,224,061
2.1 Materias Primas y Materiales de Producción y Comercialización	0
2.2 Materiales y Suministros	0
2.3 Mobiliario y Equipo de Administración	0
2.4 Mobiliario y Equipo Educativo y Recreativo	0
2.5 Equipo e Instrumental Médico y de Laboratorio	0
2.6 Vehículos y Equipo de Transporte	0
2.7 Equipo de Defensa y Seguridad	0
2.8 Maquinaria, Otros Equipos y Herramientas	0
2.9 Activos Biológicos	0
2.10 Bienes Inmuebles	0
2.11 Activos Intangibles	0
2.12 Obra Pública en Bienes de Dominio Público	359,511
2.13 Obra Pública en Bienes Propios	3,864,550
2.14 Acciones y Participaciones de Capital	0
2.15 Compra de Títulos y Valores	0
2.16 Concesión de Préstamos	0
2.17 Inversiones en Fideicomisos, Mandatos y Otros Análogos	0
2.18 Provisiones para Contingencias y Otras Erogaciones Especiales	0
2.19 Amortización de la Deuda Pública	0
2.20 Adeudos de Ejercicios Fiscales Anteriores (ADEFAS)	0
2.21 Otros Egresos Presupuestales No Contables	0
3. Más Gastos Contables No Presupuestarios	0
3.1 Estimaciones, Depreciaciones, Deterioros, Obsolescencia y Amortizaciones	0
3.2 Provisiones	0
3.3 Disminución de inventarios	0
3.4 Aumento por insuficiencia de estimaciones por pérdida o deterioro u obsolescencia	0
3.5 Aumento por insuficiencia de provisiones	0
3.6 Otros Gastos	0
3.7 Otros Gastos Contables No Presupuestales	0
4. Total de Gasto Contable	17,154,481



ING. CRESCENCIO DE VEIRA CANTÚ
 PRESIDENTE MUNICIPAL




LIC. VILMA MALDONADO HINOJOSA
 SINDICO PRIMERO




C.P. XOCHIL ERÉNDIDA SAÉNZ MOLINA
 TESORERA MUNICIPAL



MUNICIPIO DE PARAS N.L.
Estado Analítico de Ingresos
Del 1 de Enero al 30 de Junio de 2021

Rubro de Ingresos	Ingreso				
	Estimado	Ampliaciones y Reducciones	Modificado	Devengado	Recaudado
	(1)	(2)	(3= 1 + 2)	(4)	(5)
Impuestos	0	0	0	416,598	416,598
Cuotas y Aportaciones de Seguridad Social	0	0	0	0	0
Contribuciones de Mejoras	0	0	0	0	0
Derechos	0	0	0	62,317	62,317
Productos	0	0	0	2,500	2,500
Aprovechamientos	0	0	0	0	0
Ingresos por Venta de Bienes, Prestación de Servicios y Otros Ingresos	0	0	0	49,557	49,557
Participaciones, Aportaciones, Convenios, Incentivos Derivados de la Colaboración Fiscal y Fondos Distintos de Aportaciones	0	0	0	20,962,159	20,962,159
Transferencias, Asignaciones, Subsidios y Subvenciones, y Pensiones y Jubilaciones	0	0	0	0	0
Ingresos Derivados de Financiamientos	0	0	0	0	0
Total	0	0	0	21,493,131	21,493,131
Ingresos excedentes¹					

Estado Analítico de Ingresos Por Fuente de Financiamiento	Ingreso				
	Estimado	Ampliaciones y Reducciones	Modificado	Devengado	Recaudado
	(1)	(2)	(3= 1 + 2)	(4)	(5)
Ingresos del Poder Ejecutivo Federal o Estatal y de los Municipios					
Impuestos	0	0	0	416,598	416,598
Cuotas y Aportaciones de Seguridad Social	0	0	0	0	0
Contribuciones de Mejoras	0	0	0	0	0
Derechos	0	0	0	62,317	62,317
Productos	0	0	0	2,500	2,500
Aprovechamientos	0	0	0	0	0
Participaciones, Aportaciones, Convenios, Incentivos Derivados de la Colaboración Fiscal y Fondos Distintos de Aportaciones	0	0	0	20,962,159	20,962,159
Transferencias, Asignaciones, Subsidios y Subvenciones, y Pensiones y Jubilaciones	0	0	0	0	0
Ingresos de los Entes Públicos de los Poderes Legislativo y Judicial, de los Órganos Autónomos y del Sector Paraestatal o Paramunicipal, así como de las Empresas Productivas del Estado					
Cuotas y Aportaciones de Seguridad Social	0	0	0	0	0
Productos	0	0	0	0	0
Ingresos por Venta de Bienes, Prestación de Servicios y Otros Ingresos	0	0	0	49,557	49,557
Transferencias, Asignaciones, Subsidios y Subvenciones, y Pensiones y Jubilaciones	0	0	0	0	0
Ingresos derivados de financiamiento					
Ingresos Derivados de Financiamientos	0	0	0	0	0
Total	0	0	0	21,493,131	21,493,131
Ingresos excedentes					

Los Ingresos por Fuente de Financiamiento pudieran no corresponder al tipo de Ente Público configurado. Se sugiere revisar:

Que la clasificación administrativa en Configuración del Ente sea correcta.

Que sus ingresos estén clasificados en los conceptos correctos y aplicables a su Ente Público. Se deberá corregir o reclasificar lo que se regulara.

Es necesario tomar en cuenta que el formato limita los ingresos que corresponden a los Poderes Legislativo, Judicial, Órganos Autónomos, Sector Paraestatal y Empresas productivas del Estado, por lo que el SAACG.NET mostrará completos los ingresos en el apartado donde sea posible, aun cuando no correspondan.



ING. CRESCENCIO OLIVEIRA CANTÚ
 PRESIDENTE MUNICIPAL



SINDICO PRIMERO
 DEL R. AYUNTAMIENTO
 Admón. 2018 - 2021



C.P. XOCHIL ERENDIDA SAÉNZ MOL
 TESORERA MUNICIPAL

MUNICIPIO DE PARAS
 Estado Analítico del Ejercicio del Presupuesto de Egresos
 Clasificación Administrativa
 Del 1 de Enero al 30 de Junio de 2021

Concepto	Egresos				Pagado	Subejercicio
	Aprobado	Ampliaciones/ (Reducciones)	Modificado	Devengado		
	1	2	3 = (1 + 2)	4	5	6 = (3 - 4)
PRESIDENCIA	\$70,998,500	\$0	\$70,998,500	\$21,378,542	\$21,370,971	\$49,619,958
TESORERIA Y FINANZAS	\$41,721,300	\$0	\$41,721,300	\$21,378,542	\$21,370,971	\$20,342,758
OBRAS PUBLICAS	\$29,277,200	\$0	\$29,277,200	\$0	\$0	\$29,277,200
			\$0	\$0	\$0	\$0
			\$0	\$0	\$0	\$0
			\$0	\$0	\$0	\$0
			\$0	\$0	\$0	\$0
			\$0	\$0	\$0	\$0
Total del Gasto	\$70,998,500	\$0	\$70,998,500	\$21,378,542	\$21,370,971	\$49,619,958

ING. CRESCENCIO VEIRACANTU
 PRESIDENTE MUNICIPAL




PRESIDENCIA MUNICIPAL
 Admón. 2018 - 2021
 Parás, N.L.

Vilma Maldonado
 LIC. VILMA MALDONADO HINOJOSA
 SINDICO PRIMERO



SINDICO PRIMERO
 DEL R. AYUNTAMIENTO
 Admón. 2018 - 2021
 Parás, N.L.

[Signature]
 C.P. XOCHIL ERENIDDA SAENZ MOLINA
 TESORERA MUNICIPAL



TESORERIA MUNICIPAL
 Parás, N.L.

MUNICIPIO DE PARAS N.L.
 Estado Analítico del Ejercicio del Presupuesto de Egresos
 Clasificación por Objeto del Gasto (Capítulo y Concepto)
 Del 1 de Enero al 30 de Junio de 2021

Concepto	Egresos					Subejercicio 6 = (3-4)
	Aprobado 1	Ampliaciones/ (Reducciones) 2	Modificado 3 = (1+2)	Devengado 4	Pagado 5	
Servicios Personales	13,870,000	0	13,870,000	5,623,039	5,623,039	8,246,961
Remuneraciones al Personal de Carácter Permanente	10,000,000	0	10,000,000	4,801,203	4,801,203	5,198,797
Remuneraciones al Personal de Carácter Transitorio	900,000	0	900,000	540,798	540,798	359,202
Remuneraciones Adicionales y Especiales	2,600,000	0	2,600,000	83,783	83,783	2,516,217
Seguridad Social	0	0	0	0	0	0
Otras Prestaciones Sociales y Económicas	370,000	0	370,000	197,256	197,256	172,744
Previsiones	0	0	0	0	0	0
Pago de Estímulos a Servidores Públicos	0	0	0	0	0	0
Materiales y Suministros	6,200,800	0	6,200,800	3,429,230	3,429,230	2,771,570
Materiales de Administración, Emisión de Documentos y Artículos Oficiales	267,000	0	267,000	57,662	57,662	209,338
Alimentos y Utensilios	620,000	0	620,000	435,815	435,815	184,185
Materiales Primas y Materiales de Producción y Comercialización	0	0	0	0	0	0
Materiales y Artículos de Construcción y de Reparación	615,000	0	615,000	207,159	207,159	407,841
Productos Químicos, Farmacéuticos y de Laboratorio	5,000	0	5,000	0	0	5,000
Combustibles, Lubricantes y Aditivos	3,835,000	0	3,835,000	2,370,856	2,370,856	1,464,144
Vestuario, Blancos, Prendas de Protección y Artículos Deportivos	128,500	0	128,500	57,420	57,420	71,080
Materiales y Suministros Para Seguridad	0	0	0	0	0	0
Herramientas, Refacciones y Accesorios Menores	730,300	0	730,300	300,318	300,318	429,982
Servicios Generales	7,753,500	0	7,753,500	2,640,617	2,640,617	5,112,883
Servicios Básicos	2,263,000	0	2,263,000	629,559	629,559	1,633,441
Servicios de Arrendamiento	100,000	0	100,000	95,700	95,700	4,300
Servicios Profesionales, Científicos, Técnicos y Otros Servicios	373,000	0	373,000	217,445	217,445	155,555
Servicios Financieros, Bancarios y Comerciales	90,000	0	90,000	43,262	43,262	46,738
Servicios de Instalación, Reparación, Mantenimiento y Conservación	2,356,500	0	2,356,500	1,012,499	1,012,499	1,344,001
Servicios de Comunicación Social y Publicidad	0	0	0	0	0	0
Servicios de Traslado y Viáticos	125,000	0	125,000	22,671	22,671	102,329
Servicios Oficiales	579,000	0	579,000	312,445	312,445	266,555
Otros Servicios Generales	1,867,000	0	1,867,000	307,035	307,035	1,559,965
Transferencias Asignaciones	9,055,000	0	9,055,000	5,461,595	5,454,024	3,593,405
Transferencias Internas y Asignaciones al Sector Público	0	0	0	0	0	0
Transferencias al Resto del Sector Público	0	0	0	0	0	0
Subsidios y Subvenciones	5,155,000	0	5,155,000	3,062,851	3,062,851	2,092,149
Ayudas Sociales	3,900,000	0	3,900,000	2,398,744	2,391,173	1,501,256
Pensiones y Jubilaciones	0	0	0	0	0	0
Transferencias a Fideicomisos, Mandatos y Otros Análogos	0	0	0	0	0	0
Transferencias a la Seguridad Social	0	0	0	0	0	0
Donativos	0	0	0	0	0	0
Transferencias al Exterior	0	0	0	0	0	0
Bienes Muebles	0	0	0	0	0	0
Mobiliario y Equipo de Administración	0	0	0	0	0	0
Mobiliario y Equipo Educativo y Recreativo	0	0	0	0	0	0
Equipo e Instrumental Médico y de Laboratorio	0	0	0	0	0	0
Vehículos y Equipo de Transporte	0	0	0	0	0	0
Equipo de Defensa y Seguridad	0	0	0	0	0	0
Maquinaria, Otros Equipos y Herramientas	0	0	0	0	0	0
Activos Biológicos	0	0	0	0	0	0
Bienes Inmuebles	0	0	0	0	0	0
Activos Intangibles	0	0	0	0	0	0
Inversión Pública	34,119,200	0	34,119,200	4,224,061	4,224,061	29,895,139
Obra Pública en Bienes de Dominio Público	500,000	0	500,000	359,511	359,511	140,489
Obra Pública en Bienes Propios	33,619,200	0	33,619,200	3,864,550	3,864,550	29,754,650
Proyectos Productivos y Acciones de Fomento	0	0	0	0	0	0
Inversiones Financieras y	0	0	0	0	0	0
Inversiones Para el Fomento de Actividades Productivas	0	0	0	0	0	0
Acciones y Participaciones de Capital	0	0	0	0	0	0
Compra de Títulos y Valores	0	0	0	0	0	0
Concesión de Préstamos	0	0	0	0	0	0
Inversiones en Fideicomisos, Mandatos y Otros Análogos	0	0	0	0	0	0
Otras Inversiones Financieras	0	0	0	0	0	0
Provisiones para Contingencias y Otras Erogaciones Especiales	0	0	0	0	0	0
Participaciones y Aportaciones	0	0	0	0	0	0
Participaciones	0	0	0	0	0	0
Aportaciones	0	0	0	0	0	0
Convenios	0	0	0	0	0	0
Deuda Pública	0	0	0	0	0	0
Amortización de la Deuda Pública	0	0	0	0	0	0
Intereses de la Deuda Pública	0	0	0	0	0	0
Comisiones de la Deuda Pública	0	0	0	0	0	0
Gastos de la Deuda Pública	0	0	0	0	0	0
Costo por Coberturas	0	0	0	0	0	0
Apoyos Financieros	0	0	0	0	0	0
Adeudos de Ejercicios Fiscales Anteriores (Adefa)	0	0	0	0	0	0
Total del Gasto	70,996,500	0	70,996,500	21,378,542	21,370,971	49,619,958

ING. CRESCENCIO OLIVERA CANUL
 PRESIDENTE MUNICIPAL

LIC. VILMA MALDONADO HINOJOSA
 SINDICO PRIMERO

C.P. KOCHIL ERENIDIA GAÉNZ MOLINA
 TESORERA MUNICIPAL

PRESIDENCIA
 MUNICIPAL

TESORERÍA MUNICIPAL

MUNICIPIO DE PARAS

Estado Analítico del Ejercicio del Presupuesto de Egresos
Clasificación Económica (por Tipo de Gasto)
Del 1 de Enero al 30 de Junio de 2021

Concepto	Egresos					Subejercicio 6 = (3 - 4)
	Aprobado 1	Ampliaciones/ (Reducciones) 2	Modificado 3 = (1 + 2)	Devengado 4	Pagado 5	
Gasto Corriente	36,879,300	0	36,879,300	17,154,481	17,146,909	19,724,819
Gasto de Capital	34,119,200	0	34,119,200	4,224,061	4,224,061	29,895,139
Amortización de la Deuda y Disminución de Pasivos	0	0	0	0	0	0
Pensiones y Jubilaciones	0	0	0	0	0	0
Participaciones	0	0	0	0	0	0
Total del Gasto	70,998,500	0	70,998,500	21,378,542	21,370,971	49,619,958

ING. CRESCENCIO D. VEJRA-CANTÚ
PRESIDENTE MUNICIPAL

Alma Maldonado
LIC. VILMA MALDONADO HINOJOSA
SINDICO PRIMERO

C.P. XOCHIL ERENDIDA SAENZ MOLINA
TESORERA MUNICIPAL



PRESIDENCIA MUNICIPAL
Admón. 2018 - 2021
Parás, N. L.



SINDICO PRIMERO
DEL R. AYUNTAMIENTO
Admón. 2018 - 2021
Parás, N. L.



TESORERIA MUNICIPAL
Parás, N.L.

MUNICIPIO DE PARAS N.L.
 Estado Analítico del Ejercicio del Presupuesto de Egresos
 Clasificación Funcional (Finalidad y Función)
 Del 1 de Enero al 30 de Junio de 2021


Concepto	Egresos					
	Aprobado 1	Ampliaciones/ (Reducciones) 2	Modificado 3 = (1 + 2)	Devengado 4	Pagado 5	Subejercicio 6 = (3 - 4)
Gobierno	70,998,500	0	70,998,500	21,378,542	21,370,971	49,619,958
Legislación	70,998,500	0	70,998,500	21,378,542	21,370,971	49,619,958
Justicia						0
Coordinación de la Política de Gobierno						0
Relaciones Exteriores						0
Asuntos Financieros y Hacendarios						0
Seguridad Nacional						0
Asuntos de Orden Público y de Seguridad Interior						0
Otros Servicios Generales						0
Desarrollo Social	0	0	0	0	0	0
Protección Ambiental						0
Vivienda y Servicios a la Comunidad						0
Salud						0
Recreación, Cultura y Otras Manifestaciones Sociales						0
Educación						0
Protección Social						0
Otros Asuntos Sociales						0
Desarrollo Económico	0	0	0	0	0	0
Asuntos Económicos, Comerciales y Laborales en General						0
Agropecuaria, Silvicultura, Pesca y Caza						0
Combustibles y Energía						0
Minería, Manufacturas y Construcción						0
Transporte						0
Comunicaciones						0
Turismo						0
Ciencia, Tecnología e Innovación						0
Otras Industrias y Otros Asuntos Económicos						0
Otras no Clasificadas en Funciones Anteriores	0	0	0	-0	0	0
Transacciones de la Deuda Pública / Costo Financiero de la Deuda						0
Transferencias, Participaciones y Aportaciones entre Diferentes Niveles y Ordenes de Gobier						0
Sanearamiento del Sistema Financiero						0
Adeudos de Ejercicios Fiscales Anteriores						0
Total del Gasto	70,998,500	0	70,998,500	21,378,542	21,370,971	49,619,958

ING. CRESCENCIO OLVEIRA CANTU
 PRESIDENTE MUNICIPAL

PRESIDENCIA MUNICIPAL
 Admón. 2018 - 2021
 Parás, N.L.

LIC. VILMA MALDONADO HINOJOSA
 SINDICO PRIMERO

C.P. XOCHIL ERENDDIA SAENZ MOLINA
 TESORERA MUNICIPAL



MUNICIPIO DE PARAS
Endeudamiento Neto
Del 1 de Enero al 30 de Junio de 2021

Identificación de Crédito o Instrumento	Contratación/Colocación	Amortización	Endeudamiento Neto
	A	B	C = A - B
Creditos Bancarios			
			0
			0
			0
			0
			0
			0
			0
			0
			0
Total Créditos Bancarios	0	0	0
Otros Instrumentos de Deuda			
			0
			0
			0
			0
			0
			0
			0
			0
			0
Total Otros Instrumentos de Deuda	0	0	0
TOTAL	0	0	0

ING. CRESCENCIO OLIVERA SARTRE
 PRESIDENTE MUNICIPAL
 Admón. 2018 - 2021
 PRESIDENCIA MUNICIPAL



LIC. VILMA MALDONADO HINOJOSA
 SINDICO PRIMERO

C.P. XOCHIL ERENDIDA SAÉNZ MOLINA
 TESORERA MUNICIPAL



SINDICO PRIMERO
 DEL R. AYUNTAMIENTO
 Admón. 2018 - 2021

MUNICIPIO DE PARAS
Intereses de la Deuda
Del 1 de Enero al 30 de Junio de 2021

Identificación de Crédito o Instrumento	Devengado	Pagado
Créditos Bancarios		
Total de intereses de Créditos Bancarios	0	0

Otros Instrumentos de Deuda		
Total de intereses de Otros Instrumentos de Deuda	0	0

TOTAL	0	0
--------------	----------	----------


 ING. CRESCENCIO OLIVEIRA CANTU
 PRESIDENTE MUNICIPAL



PRESIDENCIA
 MUNICIPAL
 Admón. 2018 - 2021
 Paras, N.L.


 C.P. XOCHIL ERENDIDA SAENZ MOLINA
 TESORERA MUNICIPAL



TESORERÍA MUNICIPAL
 PARAS, N.L.


 LIC. VILMA MALDONADO HINOJOSA
 SINDICO PRIMERO



SINDICO PRIMERO
 DEL R. AYUNTAMIENTO
 Admón. 2018 - 2021

MUNICIPIO DE PARAS
Indicadores de Postura Fiscal
Del 1 de Enero al 30 de Junio de 2021

Concepto	Estimado	Devengado	Pagado ³
I. Ingresos Presupuestarios (I=1+2)	0	21,493,131	21,493,131
1. Ingresos del Gobierno de la Entidad Federativa ¹	0	21,493,131	21,493,131
2. Ingresos del Sector Paraestatal ¹	0	0	0
II. Egresos Presupuestarios (II=3+4)	70,328,500	20,962,365	20,954,793
3. Egresos del Gobierno de la Entidad Federativa ²	70,328,500	20,962,365	20,954,793
4. Egresos del Sector Paraestatal ²	0	0	0
III. Balance Presupuestario (Superávit o Déficit) (III = I - II)	-70,328,500	530,766	538,338

Concepto	Estimado	Devengado	Pagado ³
III. Balance presupuestario (Superávit o Déficit)	-70,328,500	530,766	538,338
IV. Intereses, Comisiones y Gastos de la Deuda	0	0	0
V. Balance Primario (Superávit o Déficit) (V= III - IV)	-70,328,500	530,766	538,338

Concepto	Estimado	Devengado	Pagado ³
A. Financiamiento	0	0	0
B. Amortización de la deuda	0	0	0
C. Endeudamiento ó desendeudamiento (C = A - B)	0	0	0

1. Los Ingresos que se presentan son los ingresos presupuestarios totales sin incluir los ingresos por financiamientos. Los Ingresos del Gobierno de la Entidad Federativa corresponden a los del Poder Ejecutivo, Legislativo Judicial y Autónomos

2. Los egresos que se presentan son los egresos presupuestarios totales sin incluir los egresos por amortización. Los egresos del Gobierno de la Entidad Federativa corresponden a los del Poder Ejecutivo, Legislativo, Judicial y Órganos Autónomos

3. Para Ingresos se reportan los ingresos recaudados; para egresos se reportan los egresos pagados

ING. CRESCENCIO OLIVEIRA CANTÚ
PRESIDENTE MUNICIPAL



PRESIDENCIA
MUNICIPAL
Admón. 2018 - 2021
Parás, N.L.

LIC. VILMA MÁLDONADO HINOJOSA



SINDICO PRIMERO
DEL R. AYUNTAMIENTO
Admón. 2018 - 2021
Parás, N.L.

C.P. XOCHIL ERENDIDA SAENZ MOLINA
TESORERA MUNICIPAL



TESORERIA MUNICIPAL
PARÁS, N.L.

MUNICIPIO DE PARAS N.L.
Gasto por Categoría Programática
Del 1 de Enero al 30 de Junio de 2021

Concepto	Egresos					Subejercicio
	Aprobado 1	Ampliaciones/ (Reducciones) 2	Modificado 3 = (1 + 2)	Devengado 4	Pagado 5	
Programas	70,998,500	0	70,998,500	21,378,542	21,370,971	49,619,958
Subsidios: Sector Social y Privado o Entidades Federativas y Municipios	70,998,500	0	70,998,500	21,378,542	21,370,971	49,619,958
Sujetos a Reglas de Operación	70,998,500	0	70,998,500	21,378,542	21,370,971	49,619,958
Otros Subsidios	0	0	0	0	0	0
Desempeño de las Funciones	0	0	0	0	0	0
Prestación de Servicios Públicos	0	0	0	0	0	0
Provisión de Bienes Públicos	0	0	0	0	0	0
Planeación, seguimiento y evaluación de políticas públicas	0	0	0	0	0	0
Promoción y fomento	0	0	0	0	0	0
Regulación y supervisión	0	0	0	0	0	0
Funciones de las Fuerzas Armadas (Únicamente Gobierno Federal)	0	0	0	0	0	0
Específicos	0	0	0	0	0	0
Proyectos de Inversión	0	0	0	0	0	0
Administrativos y de Apoyo	0	0	0	0	0	0
Apoyo al proceso presupuestario y para mejorar la eficiencia institucional	0	0	0	0	0	0
Apoyo a la función pública y al mejoramiento de la gestión	0	0	0	0	0	0
Operaciones ajenas	0	0	0	0	0	0
Compromisos	0	0	0	0	0	0
Obligaciones de cumplimiento de resolución jurisdiccional	0	0	0	0	0	0
Desastres Naturales	0	0	0	0	0	0
Obligaciones	0	0	0	0	0	0
Pensiones y jubilaciones	0	0	0	0	0	0
Aportaciones a la seguridad social	0	0	0	0	0	0
Aportaciones a fondos de estabilización	0	0	0	0	0	0
Aportaciones a fondos de inversión y reestructura de pensiones	0	0	0	0	0	0
Programas de Gasto Federalizado (Gobierno Federal)	0	0	0	0	0	0
Gasto Federalizado	0	0	0	0	0	0
Participaciones a entidades federativas y municipios	0	0	0	0	0	0
Costo financiero, deuda o apoyos a deudores y ahorradores de la banca	0	0	0	0	0	0
Adeudos de ejercicios fiscales anteriores	0	0	0	0	0	0
Total del Gasto	70,998,500	0	70,998,500	21,378,542	21,370,971	49,619,958

Elmer Maldonado
LIC. VILMA MALDONADO HINOJOSA
SINDICO PRIMERO



Ing. Crescencio Quiviera Cantú
PRESIDENTE MUNICIPAL

PRESIDENCIA MUNICIPAL
Admón. 2018 - 2021
Paras, N.L.

Elmer Maldonado
C.P. XOCHIL ERENDIDA SAEZ MOLINA
TESORERA MUNICIPAL



MUNICIPIO DE PARÁS
 FONDO DE APORTACIONES PARA EL FORTALECIMIENTO DE LOS MUNICIPIOS Y DE LAS DEMARCACIONES
 TERRITORIALES DEL DISTRITO FEDERAL
 INFORME DE PROYECTOS Y ACCIONES REALIZADAS
 DEL 01 DE ABRIL AL 30 DE JUNIO DE 2021
 ESTADO DE NUEVO LEÓN

HOJA 1 DE 1

VALORES EN PESOS

FECHA DE ELABORACIÓN: 28 DE JULIO DE 2021

MOMBRE DEL PROYECTO	MONTO DE RECURSOS			AVANCE %	UNIDAD DE MEDIDA	METAS		AVANCE %	INFORMACIÓN COMPLEMENTARIA Y VARIACIONES
	ASIGNADOS	EJERCIDOS	POR EJERCER			PROGRAMADAS EN EL AÑO	ALCANZADAS EN EL AÑO		
ENERGÍA	554,121.00	\$ 99,249.00	\$ 322,912.00	17.91%	PESOS	\$ 554,121.00	\$ 231,209.00	41.73%	
SERVICIO DE AGUA POTABLE	11,000.00	5,523.00	5,477.00	50.21%	PESOS	11,000.00	5,523.00	50.21%	
COMISIONES BANCARIAS	1,600.00	20.88	1,486.32	1.31%	PESOS	1,600.00	113.68	7.11%	
SUMA	\$ 566,721.00	\$ 104,792.88	\$ 329,875.32				\$ 236,845.68		
SUBTOTAL	\$ 566,721.00	\$ 132,052.80	\$ 329,875.32				\$ 236,845.68		
SUMA TOTAL	\$ 566,721.00	\$ 236,845.68	\$ 329,875.32				\$ 236,845.68		


 NG. CRECENCIO OLIVEIRA CANTÚ
 PRESIDENTE MUNICIPAL



PRESIDENCIA MUNICIPAL
 Admón. 2018 - 2021
 Parás, N. L.


 LIC. VILMA MALDONADO HINOJOSA
 SINDICO PRIMERO



SINDICO PRIMERO
 DEL R. AYUNTAMIENTO
 Admón. 2018 - 2021
 Parás, N. L.


 C.P. XOCHIL E. SAENZ MOLINA
 TESORERO MUNICIPAL



MUNICIPIO DE PARÁS NUEVO LEON
FONDO PARA LA INFRAESTRUCTURA SOCIAL MUNICIPAL
AVANCES FISICO-FINANCIERO
(PESOS)
PERIODO DE 01 ABRIL AL 30 DE JUNIO DEL 2021
INFORME DE GOBIERNO ()
TRIMESTRAL (X)

NORMAL (X)

NO. OBRA	FECHA DE INICIACION Y TERMINACION	UBICACION DE LA OBRA	NOMBRE DEL PROYECTO	MONTO DE RECURSOS		EJERCIDOS	POR EJERCER	AVANCE %	METAS UNIDAD DE MEDIDA	PROGRAMADAS EN EL AÑO	ALCANZADAS EN EL AÑO	AVANCE %	INFORMACION COMPLEMENTARIA Y VARIACIONES
				ASIGNADOS	EJERCIDOS								
MPN-FAIS-001/2021	28/04/2021 AL 25/09/2021	CABECERA MUNICIPAL Y COMUNIDADES	CONSTRUCCIÓN DE 29 CUARTOS DE 4X4 MTS. CON LOSA DE CONCRETO ALIGERADO	2,926,417.55	877,925.28		\$2,048,492.27	30.00%	PESOS	\$ 2,926,417.55	\$ 877,925.28	30.00%	
P/A	N/A	N/A	N/A	532,732.45	0.00		\$ 532,732.45	0.00%	PESOS	\$ 532,732.45	\$ -	0.00%	
GASTOS FINANCIEROS	01/01/2021 AL 31/12/2021	N/A	COMISIONES Y SITUACIONES BANCARIAS.	1,000.00	155.35		\$ 844.65	15.54%	PESOS	\$ 1,000.00	\$ 155.35	15.54%	
SUMA				\$ 3,460,150.00	\$ 878,080.63		\$2,582,069.37				\$ 878,080.63		
SUBTOTAL				\$ 3,460,150.00	\$ 878,080.63		\$2,582,069.37				\$ 878,080.63		
SUMA TOTAL				\$ 3,460,150.00	\$ 878,080.63		\$2,582,069.37				\$ 878,080.63		

ING. CRECENCIO SEVERA CANTÚ
 PRESIDENTE MUNICIPAL



PRESIDENCIA MUNICIPAL
 Admón. 2018 - 2021
 Parás, N. L.

Wilma Maldonado Hinojosa

LIC. WILMA MALDONADO HINOJOSA
 SINDICO PRIMERO



SINDICO PRIMERO
 DEL R. AYUNTAMIENTO
 Admón. 2018 - 2021
 Parás, N. L.

C.P. XOCHEL E. SAENZ MOLINA
 TESORERO MUNICIPAL



TESORERIA MUNICIPAL
 Parás, N. L.