

PARÁS

Un Gobierno Trabajando Por Su Gente
Admon. 2018-2021



1° INFORME

TRIMESTRAL 2021



PRESIDENCIA MUNICIPAL
PARAS, N.L.



OFICIO No. -023 / PMPNL/2020

**LIC. VERÓNICA DÁVILA MOYA
RESPONSABLE DE PERIÓDICO OFICIAL DEL ESTADO
DE NUEVO LEÓN**

P R E S E N T E.-

Por medio del presente, reciba un cordial saludo, así mismo se adjunta a este oficio (original y copia) de lo siguiente:

1.- Situación financiera correspondiente al **Primer Trimestre del 2021.**

Así misma copia certificada de la Sesión de Cabildo Acta No.56 aprobado por el R. Ayuntamiento de Parás, N. L, esto con el fin de que sea publicado en el Periódico Oficial, para dar cumplimiento a lo establecido en la Ley de Gobierno Municipal del Estado de Nuevo León.

Sin más por el momento, quedo de Usted.



**A T E N T A M E N T E
PARÁS, N. L. A 27 de Abril del 2021
EL C. PRESIDENTE MUNICIPAL**

CRESCENCIO OLIVEIRA CANTÚ



PRESIDENCIA MUNICIPAL
Admón. 2018 - 2021
Parás, N. L.

C.C.P. TESORERO MUNICIPAL
C.C.P. SECRETARIO DEL AYUNTAMIENTO
C.C.P. ARCHIVO

MUNICIPIO DE PARAS NUEVO LEON
ESTADO DE SITUACION FINANCIERA DEL 01 DE ENERO AL 31 DE MARZO DEL 2021

ACTIVO	2021	2020	PASIVO	2021	2020
ACTIVO CIRCULANTE			PASIVO CIRCULANTE		
EFFECTOS Y EQUIVALENTES	\$7,481,553.26	\$3,462,035.59	CUENTAS POR PAGAR A CORTO PLAZO	\$1,881,611.81	\$3,252,848.00
DERECHOS A RECIBIR EFECTIVO O EQUIVALENTES	\$2,434,827.90	\$2,414,663.96	DOCUMENTOS POR PAGAR A CORTO PLAZO	\$1,883,180.86	\$3,250,180.77
DERECHOS A RECIBIR BIENES O SERVICIOS	\$5,032,775.36	\$1,033,421.63	PORCIÓN A CORTO PLAZO DE LA DEUDA PÚBLICA A TÍTULOS Y VALORES A CORTO PLAZO	-\$1,569.05	\$2,667.23
INVENTARIOS	\$0.00	\$0.00	PASIVOS DIFERIDOS A CORTO PLAZO	\$0.00	\$0.00
ALMACENES	\$13,950.00	\$0.00	FONDOS Y BIENES DE TERCEROS EN GARANTÍA Y/O PROVISIONES A CORTO PLAZO	\$0.00	\$0.00
ESTIMACIÓN POR PÉRDIDA O DETERIORO DE OTROS ACTIVOS CIRCULANTES	\$0.00	\$0.00	OTROS PASIVOS A CORTO PLAZO	\$0.00	\$0.00
Total de Activos Circulantes	\$7,481,553.26	\$3,462,035.59	Total de Pasivos Circulantes	\$1,881,611.81	\$3,252,848.00
ACTIVO NO CIRCULANTE			PASIVO NO CIRCULANTE		
INVERSIONES FINANCIERAS A LARGO PLAZO	\$40,105,611.78	\$0.00	CUENTAS POR PAGAR A LARGO PLAZO	\$1,000.00	\$1,000.00
DERECHOS A RECIBIR EFECTIVO O EQUIVALENTES A BIENES INMUEBLES, INFRAESTRUCTURA Y BIENES MUEBLES	\$0.00	\$0.00	DOCUMENTOS POR PAGAR A LARGO PLAZO	\$0.00	\$0.00
ACTIVOS INTANGIBLES	\$39,181,571.87	\$39,181,571.87	DEUDA PÚBLICA A LARGO PLAZO	\$0.00	\$0.00
DEPRECIACIÓN, DETERIORO Y AMORTIZACIÓN	\$924,039.91	\$924,039.91	PASIVOS DIFERIDOS A LARGO PLAZO	\$0.00	\$0.00
ACTIVOS DIFERIDOS	\$0.00	\$0.00	FONDOS Y BIENES DE TERCEROS EN GARANTÍA Y/O PROVISIONES A LARGO PLAZO	\$0.00	\$0.00
ESTIMACIÓN POR PÉRDIDA O DETERIORO DE OTROS ACTIVOS NO CIRCULANTES	\$0.00	\$0.00	Total de Pasivos No Circulantes	\$1,000.00	\$1,000.00
Total de Activos No Circulantes	\$40,105,611.78	\$40,105,611.78	Total Pasivos	\$1,882,611.81	\$3,253,848.00
Total de Activos	\$47,587,165.04	\$43,567,647.37	HACIENDA PÚBLICA/PATRIMONIO	\$0.00	\$0.00
			HACIENDA PÚBLICA/PATRIMONIO CONTRIBUIDO	\$0.00	\$0.00
			APORTACIONES	\$0.00	\$0.00
			DONACIONES DE CAPITAL	\$0.00	\$0.00
			ACTUALIZACIÓN DE LA HACIENDA	\$0.00	\$0.00
			HACIENDA PÚBLICA /PATRIMONIO GENERADO	\$43,461,043.03	\$38,070,289.17
			RESULTADOS DEL EJERCICIO (AHORRO/)	\$5,390,753.86	\$11,397,780.74
			RESULTADOS DE EJERCICIOS ANTERIORES	\$38,070,289.17	\$26,672,508.43
			REVALÚOS	\$0.00	\$0.00
			RESERVAS	\$0.00	\$0.00
			RECTIFICACIONES DE RESULTADOS DE EJERCICIOS	\$0.00	\$0.00
			EXCESO O INSUFICIENCIA EN LA ACTUALIZACIÓN DE LA HACIENDA PÚBLICA/ PATRIMONIO	\$2,243,510.20	\$2,243,510.20
			RESULTADO POR POSICIÓN MONETARIA	\$0.00	\$0.00
			RESULTADO POR TENENCIA DE ACTIVOS NO INFRAESTRUCTURA	\$0.00	\$0.00
			Total Hacienda Pública/Patrimonio	\$45,704,553.23	\$40,313,799.37
			Total Pasivo y Hacienda Pública/Patrimonio	\$47,587,165.04	\$43,567,647.37



ING. CRESENCIO OLIVEIRA CANTU
PRESIDENTE MUNICIPAL

Elma Maldonado Hinojosa
LIC. VILMA MALDONADO HINOJOSA
SINDICO PRIMERO

SINDICO PRIMERO
DEL R. AYUNTAMIENTO
Admón. 2018 - 2021
Parás, N.L.

C.P. XOCHILE SAENZ MOLINA
TESORERO MUNICIPAL



TEORÍA FINANCIERA
PARÁS, N.L.



PRESIDENCIA MUNICIPAL
PARAS, N.L.

PARÁS

Un Gobierno Trabajando Por Su Gente
Admon. 2018-2021

Oficio. PMPNL/ No.025 /2021

**C.DIP. JUAN CARLOS RUIZ GARCIA
PRESIDENTE DEL H. CONGRESO DEL ESTADO DE NUEVO LEÓN
PRESENTE.-**

Con el fin de dar cumplimiento a lo establecido en el Artículo 33, Fracción III Inciso e), de la Ley de Gobierno Municipal del Estado de Municipal Nuevo León, me permito remitir al Honorable Congreso del Estado, los documentos de los Informes de Avance de Gestión Financiera correspondientes al **Primer Trimestre del año 2021**, aprobados por Unanimidad de votos por el R. Ayuntamiento, en Sesión Ordinaria en Acta de Cabildo No. 56/2021, celebrada el día 12 de abril del presente año. **Se adjunta al presente Cd con la información.**

Sin otro particular, reitero a usted de mi atenta y distinguida consideración.



17:13 Horas
Anexa C-D

**ATENTAMENTE
PARÁS, N.L. A 27 DE ABRIL DE 2021**

**ING. CRESCENCIO OLIVEIRA CANTÚ
PRESIDENTE MUNICIPAL**



PRESIDENCIA
MUNICIPAL
Admón. 2018 - 2021
Parás, N. L.

C.C.P. DIRECCION DE ATENCIÓN A MUNICIPIOS.
C.C.P. TESORERIA MUNICIPAL
C.C.P. ARCHIVO

**MUNICIPIO DE PARAS NUEVO LEON
ESTADO DE SITUACION FINANCIERA DEL 01 DE ENERO AL 31 DE MARZO DEL 2021**

	2021	2020
ACTIVO		
ACTIVO CIRCULANTE	\$7,481,553.26	\$3,462,035.59
EFFECTIVO Y EQUIVALENTES	\$2,434,827.90	\$2,414,663.96
DERECHOS A RECIBIR EFECTIVO O EQUIVALENTES	\$5,032,775.36	\$1,033,421.63
DERECHOS A RECIBIR BIENES O SERVICIOS	\$0.00	\$0.00
INVENTARIOS	\$13,950.00	\$13,950.00
ALMACENES	\$0.00	\$0.00
ESTIMACIÓN POR PÉRDIDA O DETERIORO DE	\$0.00	\$0.00
OTROS ACTIVOS CIRCULANTES	\$0.00	\$0.00
Total de Activos Circulantes	\$7,481,553.26	\$3,462,035.59
ACTIVO NO CIRCULANTE	\$40,105,611.78	\$1,881,611.81
INVERSIONES FINANCIERAS A LARGO PLAZO	\$0.00	\$1,000.00
DERECHOS A RECIBIR EFECTIVO O EQUIVALENTES A	\$0.00	\$0.00
BIENES INMUEBLES, INFRAESTRUCTURA Y	\$39,181,571.87	\$0.00
BIENES MUEBLES	\$924,039.91	\$0.00
ACTIVOS INTANGIBLES	\$0.00	\$0.00
DEPRECIACIÓN, DETERIORO Y AMORTIZACIÓN	\$0.00	\$0.00
ACTIVOS DIFERIDOS	\$0.00	\$0.00
ESTIMACIÓN POR PÉRDIDA O DETERIORO DE	\$0.00	\$0.00
OTROS ACTIVOS NO CIRCULANTES	\$0.00	\$0.00
Total de Activos No Circulantes	\$40,105,611.78	\$1,881,611.81
Total de Activos	\$47,587,165.04	\$5,343,647.37

PASIVO		
PASIVO CIRCULANTE	\$1,881,611.81	\$3,252,848.00
CUENTAS POR PAGAR A CORTO PLAZO	\$1,883,180.86	\$3,250,180.77
DOCUMENTOS POR PAGAR A CORTO PLAZO	-\$1,569.05	\$2,667.23
PORCIÓN A CORTO PLAZO DE LA DEUDA PÚBLICA A	\$0.00	\$0.00
TÍTULOS Y VALORES A CORTO PLAZO	\$0.00	\$0.00
PASIVOS DIFERIDOS A CORTO PLAZO	\$0.00	\$0.00
FONDOS Y BIENES DE TERCEROS EN GARANTÍA Y/O	\$0.00	\$0.00
PROVISIONES A CORTO PLAZO	\$0.00	\$0.00
OTROS PASIVOS A CORTO PLAZO	\$0.00	\$0.00
Total de Pasivos Circulantes	\$1,881,611.81	\$3,252,848.00
PASIVO NO CIRCULANTE	\$1,000.00	\$1,000.00
CUENTAS POR PAGAR A LARGO PLAZO	\$0.00	\$0.00
DOCUMENTOS POR PAGAR A LARGO PLAZO	\$0.00	\$0.00
DEUDA PÚBLICA A LARGO PLAZO	\$0.00	\$0.00
PASIVOS DIFERIDOS A LARGO PLAZO	\$0.00	\$0.00
FONDOS Y BIENES DE TERCEROS EN GARANTÍA Y/O	\$0.00	\$0.00
PROVISIONES A LARGO PLAZO	\$0.00	\$0.00
Total de Pasivos No Circulantes	\$1,000.00	\$1,000.00
Total Pasivos	\$1,882,611.81	\$3,253,848.00

HACIENDA PÚBLICA/PATRIMONIO	\$0.00	\$0.00
APORTACIONES	\$0.00	\$0.00
DONACIONES DE CAPITAL	\$0.00	\$0.00
ACTUALIZACIÓN DE LA HACIENDA	\$0.00	\$0.00
HACIENDA PÚBLICA /PATRIMONIO GENERADO	\$43,461,043.03	\$38,070,289.17
RESULTADOS DEL EJERCICIO (AHORRO)	\$5,390,753.86	\$11,397,780.74
RESULTADOS DE EJERCICIOS ANTERIORES	\$38,070,289.17	\$26,672,508.43
REVALUOS	\$0.00	\$0.00
RESERVAS	\$0.00	\$0.00
RECTIFICACIONES DE RESULTADOS DE EJERCICIOS	\$0.00	\$0.00
EXCESO O INSUFICIENCIA EN LA ACTUALIZACIÓN DE LA HACIENDA PÚBLICA/ PATRIMONIO	\$2,243,510.20	\$2,243,510.20
RESULTADO POR POSICIÓN MONETARIA	\$0.00	\$0.00
RESULTADO POR TENENCIA DE ACTIVOS NO	\$0.00	\$0.00
INFRAESTRUCTURA	\$2,243,510.20	\$2,243,510.20
Total Hacienda Pública/Patrimonio	\$45,704,553.23	\$40,313,799.37
Total Pasivo y Hacienda Pública/Patrimonio	\$47,587,165.04	\$43,567,647.37



ING. CRESENCIO GUERRA CANTU
PRESIDENTE MUNICIPAL



PRESIDENCIA MUNICIPAL
Admón. 2018 - 2021
Parás, N. L.

Ing. Vilma Maldonado Hinojosa
SINDICO PRIMERO



SINDICO PRIMERO DEL R. AYUNTAMIENTO
Admón. 2018 - 2021
Parás, N. L.

C.P. Xochile E. Saenz Molina
TESORERO MUNICIPAL



TESORERIA MUNICIPAL
Parás, N. L.



PRESIDENCIA MUNICIPAL
PARÁS, N.L.



Oficio TMPNL/ No.117 /2021

**REPUBLICANO AYUNTAMIENTO
PARÁS NUEVO LEÓN
PRESENTE.-**

Con el fin de dar cumplimiento a lo establecido en el Artículo 33, Fracción III, Inciso e), de la Ley de la Gobierno Municipal del Estado de Nuevo León, me permito someter a la aprobación de ese R. Ayuntamiento, los informes de Avance de Gestión Financiera correspondientes al **Primer Trimestre del año 2021** del 01 de Enero al del presente año el con cifras acumuladas de Ingresos y Egresos a la fecha.

Sin otro particular, reitero a usted las seguridades de mi atenta y distinguida consideración.

**A T E N T A M E N T E
PARÁS, N.L. A 27 DE ABRIL 2021**

**C.P. XOCHIL ERENDIDA SÁENZ MOLINA
TESORERO MUNICIPAL**



**TESORERÍA MUNICIPAL
PARÁS, N.L.**



SESIÓN ORDINARIA
DEL REPUBLICANO AYUNTAMIENTO
DE PARÁS, NUEVO LEÓN
ACTA No. 56

PARÁS
Un Gobierno Trabajando Por Su Gente
Admon. 2018-2021

PRESIDENCIA MUNICIPAL
PARÁS, N.L.

Siendo las 10:00 horas del día 12-doce de Abril del 2021-dos mil veintiuno reunidos en la Sala de Juntas de la Presidencia Municipal, y en cumplimiento al Artículo 44 Fracción I de la Ley de Gobierno Municipal del Estado de Nuevo León, el C. Ing. Crescencio Oliveira Cantú Presidente Municipal y el R. Ayuntamiento Municipal integrado por:

C. Lic. Vilma Maldonado Hinojosa	Síndica Primera Propietaria
C. Claudia Álamo Sepúlveda	Primera Regidora Propietaria
C. Lic. Onberto Herrera Vela	Segundo Regidor Propietario
C. Francisca Morena Chapa Molina	Tercera Regidora Propietaria
C. Lic. Eleodoro Rodríguez Mendoza	Cuarto Regidor Propietario
C. Everardo Ruíz Pérez	Quinto Regidor Propietario
C. Dulce Arely Vela Gómez	Sexta Regidora Propietaria

Para celebrar la Sesión Ordinaria Acta No. 56, dando inicio a la sesión el Presidente Municipal C. Ing. Crescencio Oliveira Cantú, bajo el siguiente orden del día:

ORDEN DEL DÍA

1. Lista de asistencia.
2. Lectura y aprobación del Orden del día.
3. Lectura del acta anterior.
4. Lectura y aprobación del Cuarto Trimestre correspondiente del 1 de Enero al 31 de Diciembre del año 2020.
5. Lectura y aprobación del Primer Trimestre correspondiente del 1 de Enero al 31 de Marzo del 2021.
6. Asuntos Generales.

Procediéndose inmediatamente al desahogo del orden del día de la siguiente manera:

PUNTO NÚMERO UNO: LISTA DE ASISTENCIA. La Secretaria de Ayuntamiento Arq. Beatriz Cantú Gutiérrez, tomó lista de asistencia. Encontrándose la totalidad de los integrantes de éste cabildo presentes, por lo tanto, se tiene constituido el Quórum de Ley para llevar a cabo la sesión y con fuerza legal los acuerdos que en ésta se tomen.

Claudia Álamo Sepúlveda
Eleodoro Rodríguez Mendoza
Everardo Ruíz Pérez
Francisca Morena Chapa Molina
Vilma Maldonado Hinojosa





SESIÓN ORDINARIA
DEL REPUBLICANO AYUNTAMIENTO
DE PARÁS, NUEVO LEÓN
ACTA No. 56

PARÁS
Un Gobierno Trabajando Por Su Gente
Admon. 2018-2021

PRESIDENCIA MUNICIPAL
PARAS, N.L.

PUNTO NÚMERO DOS: LECTURA Y APROBACIÓN DEL ORDEN DEL DÍA. La Secretaria de Ayuntamiento procedió a dar lectura al Orden del Día, mismo que se puso a consideración de los Regidores, SIENDO APROBADO POR UNANIMIDAD.

PUNTO NÚMERO TRES: LECTURA DEL ACTA ANTERIOR. El Secretario del Ayuntamiento, solicita a los regidores la dispensa de la lectura del acta de la sesión anterior, estando todos los Regidores de acuerdo, SIENDO APROBADO POR UNANIMIDAD.

PUNTO NÚMERO CUATRO: LECTURA Y APROBACIÓN DEL CUARTO TRIMESTRE CORRESPONDIENTE DEL 1 DE ENERO AL 31 DE DICIEMBRE DEL AÑO 2020. El Alcalde pide a la Secretaria del Ayuntamiento, proceda a dar lectura al Cuarto trimestre:

MUNICIPIO DE PARAS NUEVO LEON				
ESTADO DE SITUACION FINANCIERA DEL 01 DE ENERO AL 31 DE DICIEMBRE DEL 2020				
	2020	2019	2020	2019
ACTIVO			PASIVO	
ACTIVO CIRCULANTE	\$3,442,035.59	\$2,721,623.68	PASIVO CIRCULANTE	\$3,252,848.00
EFFECTIVO Y EQUIVALENTES	\$2,414,663.96	\$2,769,874.39	CUENTAS POR PAGAR A CORTO PLAZO	\$3,250,183.77
DERECHOS A RECIBIR EFFECTIVO O EQUIVALENTES	\$1,033,421.63	\$42,201.01	DOCUMENTOS POR PAGAR A CORTO PLAZO	\$2,647.23
DERECHOS A RECIBIR BIENES O SERVICIOS	\$0.00	\$0.00	PORCIÓN A CORTO PLAZO DE LA DEUDA PÚBLICA A	\$0.00
INVENTARIOS	\$13,950.00	\$13,950.00	TÍTULOS Y VALORES A CORTO PLAZO	\$0.00
ALMACENES	\$0.00	\$0.00	PASIVOS DIFERIDOS A CORTO PLAZO	\$0.00
ESTIMACIÓN POR PÉRDIDA O DETERIORO DE	\$0.00	\$0.00	FONDOS Y BIENES DE TERCEROS EN GARANTÍA Y/O	\$0.00
OTROS ACTIVOS CIRCULANTES	\$0.00	\$0.00	PROVISIONES A CORTO PLAZO	\$0.00
Total de Activos Circulantes	\$3,442,035.59	\$2,721,623.68	OTROS PASIVOS A CORTO PLAZO	\$0.00
ACTIVO NO CIRCULANTE	\$40,105,611.78	\$27,079,437.68	Total de Pasivos Circulantes	\$3,252,848.00
INVERSIONES FINANCIERAS A LARGO PLAZO	\$0.00	\$0.00	PASIVO NO CIRCULANTE	\$1,000.00
DERECHOS A RECIBIR EFFECTIVO O EQUIVALENTES A	\$0.00	\$0.00	CUENTAS POR PAGAR A LARGO PLAZO	\$1,000.00
BIENES INMUEBLES, INFRAESTRUCTURA Y	\$39,161,571.87	\$26,294,617.83	DOCUMENTOS POR PAGAR A LARGO PLAZO	\$0.00
BIENES MUEBLES	\$924,039.91	\$782,819.85	DEUDA PÚBLICA A LARGO PLAZO	\$0.00
ACTIVOS INTANGIBLES	\$0.00	\$0.00	PASIVOS DIFERIDOS A LARGO PLAZO	\$0.00
DEPRECIACIÓN, DETERIORO Y AMORTIZACIÓN	\$0.00	\$0.00	FONDOS Y BIENES DE TERCEROS EN GARANTÍA Y/O	\$0.00
ACTIVOS DIFERIDOS	\$0.00	\$0.00	PROVISIONES A LARGO PLAZO	\$0.00
ESTIMACIÓN POR PÉRDIDA O DETERIORO DE	\$0.00	\$0.00	Total de Pasivos No Circulantes	\$1,000.00
OTROS ACTIVOS NO CIRCULANTES	\$0.00	\$0.00	Total Pasivos	\$3,253,848.00
Total de Activos No Circulantes	\$40,105,611.78	\$27,079,437.68		\$785,988.29
Total de Activos	\$43,547,647.37	\$29,801,061.36	HACIENDA PÚBLICA/PATRIMONIO	\$0.00
			HACIENDA PÚBLICA/PATRIMONIO CONTRIBUIDO	\$0.00
			APORTACIONES	\$0.00
			DONACIONES DE CAPITAL	\$0.00
			ACTUALIZACIÓN DE LA HACIENDA	\$0.00
			HACIENDA PÚBLICA /PATRIMONIO GENERADO	\$38,070,289.17
			RESULTADOS DEL EJERCICIO (AJORRO)	\$11,397,780.74
			RESULTADOS DE EJERCICIOS ANTERIORES	\$26,072,508.43
			REVALUOS	\$0.00
			RESERVAS	\$0.00
			RECTIFICACIONES DE RESULTADOS DE EJERCICIOS	\$0.00
			EXCESO O INSUFICIENCIA EN LA ACTUALIZACIÓN	\$2,243,510.20
			DE LA HACIENDA PÚBLICA / PATRIMONIO	\$2,243,510.20
			RESULTADO POR POSICIÓN MONETARIA	\$0.00
			RESULTADO POR TENENCIA DE ACTIVOS NO	\$0.00
			INFRAESTRUCTURA	\$2,243,510.20
			Total Hacienda Pública/Patrimonio	\$40,313,799.37
			Total Pasivo y Hacienda Pública/Patrimonio	\$43,547,647.37
				\$29,801,061.34

Dep. A. Velazquez
 Lic. Yilma Maldonado Hinojosa
 C.P. Xochil E. Saenz Molina

ING. CRESCENCIO RIVERA CANTU
 PRESIDENTE MUNICIPAL

LIC. YILMA MALDONADO HINOJOSA
 SINDICO PRIMERO

C.P. XOCHIL E. SAENZ MOLINA
 TESORERO MUNICIPAL



SESIÓN ORDINARIA
DEL REPUBLICANO AYUNTAMIENTO
DE PARÁS, NUEVO LEÓN
ACTA No. 56

PARÁS
Un Gobierno Trabajando Por Su Gente
Adm. 2018-2021

PRESIDENCIA MUNICIPAL
PARÁS, N.L.

El Alcalde pregunta al R. Ayuntamiento si están de acuerdo en aprobar el trimestre al cual se dio lectura para así mandarlo al Periódico Oficial del Estado y al H. Congreso del Estado, a lo que respondieron que sí, SIENDO APROBADO POR UNANIMIDAD.

PUNTO NÚMERO CINCO: LECTURA Y APROBACIÓN DEL PRIMER TRIMESTRE CORRESPONDIENTE DEL 1 DE ENERO AL 31 DE MARZO DEL 2021. El Alcalde pidió a la Secretaria del Ayuntamiento procediera a dar lectura al trimestre correspondiente:

		2021		2020		2021		2020	
MUNICIPIO DE PARAS NUEVO LEON									
ESTADO DE SITUACION FINANCIERA DEL 01 DE ENERO AL 31 DE MARZO DEL 2021									
PASIVO									
ACTIVO									
ACTIVO CIRCULANTE	\$7,481,553.24	\$3,442,035.59	PASIVO CIRCULANTE	\$1,881,611.81	\$3,252,848.00				
EFFECTIVO Y EQUIVALENTES	\$2,434,827.90	\$2,414,843.94	CUENTAS POR PAGAR A CORTO PLAZO	\$1,883,180.86	\$3,250,180.77				
DERECHOS A RECIBIR EFECTIVO O EQUIVALENTES	\$5,032,775.36	\$1,033,421.43	DOCUMENTOS POR PAGAR A CORTO PLAZO	-\$1,569.05	\$2,567.23				
DERECHOS A RECIBIR BIENES O SERVICIOS	\$0.00	\$0.00	PORTACIÓN A CORTO PLAZO DE LA DEUDA PÚBLICA A	\$0.00	\$0.00				
INVENTARIOS	\$13,950.00	\$13,950.00	TÍTULOS Y VALORES A CORTO PLAZO	\$0.00	\$0.00				
ALMACENES	\$0.00	\$0.00	PASIVOS DIFERIDOS A CORTO PLAZO	\$0.00	\$0.00				
ESTIMACIÓN POR PÉRDIDA O DETERIORO DE	\$0.00	\$0.00	FONDOS Y BIENES DE TERCEROS EN GARANTÍA Y/O	\$0.00	\$0.00				
OTROS ACTIVOS CIRCULANTES	\$0.00	\$0.00	PROVISIONES A CORTO PLAZO	\$0.00	\$0.00				
Total de Activos Circulantes	\$7,481,553.24	\$3,442,035.59	OTROS PASIVOS A CORTO PLAZO	\$0.00	\$0.00				
			Total de Pasivos Circulantes	\$1,881,611.81	\$3,252,848.00				
ACTIVO NO CIRCULANTE	\$40,105,611.78	\$40,105,611.78	PASIVO NO CIRCULANTE	\$1,000.00	\$1,000.00				
INVERSIONES FINANCIERAS A LARGO PLAZO	\$0.00	\$0.00	CUENTAS POR PAGAR A LARGO PLAZO	\$1,000.00	\$1,000.00				
DERECHOS A RECIBIR EFECTIVO O EQUIVALENTES A	\$0.00	\$0.00	DOCUMENTOS POR PAGAR A LARGO PLAZO	\$0.00	\$0.00				
BIENES INMUEBLES, INFRAESTRUCTURA Y	\$39,181,571.87	\$39,181,571.87	DEUDA PÚBLICA A LARGO PLAZO	\$0.00	\$0.00				
BIENES MUEBLES	\$924,039.91	\$924,039.91	PASIVOS DIFERIDOS A LARGO PLAZO	\$0.00	\$0.00				
ACTIVOS INTANGIBLES	\$0.00	\$0.00	FONDOS Y BIENES DE TERCEROS EN GARANTÍA Y/O	\$0.00	\$0.00				
DEPRECIACIÓN, DETERIORO Y AMORTIZACIÓN	\$0.00	\$0.00	PROVISIONES A LARGO PLAZO	\$0.00	\$0.00				
ACTIVOS DIFERIDOS	\$0.00	\$0.00	Total de Pasivos No Circulantes	\$1,000.00	\$1,000.00				
ESTIMACIÓN POR PÉRDIDA O DETERIORO DE	\$0.00	\$0.00							
OTROS ACTIVOS NO CIRCULANTES	\$0.00	\$0.00							
Total de Activos No Circulantes	\$40,105,611.78	\$40,105,611.78	Total Pasivos	\$1,882,611.81	\$3,253,848.00				
Total de Activos	\$47,587,165.04	\$43,547,647.37	HACIENDA PÚBLICA/PATRIMONIO	\$0.00	\$0.00				
			HACIENDA PÚBLICA/PATRIMONIO CONTRIBUIDO	\$0.00	\$0.00				
			APORTACIONES	\$0.00	\$0.00				
			DONACIONES DE CAPITAL	\$0.00	\$0.00				
			ACTUALIZACIÓN DE LA HACIENDA	\$0.00	\$0.00				
			HACIENDA PÚBLICA /PATRIMONIO GENERADO	\$43,441,043.03	\$38,070,289.17				
			RESULTADOS DEL EJERCICIO (AJUSTOS)	\$5,390,753.86	\$11,397,783.74				
			RESULTADOS DE EJERCICIOS ANTERIORES	\$38,070,289.17	\$26,672,505.43				
			REVALUOS	\$0.00	\$0.00				
			RESERVAS	\$0.00	\$0.00				
			RECTIFICACIONES DE RESULTADOS DE EJERCICIOS	\$0.00	\$0.00				
			EXCESO O INSUFICIENCIA EN LA ACTUALIZACIÓN	\$0.00	\$0.00				
			DE LA HACIENDA PÚBLICA /PATRIMONIO	\$0.00	\$0.00				
			RESULTADO POR POSICIÓN MONETARIA	\$0.00	\$0.00				
			RESULTADO POR TENENCIA DE ACTIVOS NO	\$0.00	\$0.00				
			INFRAESTRUCTURA	\$2,743,510.20	\$2,743,510.20				
			Total Hacienda Pública/Patrimonio	\$45,704,553.23	\$40,313,799.37				
			Total Pasivo y Hacienda Pública/Patrimonio	\$47,587,165.04	\$43,547,647.37				

C. Claudia Alamo S.
 A. Vela G.





SESIÓN ORDINARIA
DEL REPUBLICANO AYUNTAMIENTO
DE PARÁS, NUEVO LEÓN
ACTA No. 56



PRESIDENCIA MUNICIPAL
PARAS, N.L.

El Alcalde pregunta al R. Ayuntamiento si están de acuerdo en aprobar el trimestre al cual se dio lectura para así mandarlo al Periódico Oficial del Estado y al H. Congreso del Estado, a lo que respondieron que sí, **SIENDO APROBADO POR UNANIMIDAD.**

PUNTO NÚMERO SEIS: ASUNTOS GENERALES. El Alcalde pregunta a los Regidores si tienen otro asunto que tratar, a lo que respondieron que no.

Sin otro asunto que tratar, siendo las 11:00 horas del día 12-doce del mes de Abril del 2021-dos mil veintiuno el Alcalde, dio por terminada la sesión.

Ing. Crescencio Oliveira Cantú
Presidente Municipal



PRESIDENCIA
MUNICIPAL
Admón. 2018 - 2021
Parás, N. L.

Arq. Beatriz Cantú Gutiérrez
Secretaria del R. Ayuntamiento

Lic. Vilma Maldonado Hinojosa
Síndica Primera Propietaria

C. Claudia Álamo Sepúlveda
Primera Regidora Propietaria

Lic. Gilberto Herrera Vela
Segundo Regidor Propietario

C. Francisca Morena Chapa Molina
Tercera Regidora Propietaria

Lic. Eleodoro Rodríguez Mendoza
Cuarto Regidor Propietario

C. Everardo Ruz Pérez
Quinto Regidor Propietario

C. Dulce Arely Vela Gómez
Sexta Regidora Propietaria

MUNICIPIO DE PARÁS N.L.
Estado de Actividades
Del 1 de Enero al 31 de Marzo de 2021 y 2020
(Pesos)

Concepto	2021	2020
INGRESOS Y OTROS BENEFICIOS		
Ingresos de la Gestión	340,257	423,303
Impuestos	317,528	326,392
Cuotas y Aportaciones de Seguridad Social	0	0
Contribuciones de Mejoras	0	0
Derechos	22,229	30,371
Productos	500	28,000
Aprovechamientos	0	38,540
Ingresos por Venta de Bienes y Prestación de Servicios	0	0
Participaciones, Aportaciones, Convenios, Incentivos Derivados de la Colaboración Fiscal, Fondos Distintos de Aportaciones, Transferencias, Asignaciones, Subsidios y Subvenciones, y Pensiones y Jubilaciones	11,754,797	8,122,845
Participaciones, Aportaciones, Convenios, Incentivos Derivados de la Colaboración Fiscal, Fondos Distintos de Aportaciones	11,754,797	8,122,845
Transferencias, Asignaciones, Subsidios y Subvenciones, y Pensiones y Jubilaciones	0	0
Otros Ingresos y Beneficios	46,578	3,042
Incremento por Variación de Inventarios	0	0
Disminución del Exceso de Estimaciones por Pérdida o Deterioro u Obsolescencia	0	0
Disminución del Exceso de Provisiones	0	0
Total de Ingresos y Otros Beneficios	12,141,632	8,549,190
GASTOS Y OTRAS PÉRDIDAS		
Gastos de Funcionamiento	5,586,639	5,552,248
Servicios Personales	2,838,514	2,878,008
Materiales y Suministros	1,659,880	1,282,404
Servicios Generales	1,088,244	1,591,836
Transferencias, Asignaciones, Subsidios y Otras Ayudas	1,424,960	607,700
Transferencias Internas y Asignaciones al Sector Público	0	0
Transferencias al Resto del Sector Público	0	0
Subsidios y Subvenciones	44,800	2,255
Ayudas Sociales	1,380,160	605,445
Pensiones y Jubilaciones	0	0
Transferencias a Fideicomisos, Mandatos y Contratos Análogos	0	0
Transferencias a la Seguridad Social	0	0
Donativos	0	0
Transferencias al Exterior	0	0
Participaciones y Aportaciones	0	0
Participaciones	0	0
Aportaciones	0	0
Convenios	0	0
Intereses, Comisiones y Otros Gastos de la Deuda Pública	0	0
Intereses de la Deuda Pública	0	0
Comisiones de la Deuda Pública	0	0
Gastos de la Deuda Pública	0	0
Apoyos Financieros	0	0
Otros Gastos y Pérdidas Extraordinarias	0	0
Estimaciones, Depreciaciones, Deterioros, Obsolescencia y Amortizaciones	0	0
Provisiones	0	0
Disminución de Inventarios	0	0
Aumento por Insuficiencia de Estimaciones por Pérdida o Deterioro y Obsolescencia	0	0
Aumento por Insuficiencia de Provisiones	0	0
Otros Gastos	0	0
Inversión Pública	0	0
Inversión Pública no Capitalizable	0	0
Total de Gastos y Otras Pérdidas	7,011,598	6,159,948
Resultados del Ejercicio (Ahorro/Desahorro)	5,130,034	2,389,242

Bajo protesta de decir verdad declaramos que los Estados Financieros y sus Notas son razonablemente correctos y responsabilidad del emisor



ING. CRESCENCIO OLIVEIRA CANTÚ
PRESIDENTE MUNICIPAL

[Handwritten signature]



SINDICO PRIMERO
DEL R. AYUNTAMIENTO
Admón. 2018 - 2021
Parás, N. L.

[Handwritten signature]
LIC. VILMA MALDONADO HINOJOSA
SINDICO PRIMERO

C.P. XOCHIL ERENDIDA SAÉNZ MOLINA
TESORERA MUNICIPAL



TESORERÍA MUNICIPAL
PARÁS, N. L.

PRESIDENCIA
MUNICIPAL
Admón. 2018 - 2021
Parás, N. L.

MUNICIPIO DE PARAS
Estado de Situación Financiera
Al 31 de Marzo de 2021 y 2020

CONCEPTO	Año 2021	Año 2020	CONCEPTO	Año 2021	Año 2020
ACTIVO			PASIVO		
Activo Circulante			Activo Circulante		
Efectivo y Equivalentes	2,434,828	2,414,664	Cuentas por Pagar a Corto Plazo	1,883,181	3,250,181
Derechos a Recibir Efectivo o Equivalentes	5,032,775	1,033,422	Documentos por Pagar a Corto Plazo	-1,569	2,667
Derechos a Recibir Bienes o Servicios	0	0	Porción a Corto Plazo de la Deuda Pública a Largo Plazo	0	0
Inventarios	13,950	13,950	Títulos y Valores a Corto Plazo	0	0
Almacenes	0	0	Pasivos Diferidos a Corto Plazo	0	0
Estimación por Pérdida o Deterioro de Activos Circulantes	0	0	Fondos y Bienes de Terceros en Garantía y/o Administración a Corto Plazo	0	0
Otros Activos Circulantes	0	0	Provisiones a Corto Plazo	0	0
Total de Activos Circulantes	7,481,553	3,462,036	Otros Pasivos a Corto Plazo	0	0
			Total de Pasivos Circulantes	1,881,612	3,252,848
Activo No Circulante			Activo No Circulante		
Inversiones Financieras a Largo Plazo	0	0	Cuentas por Pagar a Largo Plazo	1,000	1,000
Derechos a Recibir Efectivo o Equivalentes a Largo Plazo	0	0	Documentos por Pagar a Largo Plazo	0	0
Bienes Inmuebles, Infraestructura y Construcciones en Proceso	39,181,572	39,181,572	Deuda Pública a Largo Plazo	0	0
Bienes Muebles	324,040	324,040	Pasivos Diferidos a Largo Plazo	0	0
Activos Intangibles	0	0	Fondos y Bienes de Terceros en Garantía y/o en Administración a Largo Plazo	0	0
Depreciación, Deterioro y Amortización Acumulada de Bienes	0	0	Provisiones a Largo Plazo	0	0
Activos Diferidos	0	0	Total de Pasivos No Circulantes	1,000	1,000
Estimación por Pérdida o Deterioro de Activos no Circulantes	0	0	Total del Pasivo	1,882,612	3,253,848
Otros Activos no Circulantes	0	0			
Total de Activos No Circulantes	40,105,612	40,105,612	HACIENDA PÚBLICA/ PATRIMONIO	0	0
Total del Activo	47,587,165	43,567,647	Hacienda Pública/Patrimonio Contribuido	0	0
			Aportaciones	0	0
			Donaciones de Capital	0	0
			Actualización de la Hacienda Pública / Patrimonio	0	0
			Hacienda Pública/Patrimonio Generado	43,461,043	38,070,289
			Resultados del Ejercicio (Ahorro / Desahorro)	5,390,754	11,397,761
			Revalúos	0	0
			Reservas	0	0
			Rectificaciones de Resultados de Ejercicios Anteriores	0	0
			Exceso o Insuficiencia en la Actualización de la Hacienda Pública/Patrimonio	0	0
			Resultado por Posición Monetaria	0	0
			Resultado por Tenencia de Activos no Monetarios	0	0
			Total Hacienda Pública/ Patrimonio	43,461,043	38,070,289
			Total del Pasivo y Hacienda Pública / Patrimonio	45,343,655	41,324,137

Bajo protesta de decir verdad declaramos que los Estados Financieros y sus Notas son razonablemente correctos y responsabilidad del emisor



ING CRESCENCIO OLIVERA GONZALEZ
PRESIDENTE MUNICIPAL



SINDICO PRIMERO
DEL R. AYUNTAMIENTO
Admon. 2018 - 2021
Parás, N. L.

LIC VILMA MALDONADO HINOJOSA
SINDICO PRIMERO



C. P. XOCHIL ERENANDA SAENZ MORALES
TESORERA MUNICIPAL

TESORERA MUNICIPAL
PARÁS, N. L.

MUNICIPIO DE PARÁS N.L.
Estado de Cambios en la Situación Financiera
Del 1 de Enero al 31 de Marzo de 2021
(Pesos)

Concepto	Origen	Aplicación
ACTIVO	0	4,019,518
Activo Circulante	0	4,019,518
Efectivo y Equivalentes	0	20,164
Derechos a Recibir Efectivo o Equivalentes	0	3,999,354
Derechos a Recibir Bienes o Servicios	0	0
Inventarios	0	0
Almacenes	0	0
Estimación por Pérdida o Deterioro de Activos Circulantes	0	0
Otros Activos Circulantes	0	0
Activo No Circulante	0	0
Inversiones Financieras a Largo Plazo	0	0
Derechos a Recibir Efectivo o Equivalentes a Largo Plazo	0	0
Bienes inmuebles, Infraestructura y Construcciones en Proceso	0	0
Bienes Muebles	0	0
Activos Intangibles	0	0
Depreciación, Deterioro y Amortización Acumulada de Bienes	0	0
Activos Diferidos	0	0
Estimación por Pérdida o Deterioro de Activos no Circulantes	0	0
Otros Activos no Circulantes	0	0
PASIVO	0	1,371,236
Pasivo Circulante	0	1,371,236
Cuentas por Pagar a Corto Plazo	0	1,367,000
Documentos por Pagar a Corto Plazo	0	4,236
Porción a Corto Plazo de la Deuda Pública a Largo Plazo	0	0
Titulos y Valores a Corto Plazo	0	0
Pasivos Diferidos a Corto Plazo	0	0
Fondos y Bienes de Terceros en Garantía y/o Administración a Corto Plazo	0	0
Provisiones a Corto Plazo	0	0
Otros Pasivos a Corto Plazo	0	0
Pasivo No Circulante	0	0
Cuentas por Pagar a Largo Plazo	0	0
Documentos por Pagar a Largo Plazo	0	0
Deuda Pública a Largo Plazo	0	0
Pasivos Diferidos a Largo Plazo	0	0
Fondos y Bienes de Terceros en Garantía y/o en Administración a Largo Plazo	0	0
Provisiones a Largo Plazo	0	0
HACIENDA PÚBLICA/ PATRIMONIO	5,390,754	0
Hacienda Pública/Patrimonio Contribuido	0	0
Aportaciones	0	0
Donaciones de Capital	0	0
Actualización de la Hacienda Pública / Patrimonio	0	0
Hacienda Pública/Patrimonio Generado	5,390,754	0
Resultados del Ejercicio (Ahorro / Desahorro)	0	6,007,027
Resultados de Ejercicios Anteriores	11,397,781	0
Revalúos	0	0
Reservas	0	0
Rectificaciones de Resultados de Ejercicios Anteriores	0	0
Exceso o Insuficiencia en la Actualización de la Hacienda Pública/Patrimonio	0	0
Resultado por Posición Monetaria	0	0
Resultado por Tenencia de Activos no Monetarios	0	0

Bajo protesta de decir verdad declaramos que los Estados Financieros y sus Notas son razonablemente correctos y somos responsables del emisor




PRESIDENCIA
MUNICIPAL
Admón. 2018 - 2021
Parás, N. L.

ING. CRESCENCIO OLIVEIRA CANTU
PRESIDENTE MUNICIPAL

LIC. VILMA MALDONADO HINOJOSA
SINDICO PRIMERO

SINDICO PRIMERO
DEL R. AYUNTAMIENTO
Admón. 2018 - 2021
Parás, N. L.

C.P. XOCHIL ERENDIDA SAENZ MOLINA
TESORERA MUNICIPAL



TESORERA MUNICIPAL

MUNICIPIO DE PARAS
Estado Analítico del Activo
Del 1 de Enero al 31 de Marzo de 2021

Concepto	Saldo Inicial 1	Cargos del Periodo 2	Abonos del Periodo 3	Saldo Final 4 = (1+2-3)	Variación del Periodo (4-1)
ACTIVO					
Activo Circulante	3,462,036	95,684,365	91,664,847	7,481,553	4,019,518
Efectivo y Equivalentes	2,414,664	46,290,160	46,269,996	2,434,828	20,164
Derechos a Recibir Efectivo o Equivalentes	1,033,422	49,394,206	45,394,852	5,032,775	3,999,354
Derechos a Recibir Bienes o Servicios	0	0	0	0	0
Inventarios	13,950	0	0	13,950	0
Almacenes	0	0	0	0	0
Estimación por Pérdida o Deterioro de Activos Circulantes	0	0	0	0	0
Otros Activos Circulantes	0	0	0	0	0
Activo No Circulante	40,105,612	0	0	40,105,612	0
Inversiones Financieras a Largo Plazo	0	0	0	0	0
Derechos a Recibir Efectivo o Equivalentes a Largo Plazo	0	0	0	0	0
Bienes Inmuebles, Infraestructura y Construcciones en Proceso	39,181,572	0	0	39,181,572	0
Bienes Muebles	924,040	0	0	924,040	0
Activos Intangibles	0	0	0	0	0
Depreciación, Deterioro y Amortización Acumulada de Bienes	0	0	0	0	0
Activos Diferidos	0	0	0	0	0
Estimación por Pérdida o Deterioro de Activos no Circulantes	0	0	0	0	0
Otros Activos no Circulantes	0	0	0	0	0
TOTAL DEL ACTIVO	43,567,647	95,684,365	91,664,847	47,587,165	4,019,518

Bajo protesta de decir verdad declaramos que los Estados Financieros y sus Notas son razonablemente correctos y responsabilidad del emisor

ING. CRESCENCIO GUERRA CANTÚ
PRESIDENTE MUNICIPAL



PRESIDENCIA
MUNICIPAL
Admón. 2018 - 2021
Parás, N.L.

Liliana Maldonado

LIC. VILMA MALDONADO HINOJOSA
SINDICO PRIMERO



SINDICO PRIMERO
DEL R. AYUNTAMIENTO
Admón. 2018 - 2021
Parás, N.L.



TH

C.P. XOCHIL ERENDIDA SAENZ MOLINA
TESORERA MUNICIPAL

MUNICIPIO DE PARAS N.L.
 Estado Analítico de la Deuda y Otros Pasivos
 Del 1 de Enero al 31 de Marzo de 2021
 (Pesos)

Denominación de las Deudas	Moneda de Contratación	Institución o País Acreedor	Saldo Inicial del Periodo	Saldo Final del Periodo
DEUDA PÚBLICA				
Deuda Interna				
Corto Plazo				
Instituciones de Crédito	Peso	México	0	0
Títulos y Valores	Peso	México	0	0
Arrendamientos Financieros	Peso	México	0	0
Deuda Externa				
Organismos Financieros Internacionales	Peso	México	0	0
Deuda Bilateral	Peso	México	0	0
Títulos y Valores	Peso	México	0	0
Arrendamientos Financieros	Peso	México	0	0
Subtotal a Corto Plazo			0	0
Deuda Interna				
Largo Plazo				
Instituciones de Crédito	Peso	México	0	0
Títulos y Valores	Peso	México	0	0
Arrendamientos Financieros	Peso	México	0	0
Deuda Externa				
Organismos Financieros Internacionales	Peso	México	0	0
Deuda Bilateral	Peso	México	0	0
Títulos y Valores	Peso	México	0	0
Arrendamientos Financieros	Peso	México	0	0
Subtotal a Largo Plazo			0	0
Otros Pasivos			3,253,848	1,882,612

ING. CRESCENCIO SUAREZ CANTÚ
 PRESIDENTE MUNICIPAL



PRESIDENCIA MUNICIPAL
 Admón. 2018 - 2021
 Paras, N.L.

LIC. VILMA MALDONADO HINJOSA
 SINDICO PRIMERO



SINDICO PRIMERO
 DEL R. AYUNTAMIENTO
 Admón. 2018 - 2021
 Paras, N.L.

C.P. XOCHIL ERENDIDA SAENZ MOLINA
 TESORERA MUNICIPAL



5

MUNICIPIO DE PARAS N.L.
Estado de Variación en la Hacienda Pública
Del 1 de Enero al 31 de Marzo de 2021
(pesos)

Concepto	Hacienda Pública/Patrimonio Contribuido	Hacienda Pública/Patrimonio Generado de Ejercicios Anteriores	Hacienda Pública/Patrimonio Generado del Ejercicio	Exceso o Insuficiencia en la Actualización de la Hacienda Pública / Patrimonio	TOTAL
HACIENDA PÚBLICA/PATRIMONIO CONTRIBUIDO NETO DE 2020					
Aportaciones	0				0
Donaciones de Capital	0				0
Actualización de la Hacienda Pública/Patrimonio	0				0
HACIENDA PÚBLICA / PATRIMONIO GENERADO NETO DE 2020		26,672,508	11,397,781		38,070,289
Resultados del Ejercicio (Ahorro/Desahorro)			11,397,781		11,397,781
Resultados de Ejercicios Anteriores		26,672,508			26,672,508
Revalúos		0		0	0
Reservas		0		0	0
Rectificaciones de Resultados de Ejercicios Anteriores		0		0	0
EXCESO O INSUFICIENCIA EN LA ACTUALIZACIÓN DE LA HACIENDA PÚBLICA/ PATRIMONIO NETO DE 2020				0	0
Resultado por Posición Monetaria				0	0
Resultado por Tenencia de Activos no Monetarios				0	0
HACIENDA PÚBLICA / PATRIMONIO NETO FINAL DE 2020	0	26,672,508	11,397,781	0	38,070,289
CAMBIOS EN LA HACIENDA PÚBLICA/PATRIMONIO CONTRIBUIDO NETO DE 2021					
Aportaciones	0				0
Donaciones de Capital	0				0
Actualización de la Hacienda Pública/Patrimonio	0				0
VARIACIONES DE LA HACIENDA PÚBLICA / PATRIMONIO GENERADO NETO DE 2021		11,397,781	-6,007,027		5,390,754
Resultados de Ejercicios Anteriores					0
Revalúos		11,397,781			11,397,781
Reservas		0		0	0
Rectificaciones de Resultados de Ejercicios Anteriores		0		0	0
CAMBIOS EN EL EXCESO O INSUFICIENCIA EN LA ACTUALIZACIÓN DE LA HACIENDA PÚBLICA/ PATRIMONIO NETO DE 2021					
Resultado por Posición Monetaria				0	0
Resultado por Tenencia de Activos no Monetarios				0	0
HACIENDA PÚBLICA / PATRIMONIO NETO FINAL DE 2021	0	38,070,289	5,390,754	0	43,461,043

Bajo protesta de solemnidad declaramos que los Estados Financieros y sus Notas son razonablemente correctos y responsabilidad del emisor

ING. CRESCENCIO OLIVERA CANTÚ
PRESIDENTE MUNICIPAL

LIC. VILMA MALDONADO HINOJOSA
SINDICO PRIMERO

C.P. XOCHIL ERENDIDA SAENZ MOLINA
TESORERA MUNICIPAL

PRESENCIA MUNICIPAL
Admón. 2018 - 2021

SINDICO PRIMERO
DEL R. AYUNTAMIENTO
Admón. 2018 - 2021

MUNICIPIO DE PARAS N.L.
Estado de Flujos de Efectivo
Del 1 de Enero al 31 de Marzo de 2021 y 2020
(Pesos)

Concepto	2021	2020
Flujos de Efectivo de las Actividades de Operación		
Origen	12,375,062	38,200,231
Impuestos	317,528	636,532
Cuotas y Aportaciones de Seguridad Social	0	0
Contribuciones de mejoras	0	0
Derechos	22,229	36,956
Productos	500	35,298
Aprovechamientos	0	39,040
Ingresos por Venta de Bienes y Prestación de Servicios	22,536	62,379
Participaciones, Aportaciones, Convenios, Incentivos Derivados de la Colaboración Fiscal y Fondos Distintos de Aportaciones	12,012,269	36,927,827
Aportaciones		
Transferencias, Asignaciones, Subsidios y Subvenciones, y Pensiones y Jubilaciones	0	0
Otros Orígenes de Operación	0	462,199
Aplicación	12,354,898	25,529,268
Servicios Personales	2,838,514	12,634,957
Materiales y Suministros	1,659,880	5,586,487
Servicios Generales	1,068,024	4,219,033
Transferencias Internas y Asignaciones al Sector Público	0	0
Transferencias al resto del Sector Público	0	0
Subsidios y Subvenciones	44,800	23,041
Ayudas Sociales	1,372,568	3,064,150
Pensiones y Jubilaciones	0	0
Transferencias a Fideicomisos, Mandatos y Contratos Análogos	0	0
Transferencias a la Seguridad Social	0	0
Donativos	0	0
Transferencias al Exterior	0	0
Participaciones	0	0
Aportaciones	0	0
Convenios	0	0
Otras Aplicaciones de Operación	5,351,092	0
Flujos Netos de Efectivo por Actividades de Operación	20,164	12,670,963
Flujos de Efectivo de las Actividades de Inversión		
Origen	0	0
Bienes Inmuebles, Infraestructura y Construcciones en Proceso	0	0
Bienes Muebles	0	0
Otros Orígenes de Inversión	0	0
Aplicación	0	13,026,174
Bienes Inmuebles, Infraestructura y Construcciones en Proceso	0	12,864,954
Bienes Muebles	0	141,220
Otras Aplicaciones de Inversión	0	0
Flujos Netos de Efectivo por Actividades de Inversión	0	-13,026,174
Flujo de Efectivo de las Actividades de Financiamiento		
Origen	0	0
Endeudamiento Neto	0	0
Interno	0	0
Externo	0	0
Otros Orígenes de Financiamiento	0	0
Aplicación	0	0
Servicios de la Deuda	0	0
Interno	0	0
Externo	0	0
Otras Aplicaciones de Financiamiento	0	0
Flujos netos de Efectivo por Actividades de Financiamiento	0	0
Incremento/Disminución Neta en el Efectivo y Equivalentes al Efectivo	20,164	-355,211
Efectivo y Equivalentes al Efectivo al inicio del Ejercicio	2,414,664	2,769,875
Efectivo y Equivalentes al Efectivo al final del Ejercicio	2,434,828	2,414,664

Bajo protesta de decir verdad declaramos que los Estados Financieros y sus Notas son razonablemente correctos y responsabilidad del emisor






ING. CRESCENCIO CUATRECASAS CANTU
PRESIDENTE MUNICIPAL
PRESIDENCIA MUNICIPAL
Admón. 2018 - 2021
Parás, N.L.

LIC. VILMA MALDONADO HINOJOSA
SINDICO PRIMERO
SINDICO PRIMERO
DEL R. AYUNTAMIENTO
Admón. 2018 - 2021
Parás, N.L.




C.P. XOCHIL ERENDIDA SAENZ MOLINA
TESORERA MUNICIPAL
Parás, N.L.

MUNICIPIO DE PARAS
Informe de Pasivos Contingentes
Del 1 de Enero al 31 de Marzo de 2021
(Pesos)

"En cumplimiento a lo dispuesto en los artículos 46, fracción I, inciso d, y 52 de la Ley General de Contabilidad Gubernamental, y de conformidad con lo establecido en el capítulo VII, numeral III, inciso g) del Manual de Contabilidad Gubernamental emitido por el CONAC, el ente público informa lo siguiente."

Cuenta	Concepto	Importe
TOTAL		


Bajo protesta de decir verdad declaramos que los Estados Financieros y sus Notas son razonablemente correctos y responsabilidad del emisor

 Nombre de quien autoriza
 Cargo de quien autoriza

[Handwritten Signature]



PRESIDENCIA MUNICIPAL
 Admón. 2018 - 2021
 PARAS, N.L.



TECNOLOGÍA MUNICIPAL
 PARAS, N.L.

 Nombre de quien autoriza
 Cargo de quien elabora

[Handwritten Signature]

MUNICIPIO DE PARÁS N.L.	
Conciliación entre los Ingresos Presupuestarios y Contables Correspondiente del 1 de Enero al 31 de Marzo de 2021 (Cifras en pesos)	
1. Ingresos Presupuestarios	12,375,062
2. Más ingresos contables no presupuestarios	24,042
2.1 Ingresos Financieros	0
2.2 Incremento por Variación de Inventarios	0
2.3 Disminución del exceso de estimaciones por pérdida o deterioro u obsolescencia	0
2.4 Disminución del exceso de provisiones	0
2.5 Otros ingresos y beneficios varios	24,042
2.6 Otros ingresos contables no presupuestarios	0
3. Menos ingresos presupuestarios no contables	0
3.1 Aprovechamientos Patrimoniales	0
3.2 Ingresos derivados de financiamientos	0
3.3 Otros Ingresos presupuestarios no contables	0
4. Ingresos Contables (4 = 1 + 2 - 3)	12,399,104


 ING. CRESCENCIO OVEIRA CANTÚ
 PRESIDENTE MUNICIPAL


 LIC. VILMA MALDONADO HINOJOSA
 SINDICO PRIMERO


 C.P. XOCHIL ERENDIZA SAENZ MOLINA
 TESORERA MUNICIPAL

 TESORERÍA MUNICIPAL
 PARÁS, N.L.


 PRESIDENCIA
 MUNICIPAL
 Admón. 2018 - 2021
 Parás, N.L.


 SINDICO PRIMERO
 DEL R. AYUNTAMIENTO
 Admón. 2018 - 2021
 Parás, N.L.

MUNICIPIO DE PARAS N.L.
Conciliación entre los Egresos Presupuestarios y los Gastos Contables
Correspondiente del 1 de Enero al 31 de Marzo de 2021

1. Total de egresos presupuestarios **7,011,378**

2. Menos egresos presupuestarios no contables	0
2.1 Materias Primas y Materiales de Producción y Comercialización	0
2.2 Materiales y Suministros	0
2.3 Mobiliario y Equipo de Administración	0
2.4 Mobiliario y Equipo Educativo y Recreativo	0
2.5 Equipo e Instrumental Médico y de Laboratorio	0
2.6 Vehículos y Equipo de Transporte	0
2.7 Equipo de Defensa y Seguridad	0
2.8 Maquinaria, Otros Equipos y Herramientas	0
2.9 Activos Biológicos	0
2.10 Bienes Inmuebles	0
2.11 Activos Intangibles	0
2.12 Obra Pública en Bienes de Dominio Público	0
2.13 Obra Pública en Bienes Propios	0
2.14 Acciones y Participaciones de Capital	0
2.15 Compra de Títulos y Valores	0
2.16 Concesión de Préstamos	0
2.17 Inversiones en Fideicomisos, Mandatos y Otros Analogos	0
2.18 Provisiones para Contingencias y Otras Erogaciones Especiales	0
2.19 Amortización de la Deuda Pública	0
2.20 Adeudos de Ejercicios Fiscales Anteriores (ADEFAS)	0
2.21 Otros Egresos Presupuestales No Contables	0

3. Más Gastos Contables No Presupuestarios	0
3.1 Estimaciones, Depreciaciones, Deterioros, Obsolescencia y Amortizaciones	0
3.2 Provisiones	0
3.3 Disminución de inventarios	0
3.4 Aumento por insuficiencia de estimaciones por pérdida o deterioro u obsolescencia	0
3.5 Aumento por insuficiencia de provisiones	0
3.6 Otros Gastos	0
3.7 Otros Gastos Contables No Presupuestales	0

4. Total de Gasto Contable **7,011,378**

[Firma]
 ING. CRESCENCIO OLIVERA CANTÚ
 PRESIDENTE MUNICIPAL
 PRESIDENCIA MUNICIPAL
 Admón. 2013 - 2021



[Firma]
 LIC. VILMA MALDONADO HINOJOSA
 SINDICO PRIMERO



[Firma]
 C.P. XOCHIL ERENDIDA SANCHEZ
 TESORERA MUNICIPAL



MUNICIPIO DE PARAS N.L.
Estado Analítico de Ingresos
 Del 1 de Enero al 31 de Marzo de 2021

Rubro de Ingresos	Ingreso					Diferencia (6= 5 - 1)
	Estimado (1)	Ampliaciones y Reducciones (2)	Modificado (3= 1 + 2)	Devengado (4)	Recaudado (5)	
Impuestos	0	0	0	317,528	317,528	317,528
Cuotas y Aportaciones de Seguridad Social	0	0	0	0	0	0
Contribuciones de Mejoras	0	0	0	0	0	0
Derechos	0	0	0	22,229	22,229	22,229
Productos	0	0	0	500	500	500
Aprovechamientos	0	0	0	0	0	0
Ingresos por Venta de Bienes, Prestación de Servicios y Otros Ingresos	0	0	0	22,536	22,536	22,536
Participaciones, Aportaciones, Convenios, Incentivos Derivados de la Colaboración Fiscal y Fondos Distintos de Aportaciones	0	0	0	12,012,269	12,012,269	12,012,269
Transferencias, Asignaciones, Subsidios y Subvenciones, y Pensiones y Jubilaciones	0	0	0	0	0	0
Ingresos Derivados de Financiamientos	0	0	0	0	0	0
Total	0	0	0	12,375,062	12,375,062	12,375,062

Estado Analítico de Ingresos Por Fuente de Financiamiento	Ingreso					Diferencia (6= 5 - 1)
	Estimado (1)	Ampliaciones y Reducciones (2)	Modificado (3= 1 + 2)	Devengado (4)	Recaudado (5)	
Ingresos del Poder Ejecutivo Federal o Estatal y de los Municipios						
Impuestos	0	0	0	317,528	317,528	317,528
Cuentas y Aportaciones de Seguridad Social	0	0	0	0	0	0
Contribuciones de Mejoras	0	0	0	0	0	0
Derechos	0	0	0	22,229	22,229	22,229
Productos	0	0	0	500	500	500
Aprovechamientos	0	0	0	0	0	0
Participaciones, Aportaciones, Convenios, Incentivos Derivados de la Colaboración Fiscal y Fondos Distintos de Aportaciones	0	0	0	12,012,269	12,012,269	12,012,269
Transferencias, Asignaciones, Subsidios y Subvenciones, y Pensiones y Jubilaciones	0	0	0	0	0	0
Ingresos de los Entes Públicos de los Poderes Legislativo y Judicial, de los Órganos Autónomos y del Sector Paraestatal o Paramunicipal, así como de las Empresas Productivas del Estado						
Cuentas y Aportaciones de Seguridad Social	0	0	0	0	0	0
Productos	0	0	0	0	0	0
Ingresos por Venta de Bienes, Prestación de Servicios y Otros Ingresos	0	0	0	22,536	22,536	22,536
Transferencias, Asignaciones, Subsidios y Subvenciones, y Pensiones y Jubilaciones	0	0	0	0	0	0
Ingresos derivados de financiamiento						
Ingresos Derivados de Financiamientos	0	0	0	0	0	0
Total	0	0	0	12,375,062	12,375,062	12,375,062

Los Ingresos por Fuente de Financiamiento pudieran no corresponder al tipo de Ente Público configurado. Se sugiere revisar:

- Que la clasificación administrativa en Configuración del Ente sea correcta.
- Que sus ingresos estén clasificados en los conceptos correctos y aplicables a su Ente Público. Se deberá corregir o reclasificar lo que se requiera.

Es necesario tomar en cuenta que el formato limita los ingresos que corresponden a los Poderes Legislativo, Judicial, Órganos Autónomos, Sector Paraestatal y Empresas productivas del Estado, por lo que el SAACG.NET mostrará completos los ingresos en el apartado donde sea posible, aun cuando no correspondan.


ING. ESCOBAR OLIVERA CANTÚ
 PRESIDENTE MUNICIPAL

PRESIDENCIA MUNICIPAL
 Admón. 2018 - 2021
 PARAS, N.L.


 LIC. YIRMA MALDONADO HINOJOSA
 SINDICO PRIMERO


SINDICO PRIMERO
 DEL R. AYUNTAMIENTO
 Admón. 2018 - 2021


 LIC. CECILIA BRANCO SAENZ MOLINA
 TESORERA MUNICIPAL

TESORERIA MUNICIPAL
 PARAS, N.L.

MUNICIPIO DE PARAS
 Estado Analítico del Ejercicio del Presupuesto de Egresos
 Clasificación Administrativa
 Del 1 de Enero al 31 de Marzo de 2021

Concepto	Egresos				Subejercicio 6 = (3 - 4)	
	Aprobado 1	Ampliaciones/ (Reducciones) 2	Modificado 3 = (1 + 2)	Devengado 4		Pagado 5
PRESIDENCIA TESORERIA Y FINANZAS OBRAS PÚBLICAS	\$62,956,000 \$33,678,800 \$29,277,200	\$0 \$0 \$0	\$62,956,000 \$33,678,800 \$29,277,200	\$7,011,378 \$7,011,378 \$0	\$7,003,806 \$7,003,806 \$0	\$55,944,622 \$26,667,422 \$29,277,200
Total del Gasto	\$62,956,000	\$0	\$62,956,000	\$7,011,378	\$7,003,806	\$55,944,622


 ING. CRESCENCIO OLVERA CANTÚ
 PRESIDENTE MUNICIPAL



PRESIDENCIA MUNICIPAL
 Admón. 2018 - 2021
 Parás, N. L.



LIC. VILMA MALDONADO HINOJOSA
 SINDICO PRIMERO



SINDICO PRIMERO DEL R. AYUNTAMIENTO
 Admón. 2018 - 2021
 Parás, N. L.


 C.P. XOCHIL ERENDIDA SAENZ MOLINA
 TESORERA MUNICIPAL



TESORERIA MUNICIPAL
 Parás, N. L.

MUNICIPIO DE PARÁS N.L.
Estado Analítico del Ejercicio del Presupuesto de Egresos
Clasificación por Objeto del Gasto (Capítulo y Concepto)
Del 1 de Enero al 31 de Marzo de 2021

Concepto	Egresos					Subejercicio 8 = (3 + 4)
	Aprobado 1	Ampliaciones/ Reducciones 2	Modificado 3 = (1 + 2)	Devengado 4	Pagado 5	
Servicios Personales	12,770,000	0	12,770,000	2,838,514	2,838,514	10,931,486
Remuneraciones al Personal de Carácter Permanente	10,000,000	0	10,000,000	2,419,300	2,419,300	7,580,700
Remuneraciones al Personal de Carácter Transitorio	900,000	0	900,000	243,657	243,657	656,343
Remuneraciones Adicionales y Especiales	2,600,000	0	2,600,000	40,248	40,248	2,559,751
Seguridad Social	0	0	0	0	0	0
Otras Prestaciones Sociales y Económicas	270,000	0	270,000	135,308	135,308	134,692
Previsiones	0	0	0	0	0	0
Pago de Estímulos a Servidores Públicos	0	0	0	0	0	0
Materiales y Suministros	5,950,800	0	5,950,800	1,659,880	1,659,880	4,290,920
Materiales de Administración, Emisión de Documentos y Artículos Oficiales	267,000	0	267,000	29,019	29,019	237,981
Alimentos y Utensilios	620,000	0	620,000	206,662	206,662	413,338
Materiales Puros y Materias de Producción y Comercialización	0	0	0	0	0	0
Materiales y Artículos de Construcción y de Reparación	615,000	0	615,000	97,472	97,472	517,528
Productos Químicos, Farmacéuticos y de Laboratorio	5,000	0	5,000	0	0	5,000
Combustibles, Lubricantes y Aditivos	3,835,000	0	3,835,000	1,191,398	1,191,398	2,643,602
Vestuario, Blancos, Pienas de Protección y Artículos Deportivos	38,500	0	38,500	0	0	38,500
Materiales y Suministros Para Seguridad	0	0	0	0	0	0
Herramientas, Refacciones y Accesorios Menores	570,300	0	570,300	135,326	135,326	434,974
Servicios Generales	6,653,000	0	6,653,000	1,088,024	1,088,024	5,564,976
Servicios Bancarios	2,163,000	0	2,163,000	343,129	343,129	1,819,871
Servicios de Arrendamiento	0	0	0	0	0	0
Servicios Profesionales, Científicos, Técnicos y Otros Servicios	273,000	0	273,000	191,953	191,953	81,047
Servicios Financieros, Bancarios y Comerciales	85,000	0	85,000	20,325	20,325	64,675
Servicios de Instalación, Reparación, Mantenimiento y Conservación	1,912,000	0	1,912,000	234,138	234,138	1,677,862
Servicios de Comunicación Social y Publicidad	0	0	0	0	0	0
Servicios de Tránsito y Viáticos	125,000	0	125,000	12,671	12,671	112,329
Servicios Oficiales	329,000	0	329,000	143,379	143,379	185,621
Otros Servicios Generales	1,766,000	0	1,766,000	142,429	142,429	1,623,571
Transferencias, Asignaciones, Subsidios y Otras Ayudas	7,055,000	0	7,055,000	1,424,960	1,417,388	5,630,040
Transferencias Internas y Asignaciones al Sector Público	0	0	0	0	0	0
Transferencias al Resto del Sector Público	0	0	0	0	0	0
Subsidios y Subvenciones	4,055,000	0	4,055,000	44,800	44,800	4,010,200
Ayudas Sociales	3,000,000	0	3,000,000	1,380,160	1,372,588	1,619,840
Pensiones y Jubilaciones	0	0	0	0	0	0
Transferencias a Fideicomisos, Mandatos y Otros Análogos	0	0	0	0	0	0
Transferencias a la Seguridad Social	0	0	0	0	0	0
Donativos	0	0	0	0	0	0
Transferencias al Exterior	0	0	0	0	0	0
Bienes Muebles, Inmuebles e Intangibles	0	0	0	0	0	0
Mobiliario y Equipo de Administración	0	0	0	0	0	0
Mobiliario y Equipo Educativo y Recreativo	0	0	0	0	0	0
Equipo e Instrumental Médico y de Laboratorio	0	0	0	0	0	0
Vehículos y Equipo de Transporte	0	0	0	0	0	0
Equipo de Defensa y Seguridad	0	0	0	0	0	0
Máquinaria, Otros Equipos y Herramientas	0	0	0	0	0	0
Activos Biológicos	0	0	0	0	0	0
Bienes inmuebles	0	0	0	0	0	0
Activos intangibles	0	0	0	0	0	0
Inversión Pública	29,277,200	0	29,277,200	0	0	29,277,200
Obra Pública en Bienes de Dominio Público	0	0	0	0	0	0
Obra Pública en Bienes Propios	29,277,200	0	29,277,200	0	0	29,277,200
Proyectos Productivos y Acciones de Fomento	0	0	0	0	0	0
Inversiones Financieras y Otras Provisiones	0	0	0	0	0	0
Inversiones Para el Fomento de Actividades Productivas	0	0	0	0	0	0
Acciones y Participaciones de Capital	0	0	0	0	0	0
Compra de Títulos y Valores	0	0	0	0	0	0
Compra de Prestamos	0	0	0	0	0	0
Inversiones en Fideicomisos, Mandatos y Otros Análogos	0	0	0	0	0	0
Otras Inversiones Financieras	0	0	0	0	0	0
Provisiones para Contingencias y Otras erogaciones Especiales	0	0	0	0	0	0
Participaciones y Aportaciones	0	0	0	0	0	0
Participaciones	0	0	0	0	0	0
Aportaciones	0	0	0	0	0	0
Convenios	0	0	0	0	0	0
Deuda Pública	0	0	0	0	0	0
Amortización de la Deuda Pública	0	0	0	0	0	0
Intereses de la Deuda Pública	0	0	0	0	0	0
Comisiones de la Deuda Pública	0	0	0	0	0	0
Gastos de la Deuda Pública	0	0	0	0	0	0
Costo por Coberturas	0	0	0	0	0	0
Apoyos Financieros	0	0	0	0	0	0
Además de Ejercicio Fiscal Anterior (Adefas)	0	0	0	0	0	0
Total del Gasto	82,706,000	0	82,706,000	7,041,378	7,003,800	55,694,622

ING. CRESCENCIO OLIVERA CAMU
 PRESIDENTE MUNICIPAL



SINDICO PRIMERO
 DEL R. AYUNTAMIENTO
 Admón. 2018 - 2021
 Parás, N. L.

Vilma Maldonado
 LIC. VILMA MALDONADO HINOJOSA



SINDICO PRIMERO
 PRESIDENCIA
 MUNICIPAL
 Admón. 2018 - 2021
 Parás, N. L.

C.P. XOCHILENDA SAENZ MOLINA



TESORERÍA MUNICIPAL
 PARÁS, N.L.

MUNICIPIO DE PARAS

Estado Analítico del Ejercicio del Presupuesto de Egresos

Clasificación Económica (por Tipo de Gasto)

Del 1 de Enero al 31 de Marzo de 2021

Concepto	Egresos					Subejercicio 6 = (3 - 4)
	Aprobado 1	Ampliaciones/ (Reducciones) 2	Modificado 3 = (1 + 2)	Devengado 4	Pagado 5	
Gasto Corriente	33,428,800	0	33,428,800	7,011,378	7,003,806	26,417,422
Gasto de Capital	29,277,200	0	29,277,200	0	0	29,277,200
Amortización de la Deuda y Disminución de Pasivos	0	0	0	0	0	0
Pensiones y Jubilaciones	0	0	0	0	0	0
Participaciones	0	0	0	0	0	0
Total del Gasto	62,706,000	0	62,706,000	7,011,378	7,003,806	55,694,622

ING. CRESCENCIO OVEJERA CANTÚ
PRESIDENTE MUNICIPAL



PRESIDENCIA MUNICIPAL
Admón. 2018 - 2021
Paras, N.L.

Velma Maldonado

LIC. VILMA MALDONADO HINOJOSA
SINDICO PRIMERO



SINDICO PRIMERO
DEL R. AYUNTAMIENTO
Admón. 2018 - 2021
Paras, N.L.

[Signature]
C.P. XOCHIL ERENDIDA SAENZ MOLINA
TESORERA MUNICIPAL



TESORERÍA MUNICIPAL
PARAS, N.L.

MUNICIPIO DE PARAS

Estado Analítico del Ejercicio del Presupuesto de Egresos
Clasificación Funcional (Finalidad y Función)
Del 1 de Enero al 31 de Marzo de 2021

Concepto	Egresos				Subejercicio
	Aprobado 1	Ampliaciones/ (Reducciones) 2	Modificado 3 = (1 + 2)	Devenido 4	
Gobierno	62,706,000	0	62,706,000	7,011,378	7,003,806
Legislación	62,706,000	0	62,706,000	7,011,378	7,003,806
Justicia	0	0	0	0	0
Coordinación de la Política de Gobierno	0	0	0	0	0
Relaciones Exteriores	0	0	0	0	0
Asuntos Financieros y Hacendarios	0	0	0	0	0
Seguridad Nacional	0	0	0	0	0
Asuntos de Orden Público y de Seguridad Interior	0	0	0	0	0
Otros Servicios Generales	0	0	0	0	0
Desarrollo Social	0	0	0	0	0
Protección Ambiental	0	0	0	0	0
Vivienda y Servicios a la Comunidad	0	0	0	0	0
Salud	0	0	0	0	0
Recreación, Cultura y Otras Manifestaciones Sociales	0	0	0	0	0
Educación	0	0	0	0	0
Protección Social	0	0	0	0	0
Otros Asuntos Sociales	0	0	0	0	0
Desarrollo Económico	0	0	0	0	0
Asuntos Económicos, Comerciales y Laborales en General	0	0	0	0	0
Agropecuaria, Silvicultura, Pesca y Caza	0	0	0	0	0
Combustibles y Energía	0	0	0	0	0
Minería, Manufacturas y Construcción	0	0	0	0	0
Transporte	0	0	0	0	0
Comunicaciones	0	0	0	0	0
Turismo	0	0	0	0	0
Ciencia, Tecnología e Innovación	0	0	0	0	0
Otras Industrias y Otros Asuntos Económicos	0	0	0	0	0
Otros no Clasificados en Funciones Anteriores	0	0	0	0	0
Transacciones de la Deuda Pública / Costo Financiero de la Deuda	0	0	0	0	0
Transferencias, Participaciones y Aportaciones entre Diferentes Niveles y Ordenes de Gobierno	0	0	0	0	0
Sanearamiento del Sistema Financiero	0	0	0	0	0
Adeudos de Ejercicios Fiscales Anteriores	0	0	0	0	0
Total del Gasto	62,706,000	0	62,706,000	7,011,378	7,003,806

ING. CRESCENCIO OLIVERA-CANTÚ
PRESIDENTE MUNICIPAL



PRESIDENCIA MUNICIPAL
Adimón. 2018 - 2021
Paras, N. L.

Liliana Molina



LIC. VILMA MALDONADO HINOJOSA
SINDICO PRIMERO

C.P. Xóchitl Saenz Molina
TESORO MUNICIPAL



TESORERÍA MUNICIPAL

MUNICIPIO DE PARAS
Endeudamiento Neto
Del 1 de Enero al 31 de Marzo de 2021

Identificación de Crédito o Instrumento	Contratación/Colocación	Amortización	Endeudamiento Neto
	A	B	C = A - B
Creditos Bancarios			
			0
			0
			0
			0
			0
			0
			0
			0
			0
			0
Total Créditos Bancarios	0	0	0
Otros Instrumentos de Deuda			
			0
			0
			0
			0
			0
			0
			0
			0
			0
			0
Total Otros Instrumentos de Deuda	0	0	0
TOTAL	0	0	0

ING. CRESCENCIO OLIVEIRA CANTÚ
 PRESIDENTE MUNICIPAL

C.P. XOCHIL ERENDIDA SAÉNZ MOLINA
 TESORERA MUNICIPAL



PRESIDENCIA
 MUNICIPAL
 Admón. 2018 - 2021
 Parás, N. L.

LIC. VILMA MALDONADO HINOJOSA
 SINDICO PRIMERO



SINDICO PRIMERO
 DEL R. AYUNTAMIENTO
 Admón. 2018 - 2021
 Parás, N. L.



TESORERÍA MUNICIPAL
 PARÁS, N.L. 16

MUNICIPIO DE PARAS
Intereses de la Deuda
Del 1 de Enero al 31 de Marzo de 2021

Identificación de Crédito o Instrumento	Devengado	Pagado
Créditos Bancarios		
Total de intereses de Créditos Bancarios	0	0

Otros Instrumentos de Deuda		
Total de intereses de Otros Instrumentos de Deuda	0	0

TOTAL	0	0
--------------	----------	----------


 ING. CRESCENCIO OLIVEIRA CANTÚ
 PRESIDENTE MUNICIPAL


 LIC. VILMA MALDONADO HINOJOSA
 SINDICO PRIMERO


 C.P. XOCHIL ERENDIDA SAÉNZ MOLINA
 TESORERA MUNICIPAL



PRESIDENCIA
 MUNICIPAL
 Admón. 2018 - 2021
 Parás, N. L.



SINDICO PRIMERO
 DEL R. AYUNTAMIENTO
 Admón. 2018 - 2021
 Parás, N. L.



TESORERIA MUNICIPAL
 PARAS, N.L.

MUNICIPIO DE PARAS
Indicadores de Postura Fiscal
Del 1 de Enero al 31 de Marzo de 2021

Concepto	Estimado	Devengado	Pagado ³
I. Ingresos Presupuestarios (I=1+2)	0	12,375,062	12,375,062
1. Ingresos del Gobierno de la Entidad Federativa ¹	0	12,375,062	12,375,062
2. Ingresos del Sector Paraestatal ¹	0	0	0
II. Egresos Presupuestarios (II=3+4)	62,706,000	7,011,378	7,003,806
3. Egresos del Gobierno de la Entidad Federativa ²	62,706,000	7,011,378	7,003,806
4. Egresos del Sector Paraestatal ²	0	0	0
III. Balance Presupuestario (Superávit o Déficit) (III = I - II)	-62,706,000	5,363,684	5,371,256

Concepto	Estimado	Devengado	Pagado ³
III. Balance presupuestario (Superávit o Déficit)	-62,706,000	5,363,684	5,371,256
IV. Intereses, Comisiones y Gastos de la Deuda	0	0	0
V. Balance Primario (Superávit o Déficit) (V= III - IV)	-62,706,000	5,363,684	5,371,256

Concepto	Estimado	Devengado	Pagado ³
A. Financiamiento	0	0	0
B. Amortización de la deuda	0	0	0
C. Endeudamiento ó desendeudamiento (C = A - B)	0	0	0

1. Los Ingresos que se presentan son los ingresos presupuestarios totales sin incluir los ingresos por financiamientos. Los Ingresos del Gobierno de la Entidad Federativa corresponden a los del Poder Ejecutivo, Legislativo Judicial y Autónomos


2. Los egresos que se presentan son los egresos presupuestarios totales sin incluir los egresos por amortización. Los egresos del Gobierno de la Entidad Federativa corresponden a los del Poder Ejecutivo, Legislativo, Judicial y Órganos Autónomos


3. Para Ingresos se reportan los ingresos recaudados; para egresos se reportan los egresos pagados



ING. CRESCENCIO OLIVEIRA CANTÚ
PRESIDENTE MUNICIPAL



PRESIDENCIA MUNICIPAL
Admón. 2018 - 2021
Paras, N. L.


SINDICO PRIMERO DEL R. AYUNTAMIENTO
Admón. 2018 - 2021


LIC. VILMA MALDONADO HINOJOSA
SINDICO PRIMERO


C.P. XOCHIL ERENDIDA SAENZ MOLINA
TESORERA MUNICIPAL, P.L.

MUNICIPIO DE PARAS
Gasto por Categoría Programática
Del 1 de Enero al 31 de Marzo de 2021

Concepto	Egresos				Subterciario 6 = (3 + 4)	
	Aprobado 1	Ampliaciones/(Reducciones) 2	Modificado 3 = (1 + 2)	Devengado 4		Pagado 5
Programas	62,706,000	0	62,706,000	7,011,378	7,003,806	55,694,622
Subsidios: Sector Social y Privado o Entidades Federativas y Municipios	62,706,000	0	62,706,000	7,011,378	7,003,806	55,694,622
Sujetos a Reglas de Operación	62,706,000	0	62,706,000	7,011,378	7,003,806	55,694,622
Otros Subsidios	0	0	0	0	0	0
Desempeño de las Funciones	0	0	0	0	0	0
Prestación de Servicios Públicos	0	0	0	0	0	0
Provisión de Bienes Públicos	0	0	0	0	0	0
Planeación, seguimiento y evaluación de políticas públicas	0	0	0	0	0	0
Promoción y fomento	0	0	0	0	0	0
Regulación y supervisión	0	0	0	0	0	0
Funciones de las Fuerzas Armadas: (Únicamente Gobierno Federal)	0	0	0	0	0	0
Específicos	0	0	0	0	0	0
Proyectos de Inversión	0	0	0	0	0	0
Administrativos y de Apoyo	0	0	0	0	0	0
Apoyo al proceso presupuestario y para mejorar la eficiencia institucional	0	0	0	0	0	0
Apoyo a la función pública y al mejoramiento de la gestión	0	0	0	0	0	0
Operaciones ajenas	0	0	0	0	0	0
Compromisos	0	0	0	0	0	0
Obligaciones de cumplimiento de resolución jurisdiccional	0	0	0	0	0	0
Desastres Naturales	0	0	0	0	0	0
Obligaciones	0	0	0	0	0	0
Pensiones y jubilaciones	0	0	0	0	0	0
Aportaciones a la seguridad social	0	0	0	0	0	0
Aportaciones a fondos de estabilización	0	0	0	0	0	0
Aportaciones a fondos de inversión y reestructura de pensiones	0	0	0	0	0	0
Programas de Gasto Federalizado (Gobierno Federal)	0	0	0	0	0	0
Gasto Federalizado	0	0	0	0	0	0
Participaciones a entidades federativas y municipios	0	0	0	0	0	0
Costo financiero, deuda o apoyos a deudores y ahorradores de la banca	0	0	0	0	0	0
Adeudos de ejercicios fiscales anteriores	0	0	0	0	0	0
Total del Gasto	62,706,000	0	62,706,000	7,011,378	7,003,806	55,694,622

ING. CRESCENCIO VILVERA GANTU
PRESIDENTE MUNICIPAL



PRESIDENCIA MUNICIPAL
Admón. 2018 - 2021
PARAS, N.L.

LIC. VILMA MALDONADO HINOJOSA
SINDICO PRIMERO



SINDICO PRIMERO
DEL R. AYUNTAMIENTO

C. P. XOCHIL ERENDIYA SAENZ MOLINA
TESORERA MUNICIPAL



TESORERÍA MUNICIPAL
PARAS, N.L.

MUNICIPIO DE PARÁS
FONDO DE APORTACIONES PARA EL FORTALECIMIENTO DE LOS MUNICIPIOS Y DE LAS DEMARCACIONES
TERRITORIALES DEL DISTRITO FEDERAL

INFORME DE PROYECTOS Y ACCIONES REALIZADAS
DEL 01 DE ENERO AL 31 DE MARZO DE 2021

ESTADO DE NUEVO LEÓN

HOJA 1 DE 1

VALORES EN PESOS

FECHA DE ELABORACIÓN: DE 2021

MOMBRE DEL PROYECTO	MONTO DE RECURSOS				METAS			INFORMACION N COMPLEMEN TARIA Y VARIACIONE
	ASIGNADOS	EJERCIDOS	POR EJERCER	AVANCE %	UNIDAD DE MEDIDA	PROGRAMADAS EN EL AÑO	ALCANZADAS EN EL AÑO	
ENERGÍA	554,121.00	\$ 131,960.00	\$ 422,161.00	23.81%	PESOS	\$ 554,121.00	\$ 131,960.00	23.81%
SERVICIO DE AGUA POTABLE	11,000.00	0.00	11,000.00	0.00%	PESOS	11,000.00	\$ -	0.00
COMISIONES BANCARIAS	1,600.00	92.80	1,507.20	5.80%	PESOS	1,600.00	\$ 92.80	5.80%
SUMA	\$ 566,721.00	\$ 132,052.80	\$ 434,668.20				\$ 132,052.80	
SUBTOTAL	\$ 566,721.00	\$ 132,052.80	\$ 434,668.20				\$ 132,145.60	
SUMA TOTAL	\$ 566,721.00	\$ 132,052.80	\$ 434,668.20				\$ 132,145.60	


 NG. CRECENCIO OLVEIRA CANTÚ
 PRESIDENTE MUNICIPAL


 LIC. VILMA MALDONADO HINOJOSA
 SINDICO PRIMERO


 C.P. XOCHIL E. SAENZ MOLINA
 TESORERO MUNICIPAL



MUNICIPIO DE PARAS NUEVO LEON
FONDO PARA LA INFRAESTRUCTURA SOCIAL MUNICIPAL

AVANCES FISICO-FINANCIERO

(PESOS)

PERIODO DE 01 ENERO AL 31 DE MARZO DEL 2021

INFORME DE GOBIERNO ()

TRIMESTRAL (X)

NORMAL (X)

NO. OBRA	FECHA DE INICIACION Y TERMINACION	UBICACION DE LA OBRA	NOMBRE DEL PROYECTO	MONTO DE RECURSOS			METAS			INFORMACION COMPLEMENTARIA Y		
				ASIGNADOS	EJERCIDOS	POR EJERCER	AVANCE %	UNIDAD DE MEDIDA	PROGRAMADAS EN EL AÑO		ALCANZADAS EN EL AÑO	AVANCE %
P/A	P/A	P/A	OBRAS POR ASIGNAR	3,460,150.00	0.00	\$ -	0.00%	PESOS	\$ 3,460,150.00	\$ -	0.00%	
SUMA				\$ 3,460,150.00	\$ -	\$ -				\$ -		
SUBTOTAL				\$ 3,460,150.00	\$ -	\$ -				\$ -		
SUMA TOTAL				\$ 3,460,150.00	\$ -	\$ -				\$ -		


 ING. CRENCIO OLIVEIRA CANTU
 PRESIDENTE MUNICIPAL


 LIC. VILMA MALDONADO HINOJOSA
 SINDICO PRIMERO


 C.P. XOCHIL E. SAENZ MOLINA
 TESORERO MUNICIPAL



PRESIDENCIA MUNICIPAL
 Admón. 2018 - 2021
 Parás, N. L.



SINDICO PRIMERO
 DEL R. AYUNTAMIENTO
 Admón. 2018 - 2021
 Parás, N. L.



TESORERIA MUNICIPAL
 PARÁS, N.L.