


PARÁS

Un Gobierno Trabajando Por Su Gente
Admon. 2018-2021



4° INFORME TRIMESTRAL 2020



PRESIDENCIA MUNICIPAL
PARAS, N.L.



OFICIO No. -024 / PMPNL/2020

**LIC. VERÓNICA DÁVILA MOYA
RESPONSABLE DE PERIÓDICO OFICIAL DEL ESTADO
DE NUEVO LEÓN**

P R E S E N T E .-

Por medio del presente, reciba un cordial saludo, así mismo se adjunta a este oficio (original y copia) de lo siguiente:

1.- Situación financiera correspondiente al **Cuarto Trimestre del 2020.**

Así misma copia certificada de la Sesión de Cabildo Acta No.56 aprobado por el R. Ayuntamiento de Parás, N. L, esto con el fin de que sea publicado en el Periódico Oficial, para dar cumplimiento a lo establecido en la Ley de Gobierno Municipal del Estado de Nuevo León.

Sin más por el momento, quedo de Usted.



**ATENTAMENTE
PARÁS, N. L. A 27 de abril del 2021
EL C. PRESIDENTE MUNICIPAL**

CRESCENCIO OLIVEIRA CANTÚ



PRESIDENCIA
MUNICIPAL
Admón. 2018 - 2021
Parás, N. L.

C.C.P. TESORERO MUNICIPAL
C.C.P. SECRETARIO DEL AYUNTAMIENTO
C.C.P. ARCHIVO

MUNICIPIO DE PARAS NUEVO LEON
ESTADO DE SITUACION FINANCIERA DEL 01 DE ENERO AL 31 DE MARZO DEL 2021

ACTIVO	2021	2020	PASIVO	2021	2020
ACTIVO CIRCULANTE	\$7,481,553.26	\$3,462,035.59	PASIVO CIRCULANTE	\$1,881,611.81	\$3,252,848.00
EFFECTIVO Y EQUIVALENTES	\$2,434,827.90	\$2,414,663.96	CUENTAS POR PAGAR A CORTO PLAZO	\$1,883,180.86	\$3,250,180.77
DERECHOS A RECIBIR EFFECTIVO O EQUIVALENTES	\$5,032,775.36	\$1,033,421.63	DOCUMENTOS POR PAGAR A CORTO PLAZO	-\$1,569.05	\$2,667.23
DERECHOS A RECIBIR BIENES O SERVICIOS	\$0.00	\$0.00	PORCIÓN A CORTO PLAZO DE LA DEUDA PÚBLICA A	\$0.00	\$0.00
INVENTARIOS	\$13,950.00	\$13,950.00	TÍTULOS Y VALORES A CORTO PLAZO	\$0.00	\$0.00
ALMACENES	\$0.00	\$0.00	PASIVOS DIFERIDOS A CORTO PLAZO	\$0.00	\$0.00
ESTIMACIÓN POR PÉRDIDA O DETERIORO DE	\$0.00	\$0.00	FONDOS Y BIENES DE TERCEROS EN GARANTÍA Y/O	\$0.00	\$0.00
OTROS ACTIVOS CIRCULANTES	\$0.00	\$0.00	PROVISIONES A CORTO PLAZO	\$0.00	\$0.00
Total de Activos Circulantes	\$7,481,553.26	\$3,462,035.59	OTROS PASIVOS A CORTO PLAZO	\$0.00	\$0.00
ACTIVO NO CIRCULANTE	\$40,105,611.78	\$40,105,611.78	Total de Pasivos Circulantes	\$1,881,611.81	\$3,252,848.00
INVERSIONES FINANCIERAS A LARGO PLAZO	\$0.00	\$0.00	PASIVO NO CIRCULANTE	\$1,000.00	\$1,000.00
DERECHOS A RECIBIR EFFECTIVO O EQUIVALENTES A	\$0.00	\$0.00	CUENTAS POR PAGAR A LARGO PLAZO	\$1,000.00	\$1,000.00
BIENES INMUEBLES, INFRAESTRUCTURA Y	\$39,181,571.87	\$39,181,571.87	DOCUMENTOS POR PAGAR A LARGO PLAZO	\$0.00	\$0.00
BIENES MUEBLES	\$924,039.91	\$924,039.91	DEUDA PÚBLICA A LARGO PLAZO	\$0.00	\$0.00
ACTIVOS INTANGIBLES	\$0.00	\$0.00	PASIVOS DIFERIDOS A LARGO PLAZO	\$0.00	\$0.00
DEPRECIACIÓN, DETERIORO Y AMORTIZACIÓN	\$0.00	\$0.00	FONDOS Y BIENES DE TERCEROS EN GARANTÍA Y/O	\$0.00	\$0.00
ACTIVOS DIFERIDOS	\$0.00	\$0.00	PROVISIONES A LARGO PLAZO	\$0.00	\$0.00
ESTIMACIÓN POR PÉRDIDA O DETERIORO DE	\$0.00	\$0.00	Total de Pasivos No Circulantes	\$1,000.00	\$1,000.00
OTROS ACTIVOS NO CIRCULANTES	\$0.00	\$0.00	Total Pasivos	\$1,882,611.81	\$3,253,848.00
Total de Activos No Circulantes	\$40,105,611.78	\$40,105,611.78			
Total de Activos	\$47,587,165.04	\$43,567,647.37	HACIENDA PÚBLICA/PATRIMONIO	\$0.00	\$0.00
			APORTACIONES	\$0.00	\$0.00
			DONACIONES DE CAPITAL	\$0.00	\$0.00
			ACTUALIZACIÓN DE LA HACIENDA	\$0.00	\$0.00
			HACIENDA PÚBLICA / PATRIMONIO GENERADO	\$43,461,043.03	\$38,070,289.17
			RESULTADOS DEL EJERCICIO (AHORRO/	\$5,390,753.86	\$11,397,780.74
			RESULTADOS DE EJERCICIOS ANTERIORES	\$38,070,289.17	\$26,672,508.43
			REVALUOS	\$0.00	\$0.00
			RESERVAS	\$0.00	\$0.00
			RECTIFICACIONES DE RESULTADOS DE EJERCICIOS	\$0.00	\$0.00
			EXCESO O INSUFICIENCIA EN LA ACTUALIZACIÓN DE	\$2,243,510.20	\$2,243,510.20
			LA HACIENDA PÚBLICA/ PATRIMONIO		
			RESULTADO POR POSICIÓN MONETARIA	\$0.00	\$0.00
			RESULTADO POR TENENCIA DE ACTIVOS NO	\$0.00	\$0.00
			INFRAESTRUCTURA	\$2,243,510.20	\$2,243,510.20
			Total Hacienda Pública/Patrimonio	\$45,704,553.23	\$40,313,799.37
			Total Pasivo y Hacienda Pública/Patrimonio	\$47,587,165.04	\$43,567,647.37



ING. CRESENCIO OLIVERA CANTU
PRESIDENTE MUNICIPAL

PRESIDENCIAL
MUNICIPAL
Admon. 2018 - 2021
Parás, N. L.



LC. VILMA MALDONADO HINOJOSA
SINDICO PRIMERO

SINDICO PRIMERO
DEL R. AYUNTAMIENTO
Admon. 2018 - 2021
Parás, N. L.

[Signature]

C.P. XOCHIL E. SAENZ MOLINA
TESORERO MUNICIPAL



SECRETARÍA DE ECONOMÍA
ESTADOS UNIDOS MEXICANOS
PARÁS, N.L.



PRESIDENCIA MUNICIPAL
PARAS, N.L.

PARÁS

Un Gobierno Trabajando Por Su Gente
Admon. 2018-2021

Oficio TMPNL/ No.118 /2021

**REPUBLICANO AYUNTAMIENTO
PARÁS NUEVO LEÓN
PRESENTE.-**

Con el fin de dar cumplimiento a lo establecido en el Artículo 33, Fracción III, Inciso e), de la Ley de la Gobierno Municipal del Estado de Nuevo León, me permito someter a la aprobación de ese R. Ayuntamiento, los informes de Avance de Gestión Financiera correspondientes al **Cuarto Trimestre del año 2020** del 01 de enero a 31 de diciembre con cifras acumuladas de Ingresos y Egresos.

Sin otro particular, reitero a usted las seguridades de mi atenta y distinguida consideración.

**ATENTAMENTE
PARÁS, N.L. A 27 DE ABRIL 2021**

**C.P. XOCHIL ERENDIDA SÁENZ MOLINA
TESORERO MUNICIPAL**



**TESORERÍA MUNICIPAL
PARAS, N.L.**

Cuenta Pública 2020
MUNICIPIO DE PARAS
Estado de Actividades
Del 1 de Enero al 31 de Diciembre de 2020 y 2019
(Pesos)


Concepto	2020	2019	Concepto	2020	2019
INGRESOS Y OTROS BENEFICIOS			GASTOS Y OTRAS PÉRDIDAS		
Ingresos de la Gestión	747,826	708,601	Gastos de Funcionamiento	22,441,177	23,490,591
Impuestos	636,532	542,241	Servicios Personales	12,634,557	12,255,147
Cuotas y Aportaciones de Seguridad Social	0	0	Materiales y Suministros	5,588,467	4,627,609
Contribuciones de Mejoras	0	0	Servicios Generales	4,216,133	6,607,834
Derechos	36,950	25,686	Transferencia, Asignaciones, Subsidios y Otras Ayudas	3,087,191	5,441,708
Productos	35,298	63,774	Transferencias Internas y Asignaciones al Sector Público	0	0
Aprovechamientos	38,040	76,900	Transferencias al Riello del Sector Público	0	0
Ingresos por Venta de Bienes y Prestación de Servicios	0	0	Subsidios y Subvenciones	23,041	3,646,816
Participaciones, Aportaciones, Convenios, Incentivos Derivados de la Colaboración Fiscal, Fondos Distintos de Aportaciones, Transferencias, Asignaciones, Subsidios y Subvenciones, y Pensiones y Jubilaciones	35,646,745	42,492,819	Ayudas Sociales	3,064,150	1,794,892
Participaciones, Aportaciones, Convenios, Incentivos Derivados de la Colaboración Fiscal, Fondos Distintos de Aportaciones	35,646,745	42,492,819	Pensiones y Jubilaciones	0	0
Transferencias, Asignaciones, Subsidios y Subvenciones, y Pensiones y Jubilaciones	0	0	Transferencias a Fiducicomisos, Mandatos y Contratos Analógicos	0	0
Otros Ingresos y Beneficios	111,932	925,093	Transferencias a la Seguridad Social	0	0
Ingresos Financieros	58,459	274	Donativos	0	0
Incremento por Variación de Inventarios	0	0	Transferencia al Exterior	0	0
Disminución del Exceso de Estimaciones por Perdida o Deterioro u Obsolescencia	0	0	Participaciones y Aportaciones	0	0
Disminución del Exceso de Provisiones	0	0	Participaciones	0	0
Otros Ingresos y Beneficios Varios	52,473	924,820	Aportaciones	0	0
Convenios	0	0	Convenios	0	0
Total de Ingresos y Otros Beneficios	36,606,593	44,126,513	Intereses, Comisiones y Otros Gastos de la Deuda Pública	0	0
			Intereses de la Deuda Pública	0	0
			Comisiones de la Deuda Pública	0	0
			Gastos de la Deuda Pública	0	0
			Costo por Coberturas	0	0
			Ayudas Financieras	0	0
			Otros Gastos y Pérdidas Extraordinarias	0	0
			Estimaciones, Depreciaciones, Deterioros, Obsolescencia y Amortizaciones	0	0
			Provisiones	0	0
			Disminución de Inventarios	0	0
			Aumento por Insuficiencia de Estimaciones por Perdida o Deterioro y Obsolescencia	0	0
			Otros Gastos	0	0
			Inversión Pública	0	0
			Inversión Pública no Capitalizable	0	0
			Total de Gastos y Otras Pérdidas	25,528,368	28,932,299
			Resultados del Ejercicio (Ahorro/Desahorro)	10,978,135	15,194,215

Bajo protesta de decir verdad declaramos que los Estados Financieros y sus Notas son razonablemente correctos y responsabilidad del emisor.


ING. CRESCENCIO GALLEGOS CANTU
PRESIDENTE MUNICIPAL



PRESIDENCIA MUNICIPAL
Admón. 2018 - 2021
Parás, N.L.


LIC. VILMA MALDONADO HINOJOSA
SINDICO PRIMERO



SINDICO PRIMERO
DEL R. AYUNTAMIENTO
Admón. 2018 - 2021
Parás, N.L.


C.P. XOCHIL ERENDIDA SAENZ MOLINA
TESORERO MUNICIPAL



TEORERIA MUNICIPAL

Cuenta Pública 2020
MUNICIPIO DE PARAS
Estado de Situación Financiera
Al 31 de Diciembre de 2020 y 2019
(Pesos)

CONCEPTO	2020	Año 2019	CONCEPTO	2020	Año 2019
ACTIVO			PASIVO		
Activo Circulante			Activo Circulante		
Efectivo y Equivalentes	2,414,664	2,769,875	Cuentas por Pagar a Corto Plazo	3,250,181	826,683
Derechos a Recibir Efectivo o Equivalentes	1,033,422	-62,201	Documentos por Pagar a Corto Plazo	2,667	-39,695
Derechos a Recibir Bienes o Servicios	0	0	Porción a Corto Plazo de la Deuda Pública a Largo Plazo	0	0
Inventarios	13,950	13,950	Títulos y Valores a Corto Plazo	0	0
Almacenes	0	0	Pasivos Diferidos a Corto Plazo	0	0
Estimación por Pérdida o Deterioro de Activos Circulantes	0	0	Fondos y Bienes de Terceros en Garantía y/o Administración a Corto Plazo	0	0
Otros Activos Circulantes	0	0	Provisiones a Corto Plazo	0	0
Total de Activos Circulantes	3,462,036	2,721,624	Total de Pasivos Circulantes	3,252,848	786,988
Activo No Circulante			Activo No Circulante		
Inversiones Financieras a Largo Plazo	0	0	Cuentas por Pagar a Largo Plazo	1,000	-1,000
Derechos a Recibir Efectivo o Equivalentes a Largo Plazo	0	0	Documentos por Pagar a Largo Plazo	0	0
Bienes Inmuebles, Infraestructura y Construcciones en Proceso	39,181,572	26,296,618	Deuda Pública a Largo Plazo	0	0
Bienes Muebles	924,040	782,820	Pasivos Diferidos a Largo Plazo	0	0
Activos Intangibles	0	0	Fondos y Bienes de Terceros en Garantía y/o en Administración a Largo Plazo	0	0
Depreciación, Deterioro y Amortización Acumulada de Bienes	0	0	Provisiones a Largo Plazo	0	0
Activos Diferidos	0	0	Total de Pasivos No Circulantes	1,000	-1,000
Estimación por Pérdida o Deterioro de Activos no Circulantes	0	0	Total del Pasivo	3,253,848	785,988
Otros Activos no Circulantes	0	0			
Total de Activos No Circulantes	40,105,612	27,079,438	HACIENDA PÚBLICA/ PATRIMONIO	0	0
Total del Activo	43,567,647	29,801,061	Hacienda Pública/Patrimonio Contribuido	0	0
			Aportaciones	0	0
			Donaciones de Capital	0	0
			Actualización de la Hacienda Pública / Patrimonio	0	0
			Hacienda Pública/Patrimonio Generado	38,070,289	26,767,063
			Resultados del Ejercicio (Ahorro / Desahorro)	11,397,781	15,435,292
			Resultados de Ejercicios Anteriores	26,672,508	11,331,771
			Revalúos	0	0
			Reservas	0	0
			Rectificaciones de Resultados de Ejercicios Anteriores	0	0
			Exceso o Insuficiencia en la Actualización de la Hacienda Pública/Patrimonio	0	0
			Resultado por Posición Monetaria	0	0
			Resultado por Tenencia de Activos no Monetarios	0	0
			Total Hacienda Pública/ Patrimonio	38,070,289	26,767,063
			Total del Pasivo y Hacienda Pública / Patrimonio	41,324,137	27,553,051

Bajo protesta de decir verdad declaramos que los Estados Financieros y sus Notas son razonablemente correctos y responsabilidad del emisor

ING. CRESCENCIO OLIVERA CANTU
PRESIDENTE MUNICIPAL

LIC. VILMA MALDONADO HINOJOSA
SINDICO PRIMERO

C. P. XOCHIL ERENDIDA SAENZ MOLINA
TESORERO MUNICIPAL

SINDICO PRIMERO
DEL R. AYUNTAMIENTO
Admón. 2018 - 2021
Parás, M.I.

PRESIDENTE MUNICIPAL
MUNICIPAL
Admón. 2018 - 2021
Parás, M.I.

Cuenta Pública 2020
MUNICIPIO DE PARAS
Estado de Cambios en la Situación Financiera
Del 1 de Enero al 31 de Diciembre de 2020
(Pesos)

Concepto	Origen	Aplicación	Concepto	Origen	Aplicación
ACTIVO			PASIVO		
Activo Circulante			Pasivo Circulante		
Efectivo y Equivalentes	0	13,766,586	Cuentas por Pagar a Corto Plazo	0	0
Derechos a Recibir Efectivo o Equivalentes	355,211	0	Documentos por Pagar a Corto Plazo	1,095,623	2,423,497
Derechos a Recibir Bienes o Servicios	0	1,095,623	Porción a Corto Plazo de la Deuda Pública a Largo Plazo	0	42,362
Inventarios	0	0	Títulos y Valores a Corto Plazo	0	0
Almacenes	0	0	Pasivos Diferidos a Corto Plazo	0	0
Estimación por Pérdida o Deterioro de Activos Circulantes	0	0	Fondos y Bienes de Terceros en Garantía y/o Administración a Corto Plazo	0	0
Otros Activos Circulantes	0	0	Provisiones a Corto Plazo	0	0
Activo No Circulante			Otros Pasivos a Corto Plazo		
Inversiones Financieras a Largo Plazo	0	13,026,174			
Derechos a Recibir Efectivo o Equivalentes a Largo Plazo	0	0	Pasivo No Circulante		
Bienes Inmuebles, Infraestructura y Construcciones en Proceso	0	12,884,954	Cuentas por Pagar a Largo Plazo	2,000	2,000
Bienes Muebles	0	141,220	Documentos por Pagar a Largo Plazo	0	0
Activos Intangibles	0	0	Deuda Pública a Largo Plazo	0	0
Depreciación, Deterioro y Amortización Acumulada de Bienes	0	0	Pasivos Diferidos a Largo Plazo	0	0
Activos Diferidos	0	0	Fondos y Bienes de Terceros en Garantía y/o Administración a Largo Plazo	0	0
Estimación por Pérdida o Deterioro de Activos no Circulantes	0	0	Provisiones a Largo Plazo	0	0
Otros Activos no Circulantes	0	0			
			HACIENDA PÚBLICA/ PATRIMONIO		
			Hacienda Pública/Patrimonio Contribuido	11,298,726	0
			Aportaciones	0	0
			Donaciones de Capital	0	0
			Actualización de la Hacienda Pública / Patrimonio	0	0
			Hacienda Pública/Patrimonio Generado		
			Resultados del Ejercicio (Ahorro / Desahorro)	0	4,037,511
			Resultados de Ejercicios Anteriores	15,340,737	0
			Revalúos	0	0
			Reservas	0	0
			Rectificaciones de Resultados de Ejercicios Anteriores	0	0
			Exceso o Insuficiencia en la Actualización de la Hacienda Pública/Patrimonio		
			Resultado por Posición Monetaria	0	0
			Resultado por Tenencia de Activos no Monetarios	0	0

Bajo protesta de decir verdad declaramos que los Estados Financieros y Balance son razonablemente correctos y responsables del emisor

ING. CRESCENCIO OLIVEIRA CANTÚ
PRESIDENTE MUNICIPAL

LIC. VILMA MALDONADO HINOJOSA
SINDICO PRIMERO

C.P. XOCHIL ERENDDIA SAENZ MOLINA
TESORERO MUNICIPAL



PRESIDENCIA MUNICIPAL
Admón. 2018 - 2021

SINDICO PRIMERO
DEL R. AYUNTAMIENTO
Admón. 2018 - 2021

Cuenta Pública 2020
MUNICIPIO DE PARAS NL
 Estado Analítico del Activo



Del 1 de Enero al 31 de Diciembre de 2020
 (Pesos)

Concepto	Saldo Inicial 1	Cargos del Periodo 2	Abonos del Periodo 3	Saldo Final 4 = (1+2-3)	Variación del Periodo (4-1)
ACTIVO					
Activo Circulante	2,721,624	267,881,097	267,140,685	3,462,036	740,412
Efectivo y Equivalentes	2,769,875	134,809,282	135,164,493	2,414,664	-355,211
Derechos a Recibir Efectivo o Equivalentes	-62,201	133,071,815	131,976,192	1,033,422	1,095,623
Derechos a Recibir Bienes o Servicios	0	0	0	0	0
Inventarios	13,950	0	0	13,950	0
Almacenes	0	0	0	0	0
Estimación por Pérdida o Deterioro de Activos Circulantes	0	0	0	0	0
Otros Activos Circulantes	0	0	0	0	0
Activo No Circulante	27,079,438	13,026,174	0	40,105,612	13,026,174
Inversiones Financieras a Largo Plazo	0	0	0	0	0
Derechos a Recibir Efectivo o Equivalentes a Largo Plazo	0	0	0	0	0
Bienes Inmuebles, Infraestructura y Construcciones en Proceso	26,296,618	12,884,954	0	39,181,572	12,884,954
Bienes Muebles	782,820	141,220	0	924,040	141,220
Activos Intangibles	0	0	0	0	0
Depreciación, Deterioro y Amortización Acumulada de Bienes	0	0	0	0	0
Activos Diferidos	0	0	0	0	0
Estimación por Pérdida o Deterioro de Activos no Circulantes	0	0	0	0	0
Otros Activos no Circulantes	0	0	0	0	0
TOTAL DEL ACTIVO	29,801,061	280,907,271	267,140,685	43,567,647	13,766,586

Bajo protesta de decir verdad declaramos que los Estados Financieros y sus Notas son razonablemente correctos y responsabilidad del emisor


 ING. CRESCENCIO OLIVERA
 PRESIDENTE MUNICIPAL

 PRESIDENCIA MUNICIPAL
 Admón. 2018 - 2021
 Parás, N.L.


 LIC. VILMA MALDONADO HINOJOSA
 SINDICO PRIMERO

 SINDICO PRIMERO
 DEL R. AYUNTAMIENTO
 Admón. 2018 - 2021
 Parás, N.L.


 C.P. XOCHIL ERENDIDA SAENZ MOLINA
 TESORERA MUNICIPAL

 TESORERÍA MUNICIPAL
 Admón. 2018 - 2021
 Parás, N.L.

Cuenta Pública 2020
MUNICIPIO DE PARAS

Estado Analítico de la Deuda y Otros Pasivos
Del 1 de Enero al 31 de Diciembre de 2020
(Pesos)


Denominación de las Deudas	Moneda de Contratación	Institución o País Acreedor	Saldo Inicial del Periodo	Saldo Final del Periodo
DEUDA PÚBLICA				
Deuda Interna				
Corto Plazo				
Instituciones de Crédito	Peso	México	0	0
Títulos y Valores	Peso	México	0	0
Arrendamientos Financieros	Peso	México	0	0
Deuda Externa				
Organismos Financieros Internacionales	Peso	México	0	0
Deuda Bilateral	Peso	México	0	0
Títulos y Valores	Peso	México	0	0
Arrendamientos Financieros	Peso	México	0	0
Subtotal a Corto Plazo			0	0
Deuda Externa				
Largo Plazo				
Instituciones de Crédito	Peso	México	0	0
Títulos y Valores	Peso	México	0	0
Arrendamientos Financieros	Peso	México	0	0
Deuda Externa				
Organismos Financieros Internacionales	Peso	México	0	0
Deuda Bilateral	Peso	México	0	0
Títulos y Valores	Peso	México	0	0
Arrendamientos Financieros	Peso	México	0	0
Subtotal a Largo Plazo			0	0
Otros Pasivos				
	Peso	México	785,988	3,253,848

Bajo protesta de decir verdad declaro que los Estados Financieros y sus Notas son razonablemente correctos y responsabilidad del emisor


 ING. CRESCENCIO OLVERA
 PRESIDENTE MUNICIPAL

 PRESIDENCIA MUNICIPAL
 Lic. Vilma Maldonado
 LIC. VILMA MALDONADO HINOJOSA
 SINDICO PRIMERO


 C.P. XOCHIL ERENDIDA SAENZ
 TESORERO MUNICIPAL



MUNICIPIO DE PARAS
 COAHUILA DE ZARAGOZA
 SINDICO PRIMERO
 DEL R. AYUNTAMIENTO
 Año 2018 - 2021

Cuenta Pública 2020
MUNICIPIO DE PARAS

Estado de Variación en la Hacienda Pública
Del 1 de Enero al 31 de Diciembre de 2020
(pesos)

Concepto	Hacienda Pública/Patrimonio Contribuido	Hacienda Pública/Patrimonio Generado de Ejercicios Anteriores	Hacienda Pública/Patrimonio Generado del Ejercicio	Exceso o Insuficiencia en la Actualización de la Hacienda Pública / Patrimonio	TOTAL
HACIENDA PÚBLICA/PATRIMONIO CONTRIBUIDO NETO DE 2019	0				0
Aportaciones	0				0
Donaciones de Capital	0				0
Actualización de la Hacienda Pública/Patrimonio	0				0
HACIENDA PÚBLICA / PATRIMONIO GENERADO NETO DE 2019		11,331,771	15,435,292		26,767,063
Resultados del Ejercicio (Ahorro/Desahorro)			15,435,292		15,435,292
Resultados de Ejercicios Anteriores		11,331,771			11,331,771
Revalúos		0		0	0
Reservas		0		0	0
Rectificaciones de Resultados de Ejercicios Anteriores		0		0	0
EXCESO O INSUFICIENCIA EN LA ACTUALIZACIÓN DE LA HACIENDA PÚBLICA/ PATRIMONIO NETO DE 2019			0	0	0
Resultado por Posición Monetaria			0	0	0
Resultado por Tenencia de Activos no Monetarios			0	0	0
HACIENDA PÚBLICA / PATRIMONIO NETO FINAL DE 2019	0	11,331,771	15,435,292	0	26,767,063
CAMBIOS EN LA HACIENDA PÚBLICA/PATRIMONIO CONTRIBUIDO NETO DE 2020	0				0
Aportaciones	0				0
Donaciones de Capital	0				0
Actualización de la Hacienda Pública/Patrimonio	0				0
VARIACIONES DE LA HACIENDA PÚBLICA / PATRIMONIO GENERADO NETO DE 2020		15,340,737	-4,037,511		11,303,226
Resultados del Ejercicio (Ahorro/Desahorro)			11,397,781		11,397,781
Revalúos		0	0	0	0
Reservas		0	0	0	0
Rectificaciones de Resultados de Ejercicios Anteriores		0	0	0	0
CAMBIOS EN EL EXCESO O INSUFICIENCIA EN LA ACTUALIZACIÓN DE LA HACIENDA PÚBLICA/ PATRIMONIO NETO DE 2020			0	0	0
Resultado por Posición Monetaria			0	0	0
Resultado por Tenencia de Activos no Monetarios			0	0	0
HACIENDA PÚBLICA / PATRIMONIO NETO FINAL DE 2020	0	26,672,508	11,397,781	0	38,070,289

Bajo protesta de decir verdad declaramos que los Estados Financieros y sus Notas son verdaderamente correctos y responsabilidad del emisor


 ING. CRESCENCIO OVEJERA CANTÚ
 PRESIDENTE MUNICIPAL


 LIC. VILMA MALDONADO HINOJOSA
 SINDICO PRIMERO


 SINDICO PRIMERO
 DEL R. AYUNTAMIENTO
 Admón. 2018 - 2021
 PARAS, N.L.


 C.P. XOCHIL ERÉNDIDA SAENZ MOLINA
 TESORERA MUNICIPAL

Cuenta Pública 2020
MUNICIPIO DE PARAS
 Estado de Flujos de Efectivo
 Del 1 de Enero al 31 de Diciembre de 2020 y 2019
 (Pesos)

Concepto	2020	2019	Concepto	2020	2019
Flujos de Efectivo de las Actividades de Operación			Flujos de Efectivo de las Actividades de Inversión		
Origen	38,200,231	43,997,788	Origen	0	0
Impuestos	636,532	672,327	Bienes Inmuebles, Infraestructura y Construcciones en Proceso	0	0
Cuotas y Aportaciones de Seguridad Social	0	0	Bienes Muebles	0	0
Contribuciones de mejoras	0	0	Otros Orígenes de Inversión	0	0
Derechos	36,956	25,686			
Productos	35,298	65,773	Aplicación	13,026,174	12,866,920
Aprovechamientos	39,040	76,900	Bienes Inmuebles, Infraestructura y Construcciones en Proceso	12,884,954	12,212,541
Ingresos por Venta de Bienes y Prestación de Servicios	62,379	274	Bienes Muebles	141,220	654,379
Participaciones, Aportaciones, Convenios, Incentivos Derivados de la	36,927,827	43,042,586	Otras Aplicaciones de Inversión	0	0
Colaboración Fiscal y Fondos Distritales de Aportaciones					
Transferencias, Asignaciones, Subsidios y Subvenciones, y Pensiones y Jubilaciones	0	0	Flujos Netos de Efectivo por Actividades de Inversión	-13,026,174	-12,866,920
Otros Orígenes de Operación	462,199	114,242			
Aplicación	25,529,268	28,932,299	Flujo de Efectivo de las Actividades de Financiamiento		
Servicios Personales	12,634,557	12,255,147	Origen	0	0
Materiales y Suministros	5,588,487	4,627,609	Endeudamiento Neto	0	0
Servicios Generales	4,219,033	6,607,834	Interno	0	0
Transferencias Internas y Asignaciones al Sector Público	0	0	Externo	0	0
Transferencias al resto del Sector Público	23,041	3,646,816	Otros Orígenes de Financiamiento	0	0
Subsidios y Subvenciones	0	0			
Ayudas Sociales	3,064,150	1,794,892	Aplicación	0	0
Pensiones y Jubilaciones	0	0	Servicios de la Deuda	0	0
Transferencias a Fideicomisos, Mandatos y Contratos Análogos	0	0	Interno	0	0
Transferencias a la Seguridad Social	0	0	Externo	0	0
Donativos	0	0	Otras Aplicaciones de Financiamiento	0	0
Transferencias al Exterior	0	0			
Participaciones	0	0	Flujos netos de Efectivo por Actividades de Financiamiento	0	0
Aportaciones	0	0			
Convenios	0	0			
Otras Aplicaciones de Operación	0	0			
Flujos Netos de Efectivo por Actividades de Operación	12,670,963	15,065,489	Incremento/Disminución Neta en el Efectivo y Equivalentes al Efectivo	-355,211	2,198,569
			Efectivo y Equivalentes al Efectivo al inicio del Ejercicio	2,769,875	571,306
			Efectivo y Equivalentes al Efectivo al final del Ejercicio	2,414,664	2,769,875

Bajo protesta de decir verdad declaramos que los Estados Financieros y sus Notas son razonablemente correctos y responsabilidad del emisor


 ING. CRESCENCIO VEGA CANTÚ
 PRESIDENTE MUNICIPAL



PRESIDENCIA
 MUNICIPAL
 Admón. 2018 - 2021
 Paras, N.L.


 LIC. VILMA MALDONADO HINOJOSA
 SINDICO PRIMERO



SINDICO PRIMERO
 DEL R. AYUNTAMIENTO
 Admón. 2018 - 2021
 Paras, N.L.


 C.P. KOCHIL RENDIDA SAENZ MOLINA
 TESORERO MUNICIPAL



TESORERÍA MUNICIPAL
 Paras, N.L.

Cuenta Pública 2020
MUNICIPIO DE PARAS
Indicadores de Postura Fiscal
Del 1 de Enero al 31 de Diciembre de 2020

Concepto	Estimado	Devengado	Pagado ³
I. Ingresos Presupuestarios (I=1+2)			
1. Ingresos del Gobierno de la Entidad Federativa ¹	56,878,000	37,738,032	37,738,032
2. Ingresos del Sector Paraestatal ¹	0	0	0
II. Egresos Presupuestarios (II=3+4)			
3. Egresos del Gobierno de la Entidad Federativa ²	59,500,000	38,554,542	38,555,442
4. Egresos del Sector Paraestatal ²	0	0	0
III. Balance Presupuestario (Superávit o Déficit) (III = I - II)	-2,622,000	-816,510	-817,410

Concepto	Estimado	Devengado	Pagado ³
III. Balance presupuestario (Superávit o Déficit)	-2,622,000	-816,510	-817,410
IV. Intereses, Comisiones y Gastos de la Deuda	0	0	0
V. Balance Primario (Superávit o Déficit) (V= III - IV)	-2,622,000	-816,510	-817,410

Concepto	Estimado	Devengado	Pagado ³
A. Financiamiento	0	0	0
B. Amortización de la deuda	0	0	0
C. Endeudamiento ó desendeudamiento (C = A - B)	0	0	0

1. Los Ingresos que se presentan son los ingresos presupuestarios totales sin incluir los ingresos por financiamientos. Los Ingresos del Gobierno de la Entidad Federativa corresponden a los del Poder Ejecutivo, Legislativo Judicial y Autónomos

2. Los egresos que se presentan son los egresos presupuestarios totales sin incluir los egresos por amortización. Los egresos del Gobierno de la Entidad Federativa corresponden a los del Poder Ejecutivo, Legislativo, Judicial y Órganos Autónomos

3. Para Ingresos se reportan los ingresos recaudados; para egresos se reportan los egresos pagados

ING. CRESCENCIO OLIVEIRA CANTO
 PRESIDENTE MUNICIPAL

LIC. VILMA MALDONADO HINOJOSA
 SINDICO PRIMERO



PRESIDENCIA MUNICIPAL
 Admón. 2018 - 2021
 Parás, N. L.



SINDICO PRIMERO
 DEL R. AYUNTAMIENTO
 Admón. 2018 - 2021
 PARÁS, N. L.

C.P. XOCHIL ERENDIDA SAÉNZ MOLINA
 TESORERO MUNICIPAL

TESORERÍA MUNICIPAL
 PARÁS, N. L. 8

MUNICIPIO DE PARAS		
Conciliación entre los Egresos Presupuestarios y los Gastos Contables		
Correspondiente del 1 de Enero al 31 de Diciembre de 2020		
1. Total de egresos presupuestarios		38,554,542
2. Menos egresos presupuestarios no contables		13,026,174
2.1 Materias Primas y Materiales de Producción y Comercialización	0	
2.2 Materiales y Suministros	0	
2.3 Mobiliario y Equipo de Administración	122,252	
2.4 Mobiliario y Equipo Educativo y Recreativo	0	
2.5 Equipo e Instrumental Médico y de Laboratorio	0	
2.6 Vehículos y Equipo de Transporte	0	
2.7 Equipo de Defensa y Seguridad	0	
2.8 Maquinaria, Otros Equipos y Herramientas	18,969	
2.9 Activos Biológicos	0	
2.10 Bienes Inmuebles	6,000	
2.11 Activos Intangibles	0	
2.12 Obra Pública en Bienes de Dominio Público	5,058,651	
2.13 Obra Pública en Bienes Propios	7,820,303	
2.14 Acciones y Participaciones de Capital	0	
2.15 Compra de Títulos y Valores	0	
2.16 Concesión de Préstamos	0	
2.17 Inversiones en Fideicomisos, Mandatos y Otros Análogos	0	
2.18 Provisiones para Contingencias y Otras Erogaciones Especiales	0	
2.19 Amortización de la Deuda Pública	0	
2.20 Adeudos de Ejercicios Fiscales Anteriores (ADEFAS)	0	
2.21 Otros Egresos Presupuestales No Contables	0	
3. Más Gastos Contables No Presupuestarios		0
3.1 Estimaciones, Depreciaciones, Deterioros, Obsolescencia y Amortizaciones	0	
3.2 Provisiones	0	
3.3 Disminución de inventarios	0	
3.4 Aumento por insuficiencia de estimaciones por pérdida o deterioro u obsolescencia	0	
3.5 Aumento por insuficiencia de provisiones	0	
3.6 Otros Gastos	0	
3.7 Otros Gastos Contables No Presupuestales	0	
4. Total de Gasto Contable		25,528,368

ING. CRESCENCIO OLIVERA CANTÚ
PRESIDENTE MUNICIPAL



PRESIDENCIA
MUNICIPAL
Admón. 2018 - 2021
Parás, N. L.

C.P. XOCHIL ERENDIDA SAÉNZ MOLINA
TESORERO MUNICIPAL

LIC. VILMA MALDONADO HINOJOSA
SINDICO PRIMERO



TESORERÍA MUNICIPAL
PARÁS, N. L.



SINDICO PRIMERO
DEL R. AYUNTAMIENTO
Admón. 2018 - 2021
Parás, N. L.

MUNICIPIO DE PARAS	
Conciliación entre los Ingresos Presupuestarios y Contables Correspondiente del 1 de Enero al 31 de Diciembre de 2020 (Cifras en pesos)	
1. Ingresos Presupuestarios	37,738,032
2. Más ingresos contables no presupuestarios	52,473
2.1 Ingresos Financieros	0
2.2 Incremento por Variación de Inventarios	0
2.3 Disminución del exceso de estimaciones por pérdida o deterioro u obsolescencia	0
2.4 Disminución del exceso de provisiones	0
2.5 Otros ingresos y beneficios varios	52,473
2.6 Otros ingresos contables no presupuestarios	0
3. Menos ingresos presupuestarios no contables	0
3.1 Aprovechamientos Patrimoniales	0
3.2 Ingresos derivados de financiamientos	0
3.3 Otros Ingresos presupuestarios no contables	0
4. Ingresos Contables (4 = 1 + 2 - 3)	37,790,505


 ING. CRESCENCIO OLIVEIRA CANTÚ
 PRESIDENTE MUNICIPAL


 LIC. VILMA MALDONADO HINOJOSA
 SINDICO PRIMERO


 C.P. XOCHIL ERENDIDA SAÉNZ MOLINA
 TESORERO MUNICIPAL



PRESIDENCIA MUNICIPAL
 Admón. 2018 - 2021
 Parás, N. L.



SINDICO PRIMERO DEL R. AYUNTAMIENTO
 Admón. 2018 - 2021
 Parás, N. L.



TESORERIA MUNICIPAL
 Parás, N. L.

Cuenta Pública 2020
MUNICIPIO DE PARAS
Estado Analítico de Ingresos
Del 1 de Enero al 31 de Diciembre de 2020

Rubro de Ingresos	Ampliaciones y Reducciones		Ingreso Modificado (3= 1 + 2)	Devengado (4)	Recaudado (5)	Diferencia (6= 5 - 1)
	Estimado (1)	(2)				
Impuestos	731,863		872,736	636,532	636,532	-66,331
Cuotas y Aportaciones de Seguridad Social	0	140,873	0	0	0	0
Contribuciones de Mejoras	0	0	0	0	0	0
Derechos	50,001	15,438	65,439	36,956	36,956	-13,045
Productos	102,672	314	102,986	35,298	35,298	-67,374
Ingresos por Venta de Bienes, Prestación de Servicios y Otros Ingresos	94,066	39,040	133,106	39,040	39,040	-55,026
	2,000,465	61,914	2,062,379	62,379	62,379	-1,938,086
Participaciones, Aportaciones, Convenios, Incentivos Derivados de la Colaboración Fiscal y Fondos Distintos de Aportaciones	53,898,933	18,430,160	72,329,093	36,927,827	36,927,827	-16,971,106
Transferencias, Asignaciones, Subsidios y Subvenciones, y Pensiones y Jubilaciones	0	0	0	0	0	0
Ingresos Derivados de Financiamientos	0	0	0	0	0	0
Total	56,876,000	18,687,739	75,563,739	37,738,032	37,738,032	-19,139,968

Estado Analítico de Ingresos Por Fuente de Financiamiento	Ampliaciones y Reducciones		Ingreso Modificado (3= 1 + 2)	Devengado (4)	Recaudado (5)	Diferencia (6= 5 - 1)
	Estimado (1)	(2)				
Ingresos del Poder Ejecutivo Federal o Estatal y de los Municipios						
Impuestos	731,863	140,873	872,736	636,532	636,532	-66,331
Cuotas y Aportaciones de Seguridad Social	0	0	0	0	0	0
Contribuciones de Mejoras	0	0	0	0	0	0
Derechos	50,001	15,438	65,439	36,956	36,956	-13,045
Productos	102,672	314	102,986	35,298	35,298	-67,374
Aprocheamientos	94,066	39,040	133,106	39,040	39,040	-55,026
Participaciones, Aportaciones, Convenios, Incentivos Derivados de la Colaboración Fiscal y Fondos Distintos de Aportaciones	53,898,933	18,430,160	72,329,093	36,927,827	36,927,827	-16,971,106
Transferencias, Asignaciones, Subsidios y Subvenciones, y Pensiones y Jubilaciones	0	0	0	0	0	0
Ingresos de los Entes Públicos de los Poderes Legislativo y Judicial, de los Organos Autonomos y del Sector Paraestatal o Paramunicipal, así como de las Empresas Productivas del Estado						
Cuotas y Aportaciones de Seguridad Social	0	0	0	0	0	0
Productos	0	0	0	0	0	0
Ingresos por Venta de Bienes, Prestación de Servicios y Otros Ingresos	2,000,465	61,914	2,062,379	62,379	62,379	-1,038,086
Transferencias, Asignaciones, Subsidios y Subvenciones, y Pensiones y Jubilaciones	0	0	0	0	0	0
Ingresos derivados de financiamiento						
Ingresos Derivados de Financiamientos	0	0	0	0	0	0
Total	56,876,000	18,687,739	75,563,739	37,738,032	37,738,032	-19,139,968

Los Ingresos por Fuente de Financiamiento pudieran no corresponder al tipo de Ente Público configurado. Se sugiere revisar: Que la clasificación administrativa en Configuración del Ente sea correcta. Que sus ingresos estén clasificados en los conceptos correctos y aplicables a su Ente Público. Se deberá corregir o reclasificar lo que se requiera. Es necesario tomar en cuenta que el SAACG.NET no permite los ingresos que corresponden a los Poderes Legislativo, Judicial, Organos Autonomos, Sector Paraestatal y Empresas Productivas del Estado, por lo que el SAACG.NET mostrará los ingresos en el apartado donde sea posible, aun cuando no correspondan.



ING. CRESENCIO GONZALEZ CAMERON
PRESIDENTE MUNICIPAL



LIC. VILMA WALDONADO HINOJOSA
SINDICO PRIMERO



C.P. XOCHIL ERENDIDA SAENZ MOLINA
TESORERO MUNICIPAL



TEORONIA MUNICIPAL
PARAS, N.L.

Cuenta Pública 2020
MUNICIPIO DE PARAS
Estado Analítico del Ejercicio del Presupuesto de Egresos
Clasificación Administrativa
Del 1 de Enero al 31 de Diciembre de 2020

Concepto	Egresos				Subejercicio 8 = (3 - 4)	
	Aprobado 1	Ampliaciones/ (Reducciones) 2	Modificado 3 = (1 + 2)	Devengado 4		Pagado 5
PRESIDENCIA TESORERÍA Y FINANZAS	\$59,500,000 \$59,500,000	\$0 \$0	\$59,500,000 \$59,500,000	\$38,554,542 \$38,554,542	\$38,555,442 \$38,555,442	\$20,945,458 \$20,945,458
Total del Gasto	\$59,500,000	\$0	\$59,500,000	\$38,554,542	\$38,555,442	\$20,945,458

Vilma Maldonado

LIC. VILMA MALDONADO HINOJOSA
SINDICO PRIMERO

SAENZ

C.P. XOCHIL ERENDIDA SAENZ MOLINA
TESORERA MUNICIPAL

ING. CRESCENCIO OLIVEIRA CANTU
PRESIDENTE MUNICIPAL



SINDICO PRIMERO
DEL AYUNTAMIENTO
 Admón. 2018 - 2021
 Parás, N. L.



TESORERA MUNICIPAL
 PARAS, N.L.



PRESIDENCIA
MUNICIPAL
 Admón. 2018 - 2021
 Parás, N. L.

Cuenta Pública 2020
MUNICIPIO DE PARAS
Estado Analítico del Ejercicio del Presupuesto de Egresos
Clasificación por Objeto del Gasto (Capítulo y Concepto)
Del 1 de Enero al 31 de Diciembre de 2020

Concepto	Egresos					
	Aprobado	Ampliaciones/ (Reducciones)	Modificado	Devengado	Pagado	Subejercicio
	1	2	3 = (1 + 2)	4	5	6 = (3 - 4)
Servicios Personales	14,067,000	0	14,067,000	12,634,557	12,634,557	1,432,443
Remuneraciones al Personal de Carácter Permanente	10,017,000	0	10,017,000	9,561,310	9,561,310	455,690
Remuneraciones al Personal de Carácter Transitorio	900,000	0	900,000	728,368	728,368	171,632
Remuneraciones Adicionales y Especiales	2,650,000	0	2,650,000	1,997,156	1,997,156	652,844
Seguridad Social	0	0	0	0	0	0
Otras Prestaciones Sociales y Económicas	500,000	0	500,000	347,723	347,723	152,277
Previsiones	0	0	0	0	0	0
Pago de Estímulos a Servidores Públicos	0	0	0	0	0	0
Materiales y Suministros	6,729,800	0	6,729,800	5,588,487	5,588,487	1,141,313
Materiales de Administración, Emisión de Documentos y Impresos	517,000	0	517,000	287,151	287,151	229,849
Alimentos y Utensilios	690,000	0	690,000	669,334	669,334	20,666
Materias Primas y Materiales de Producción y Comercialización	0	0	0	0	0	0
Materiales y Artículos de Construcción y de Reparación	1,105,000	0	1,105,000	884,511	884,511	220,489
Productos Químicos, Farmacéuticos y de Laboratorio	5,000	0	5,000	5,000	5,000	0
Combustibles, Lubricantes y Aditivos	3,235,000	0	3,235,000	2,856,694	2,856,694	378,306
Vestuario, Blancos, Prendas de Protección y Artículos Deportivos	198,500	0	198,500	123,675	123,675	74,825
Materiales y Suministros Para Seguridad	0	0	0	0	0	0
Herramientas, Refacciones y Accesorios Menores	979,300	0	979,300	767,121	767,121	212,179
Servicios Generales	8,613,000	0	8,613,000	4,218,133	4,219,033	4,394,867
Servicios Básicos	1,673,000	0	1,673,000	1,319,500	1,319,500	353,500
Servicios de Arrendamiento	0	0	0	0	0	0
Servicios Profesionales, Científicos, Técnicos y Otros Servicios	273,000	0	273,000	168,386	168,386	104,614
Servicios Financieros, Bancarios y Comerciales	185,000	0	185,000	72,399	72,399	112,601
Servicios de Instalación, Reparación, Mantenimiento y Conservación	3,494,000	0	3,494,000	693,155	893,155	2,600,845
Servicios de Comunicación Social y Publicidad	5,000	0	5,000	4,900	4,900	100
Servicios de Traslado y Viáticos	135,000	0	135,000	27,601	28,501	107,399
Servicios Oficiales	724,000	0	724,000	360,007	360,007	363,993
Otros Servicios Generales	2,124,000	0	2,124,000	1,372,186	1,372,186	751,814
Transferencias, Asignaciones, Subsidios y Otras Ayudas	9,451,200	0	9,451,200	3,087,191	3,087,191	6,364,009
Transferencias Internas y Asignaciones al Sector Público	0	0	0	0	0	0
Transferencias al Resto del Sector Público	0	0	0	0	0	0
Subsidios y Subvenciones	3,205,000	0	3,205,000	23,041	23,041	3,181,959
Ayudas Sociales	6,246,200	0	6,246,200	3,064,150	3,064,150	3,182,050
Pensiones y Jubilaciones	0	0	0	0	0	0
Transferencias a Fideicomisos, Mandatos y Otros Análogos	0	0	0	0	0	0
Transferencias a la Seguridad Social	0	0	0	0	0	0
Donativos	0	0	0	0	0	0
Transferencias al Exterior	0	0	0	0	0	0
Bienes Muebles, Inmuebles e Intangibles	314,000	0	314,000	147,220	147,220	166,780
Mobiliario y Equipo de Administración	192,000	0	192,000	122,252	122,252	69,748
Mobiliario y Equipo Educativo y Recreativo	0	0	0	0	0	0
Equipo e Instrumental Médico y de Laboratorio	0	0	0	0	0	0
Vehículos y Equipo de Transporte	0	0	0	0	0	0
Equipo de Defensa y Seguridad	0	0	0	0	0	0
Maquinaria, Otros Equipos y Herramientas	102,000	0	102,000	18,969	18,969	83,031
Activos Biológicos	0	0	0	0	0	0
Bienes Inmuebles	20,000	0	20,000	6,000	6,000	14,000
Activos Intangibles	0	0	0	0	0	0
Inversión Pública	20,325,000	0	20,325,000	12,878,954	12,878,954	7,446,046
Obra Pública en Bienes de Dominio Público	7,528,256	0	7,528,256	5,058,651	5,058,651	2,469,605
Obra Pública en Bienes Propios	12,796,744	0	12,796,744	7,820,303	7,820,303	4,976,441
Proyectos Productivos y Acciones de Fomento	0	0	0	0	0	0
Inversiones Financieras y Otras Provisiones	0	0	0	0	0	0
Inversiones Para el Fomento de Actividades Productivas	0	0	0	0	0	0
Acciones y Participaciones de Capital	0	0	0	0	0	0
Compra de Títulos y Valores	0	0	0	0	0	0
Concesión de Préstamos	0	0	0	0	0	0
Inversiones en Fideicomisos, Mandatos y Otros Análogos	0	0	0	0	0	0
Otras Inversiones Financieras	0	0	0	0	0	0
Provisiones para Contingencias y Otras Erogaciones Especiales	0	0	0	0	0	0
Participaciones y Aportaciones	0	0	0	0	0	0
Participaciones	0	0	0	0	0	0
Aportaciones	0	0	0	0	0	0
Convenios	0	0	0	0	0	0
Deuda Pública	0	0	0	0	0	0
Amortización de la Deuda Pública	0	0	0	0	0	0
Intereses de la Deuda Pública	0	0	0	0	0	0
Comisiones de la Deuda Pública	0	0	0	0	0	0
Gastos de la Deuda Pública	0	0	0	0	0	0
Costo por Coberturas	0	0	0	0	0	0
Apoyos Financieros	0	0	0	0	0	0
Adeudos de Ejercicios Fiscales Anteriores (Adefas)	0	0	0	0	0	0
Total del Gasto	59,500,000	0	59,500,000	38,554,542	38,555,442	20,945,458

ING. CRESCENCIO VILLAR CANTU
 PRESIDENTE MUNICIPAL

ING. VILMA MALDONADO HINOJOSA
 SINDICO PRIMERO

C.P. Xóchil Erendida Saenz Molina
 TESORERA MUNICIPAL

SIDENCIA
 MUNICIPAL

Cuenta Pública 2020
MUNICIPIO DE PARAS
Estado Analítico del Ejercicio del Presupuesto de Egresos
Clasificación Económica (por Tipo de Gasto)
Del 1 de Enero al 31 de Diciembre de 2020

Concepto	Egresos						Subejercicio 6 = (3 + 4)
	Aprobado 1	Ampliaciones/ (Reducciones) 2	Modificado 3 = (1 + 2)	Devengado 4	Pagado 5		
Gasto Corriente	38,861,000	0	38,861,000	25,528,368	25,529,268	13,332,632	
Gasto de Capital	20,639,000	0	20,639,000	13,026,174	13,026,174	7,612,826	
Amortización de la Deuda y Disminución de Pasivos	0	0	0	0	0	0	
Pensiones y Jubilaciones	0	0	0	0	0	0	
Participaciones	0	0	0	0	0	0	
Total del Gasto	59,500,000	0	59,500,000	38,554,542	38,555,442	20,945,458	


 ING. CRESCENCIO OVEIRA CANTÚ
 PRESIDENTE MUNICIPAL


 LIC. VILMA MALDONADO HINOJOSA
 SINDICO PRIMERO


 C.P. XOCHIL ERENDIDA SAÉNZ MOLINA
 TESORERA MUNICIPAL



SINDICO PRIMERO
 DEL R. AYUNTAMIENTO
 Admón. 2018 - 2021
 Parás, N. L.



PRESIDENCIA
 MUNICIPAL
 Admón. 2018 - 2021
 Parás, N. L.



TESORERIA MUNICIPAL
 PARÁS, N. L.

Cuenta Pública 2020

MUNICIPIO DE PARAS

Estado Analítico del Ejercicio del Presupuesto de Egresos
Clasificación Funcional (Finalidad y Función)
Del 1 de Enero al 31 de Diciembre de 2020


Concepto	Egresos					Subejercicio 6 = (3-4)
	Aprobado 1	Ampliaciones/ (Reducciones) 2	Modificado 3 = (1+2)	Devengado 4	Pagado 5	
Gobierno						
Legislación	59,500,000	0	59,500,000	38,554,542	38,555,442	20,945,458
Justicia	59,500,000	0	59,500,000	38,554,542	38,555,442	20,945,458
Coordinación de la Política de Gobierno	0	0	0	0	0	0
Relaciones Exteriores	0	0	0	0	0	0
Asuntos Financieros y Hacendarios	0	0	0	0	0	0
Seguridad Nacional	0	0	0	0	0	0
Asuntos de Orden Público y de Seguridad Interior	0	0	0	0	0	0
Otros Servicios Generales	0	0	0	0	0	0
Desarrollo Social						
Protección Ambiental	0	0	0	0	0	0
Vivienda y Servicios a la Comunidad	0	0	0	0	0	0
Salud	0	0	0	0	0	0
Recreación, Cultura y Otras Manifestaciones Sociales	0	0	0	0	0	0
Educación	0	0	0	0	0	0
Protección Social	0	0	0	0	0	0
Otros Asuntos Sociales	0	0	0	0	0	0
Desarrollo Económico						
Asuntos Económicos, Comerciales y Laborales en General	0	0	0	0	0	0
Agropecuaria, Silvicultura, Pesca y Caza	0	0	0	0	0	0
Combustibles y Energía	0	0	0	0	0	0
Minería, Manufacturas y Construcción	0	0	0	0	0	0
Transporte	0	0	0	0	0	0
Comunicaciones	0	0	0	0	0	0
Turismo	0	0	0	0	0	0
Ciencia, Tecnología e Innovación	0	0	0	0	0	0
Otras Industrias y Otros Asuntos Económicos	0	0	0	0	0	0
Otros no Clasificados en Funciones Anteriores						
Transacciones de la Deuda Pública / Costo Financiero de la Deuda	0	0	0	0	0	0
Transferencias, Participaciones y Aportaciones entre Diferentes Niveles y Or	0	0	0	0	0	0
Saneamiento del Sistema Financiero	0	0	0	0	0	0
Adeudos de Ejercicios Fiscales Anteriores	0	0	0	0	0	0
Total del Gasto	59,500,000	0	59,500,000	38,554,542	38,555,442	20,945,458



ING. CRESCENCIO GONZALEZ CANTU
PRESIDENTE MUNICIPAL



LIC. VILMA MALDONADO HINOJOSA
SINDICO PRIMERO



C.P. XOCHIL ERENDIDA SAENZ MOLINA
TESORERA MUNICIPAL

PRESIDENCIA MUNICIPAL
Admón. 2018 - 2021
Parás, N.I

SINDICO PRIMERO
DEL R. AYUNTAMIENTO
Admón. 2018 - 2021
Parás, N.I

TESORERIA MUNICIPAL
PARAS, N.I

**Cuenta Pública 2020
MUNICIPIO DE PARAS
Endeudamiento Neto
Del 1 de Enero al 31 de Diciembre de 2020**

Identificación de Crédito o Instrumento	Contratación/Colocación	Amortización	Endeudamiento Neto
	A	B	C = A - B
Creditos Bancarios			
			0
			0
			0
			0
			0
			0
			0
			0
			0
			0
Total Créditos Bancarios	0	0	0
Otros Instrumentos de Deuda			
			0
			0
			0
			0
			0
			0
			0
			0
			0
Total Otros Instrumentos de Deuda	0	0	0
TOTAL	0	0	0



PRESIDENCIA MUNICIPAL
Admón. 2018 - 2021
Parás, N. L.

ING. CRESCENCIO OLIVEIRA CANTÚ
PRESIDENTE MUNICIPAL

C.P. XOCHIL ERENDIDA SAÉNZ MOLINA
TESORERA MUNICIPAL

LIC. VILMA MALDONADO HINOJOSA
SINDICO PRIMERO



SINDICO PRIMERO
DEL R. AYUNTAMIENTO
Admón. 2018 - 2021
Parás, N. L.



TESORERÍA MUNICIPAL
PARÁS, N.L.

Cuenta Pública 2020
MUNICIPIO DE PARAS
Intereses de la Deuda
Del 1 de Enero al 31 de Diciembre de 2020

Identificación de Crédito o Instrumento	Devengado	Pagado
Créditos Bancarios		
Total de intereses de Créditos Bancarios	0	0

Otros Instrumentos de Deuda		
Total de intereses de Otros Instrumentos de Deuda	0	0

TOTAL	0	0
--------------	----------	----------



ING. CRESCENCIO OLIVEIRA CANTÚ
 PRESIDENTE MUNICIPAL



PRESIDENCIA MUNICIPAL
 Admón. 2018 - 2021
 Parás, N. L.



C.P. XOCHIL ERENDIDA SAÉNZ-MOLINA
 TESORERA MUNICIPAL
 PARÁS, N.L.



LIC. VILMA MALDONADO HINOJOSA
 SINDICO PRIMERO



SINDICO PRIMERO
 DEL R. AYUNTAMIENTO
 Admón. 2018 - 2021
 Parás, N. L.

Cuenta Pública 2020
MUNICIPIO DE PARÁS N.L.
 Indicadores de Postura Fiscal
 Del 1 de Enero al 31 de Diciembre de 2020

Concepto	Estimado	Devengado	Pagado ³
I. Ingresos Presupuestarios (I=1+2)	56,878,000	37,738,032	37,738,032
1. Ingresos del Gobierno de la Entidad Federativa ¹	56,878,000	37,738,032	37,738,032
2. Ingresos del Sector Paraestatal ¹	0	0	0
II. Egresos Presupuestarios (II=3+4)	59,500,000	38,554,542	38,555,442
3. Egresos del Gobierno de la Entidad Federativa ²	59,500,000	38,554,542	38,555,442
4. Egresos del Sector Paraestatal ²	0	0	0
III. Balance Presupuestario (Superávit o Déficit) (III = I - II)	-2,622,000	-816,510	-817,410

Concepto	Estimado	Devengado	Pagado ³
III. Balance presupuestario (Superávit o Déficit)	-2,622,000	-816,510	-817,410
IV. Intereses, Comisiones y Gastos de la Deuda	0	0	0
V. Balance Primario (Superávit o Déficit) (V= III - IV)	-2,622,000	-816,510	-817,410

Concepto	Estimado	Devengado	Pagado ³
A. Financiamiento	0	0	0
B. Amortización de la deuda	0	0	0
C. Endeudamiento ó desendeudamiento (C = A - B)	0	0	0

1. Los Ingresos que se presentan son los ingresos presupuestarios totales sin incluir los ingresos por financiamientos. Los Ingresos del Gobierno de la Entidad Federativa corresponden a los del Poder Ejecutivo, Legislativo Judicial y Autónomos
2. Los egresos que se presentan son los egresos presupuestarios totales sin incluir los egresos por amortización. Los egresos del Gobierno de la Entidad Federativa corresponden a los del Poder Ejecutivo, Legislativo, Judicial y Órganos Autónomos
3. Para Ingresos se reportan los ingresos recaudados; para egresos se reportan los egresos pagados



ING. CRESCENCIO OLIVEIRA CANTÚ
 PRESIDENTE MUNICIPAL



PRESIDENCIA
 MUNICIPAL
 Admón. 2018 - 2021
 ParáS, N. L.



LIC. VILMA MALDONADO HINOJOSA
 SINDICO PRIMERO



SINDICO PRIMERO
 DEL R. AYUNTAMIENTO
 Admón. 2018 - 2021
 ParáS, N. L.



C.P. XOCHIL ERENDIDA SAÉNZ MOLINA
 TESORERA MUNICIPAL



TESORERA MUNICIPAL¹⁸
 PARÁS, N.L.

Cuenta Pública 2020
MUNICIPIO DE PARÁS
Gasto por Categoría Programática
Del 1 de Enero al 31 de Diciembre de 2020

Concepto	Aprobado		Ampliaciones/ (Reducciones)		Egresos Modificados		Devengado		Pagado		Subejercicio	
	1	2	3 = (1 + 2)	4	5	6 = (3 + 4)	7	8	9	10	11 = (9 - 8)	12
Programas	59,500,000	0	59,500,000	38,554,542	59,500,000	38,554,542	38,554,542	38,555,442	38,555,442	20,945,458	20,945,458	
Subsidios Sector Social y Privado o Entidades Federativas y Municipios	59,500,000	0	59,500,000	38,554,542	59,500,000	38,554,542	38,554,542	38,555,442	38,555,442	20,945,458	20,945,458	
Sujetos a Reglas de Operación	59,500,000	0	59,500,000	38,554,542	59,500,000	38,554,542	38,554,542	38,555,442	38,555,442	20,945,458	20,945,458	
Otros Subsidios	0	0	0	0	0	0	0	0	0	0	0	
Desempeño de las Funciones	0	0	0	0	0	0	0	0	0	0	0	
Prestación de Servicios Públicos	0	0	0	0	0	0	0	0	0	0	0	
Provisión de Bienes Públicos	0	0	0	0	0	0	0	0	0	0	0	
Planeación, seguimiento y evaluación de políticas públicas	0	0	0	0	0	0	0	0	0	0	0	
Promoción y fomento	0	0	0	0	0	0	0	0	0	0	0	
Regulación y supervisión	0	0	0	0	0	0	0	0	0	0	0	
Funciones de las Fuerzas Armadas (Únicamente Gobierno Federal)	0	0	0	0	0	0	0	0	0	0	0	
Específicos	0	0	0	0	0	0	0	0	0	0	0	
Proyectos de Inversión	0	0	0	0	0	0	0	0	0	0	0	
Administrativos y de Apoyo	0	0	0	0	0	0	0	0	0	0	0	
Apoyo al proceso presupuestario y para mejorar la eficiencia institucional	0	0	0	0	0	0	0	0	0	0	0	
Apoyo a la función pública y al mejoramiento de la gestión	0	0	0	0	0	0	0	0	0	0	0	
Operaciones ajenas	0	0	0	0	0	0	0	0	0	0	0	
Compromisos	0	0	0	0	0	0	0	0	0	0	0	
Obligaciones	0	0	0	0	0	0	0	0	0	0	0	
Obligaciones de cumplimiento de resolución jurisdiccional	0	0	0	0	0	0	0	0	0	0	0	
Desastres Naturales	0	0	0	0	0	0	0	0	0	0	0	
Pensiones y jubilaciones	0	0	0	0	0	0	0	0	0	0	0	
Aportaciones a la seguridad social	0	0	0	0	0	0	0	0	0	0	0	
Aportaciones a fondos de estabilización	0	0	0	0	0	0	0	0	0	0	0	
Aportaciones a fondos de inversión y reestructura de pensiones	0	0	0	0	0	0	0	0	0	0	0	
Programas de Gasto Federalizado (Gobierno Federal)	0	0	0	0	0	0	0	0	0	0	0	
Gasto Federalizado	0	0	0	0	0	0	0	0	0	0	0	
Participaciones a entidades federativas y municipios	0	0	0	0	0	0	0	0	0	0	0	
Costo financiero, deuda o apoyos a deudores y ahorradores de la banca	0	0	0	0	0	0	0	0	0	0	0	
Adeudos de ejercicios fiscales anteriores	0	0	0	0	0	0	0	0	0	0	0	
Total del Gasto	59,500,000	0	59,500,000	38,554,542	59,500,000	38,554,542	38,554,542	38,555,442	38,555,442	20,945,458	20,945,458	



ING. CRESCENCIO OLIVEIRA CANTÚ
PRESIDENTE MUNICIPAL

Liliana Maldonado
LIC. VILMA MALDONADO HINOJOSA
SINDICO PRIMERO

C.P. Xóchilerendida Saenz Molina
TESORERA MUNICIPAL
[Signature]
TESORERIA MUNICIPAL
PARÁS, N.L.

SINDICO PRIMERO
DEL R. AYUNTAMIENTO
Admón. 2018 - 2021
Parás, N. L.

MUNICIPIO DE PARAS NUEVO LEON
FONDO PARA LA INFRAESTRUCTURA SOCIAL MUNICIPAL

AVANCES FISICO-FINANCIERO

(PESOS)

PERIODO DE 01 OCTUBRE AL 31 DE DICIEMBRE DEL 2020

INFORME DE GOBIERNO ()

TRIMESTRAL (X)

NORMAL (X)

NO. OBRA	FECHA DE INICIACION Y TERMINACION	UBICACION DE LA OBRA	NOMBRE DEL PROYECTO	MONTO DE RECURSOS			METAS			INFORMACION COMPLEMENTARIA Y VARIACIONES		
				ASIGNADOS	EJERCIDOS	POR EJERCER	AVANCE %	UNIDAD DE MEDIDA	PROGRAMADAS EN EL AÑO		ALCANZADAS EN EL AÑO	AVANCE %
MPN-FAIS-001/2019	29 abril 2019 a 26 Octubre 2019	CABECERA Y COMUNIDADES	PROGRAMA DE MEJORA MIENTO HABITACIONALEN CABECERA Y COMUNIDADES	3,610,099.30	3,610,099.30	\$ -	100.00%	PESOS	\$ 3,610,099.30	\$ -	0.00%	
			SUMA	\$ 3,610,099.30	\$ 3,610,099.30	\$ -			\$ -			
			SUBTOTAL	\$ 3,610,099.30	\$ 3,610,099.30	\$ -			\$ -			
			SUMA TOTAL	\$ 3,610,099.30	\$ 3,610,099.30	\$ -			\$ -			


 ING. CRENCIO OLIVEIRA CANTU
 PRESIDENTE MUNICIPAL


 LIC. VILMA MELDONADO HINOJOSA
 SINDICO PRIMERO


 C.P. XOCHIL E. SAENZ MOLINA
 TESORERO MUNICIPAL



PRESIDENCIA MUNICIPAL
 Admón. 2018 - 2021
 Parás, N.L.



SINDICO PRIMERO
 DEL R. AYUNTAMIENTO
 Admón. 2018 - 2021
 Parás, N.L.



TESORERIA MUNICIPAL
 PARAS, N.L.

MUNICIPIO DE PARÁS
 FONDO DE APORTACIONES PARA EL FORTALECIMIENTO DE LOS MUNICIPIOS Y DE LAS DEMARCACIONES
 TERRITORIALES DEL DISTRITO FEDERAL

INFORME DE PROYECTOS Y ACCIONES REALIZADAS
 DEL 01 DE OCTUBRE AL 31 DE DICIEMBRE DE 2020

ESTADO DE NUEVO LEÓN

HOJA 1 DE 1

VALORES EN PESOS


FECHA DE ELABORACIÓN: DE 2020

NOMBRE DEL PROYECTO	MONTO DE RECURSOS				METAS			INFORMACION COMPLEMENTARIA Y VARIACIONES
	ASIGNADOS	EJERCIDOS	POR EJERCER	AVANCE %	UNIDAD DE MEDIDA	PROGRAMADA \$ EN EL AÑO	ALCANZADAS EN EL AÑO	
ENERGÍA	670,226.00	670,226.00	\$ -	100.00%	PESOS	\$ 670,226.00	\$ -	0.00%
SERVICIO DE AGUA POTABLE	20,300.00	20,300.00	0.00	100.00%	PESOS	20,300.00	\$ -	0.00%
COMISIONES BANCARIAS	2,520.00	2,520.00	0.00	100.00%	PESOS	2,520.00	\$ -	0.00%
SUMA	\$ 693,046.00	\$ 693,046.00	\$ -			\$ -	\$ -	
SUBTOTAL	\$ 693,046.00	\$ 693,046.00	\$ -			\$ 693,046.00	\$ 693,046.00	
SUMA TOTAL	\$ 693,046.00	\$ 693,046.00	\$ -			\$ 693,046.00	\$ 693,046.00	


 ING. CRENCIO OLIVEIRA CANTÚ
 PRESIDENTE MUNICIPAL


 LIC. VILMA MLDONADO HINOJOSA
 SINDICO PRIMERO


 C.P. XOCHIL E. SAENZ MOLINA
 TESORERO MUNICIPAL



SINDICO PRIMERO
 DEL R. AYUNTAMIENTO
 Admon. 2018 - 2021

PRESIDENCIA
 MUNICIPAL
 Admon. 2018 - 2021