


PARÁS

Un Gobierno Trabajando Por Su Gente
Admon. 2018-2021

3^{er}.TRIMESTRE 2020

INFORME DE AVANCE DE GESTIÓN FINANCIERA



INDICE

El presente documento corresponde al periodo del 01 de Enero al 30 de Septiembre de 2020, mismo que contiene los siguientes apartados.

INTRODUCCIÓN Y FUNDAMENTO LEGAL

1.- *información contable de acuerdo a la norma emitida por el consejo nacional de armonización contable (CONAC) y a la Ley de Ingresos de los Municipios del Estado de Nuevo León.*

A) *Información contable*

- 1) Estado de actividades
- 2) Estado de Situación Financiera
- 3) Estado de Cambio en la situación financiera
- 4) Estado Analítico de Activo
- 5) Estado Analítico de la deuda y otros pasivos
- 6) Estado de Variación en la Hacienda Publica
- 7) Estado de Flujo de Efectivo
- 8) Estado de pasivos contingentes

B) *Información Presupuestal*

9. Conciliación Presupuestal de Ingresos
10. Conciliación Presupuestal de Egresos
11. Estado analítico de Ingresos
12. Estado analítico del ejercicio del presupuesto de egresos (Clasificación Administrativa)
13. Estado analítico del ejercicio del presupuesto de egresos (Clasificación Objeto del Gasto)
14. Estado analítico del ejercicio del presupuesto de egresos (Clasificación Económica)
15. Estado analítico del ejercicio del presupuesto de egresos (Clasificación Funcional)
16. Endeudamiento neto
17. Intereses de la deuda
18. Indicadores de postura fiscal
19. Gasto por categoría programática.



PRESIDENCIA MUNICIPAL
PARÁS, N.L.



Oficio. PMPNL/ No.110 /2020

**C.DIP. MARIA GUADALUPE RODRIGUEZ MARTINEZ
PRESIDENTE DEL H. CONGRESO DEL ESTADO DE NUEVO LEÓN
PRESENTE.-**

Con el fin de dar cumplimiento a lo establecido en el Artículo 33, Fracción III Inciso e), de la Ley de Gobierno Municipal del Estado de Municipal Nuevo León, me permito remitir al Honorable Congreso del Estado, los documentos de los Informes de Avance de Gestión Financiera correspondientes al **Tercer Trimestre del año 2020**, aprobados por Unanimidad de votos por el R. Ayuntamiento, en Sesión Ordinaria en Acta de Cabildo No.43 /2020, celebrada el día 22 de Octubre del presente año. **Se adjunta al presente Cd con la información.**

Sin otro particular, reitero a usted de mi atenta y distinguida consideración.

**ATENTAMENTE
PARÁS, N.L. A 22 de OCTUBRE 2020**

**ING. CRESCENCIO OLIVEIRA CANTÚ
PRESIDENTE MUNICIPAL**



PRESIDENCIA
MUNICIPAL
Admón. 2018 - 2021
Parás, N. L.

C. C.P. DIRECCION DE ATENCIÓN A MUNICIPIOS.
C.C.P. TESORERIA MUNICIPAL
C.C.P. ARCHIVO



PRESIDENCIA MUNICIPAL
PARAS, N.L.

PARÁS
Un Gobierno Trabajando Por Su Gente
Admon. 2018-2021

Oficio TMPNL/ No.100 /2020

**REPUBLICANO AYUNTAMIENTO
PARÁS NUEVO LEÓN
PRESENTE.-**

Con el fin de dar cumplimiento a lo establecido en el Artículo 33, Fracción III, Inciso e), de la Ley de la Gobierno Municipal del Estado de Nuevo León, me permito someter a la aprobación de ese R. Ayuntamiento, los informes de Avance de Gestión Financiera correspondientes al **Tercer Trimestre del año 2020** del 01 de Enero al 30 Septiembre del presente año el con cifras acumuladas de Ingresos y Egresos a la fecha.


Sin otro particular, reitero a usted las seguridades de mi atenta y distinguida consideración.

**ATENTAMENTE
PARÁS, N.L. A 22 DE OCTUBRE 2020**


Ing. Crescencio Oliveira Cantú
Presidente Municipal



PRESIDENCIA
MUNICIPAL
Admón. 2018 - 2021
Parás, N. L.


C.P. Xochil Erendida Sáenz Molina
Secretario de Tesorería y Finanzas



TESORERÍA MUNICIPAL
PARÁS, N.L.

C.C.P. ARCHIVO




MUNICIPIO DE PARAS NUEVO LEON
ESTADO DE SITUACION FINANCIERA DEL 01 DE ENERO AL 30 DE SEPTIEMBRE DEL 2020

Gobierno Trabaja y Crece
 Admon. 2018-2021

	2020	2019	2020	2019
ACTIVO			PASIVO	
ACTIVO CIRCULANTE	\$7,820,537.69	\$2,721,623.68	PASIVO CIRCULANTE	\$1,053,015.21
EFFECTIVO Y EQUIVALENTES	\$5,998,154.54	\$2,769,874.69	CUENTAS POR PAGAR A CORTO PLAZO	\$4,865,968.27
DERECHOS A RECIBIR EFECTIVO O EQUIVALENTES	\$1,808,433.15	-\$62,201.01	DOCUMENTOS POR PAGAR A CORTO PLAZO	-\$59,140.99
DERECHOS A RECIBIR BIENES O SERVICIOS	\$0.00	\$0.00	PORCIÓN A CORTO PLAZO DE LA DEUDA PÚBLICA A	\$0.00
INVENTARIOS	\$13,950.00	\$13,950.00	TÍTULOS Y VALORES A CORTO PLAZO	\$0.00
ALMACENES	\$0.00	\$0.00	PASIVOS DIFERIDOS A CORTO PLAZO	\$0.00
ESTIMACIÓN POR PÉRDIDA O DETERIORO DE	\$0.00	\$0.00	FONDOS Y BIENES DE TERCEROS EN GARANTÍA Y/O	\$0.00
OTROS ACTIVOS CIRCULANTES	\$0.00	\$0.00	PROVISIONES A CORTO PLAZO	\$0.00
Total de Activos Circulantes	\$7,820,537.69	\$2,721,623.68	OTROS PASIVOS A CORTO PLAZO	\$0.00
ACTIVO NO CIRCULANTE	\$29,749,661.89	\$27,079,437.68	Total de Pasivos Circulantes	\$4,806,827.28
INVERSIONES FINANCIERAS A LARGO PLAZO	\$0.00	\$0.00	PASIVO NO CIRCULANTE	-\$1,000.00
DERECHOS A RECIBIR EFECTIVO O EQUIVALENTES A	\$0.00	\$0.00	CUENTAS POR PAGAR A LARGO PLAZO	-\$1,000.00
BIENES INMUEBLES, INFRAESTRUCTURA Y	\$35,713,865.46	\$26,296,617.83	DOCUMENTOS POR PAGAR A LARGO PLAZO	\$0.00
BIENES MUEBLES	\$905,071.37	\$782,819.85	DEUDA PÚBLICA A LARGO PLAZO	\$0.00
ACTIVOS INTANGIBLES	\$0.00	\$0.00	PASIVOS DIFERIDOS A LARGO PLAZO	\$0.00
DEPRECIACIÓN, DETERIORO Y AMORTIZACIÓN	\$0.00	\$0.00	FONDOS Y BIENES DE TERCEROS EN GARANTÍA Y/O	\$0.00
ACTIVOS DIFERIDOS	\$0.00	\$0.00	PROVISIONES A LARGO PLAZO	\$0.00
ESTIMACIÓN POR PÉRDIDA O DETERIORO DE	\$0.00	\$0.00	Total de Pasivos No Circulantes	-\$1,000.00
OTROS ACTIVOS NO CIRCULANTES	\$0.00	\$0.00		
Total de Activos No Circulantes	\$36,618,936.83	\$27,079,437.68	Total Pasivos	\$4,805,827.28

Total de Activos \$44,439,474.52 \$29,801,061.36



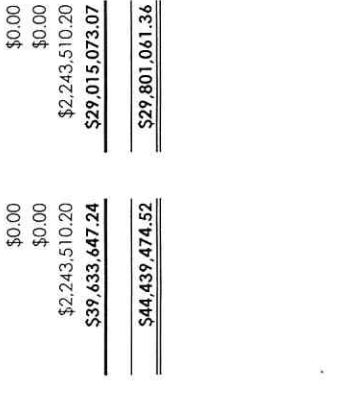
HACIENDA PÚBLICA/PATRIMONIO	\$0.00	HACIENDA PÚBLICA/PATRIMONIO CONTRIBUTIVO	\$0.00
AFORTACIONES	\$0.00	DONACIONES DE CAPITAL	\$0.00
DONACIONES DE CAPITAL	\$0.00	ACTUALIZACIÓN DE LA HACIENDA	\$0.00
ACTUALIZACIÓN DE LA HACIENDA	\$0.00	HACIENDA PÚBLICA/PATRIMONIO GENERADO	\$37,390,137.04
HACIENDA PÚBLICA/PATRIMONIO GENERADO	\$37,390,137.04	RESULTADOS DEL EJERCICIO (AHORRO/	\$15,435,291.76
RESULTADOS DEL EJERCICIO (AHORRO/	\$10,651,302.86	RESULTADOS DE EJERCICIOS ANTERIORES	\$11,331,771.11
RESULTADOS DE EJERCICIOS ANTERIORES	\$26,743,034.18	REVALÚOS	\$0.00
REVALÚOS	\$0.00	RESERVAS	\$0.00
RESERVAS	\$0.00	RECTIFICACIONES DE RESULTADOS DE EJERCICIOS	\$0.00
RECTIFICACIONES DE RESULTADOS DE EJERCICIOS	\$0.00	EXCESO O INSUFICIENCIA EN LA ACTUALIZACIÓN DE	
EXCESO O INSUFICIENCIA EN LA ACTUALIZACIÓN DE		LA HACIENDA PÚBLICA/PATRIMONIO	\$2,243,510.20
LA HACIENDA PÚBLICA/PATRIMONIO	\$2,243,510.20	RESULTADO POR POSICIÓN MONETARIA	\$0.00
RESULTADO POR POSICIÓN MONETARIA	\$0.00	RESULTADO POR TENENCIA DE ACTIVOS NO	\$0.00
RESULTADO POR TENENCIA DE ACTIVOS NO	\$0.00	INFRAESTRUCTURA	\$2,243,510.20
INFRAESTRUCTURA	\$2,243,510.20	Total Hacienda Pública/Patrimonio	\$39,633,647.24
Total Hacienda Pública/Patrimonio	\$39,633,647.24		
		Hacienda Pública/Patrimonio	\$44,439,474.52
			\$29,801,061.36

ING. CRESENCIO OLIVERA CANTU
 PRESIDENTE MUNICIPAL

ING. VILMA MALDONADO HINOJOSA
 SINDICO PRIMERO
 Admon. 2018 - 2021
 Parás, N. L.

C.P. XOCHIL E. SAENZ MOLINA
 TESORERO MUNICIPAL

Hacienda Pública/Patrimonio





SESIÓN ORDINARIA
DEL REPUBLICANO AYUNTAMIENTO
DE PARÁS, NUEVO LEÓN
ACTA No. 43

PARÁS
Un Gobierno Trabajando Por Su Gente
Admon. 2018-2021

PRESIDENCIA MUNICIPAL
PARAS, N.L.

Siendo las 13:00 horas del día 23-veintitres de Octubre del 2020-dos mil veinte reunidos en la Sala de Juntas de la Presidencia Municipal, y en cumplimiento al Artículo 44 Fracción I de la Ley de Gobierno Municipal del Estado de Nuevo León, el C. Ing. Crescencio Oliveira Cantú Presidente Municipal y el R. Ayuntamiento Municipal integrado por:

C. Lic. Vilma Maldonado Hinojosa	Síndica Primera Propietaria
C. Claudia Álamo Sepúlveda	Primera Regidora Propietaria
C. Lic. Onberto Herrera Vela	Segundo Regidor Propietario
C. Francisca Morena Chapa Molina	Tercera Regidora Propietaria
C. Lic. Eleodoro Rodríguez Mendoza	Cuarto Regidor Propietario
C. Everardo Ruíz Pérez	Quinto Regidor Propietario
C. Dulce Arely Vela Gómez	Sexta Regidora Propietaria

Para celebrar la Sesión Ordinaria **Acta No. 43**, dando inicio a la sesión el Presidente Municipal C. Ing. Crescencio Oliveira Cantú, bajo el siguiente orden del día:

ORDEN DEL DÍA

1. Lista de asistencia.
2. Lectura y aprobación del Orden del día.
3. Lectura del acta anterior.
4. Lectura y aprobación del Tercer Trimestre correspondiente del 1 de Enero al 30 de Septiembre del 2020.
5. Asuntos Generales.

Procediéndose inmediatamente al desahogo del orden del día de la siguiente manera:

PUNTO NÚMERO UNO: LISTA DE ASISTENCIA. La Secretaria de Ayuntamiento Arq. Beatriz Cantú Gutiérrez, tomó lista de asistencia. Encontrándose la totalidad de los integrantes de éste cabildo presentes, por lo tanto, se tiene constituido el Quórum de Ley para llevar a cabo la sesión y con fuerza legal los acuerdos que en ésta se tomen.

PUNTO NÚMERO DOS: LECTURA Y APROBACIÓN DEL ORDEN DEL DÍA. La Secretaria de Ayuntamiento procedió a dar lectura al Orden del Día, mismo que se puso a consideración de los Regidores, **SIENDO APROBADO POR UNANIMIDAD.**

PUNTO NÚMERO TRES: LECTURA DEL ACTA ANTERIOR. La Secretaria de Ayuntamiento, solicita a los regidores la dispensa de la lectura del acta de la sesión anterior, estando todos los Regidores de acuerdo, **SIENDO APROBADO POR UNANIMIDAD.**

[Handwritten signatures and notes on the right side of the page, including names like Dulce A. Vela G. and Vilma Maldonado]



SESIÓN ORDINARIA
DEL REPUBLICANO AYUNTAMIENTO
DE PARÁS, NUEVO LEÓN
ACTA No. 43

PARÁS
Un Gobierno Trabajando Por Su Gente
Admon. 2018-2021

PRESIDENCIA MUNICIPAL
PARAS, N.L.

PUNTO NÚMERO CUATRO: LECTURA Y APROBACIÓN DEL TERCER TRIMESTRE CORRESPONDIENTE DEL 1 DE ENERO AL 30 DE SEPTIEMBRE DEL 2020. El Presidente Municipal pidió a la Secretaria del Ayuntamiento procediera a dar lectura al trimestre correspondiente:

MUNICIPIO DE PARAS NUEVO LEON					
ESTADO DE SITUACION FINANCIERA DEL 01 DE ENERO AL 30 DE SEPTIEMBRE DEL 2020					
	2020	2019		2020	2019
ACTIVO			PASIVO		
ACTIVO CIRCULANTE	\$7,820,537.69	\$2,721,423.68	PASIVO CIRCULANTE	\$1,053,015.21	\$784,988.29
EFFECTIVO Y EQUIVALENTES	\$5,998,154.54	\$2,789,874.69	CUENTAS POR PAGAR A CORTO PLAZO	\$4,865,948.27	\$926,683.34
DERECHOS A RECIBIR EFECTIVO O EQUIVALENTES	\$1,808,433.15	-\$42,201.01	DOCUMENTOS POR PAGAR A CORTO PLAZO	-\$59,140.99	-\$39,695.05
DERECHOS A RECIBIR BIENES O SERVICIOS	\$0.00	\$0.00	PORCIÓN A CORTO PLAZO DE LA DEUDA PÚBLICA A	\$0.00	\$0.00
INVENTARIOS	\$13,950.00	\$13,950.00	TÍTULOS Y VALORES A CORTO PLAZO	\$0.00	\$0.00
ALMACENES	\$0.00	\$0.00	PASIVOS DIFERIDOS A CORTO PLAZO	\$0.00	\$0.00
ESTIMACIÓN POR PÉRDIDA O DETERIORO DE	\$0.00	\$0.00	FONDOS Y BIENES DE TERCEROS EN GARANTÍA Y/O	\$0.00	\$0.00
OTROS ACTIVOS CIRCULANTES	\$0.00	\$0.00	PROVISIONES A CORTO PLAZO	\$0.00	\$0.00
Total de Activos Circulantes	\$7,820,537.69	\$2,721,423.68	OTROS PASIVOS A CORTO PLAZO	\$0.00	\$0.00
ACTIVO NO CIRCULANTE	\$29,749,661.88	\$27,079,437.68	Total de Pasivos Circulantes	\$4,806,827.28	\$784,988.29
INVERSIONES FINANCIERAS A LARGO PLAZO	\$0.00	\$0.00	PASIVO NO CIRCULANTE	-\$1,000.00	-\$1,000.00
DERECHOS A RECIBIR EFECTIVO O EQUIVALENTES A	\$0.00	\$0.00	CUENTAS POR PAGAR A LARGO PLAZO	-\$1,000.00	-\$1,000.00
BIENES INMUEBLES, INFRAESTRUCTURA Y	\$35,713,865.46	\$26,296,617.83	DOCUMENTOS POR PAGAR A LARGO PLAZO	\$0.00	\$0.00
BIENES MUEBLES	\$905,071.37	\$782,619.85	DEUDA PÚBLICA A LARGO PLAZO	\$0.00	\$0.00
ACTIVOS INTANGIBLES	\$0.00	\$0.00	PASIVOS DIFERIDOS A LARGO PLAZO	\$0.00	\$0.00
DEPRECIACIÓN, DETERIORO Y AMORTIZACIÓN	\$0.00	\$0.00	FONDOS Y BIENES DE TERCEROS EN GARANTÍA Y/O	\$0.00	\$0.00
ACTIVOS DIFERIDOS	\$0.00	\$0.00	PROVISIONES A LARGO PLAZO	\$0.00	\$0.00
ESTIMACIÓN POR PÉRDIDA O DETERIORO DE	\$0.00	\$0.00	Total de Pasivos No Circulantes	-\$1,000.00	-\$1,000.00
OTROS ACTIVOS NO CIRCULANTES	\$0.00	\$0.00			
Total de Activos No Circulantes	\$36,618,936.83	\$27,079,437.68	Total Pasivos	\$4,805,827.28	\$785,988.29
Total de Activos	\$44,439,474.52	\$29,801,061.36	HACIENDA PÚBLICA/PATRIMONIO		
			HACIENDA PÚBLICA/PATRIMONIO CONTRIBUIDO	\$0.00	\$0.00
			APORTACIONES	\$0.00	\$0.00
			DONACIONES DE CAPITAL	\$0.00	\$0.00
			ACTUALIZACIÓN DE LA HACIENDA	\$0.00	\$0.00
			HACIENDA PÚBLICA/PATRIMONIO GENERADO	\$37,319,137.04	\$26,771,842.87
			RESULTADOS DEL EJERCICIO (AJORRO)	\$10,651,302.86	\$15,435,291.76
			RESULTADOS DE EJERCICIOS ANTERIORES	\$26,743,034.18	\$11,331,771.11
			REVALUÍOS	\$0.00	\$0.00
			RESERVAS	\$0.00	\$0.00
			RECTIFICACIONES DE RESULTADOS DE EJERCICIOS	\$0.00	\$0.00
			EXCESO O INSUFICIENCIA EN LA ACTUALIZACIÓN DE LA HACIENDA PÚBLICA/PATRIMONIO	\$2,243,510.20	\$2,243,510.20
			RESULTADO POR POSICIÓN MONETARIA	\$0.00	\$0.00
			RESULTADO POR TENENCIA DE ACTIVOS NO	\$0.00	\$0.00
			INFRAESTRUCTURA	\$2,243,510.20	\$2,243,510.20
			Total Hacienda Pública/Patrimonio	\$39,433,447.24	\$29,015,073.07
			Total Pasivo y Hacienda Pública/Patrimonio	\$44,439,474.52	\$29,801,061.36

ING. CRESENDO ORTEGA CANTU
PRESIDENTE MUNICIPAL

LIC. YILMA MALDONADO HINOJOSA
SINDICO PRIMERO

C.P. XOCHE E. SÁENZ MOLINA
TESORERO MUNICIPAL

Peru - A. Vela G. Yilma Maldonado
Peru - A. Vela G. Yilma Maldonado
Peru - A. Vela G. Yilma Maldonado



PRESIDENCIA MUNICIPAL
PARAS, N.L.

SESIÓN ORDINARIA
DEL REPUBLICANO AYUNTAMIENTO
DE PARÁS, NUEVO LEÓN
ACTA No. 43

PARÁS
Un Gobierno Trabajando Por Su Gente
Admon. 2018-2021

Pregunta el Alcalde a los Regidores, si están de acuerdo en aprobar el tercer trimestre, para posteriormente mandarlo al H. Congreso del Estado, a lo que respondieron que sí, **SIENDO APROBADO POR UNANIMIDAD.**

PUNTO NÚMERO CINCO: ASUNTOS GENERALES: El Alcalde pregunta a los Regidores si tiene algún comentario o algún otro punto que quisieran tratar, a lo que respondieron que no.

Sin otro asunto que tratar, siendo las 13:45 horas del día 23-veintitres del mes de octubre del 2020-dos mil veinte el Alcalde, dio por terminada la sesión.

Ing. Crescencio Oliveira Cantú
Presidente Municipal



PRESIDENCIA
MUNICIPAL
Admón. 2018 - 2021
Parás, N. L.

Arq. Beatriz Cantú Gutiérrez
Secretaria del Ayuntamiento

Lic. Vilma Maldonado Hinojosa
Síndica Primera Propietaria

C. Claudia Álamo Sepúlveda
Primera Regidora Propietaria

Lic. Héctor Herrera Vela
Segundo Regidor Propietario

C. Francisca Morena Chapa Molina
Tercera Regidora Propietaria

Lic. Eleodoro Rodríguez Mendoza
Cuarto Regidor Propietario

C. Everardo Ruíz Pérez
Quinto Regidor Propietario

C. Dulce Arely Vela Gómez
Sexta Regidora Propietaria

INFORMES FINANCIEROS SEGUNDO TRIMESTRE 2020

Información contable

1. Estado de actividades
2. Estado de Situación Financiera
3. Estado de Cambio en la situación financiera
4. Estado Analítico de Activo
5. Estado Analítico de la deuda y otros pasivos
6. Estado de Variación en la Hacienda Publica
7. Estado de Flujo de Efectivo
- 8.-Estado de pasivos contingentes

MUNICIPIO DE PARAS NUEVO LEÓN
Estado de Actividades
 Del 1 de Enero al 30 de Septiembre de 2020 y 2019 (PESOS)

Concepto	2020	2019
INGRESOS Y OTROS BENEFICIOS		
Ingresos de la Gestión	540,361	650,258
Impuestos	433,718	488,675
Cuotas y Aportaciones de Seguridad Social	0	0
Contribuciones de Mejoras	0	0
Derechos	32,305	22,909
Productos	35,298	61,774
Aprovechamientos	39,040	76,900
Ingresos por Venta de Bienes y Prestación de Servicios	0	0
Participaciones, Aportaciones, Convenios, Incentivos Derivados de la Colaboración Fiscal, Fondos Distintos de Aportaciones, Transferencias, Asignaciones, Subsidios y Subvenciones, y Pensiones y Jubilaciones	27,063,073	33,047,779
Participaciones, Aportaciones, Convenios, Incentivos Derivados de la Colaboración Fiscal, Fondos Distintos de Aportaciones	27,063,073	33,047,779
Transferencias, Asignaciones, Subsidios y Subvenciones, y Pensiones y Jubilaciones	0	0
Otros Ingresos y Beneficios	74,593	874,707
Ingresos Financieros	46,606	191
Incremento por Variación de Inventarios	0	0
Disminución del Exceso de Estimaciones por Pérdida o Deterioro u Obsolescencia	0	0
Disminución del Exceso de Provisiones	0	0
Otros Ingresos y Beneficios Varios	27,987	874,515
Total de Ingresos y Otros Beneficios	27,678,026	34,572,743
GASTOS Y OTRAS PÉRDIDAS		
Gastos de Funcionamiento	15,108,361	14,381,978
Servicios Personales	8,004,951	7,758,392
Materiales y Suministros	4,006,287	3,191,851
Servicios Generales	3,097,123	3,431,736
Transferencias, Asignaciones, Subsidios y Otras Ayudas	2,274,423	4,897,373
Transferencias Internas y Asignaciones al Sector Público	0	0
Transferencias al Resto del Sector Público	0	0
Subsidios y Subvenciones	18,727	3,594,525
Ayudas Sociales	2,255,696	1,302,848
Pensiones y Jubilaciones	0	0
Transferencias a Fideicomisos, Mandatos y Contratos Análogos	0	0
Transferencias a la Seguridad Social	0	0
Donativos	0	0
Transferencias al Exterior	0	0
Participaciones y Aportaciones	0	0
Participaciones	0	0
Aportaciones	0	0
Convenios	0	0
Intereses, Comisiones y Otros Gastos de la Deuda Pública	0	0
Intereses de la Deuda Pública	0	0
Comisiones de la Deuda Pública	0	0
Gastos de la Deuda Pública	0	0
Costo por Coberturas	0	0
Apoyos Financieros	0	0
Otros Gastos y Pérdidas Extraordinarias	0	0
Estimaciones, Depreciaciones, Deterioros, Obsolescencia y Provisiones	0	0
Disminución de Inventarios	0	0
Aumento por Insuficiencia de Estimaciones por Pérdida o Deterioro y Aumento por Insuficiencia de Provisiones	0	0
Otros Gastos	0	0
Inversión Pública	0	0
Inversión Pública no Capitalizable	0	0
Total de Gastos y Otras Pérdidas	17,382,785	19,279,351
Resultados del Ejercicio (Ahorro/Desahorro)	10,295,241	15,293,392



PRESIDENCIA MUNICIPAL
 Admón. 2018 - 2021
 Parás, N. L.

Bajo protesta de decir verdad declaro que los Estados Financieros y sus Notas son razonablemente correctos y responsabilidad del em

ING. CRESCENCIO OLIVERA CANTÚ
 PRESIDENTE MUNICIPAL

LIC. VILMA MALDONADO HINOJOSA
 SINDICÓ PRIMERO

C. P. XOCHIL ERENDIDA SAÉNZ MOLINA
 TESORERA MUNICIPAL



TESORERÍA MUNICIPAL
 PARÁS, N.L.

MUNICIPIO DE PARAS NUEVO LEON
Estado de Cambios en la Situación Financiera
 Del 1 de Enero al 30 de Septiembre de 2020
 (Pesos)

Concepto	Origen	Aplicación
ACTIVO	0	14,695,194
Activo Circulante	0	5,155,695
Efectivo y Equivalentes	0	3,263,676
Derechos a Recibir Efectivo o Equivalentes	0	1,892,018
Derechos a Recibir Bienes o Servicios	0	0
Inventarios	0	0
Almacenes	0	0
Estimación por Pérdida o Deterioro de Activos Circulantes	0	0
Otros Activos Circulantes	0	0
Activo No Circulante	0	9,539,499
Inversiones Financieras a Largo Plazo	0	0
Derechos a Recibir Efectivo o Equivalentes a Largo Plazo	0	0
Bienes Inmuebles, Infraestructura y Construcciones en Proceso	0	9,417,248
Bienes Muebles	0	122,252
Activos Intangibles	0	0
Depreciación, Deterioro y Amortización Acumulada de Bienes	0	0
Activos Diferidos	0	0
Estimación por Pérdida o Deterioro de Activos no Circulantes	0	0
Otros Activos no Circulantes	0	0
	4,066,391	0
PASIVO	4,066,391	0
Pasivo Circulante	4,066,391	0
Cuentas por Pagar a Corto Plazo	4,085,837	0
Documentos por Pagar a Corto Plazo	0	19,446
Porción a Corto Plazo de la Deuda Pública a Largo Plazo	0	0
Títulos y Valores a Corto Plazo	0	0
Pasivos Diferidos a Corto Plazo	0	0
Fondos y Bienes de Terceros en Garantía y/o Administración a Corto Plazo	0	0
Provisiones a Corto Plazo	0	0
Otros Pasivos a Corto Plazo	0	0
Pasivo No Circulante	0	0
Cuentas por Pagar a Largo Plazo	0	0
Documentos por Pagar a Largo Plazo	0	0
Deuda Pública a Largo Plazo	0	0
Pasivos Diferidos a Largo Plazo	0	0
Fondos y Bienes de Terceros en Garantía y/o en Administración a Largo Plazo	0	0
Provisiones a Largo Plazo	0	0
HACIENDA PÚBLICA/ PATRIMONIO	10,628,803	0
Hacienda Pública/Patrimonio Contribuido	0	0
Aportaciones	0	0
Donaciones de Capital	0	0
Actualización de la Hacienda Pública / Patrimonio	0	0
Hacienda Pública/Patrimonio Generado	10,628,803	0
Resultados del Ejercicio (Ahorro / Desahorro)	0	4,773,760
Resultados de Ejercicios Anteriores	15,411,263	0
Revalúos	0	0
Reservas	0	0
Rectificaciones de Resultados de Ejercicios Anteriores	0	0
Exceso o Insuficiencia en la Actualización de la Hacienda Pública/Patrimonio	0	0
Resultado por Posición Monetaria	0	0
Resultado por Tenencia de Activos no Monetarios	0	0

Bajo protesta de decir verdad declaramos que los Estados Financieros y sus Notas son razonables y están preparados en responsabilidad del emisor



PRESIDENCIA MUNICIPAL
 Admón. 2018 - 2021
 Parás, N. L.

ING. CRESCENCIO OLIVERA CANTU
 PRESIDENTE MUNICIPAL

LIC. VILMA MALDONADO HINOJOSA
 SINDICO PRIMERO

SINDICO PRIMERO
DEL R. AYUNTAMIENTO
 Admón. 2018 - 2021

C.P. XOCHIL ERENDIDA SAÉNZ MOLINA
 TESORERA MUNICIPAL



TESORERÍA MUNICIPAL
PARÁS, N.L.

MUNICIPIO DE PARAS NUEVO LEON
Estado Analítico del Activo
 Del 1 de Enero al 30 de Septiembre de 2020

(Pesos)

Concepto	Saldo Inicial 1	Cargos del Periodo 2	Abonos del Periodo 3	Saldo Final 4=(1+2-3)	Variación del Periodo (4-1)
ACTIVO					
Activo Circulante	2,721,624	175,980,700	170,825,006	7,877,318	5,155,695
Efectivo y Equivalentes	2,769,875	88,228,609	84,964,933	6,033,551	3,263,676
Derechos a Recibir Efectivo o Equivalentes	-62,201	87,752,091	85,860,073	1,829,817	1,892,018
Derechos a Recibir Bienes o Servicios	0	0	0	0	0
Inventarios	13,950	0	0	13,950	0
Almacenes	0	0	0	0	0
Estimación por Pérdida o Deterioro de Activos Circulantes	0	0	0	0	0
Otros Activos Circulantes	0	0	0	0	0
Activo No Circulante	27,079,438	9,539,499	0	36,618,937	9,539,499
Inversiones Financieras a Largo Plazo	0	0	0	0	0
Derechos a Recibir Efectivo o Equivalentes a Largo Plazo	0	0	0	0	0
Bienes Inmuebles, Infraestructura y Construcciones en Proceso	26,296,618	9,417,248	0	35,713,865	9,417,248
Bienes Muebles	782,820	122,252	0	905,071	122,252
Activos Intangibles	0	0	0	0	0
Depreciación, Deterioro y Amortización Acumulada de Bienes	0	0	0	0	0
Activos Diferidos	0	0	0	0	0
Estimación por Pérdida o Deterioro de Activos no Circulantes	0	0	0	0	0
Otros Activos no Circulantes	0	0	0	0	0
TOTAL DEL ACTIVO	29,801,061	185,520,199	170,825,006	44,496,255	14,695,194

Bajo protesta de decir verdad declaramos que los Estados Financieros y sus Notas son razonablemente correctos y responsabilidad del emisor


PRESENCIO OLIVEIRA CANTÚ
 PRESIDENTE MUNICIPAL

PRESIDENCIA MUNICIPAL
 Admón. 2018 - 20
 Parás, N.L.


LIC. VILMA MALDONADO HINOJOSA
 SINDICO PRINCIPAL

 SINDICATO MUNICIPAL
 Admón. 2018 - 20,


C.P. XOCHIL ERENDIDA SAÉNZ MOLINA
 TESORERA MUNICIPAL

 TESORERÍA MUNICIPAL
 Parás, N.L.

MUNICIPIO DE PARAS NUEVO LEON
Estado Analítico de la Deuda y Otros Pasivos
Del 1 de Enero al 30 de Septiembre de 2020

(Pesos)

Denominación de las Deudas	Moneda de Contratación	Institución o País Acreedor	Saldo Inicial del Periodo	Saldo Final del Periodo
DEUDA PÚBLICA				
Deuda Interna				
Corto Plazo				
Instituciones de Crédito	Peso	México	0	0
Títulos y Valores	Peso	México	0	0
Arrendamientos Financieros	Peso	México	0	0
Deuda Externa				
Organismos Financieros Internacionales	Peso	México	0	0
Deuda Bilateral	Peso	México	0	0
Títulos y Valores	Peso	México	0	0
Arrendamientos Financieros	Peso	México	0	0
Subtotal a Corto Plazo			0	0
Deuda Interna				
Largo Plazo				
Instituciones de Crédito	Peso	México	0	0
Títulos y Valores	Peso	México	0	0
Arrendamientos Financieros	Peso	México	0	0
Deuda Externa				
Organismos Financieros Internacionales	Peso	México	0	0
Deuda Bilateral	Peso	México	0	0
Títulos y Valores	Peso	México	0	0
Arrendamientos Financieros	Peso	México	0	0
Subtotal a Largo Plazo			0	0
Otros Pasivos				
	Peso	México	785,988	4,852,379
Total Deuda y Otros Pasivos			785,988	4,852,379

Bajo protesta de decir verdad declaro que los Estados Financieros y sus Notas son razonablemente correctos y responsabilidad del emisor



ING. CRESENCIO GUERRA CANTU
PRESIDENTE MUNICIPAL

LUIS VILLALBA
LIC. VILLALBA

C. P. XOCHIL ERENDIDA SAENZ MOLINA
TESORERA MUNICIPAL



SECRETARÍA MUNICIPAL
PARÁS, N.L.

PRESIDENCIA MUNICIPAL
Admón. 2018 - 2021
Parás, N. L.

SINDICO PRIMERO
LIC. R. MONTAÑANO
Admón. 2018 - 2021
Parás, N. L.

MUNICIPIO DE PARAS NUEVO LEÓN
Estado de Variación en la Hacienda Pública

Del 1 de Enero al 30 de Septiembre de 2020

(pesos)

Concepto	Hacienda Pública/ Patrimonio Contribuido	Hacienda Pública/ Patrimonio Generado de Ejercicios Anteriores	Hacienda Pública/ Patrimonio Generado del Ejercicio	Exceso o Insuficiencia en la Actualización de la Hacienda Pública / Patrimonio	TOTAL
HACIENDA PÚBLICA/PATRIMONIO CONTRIBUIDO NETO 2019	0	0	0	0	0
Aportaciones	0	0	0	0	0
Donaciones de Capital	0	0	0	0	0
Actualización de la Hacienda Pública/ Patrimonio	0	0	0	0	0
HACIENDA PÚBLICA / PATRIMONIO GENERADO NETO 2019		11,331,771	15,435,292	26,767,063	
Resultados del Ejercicio (Ahorro/Desahorro)		11,331,771	15,435,292	15,435,292	
Resultados de Ejercicios Anteriores		0	0	0	11,331,771
Revalúos		0	0	0	0
Reservas		0	0	0	0
Rectificaciones de Resultados de Ejercicios Anteriores		0	0	0	0
EXCESO O INSUFICIENCIA EN LA ACTUALIZACIÓN DE LA HACIENDA PÚBLICA/ PATRIMONIO NETO 2019				0	0
Resultado por Posición Monetaria				0	0
Resultado por Tenencia de Activos no Monetarios				0	0
HACIENDA PÚBLICA / PATRIMONIO NETO FINAL 2019	0	11,331,771	15,435,292	0	26,767,063
CAMBIOS EN LA HACIENDA PÚBLICA/PATRIMONIO CONTRIBUIDO NETO 2020	0	0	0	0	0
Aportaciones	0	0	0	0	0
Donaciones de Capital	0	0	0	0	0
Actualización de la Hacienda Pública/ Patrimonio	0	0	0	0	0
VARIACIONES DE LA HACIENDA PÚBLICA / PATRIMONIO GENERADO NETO 2020		15,411,263	-4,773,760	10,637,503	
Resultados del Ejercicio (Ahorro/Desahorro)		15,411,263	10,661,531	10,661,531	10,661,531
Resultados de Ejercicios Anteriores		0	15,435,292	24,029	24,029
Revalúos		0	0	0	0
Reservas		0	0	0	0
Rectificaciones de Resultados de Ejercicios Anteriores		0	0	0	0
CAMBIOS EN EL EXCESO O INSUFICIENCIA EN LA ACTUALIZACIÓN DE LA HACIENDA PÚBLICA/ PATRIMONIO NETO 2020				0	0
Resultado por Posición Monetaria				0	0
Resultado por Tenencia de Activos no Monetarios				0	0
HACIENDA PÚBLICA / PATRIMONIO NETO FINAL 2020	0	26,743,034	10,661,531	0	37,404,566

Bajo protesta de decir verdad declaramos que los Estados Financieros y sus Notas son razonablemente correctos y responsabilidad del emisor

ING CRESCENCIO OLIVERA CANTU
PRESIDENTE MUNICIPAL



LIC VILMA MALDONADO HINOJOSA
SINDICO PRIMERO



SINDICO PRIMERO
LIC. R. AYUNTAMIENTO

C. P. XOCHIL ERENDIDA SAENZ MOLINA
TESORERA MUNICIPAL



MUNICIPIO DE PARAS NUEVO LEON
Estado de Flujos de Efectivo
Del 1 de Enero al 30 de Septiembre de 2020 y 2019
(Pesos)

Concepto	2020	2019
Flujos de Efectivo de las Actividades de Operación		
Origen	30,186,860	43,997,788
Impuestos	433,718	672,327
Cuotas y Aportaciones de Seguridad Social	0	0
Contribuciones de mejoras	0	0
Derechos	32,305	25,686
Productos	35,298	65,773
Aprovechamientos	39,040	76,900
Ingresos por Venta de Bienes y Prestación de Servicios	49,526	274
Participaciones, Aportaciones, Convenios, Incentivos Derivados de la Colaboración Fiscal y Fondos Distintos de Aportaciones	28,078,380	43,042,586
Transferencias, Asignaciones, Subsidios y Subvenciones, y Pensiones y Jubilaciones	0	0
Otros Orígenes de Operación	1,518,593	114,242
Aplicación	17,383,685	28,932,299
Servicios Personales	8,004,951	12,255,147
Materiales y Suministros	4,006,287	4,627,609
Servicios Generales	3,098,023	6,607,834
Transferencias Internas y Asignaciones al Sector Público	0	0
Transferencias al resto del Sector Público	0	0
Subsidios y Subvenciones	18,727	3,646,816
Ayudas Sociales	2,255,696	1,794,892
Pensiones y Jubilaciones	0	0
Transferencias a Fideicomisos, Mandatos y Contratos Análogos	0	0
Transferencias a la Seguridad Social	0	0
Donativos	0	0
Transferencias al Exterior	0	0
Participaciones	0	0
Aportaciones	0	0
Convenios	0	0
Otras Aplicaciones de Operación	0	0
Flujos Netos de Efectivo por Actividades de Operación	12,803,176	15,065,489
Flujos de Efectivo de las Actividades de Inversión		
Origen	0	0
Bienes Inmuebles, Infraestructura y Construcciones en Proceso	0	0
Bienes Muebles	0	0
Otros Orígenes de Inversión	0	0
Aplicación	9,539,499	12,866,920
Bienes Inmuebles, Infraestructura y Construcciones en Proceso	9,417,248	12,212,541
Bienes Muebles	122,252	654,379
Otras Aplicaciones de Inversión	0	0
Flujos Netos de Efectivo por Actividades de Inversión	-9,539,499	-12,866,920
Flujo de Efectivo de las Actividades de Financiamiento		
Origen	0	0
Endeudamiento Neto	0	0
Interno	0	0
Externo	0	0
Otros Orígenes de Financiamiento	0	0
Aplicación	0	0
Servicios de la Deuda	0	0
Interno	0	0
Externo	0	0
Otras Aplicaciones de Financiamiento	0	0
Flujos netos de Efectivo por Actividades de Financiamiento	0	0
Incremento/Disminución Neta en el Efectivo y Equivalentes al Efectivo	3,263,676	2,198,569
Efectivo y Equivalentes al Efectivo al inicio del Ejercicio	2,769,875	571,306
Efectivo y Equivalentes al Efectivo al final del Ejercicio	6,033,551	2,769,875



PRESIDENCIA MUNICIPAL
Admón. 2018 - 2021
Parás, N. L.

Yo protesto de dar verídica declaración que los Estados Financieros y sus Notas son razonablemente correctos y responsabilidad del emisor
PRESIDENCIA MUNICIPAL
PRESIDENTE MUNICIPAL

SINDICO PRIMERO
DEL R. AYUNTAMIENTO
Admón. 2018 - 2021
LIC. VILMA MALDONADO HINOJOSA
SINDICO PRIMERO

C.P. XOCHIL ERENDIDA SAÉNZ MOLINA
TESORERA MUNICIPAL

TESORERÍA MUNICIPAL
PARÁS, N.L.

MUNICIPIO DE PARAS NUEVO LEON
Informe de Pasivos Contingentes
 Del 1 de Enero al 30 de Septiembre de 2020
 (Pesos)

"En cumplimiento a lo dispuesto en los artículos 46, fracción I, inciso d, y 52 de la Ley General de Contabilidad Gubernamental, y de conformidad con lo establecido en el capítulo VII, numeral III, inciso g) del Manual de Contabilidad Gubernamental emitido por el CONAC, el ente público informa lo siguiente:"

Cuenta	Concepto	Importe
TOTAL		

Bajo protesta de decir verdad declaramos que los Estados Financieros y sus Notas son razonablemente correctos y responsabilidad del emisor


 ING. CRESENCIO CUVEIRA CANTU
 PRESIDENTE MUNICIPAL



PRESIDENCIA
 MUNICIPAL
 Admón. 2018 - 2021
 Paras, N. L.


 LIC. VILMA MALDONADO HINOJOSA
 SINDICO PRIMERO



SINDICO PRIMERO
 DEL R. AYUNTAMIENTO
 Admón. 2018 - 2021
 Paras, N. L.


 C.P. XOCHIL ERENDIDA SAENZ MOLINA
 TESORERO MUNICIPAL



INFORMES FINANCIEROS SEGUNDO TRIMESTRE 2020

Información Presupuestal

9. Conciliación Presupuestal de Ingresos
10. Conciliación Presupuestal de Egresos
11. Estado analítico de Ingresos
12. Estado analítico del ejercicio del presupuesto de egresos (Clasificación Administrativa)
13. Estado analítico del ejercicio del presupuesto de egresos (Clasificación Objeto de Gasto)
14. Estado analítico del ejercicio del presupuesto de egresos (Clasificación Económica)
15. Estado analítico del ejercicio del presupuesto de egresos (Clasificación Funcional)
16. Endeudamiento neto
17. Intereses de la deuda
18. Indicadores de postura fiscal
19. Gasto por categoría programática.

MUNICIPIO DE PARAS NUEVO LEON
Conciliación entre los Egresos Presupuestarios y los Gastos Contables
Correspondiente del 1 de Enero al 30 de Septiembre de 2020

1. Total de egresos (presupuestarios)	26,922,284
2. Menos egresos presupuestarios no contables	9,539,499
2.1 Materias Primas y Materiales de Producción y Comercialización	0
2.2 Materiales y Suministros	0
2.3 Mobiliario y Equipo de Administración	122,252
2.4 Mobiliario y Equipo Educativo y Recreativo	0
2.5 Equipo e Instrumental Médico y de Laboratorio	0
2.6 Vehículos y Equipo de Transporte	0
2.7 Equipo de Defensa y Seguridad	0
2.8 Maquinaria, Otros Equipos y Herramientas	0
2.9 Activos Biológicos	0
2.10 Bienes Inmuebles	6,000
2.11 Activos Intangibles	0
2.12 Obra Pública en Bienes de Dominio Público	3,060,925
2.13 Obra Pública en Bienes Propios	6,350,323
2.14 Acciones y Participaciones de Capital	0
2.15 Compra de Títulos y Valores	0
2.16 Concesión de Préstamos	0
2.17 Inversiones en Fideicomisos, Mandatos y Otros Análogos	0
2.18 Provisiones para Contingencias y Otras Erogaciones Especiales	0
2.19 Amortización de la Deuda Pública	0
2.20 Adeudos de Ejercicios Fiscales Anteriores (ADEFAS)	0
2.21 Otros Egresos Presupuestales No Contables	0
3. Más Gasto Contables No Presupuestales	0
3.1 Estimaciones, Depreciaciones, Deterioros, Obsolescencia y Amortizaciones	0
3.2 Provisiones	0
3.3 Disminución de inventarios	0
3.4 Aumento por insuficiencia de estimaciones por pérdida o obsolescencia	0
3.5 Aumento por insuficiencia de provisiones	0
3.6 Otros Gastos	0
3.7 Otros Gastos Contables No Presupuestales	0
4. Total de Gasto Contable (4 = 1 - 2 + 3)	17,382,785


 ING. CRESENCIO OLVERA CANTU
 PRESIDENTE MUNICIPAL



PRESIDENCIA MUNICIPAL
 Admón. 2018 - 2021
 Parás, N. L.


 LIC. VILMA MALDONADO HINOJOSA
 SINDICO PRIMERO



SINDICO PRIMERO DEL R. AYUNTAMIENTO
 Admón. 2018 - 2021
 Parás, N. L.




 TESORERIA MUNICIPAL
 C.P. XOCHIL ERENDIDA SAENZ MOLINA PARÁS, N.L.
 TESORERA MUNICIPAL

MUNICIPIO DE PARAS NUEVO LEON
Conciliación entre los Ingresos Presupuestarios y Contables
 Correspondiente del 1 de Enero al 30 de Septiembre de 2020
 (Cifras en pesos)

1. Ingresos Presupuestarios	28,668,267
2. Más ingresos contables no presupuestarios	27,987
2.1 Ingresos Financieros	0
2.2 Incremento por Variación de Inventarios	0
2.3 Disminución del exceso de estimaciones por pérdida o deterioro u obsolescencia	0
2.4 Disminución del exceso de provisiones	27,987
2.5 Otros ingresos y beneficios varios	0
2.6 Otros ingresos contables no presupuestarios	0
3. Menos ingresos presupuestarios no contables	0
3.1 Aprovechamientos Patrimoniales	0
3.2 Ingresos derivados de financiamientos	0
3.3 Otros Ingresos presupuestarios no contables	0
4. Ingresos Contables (4 = 1 + 2 - 3)	28,696,254


 ING. CRESENCIO QUIJVEIRA CANTU
 PRESIDENTE MUNICIPAL



PRESIDENCIA
 MUNICIPAL
 Admón. 2018 - 2021
 Parás, N. L.


 LIC. VILMA MALDONADO HINOJOSA
 SINDICO PRIMERO



SINDICO PRIMERO
 DEL R. AYUNTAMIENTO
 Admón. 2018 - 2021
 Parás, N. L.



C. P. XOCHIL ERENDIDA SAÉNZ MOLINA
 TESORERA MUNICIPAL
 PARÁS, N.L.



MUNICIPIO DE PARAS NUEVO LEON
Estado Analítico de Ingresos
Del 1 de Enero al 30 de Septiembre de 2020

Rubro de Ingresos	Ingreso					Diferencia (6= 5 - 1)
	Estimado (1)	Ampliaciones y Reducciones (2)	Modificado (3= 1 + 2)	Devengado (4)	Recaudado (5)	
Impuestos	490,000	0	490,000	433,718	433,718	-56,282
Cuentas y Aportaciones de Seguridad Social	0	0	0	0	0	0
Contribuciones de Mejoras	0	0	0	0	0	0
Derechos	0	0	0	32,305	32,305	32,305
Productos	0	0	0	35,298	35,298	35,298
Aprovechamientos	0	0	0	39,040	39,040	39,040
Ingresos por Venta de Bienes, Prestación de Servicios y Otros Ingresos	0	0	0	49,526	49,526	49,526
Participaciones, Aportaciones, Convenios, Incentivos Derivados de la Colaboración Fiscal y Fondos Distintos de Aportaciones	0	0	0	28,078,380	28,078,380	28,078,380
Transferencias, Asignaciones, Subsidios y Subvenciones, y Pensiones y Jubilaciones	0	0	0	0	0	0
Ingresos Derivados de Financiamientos	0	0	0	0	0	0
Total	490,000	0	490,000	28,668,267	28,668,267	28,178,267

Estado Analítico de Ingresos Por Fuente de Financiamiento	Ingreso					Diferencia (6= 5 - 1)
	Estimado (1)	Ampliaciones y Reducciones (2)	Modificado (3= 1 + 2)	Devengado (4)	Recaudado (5)	
Ingresos del Poder Ejecutivo Federal o Estatal y de los Municipios	460,000	0	460,000	433,718	433,718	-26,282
Impuestos	0	0	0	0	0	0
Cuentas y Aportaciones de Seguridad Social	0	0	0	0	0	0
Contribuciones de Mejoras	0	0	0	0	0	0
Derechos	0	0	0	32,305	32,305	32,305
Productos	0	0	0	35,298	35,298	35,298
Aprovechamientos	0	0	0	39,040	39,040	39,040
Participaciones, Aportaciones, Convenios, Incentivos Derivados de la Colaboración Fiscal y Fondos Distintos de Aportaciones	0	0	0	28,078,380	28,078,380	28,078,380
Transferencias, Asignaciones, Subsidios y Subvenciones, y Pensiones y Jubilaciones	0	0	0	0	0	0
Ingresos de los Entes Públicos de los Poderes Legislativo y Judicial, de los Órganos Autónomos y del Sector Paraestatal o Paramunicipal, así como de las Empresas Productivas del Estado	0	0	0	0	0	0
Cuentas y Aportaciones de Seguridad Social	0	0	0	0	0	0
Productos	0	0	0	0	0	0
Ingresos por Venta de Bienes, Prestación de Servicios y Otros Ingresos	0	0	0	49,526	49,526	49,526
Transferencias, Asignaciones, Subsidios y Subvenciones, y Pensiones y Jubilaciones	0	0	0	0	0	0
Ingresos derivados de financiamiento	0	0	0	0	0	0
Ingresos Derivados de Financiamientos	0	0	0	0	0	0
Total	460,000	0	460,000	28,668,267	28,668,267	28,178,267

Los Ingresos por Fuente de Financiamiento pudieran no corresponder al tipo de Ente Público configurado. Se sugiere revisar:
 Que la clasificación administrativa en Configuración del Ente sea correcta.
 Que sus ingresos estén clasificados en los conceptos correctos y aplicables a su Ente Público. Se deberá corregir o reclasificar lo que se requiera.
 Es necesario tomar en cuenta que el **total** de los ingresos que corresponden a los Poderes Legislativo, Judicial, Órganos Autónomos, Sector Paraestatal y Empresas Productivas del Estado, por lo que el SAACG NET mostrará los ingresos en el apartado donde sea posible, aun cuando no correspondan.



ING. CRESENCO RAMÍREZ CANTU
PRESIDENTE MUNICIPAL



LIC. VILMA MALDONADO HINOJOSA
SINDICO PRIMERO


C. P. XOCHILERENDIDA SAENZ MOLINA
TESORERA MUNICIPAL

MUNICIPIO DE PARAS NUEVO LEON
Estado Analítico del Ejercicio del Presupuesto de Egresos
Clasificación por Objeto del Gasto (Capítulo y Concepto)
Del 1 de Enero al 30 de Septiembre de 2020

Concepto	Egresos					Subejercicio 6 = (3 - 4)
	Aprobado 1	Ampliaciones/ (Reducciones) 2	Modificado 3 = (1 + 2)	Devengado 4	Pagado 5	
Servicios Personales	13,970,000	0	13,970,000	8,004,951	8,004,951	5,965,049
Remuneraciones al Personal de Carácter Permanente	10,000,000	0	10,000,000	7,135,912	7,135,912	2,864,088
Remuneraciones al Personal de Carácter Transitorio	900,000	0	900,000	544,710	544,710	355,290
Remuneraciones Adicionales y Especiales	2,600,000	0	2,600,000	85,393	85,393	2,514,607
Seguridad Social	0	0	0	0	0	0
Otras Prestaciones Sociales y Económicas	470,000	0	470,000	238,935	238,935	231,065
Previsiones	0	0	0	0	0	0
Pago de Estímulos a Servidores Públicos	0	0	0	0	0	0
Materiales y Suministros	7,219,800	0	7,219,800	4,006,287	4,006,287	3,213,513
Materiales de Administración, emisión de documentos y artículos	517,000	0	517,000	263,550	263,550	253,450
Alimentos y Utensilios	620,000	0	620,000	417,048	417,048	202,952
Materias Primas y Materiales de Producción y Comercialización	0	0	0	0	0	0
Materiales y Artículos de Construcción y de Reparación	805,000	0	805,000	581,781	581,781	223,219
Productos Químicos, Farmacéuticos y de Laboratorio	5,000	0	5,000	0	0	5,000
Combustibles, Lubricantes y Aditivos	4,235,000	0	4,235,000	2,073,865	2,073,865	2,161,135
Vestuario, Blancos, Prendas de Protección y Artículos Deportivos	58,500	0	58,500	9,375	9,375	48,125
Materiales y Suministros Para Seguridad	0	0	0	0	0	0
Herramientas, Refacciones y Accesorios Menores	979,300	0	979,300	660,668	660,668	318,632
Servicios Generales	13,135,000	0	13,135,000	3,097,123	3,098,023	10,037,877
Servicios Básicos	2,393,000	0	2,393,000	992,475	992,475	1,400,525
Servicios de Arrendamiento	0	0	0	0	0	0
Servicios Profesionales, Científicos, Técnicos y Otros Servicios	273,000	0	273,000	129,197	129,197	143,803
Servicios Financieros, Bancarios y Comerciales	85,000	0	85,000	55,330	55,330	29,670
Servicios de Instalación, Reparación, Mantenimiento y	7,364,000	0	7,364,000	519,542	519,542	6,844,458
Servicios de Comunicación Social y Publicidad	5,000	0	5,000	2,900	2,900	2,100
Servicios de Traslado y Viáticos	125,000	0	125,000	19,266	20,166	105,734
Servicios Oficiales	724,000	0	724,000	185,641	185,641	538,359
Otros Servicios Generales	2,166,000	0	2,166,000	1,192,772	1,192,772	973,228
Transferencias, Asignaciones, Subsidios y Otras Ayudas	10,003,200	0	10,003,200	2,274,423	2,274,423	7,728,777
Transferencias Internas y Asignaciones al Sector Público	0	0	0	0	0	0
Transferencias al Resto del Sector Público	0	0	0	0	0	0
Subsidios y Subvenciones	4,055,000	0	4,055,000	18,727	18,727	4,036,273
Ayudas Sociales	5,948,200	0	5,948,200	2,255,696	2,255,696	3,692,504
Pensiones y Jubilaciones	0	0	0	0	0	0
Transferencias a Fideicomisos, Mandatos y Otros Análogos	0	0	0	0	0	0
Transferencias a la Seguridad Social	0	0	0	0	0	0
Donativos	0	0	0	0	0	0
Transferencias al Exterior	0	0	0	0	0	0
Bienes Muebles, Inmuebles e Intangibles	234,000	0	234,000	128,252	128,252	105,748
Mobiliario y Equipo de Administración	192,000	0	192,000	122,252	122,252	69,748
Mobiliario y Equipo Educativo y Recreativo	0	0	0	0	0	0
Equipo e Instrumental Médico y de Laboratorio	0	0	0	0	0	0
Vehículos y Equipo de Transporte	0	0	0	0	0	0
Equipo de Defensa y Seguridad	0	0	0	0	0	0
Maquinaria, Otros Equipos y Herramientas	22,000	0	22,000	0	0	22,000
Activos Biológicos	0	0	0	0	0	0
Bienes Inmuebles	20,000	0	20,000	6,000	6,000	14,000
Activos Intangibles	0	0	0	0	0	0
Inversión Pública	17,100,000	0	17,100,000	9,411,248	9,411,248	7,688,752
Obra Pública en Bienes de Dominio Público	5,500,000	0	5,500,000	3,060,925	3,060,925	2,439,075
Obra Pública en Bienes Propios	11,600,000	0	11,600,000	6,350,323	6,350,323	5,249,677
Proyectos Productivos y Acciones de Fomento	0	0	0	0	0	0
Inversiones Financieras y Otras Provisiones	0	0	0	0	0	0
Inversiones Para el Fomento de Actividades Productivas	0	0	0	0	0	0
Acciones y Participaciones de Capital	0	0	0	0	0	0
Compra de Títulos y Valores	0	0	0	0	0	0
Concesión de Préstamos	0	0	0	0	0	0
Inversiones en Fideicomisos, Mandatos y Otros Análogos	0	0	0	0	0	0
Otras Inversiones Financieras	0	0	0	0	0	0
Provisiones para Contingencias y Otras Erogaciones Especiales	0	0	0	0	0	0
Participaciones y Aportaciones	0	0	0	0	0	0
Participaciones	0	0	0	0	0	0
Aportaciones	0	0	0	0	0	0
Convenios	0	0	0	0	0	0
Deuda Pública	0	0	0	0	0	0
Amortización de la Deuda Pública	0	0	0	0	0	0
Intereses de la Deuda Pública	0	0	0	0	0	0
Comisiones de la Deuda Pública	0	0	0	0	0	0
Gastos de la Deuda Pública	0	0	0	0	0	0
Gasto por Coberturas	0	0	0	0	0	0
Gastos Financieros	0	0	0	0	0	0
Reservas de Ejercicios Fiscales Anteriores (Adefas)	0	0	0	0	0	0
Total del Gasto	61,662,000	0	61,662,000	26,922,284	26,923,184	34,739,716


PRESIDENCIA MUNICIPAL
 LIC. ESTHER OLIVERA CANTU
 SECRETARÍA MUNICIPAL
 Aprobado: 2018-2021


SINDICO PRIMERO
 LIC. VILMA MALDONADO HINOJOSA
 SINDICO PRIMERO
DEL R. AYUNTAMIENTO
 Aprobado: 2018-2021


TESORERERA MUNICIPAL
 C.P. Xóchil Erendida Saenz Molina
 TESORERERA MUNICIPAL
 Aprobado: 2018-2021

MUNICIPIO DE PARAS

Estado Analítico del Ejercicio del Presupuesto de Egresos
Clasificación Económica (por Tipo de Gasto)
Del 1 de Enero al 30 de Septiembre de 2020

Concepto	Egresos					
	Aprobado	Ampliaciones/ (Reducciones)	Modificado	Devengado	Pagado	Subejercicio
	1	2	3 = (1 + 2)	4	5	6 = (3 - 4)
Gasto Corriente	44,328,000	0	44,328,000	17,382,785	17,383,685	26,945,215
Gasto de Capital	17,334,000	0	17,334,000	9,539,499	9,539,499	7,794,501
Amortización de la Deuda y Disminución de Pasivos	0	0	0	0	0	0
Pensiones y Jubilaciones	0	0	0	0	0	0
Participaciones	0	0	0	0	0	0
Total del Gasto	61,662,000	0	61,662,000	26,922,284	26,923,184	34,739,716

ING. CRESENCIO OLIVEIRA CANTU
PRESIDENTE MUNICIPAL

Vilma Maldonado
LIC. VILMA MALDONADO HINOJOSA
SINDICO PRIMERO

Hi
C.P. XOCHIL ERENDIDA SAÉNZ MOLINA
TESORERA MUNICIPAL



PRESIDENCIA
MUNICIPAL
Admón. 2018 - 2021
Parás, N.L.



SINDICO PRIMERO
DEL R. AYUNTAMIENTO
Admón. 2018 - 2021
Parás, N.L.



TESORERÍA MUNICIPAL
PARÁS, N.L.

MUNICIPIO DE PARAS NUEVO LEON
Estado Analítico del Ejercicio del Presupuesto de Egresos
Clasificación Funcional (Finalidad y Función)
Del 1 de Enero al 30 de Septiembre de 2020

Concepto	Egresos					Subejercicio 6 = (3 - 4)
	Aprobado 1	Ampliaciones/ (Reducciones) 2	Modificado 3 = (1 + 2)	Devengado 4	Pagado 5	
Gobierno	61,662,000	0	61,662,000	26,922,284	26,923,184	34,739,716
Legislación	61,662,000	0	61,662,000	26,922,284	26,923,184	34,739,716
Justicia						0
Coordinación de la Política de Gobierno						0
Relaciones Exteriores						0
Asuntos Financieros y Hacendarios						0
Seguridad Nacional						0
Asuntos de Orden Público y de Seguridad Interior						0
Otros Servicios Generales						0
Desarrollo Social	0		0	0	0	0
Protección Ambiental						0
Vivienda y Servicios a la Comunidad						0
Salud						0
Recreación, Cultura y Otras Manifestaciones Sociales						0
Educación						0
Protección Social						0
Otros Asuntos Sociales						0
Desarrollo Económico	0		0	0	0	0
Asuntos Económicos, Comerciales y Laborales en General						0
Agropecuaria, Silvicultura, Pesca y Caza						0
Combustibles y Energía						0
Minería, Manufacturas y Construcción						0
Transporte						0
Comunicaciones						0
Turismo						0
Ciencia, Tecnología e Innovación						0
Otras Industrias y Otros Asuntos Económicos						0
Otras no Clasificadas en Funciones Anteriores	0		0	0	0	0
Transacciones de la Deuda Pública / Costo Financiero de la Deuda						0
Transferencias, Participaciones y Aportaciones entre Diferentes Niveles y Ordenes de						0
Saneamiento del Sistema Financiero						0
Adeudos de Ejercicios Fiscales Anteriores						0
Total del Gasto	61,662,000		61,662,000	26,922,284	26,923,184	34,739,716



SECRETARÍA DE ECONOMÍA
TESORERÍA MUNICIPAL
 PARAS, NL

[Handwritten Signature]

C.P. XOCHIL ERENDIDA SAÉNZ MOLINA
 TESORERA MUNICIPAL



SINDICO PRIMERO
DEL R. AYUNTAMIENTO
 Admón. 2018 - 2021
 Paras, N. L.

[Handwritten Signature]
 LIC. VILMA MALDONADO HINOJOSA
 SINDICO PRIMERO



PRESIDENCIA
MUNICIPAL
 Admón. 2018 - 2021

[Handwritten Signature]

ING. CRESENCIO GUERRA CANTU
 PRESIDENTE MUNICIPAL

MUNICIPIO DE PARAS
Endeudamiento Neto
Del 1 de Enero al 30 de Septiembre de 2020

Identificación de Crédito o Instrumento	Contratación/Colocación	Amortización	Endeudamiento Neto
	A	B	C = A - B
Creditos Bancarios			
			0
			0
			0
			0
			0
			0
			0
			0
			0
Total Créditos Bancarios	0	0	0
Otros Instrumentos de Deuda			
			0
			0
			0
			0
			0
			0
			0
			0
			0
Total Otros Instrumentos de Deuda	0	0	0
TOTAL	0	0	0


 ING. CRESENCIO OLIVEIRA CANTU
 PRESIDENTE MUNICIPAL


 LIC. VILMA MALDONADO HINOJOSA
 SINDICO PRIMERO


 C.P. XOCHIL ERENDIDA SAÉNZ MOLINA
 TESORERA MUNICIPAL


 PRESIDENCIA
 MUNICIPAL
 Admón. 2018 - 2021
 Parás, N. L.


 SINDICO PRIMERO
 DEL R. AYUNTAMIENTO
 Admón. 2018 - 2021
 Parás, N. L.

16 
 TESORERÍA MUNICIPAL
 PARÁS, N.L.

MUNICIPIO DE PARAS
Intereses de la Deuda
Del 1 de Enero al 30 de Septiembre de 2020

Identificación de Crédito o Instrumento	Devengado	Pagado
Créditos Bancarios		
Total de intereses de Créditos Bancarios	0	0

Otros Instrumentos de Deuda		
Total de intereses de Otros Instrumentos de Deuda	0	0

TOTAL	0	0
--------------	----------	----------



[Signature]
 ING. CRESENCIO OLIVEIRA CANTU
 PRESIDENTE MUNICIPAL

[Signature]
 LIC. VILMA MALDONADO HINOJOSA
 SINDICO PRIMERO

[Signature]
 TESORERÍA MUNICIPAL
 C.P. XOCHIL ERENDIDA SAÉNZ MOEINA
 TESORERA MUNICIPAL

PRESIDENCIA
 MUNICIPAL
 Admón. 2018 - 2021
 Parás, N. L.

SINDICO PRIMERO
 DEL R. AYUNTAMIENTO
 Admón. 2018 - 2021
 Parás, N. L.

MUNICIPIO DE PARAS
Indicadores de Postura Fiscal
Del 1 de Enero al 30 de Septiembre de 2020

Concepto	Estimado	Devengado	Pagado ³
I. Ingresos Presupuestarios (I=1+2)	490,000	28,668,267	28,668,267
1. Ingresos del Gobierno de la Entidad Federativa ¹	490,000	28,668,267	28,668,267
2. Ingresos del Sector Paraestatal ¹	0	0	0
II. Egresos Presupuestarios (II=3+4)	61,662,000	26,922,284	26,923,184
3. Egresos del Gobierno de la Entidad Federativa ²	61,662,000	26,922,284	26,923,184
4. Egresos del Sector Paraestatal ²	0	0	0
III. Balance Presupuestario (Superávit o Déficit) (III = I - II)	-61,172,000	1,745,983	1,745,083

Concepto	Estimado	Devengado	Pagado ³
III. Balance presupuestario (Superávit o Déficit)	-61,172,000	1,745,983	1,745,083
IV. Intereses, Comisiones y Gastos de la Deuda	0	0	0
V. Balance Primario (Superávit o Déficit) (V= III - IV)	-61,172,000	1,745,983	1,745,083

Concepto	Estimado	Devengado	Pagado ³
A. Financiamiento	0	0	0
B. Amortización de la deuda	0	0	0
C. Endeudamiento ó desendeudamiento (C = A - B)	0	0	0

1. Los Ingresos que se presentan son los ingresos presupuestarios totales sin incluir los ingresos por financiamientos. Los Ingresos del Gobierno de la Entidad Federativa corresponden a los del Poder Ejecutivo, Legislativo Judicial y Autónomos

2. Los egresos que se presentan son los egresos presupuestarios totales sin incluir los egresos por amortización. Los egresos del Gobierno de la Entidad Federativa corresponden a los del Poder Ejecutivo, Legislativo, Judicial y Órganos Autónomos

3. Para Ingresos se reportan los ingresos recaudados; para egresos se reportan los egresos pagados



TESORERÍA MUNICIPAL
PARAS, N.L.

ING. CRESENCIO OLIVERA CANTU
PRESIDENTE MUNICIPAL

LIC. VILMA MALDONADO HINOJOSA
SINDICO PRIMERO

C.P. XOCHIL ERENDDIDA SAÉNZ MOLINA
TESORERA MUNICIPAL



PRESIDENCIA
MUNICIPAL
Admón. 2018 - 2021
Parás, N.L.



SINDICO PRIMERO
DEL R. AYUNTAMIENTO
Admón. 2018 - 2021
Parás, N.L.