


# PARÁS

**Un Gobierno Trabajando Por Su Gente**  
**Admon. 2018-2021**

**2** DO.TRIMESTRE 2020

**INFORME DE AVANCE  
DE GESTIÓN FINANCIERA**



## **INDICE**

*El presente documento corresponde al periodo del 01 de Enero al 30 de Junio de 2020, mismo que contiene los siguientes apartados.*

### **INTRODUCCIÓN Y FUNDAMENTO LEGAL**

*1.- información contable de acuerdo a la norma emitida por el consejo nacional de armonización contable ( CONAC ) y a la Ley de Ingresos de los Municipios del Estado de Nuevo León.*

#### **A) Información contable**

- 1) Estado de actividades
- 2) Estado de Situación Financiera
- 3) Estado de Cambio en la situación financiera
- 4) Estado Analítico de Activo
- 5) Estado Analítico de la deuda y otros pasivos
- 6) Estado de Variación en la Hacienda Publica
- 7) Estado de Flujo de Efectivo
- 8) Estado de pasivos contingentes

#### **B) Información Presupuestal**

9. Conciliación Presupuestal de Ingresos
10. Conciliación Presupuestal de Egresos
11. Estado analítico de Ingresos
12. Estado analítico del ejercicio del presupuesto de egresos (Clasificación Administrativa)
13. Estado analítico del ejercicio del presupuesto de egresos (Clasificación Objeto del Gasto)
14. Estado analítico del ejercicio del presupuesto de egresos (Clasificación Económica)
15. Estado analítico del ejercicio del presupuesto de egresos (Clasificación Funcional)
16. Endeudamiento neto
17. Intereses de la deuda
18. Indicadores de postura fiscal
19. Gasto por categoría programática.

*El presente documento corresponde al periodo del 01 de Enero al 30 de Junio de 2020, mismo que contiene los siguientes apartados.*

## **INTRODUCCIÓN Y FUNDAMENTO LEGAL**

*1.- información contable de acuerdo a la norma emitida por el consejo nacional de armonización contable ( CONAC ) y a la Ley de Ingresos de los Municipios del Estado de Nuevo León.*

### **A) Información contable**


- 1) Estado de actividades
- 2) Estado de Situación Financiera
- 3) Estado de Cambio en la situación financiera
- 4) Estado Analítico de Activo
- 5) Estado Analítico de la deuda y otros pasivos
- 6) Estado de Variación en la Hacienda Publica
- 7) Estado de Flujo de Efectivo
- 8) Estado de pasivos contingentes

### **B) Información Presupuestal**

9. Conciliación Presupuestal de Ingresos
10. Conciliación Presupuestal de Egresos
11. Estado analítico de Ingresos
12. Estado analítico del ejercicio del presupuesto de egresos (Clasificación Administrativa)
13. Estado analítico del ejercicio del presupuesto de egresos (Clasificación Objeto del Gasto)
14. Estado analítico del ejercicio del presupuesto de egresos (Clasificación Económica)
15. Estado analítico del ejercicio del presupuesto de egresos (Clasificación Funcional)
16. Endeudamiento neto
17. Intereses de la deuda
18. Indicadores de postura fiscal
19. Gasto por categoría programática.



PRESIDENCIA MUNICIPAL  
PARÁS, N.L.



2da AGF/20

**PARÁS**  
Un Gobierno Trabajando Por Su Gente  
Admon. 2018-2021

Oficio. PMPNL/ No.092 /2020

**C.DIP. JUAN CARLOS RUIZ GARCIA  
PRESIDENTE DEL H. CONGRESO DEL ESTADO DE NUEVO LEÓN  
PRESENTE.-**

Con el fin de dar cumplimiento a lo establecido en el Artículo 33, Fracción III Inciso e), de la Ley de Gobierno Municipal del Estado de Municipal Nuevo León, me permito remitir al Honorable Congreso del Estado, los documentos de los Informes de Avance de Gestión Financiera correspondientes al **Segundo Trimestre del año 2020**, aprobados por Unanimidad de votos por el R. Ayuntamiento, en Sesión Ordinaria en Acta de Cabildo No. 35/2020, celebrada el día 28 de Julio del presente año. **Se adjunta al presente Cd con la información.**

Sin otro particular, reitero a usted de mi atenta y distinguida consideración.

**ATENTAMENTE  
PARÁS, N.L. A 28 de JULIO DE 2020**

**ING. CRESCENCIO OLIVEIRA CANTÚ  
PRESIDENTE MUNICIPAL**



PRESIDENCIA  
MUNICIPAL  
Admón. 2018 - 2021  
Parás, N. L.

C.C.P. DIRECCION DE ATENCIÓN A MUNICIPIOS.  
C.C.P. TESORERIA MUNICIPAL  
C.C.P. ARCHIVO





PRESIDENCIA MUNICIPAL  
PARÁS, N.L.

**PARÁS**

Un Gobierno Trabajando Por Su Gente  
Admon. 2018-2021

Oficio TMPNL/ No.99 /2020

**REPUBLICANO AYUNTAMIENTO  
PARÁS NUEVO LEÓN  
PRESENTE.-**

Con el fin de dar cumplimiento a lo establecido en el Artículo 33, Fracción III, Inciso e), de la Ley de la Gobierno Municipal del Estado de Nuevo León, me permito someter a la aprobación de ese R. Ayuntamiento, los informes de Avance de Gestión Financiera correspondientes al **Segundo Trimestre del año 2020** del 01 de Enero al 30 junio del presente año el con cifras acumuladas de Ingresos y Egresos a la fecha.

Sin otro particular, reitero a usted las seguridades de mi atenta y distinguida consideración.

**A T E N T A M E N T E  
PARÁS, N.L. A 28 DE JULIO 2020  
LA C. TESORERO MUNICIPAL**

Ing. Crescencio Oliveira Cantú  
Presidente Municipal



PRESIDENCIA  
MUNICIPAL  
Admón. 2018 - 2021  
Parás, N. L.

  
C.P. Xochil Erendida Sáenz Molina  
Secretario de Tesorería y Finanzas

C.C.P. ARCHIVO



SESIÓN ORDINARIA  
DEL REPUBLICANO AYUNTAMIENTO  
DE PARÁS, NUEVO LEÓN  
ACTA No. 35

**PARÁS**  
Un Gobierno Trabajando Por Su Gente  
Admon. 2018-2021

PRESIDENCIA MUNICIPAL  
PARAS, N.L.

Siendo las 13:00 horas del día 03-tres de Agosto del 2020-dos mil veinte reunidos en la Sala de Juntas de la Presidencia Municipal, y en cumplimiento al Artículo 44 Fracción I de la Ley de Gobierno Municipal del Estado de Nuevo León, el C. Ing. Crescencio Oliveira Cantú Presidente Municipal y el R. Ayuntamiento Municipal integrado por:

C. Lic. Vilma Maldonado Hinojosa	Síndica Primera Propietaria
C. Claudia Álamo Sepúlveda	Primera Regidora Propietaria
C. Lic. Onberto Herrera Vela	Segundo Regidor Propietario
C. Francisca Morena Chapa Molina	Tercera Regidora Propietaria
C. Lic. Eleodoro Rodríguez Mendoza	Cuarto Regidor Propietario
C. Everardo Ruíz Pérez	Quinto Regidor Propietario
C. Dulce Arely Vela Gómez	Sexta Regidora Propietaria

Para celebrar la Sesión Ordinaria **Acta No. 35**, dando inicio a la sesión el Presidente Municipal C. Ing. Crescencio Oliveira Cantú, bajo el siguiente orden del día:

**ORDEN DEL DÍA**

1. Lista de asistencia.
2. Lectura y aprobación del Orden del día.
3. Lectura del acta anterior:
4. Lectura y aprobación del Segundo Trimestre correspondiente del 1 de Enero al 30 de Junio del 2020.
5. Asuntos Generales.

Procediéndose inmediatamente al desahogo del orden del día de la siguiente manera:

**PUNTO NÚMERO UNO: LISTA DE ASISTENCIA.** El Presidente Municipal, tomó lista de asistencia. Encontrándose la totalidad de los integrantes de éste cabildo presentes, por lo tanto, se tiene constituido el Quórum de Ley para llevar a cabo la sesión y con fuerza legal los acuerdos que en ésta se tomen.

**PUNTO NÚMERO DOS: LECTURA Y APROBACIÓN DEL ORDEN DEL DÍA.** El Presidente Municipal procedió a dar lectura al Orden del Día, mismo que se puso a consideración de los Regidores, **SIENDO APROBADO POR UNANIMIDAD.**

**PUNTO NÚMERO TRES: LECTURA DEL ACTA ANTERIOR.** El Presidente Municipal, solicita a los regidores la dispensa de la lectura del acta de la sesión anterior, estando todos los Regidores de acuerdo, **SIENDO APROBADO POR UNANIMIDAD.**

*[Handwritten signatures and names on the right side of the page]*  
 Vilma Maldonado  
 Dulce A. Vela G.  
 Crescencio Ruiz C.  
 Claudia Álamo Sepúlveda



PRESIDENCIA MUNICIPAL  
PARÁS, N.L.

SESIÓN ORDINARIA  
DEL REPUBLICANO AYUNTAMIENTO  
DE PARÁS, NUEVO LEÓN  
ACTA No. 35

**PARÁS**  
Un Gobierno Trabajando Por Su Gente  
Admon. 2018-2021

**PUNTO NÚMERO CINCO: ASUNTOS GENERALES:** El Alcalde pregunta a los Regidores si tiene algún comentario o algún otro punto que quisieran tratar, a lo que respondieron que no.

Sin otro asunto que tratar, siendo las 13:45 horas del día 03-tres del mes de agosto del 2020-dos mil veinte el Alcalde, dio por terminada la sesión.

**Ing. Crescencio Oliveira Cantú**  
Presidente Municipal



PRESIDENCIA  
MUNICIPAL  
Admón. 2018 - 2021  
Parás, N. L.

**Lic. Vilma Maldonado Hinojosa**  
Síndica Primera Propietaria

**C. Claudia Álamo Sepúlveda**  
Primera Regidora Propietaria

**Lic. Onberto Herrera Vela**  
Segundo Regidor Propietario

**C. Francisca Morena Chapa Molina**  
Tercera Regidora Propietaria

**Lic. Eleodoro Rodríguez Mendoza**  
Cuarto Regidor Propietario

**C. Everardo Ruiz Pérez**  
Quinto Regidor Propietario

**C. Dulce Arely Vela Gómez**  
Sexta Regidora Propietaria





SESIÓN ORDINARIA  
DEL REPUBLICANO AYUNTAMIENTO  
DE PARÁS, NUEVO LEÓN  
ACTA No. 35



PRESIDENCIA MUNICIPAL  
PARAS, N.L.

PUNTO NÚMERO CUATRO: LECTURA Y APROBACIÓN DEL SEGUNDO TRIMESTRE  
CORRESPONDIENTE DEL 1 DE ENERO AL 30 DE JUNIO DEL 2020. El Presidente  
Municipal procedió a dar lectura al trimestre correspondiente:

MUNICIPIO DE PARAS NUEVO LEON  
ESTADO DE SITUACION FINANCIERA DEL 01 DE ENERO AL 30 DE JUNIO DEL 2020

ACTIVO	2020	2019	PASIVO	2020	2019
<b>ACTIVO CIRCULANTE</b>	<b>\$71,717,347.00</b>	<b>\$2,721,623.68</b>	<b>PASIVO CIRCULANTE</b>	<b>\$1,053,015.21</b>	<b>\$786,988.29</b>
EFEKTIVO Y EQUIVALENTES	\$4,343,113.51	\$2,749,874.89	CUENTAS POR PAGAR A CORTO PLAZO	\$1,105,951.74	\$826,483.34
DERECHOS A RECIBIR EFECTIVO O EQUIVALENTES	\$3,340,283.41	-\$62,201.01	DOCUMENTOS POR PAGAR A CORTO PLAZO	-\$52,936.53	-\$39,495.05
DERECHOS A RECIBIR BIENES O SERVICIOS	\$0.00	\$0.00	PORCIÓN A CORTO PLAZO DE LA DEUDA PÚBLICA A	\$0.00	\$0.00
INVENTARIOS	\$13,950.00	\$13,950.00	TÍTULOS Y VALORES A CORTO PLAZO	\$0.00	\$0.00
ALMACENES	\$0.00	\$0.00	PASIVOS DIFERIDOS A CORTO PLAZO	\$0.00	\$0.00
ESTIMACIÓN POR PÉRDIDA O DETERIORO DE	\$0.00	\$0.00	FONDOS Y BIENES DE TERCEROS EN GARANTÍA Y/O	\$0.00	\$0.00
OTROS ACTIVOS CIRCULANTES	\$0.00	\$0.00	PROVISIONES A CORTO PLAZO	\$0.00	\$0.00
<b>Total de Activos Circulantes</b>	<b>\$7,717,347.12</b>	<b>\$2,721,623.88</b>	OTROS PASIVOS A CORTO PLAZO	\$0.00	\$0.00
<b>ACTIVO NO CIRCULANTE</b>	<b>\$29,749,461.89</b>	<b>\$27,079,437.68</b>	<b>Total de Pasivos Circulantes</b>	<b>\$1,053,015.21</b>	<b>\$786,988.29</b>
INVERSIONES FINANCIERAS A LARGO PLAZO	\$0.00	\$0.00			
DERECHOS A RECIBIR EFECTIVO O EQUIVALENTES A	\$0.00	\$0.00	CUENTAS POR PAGAR A LARGO PLAZO	\$0.00	-\$1,000.00
BIENES INMUEBLES, INFRAESTRUCTURA Y	\$28,908,803.03	\$26,296,617.83	DOCUMENTOS POR PAGAR A LARGO PLAZO	\$0.00	\$0.00
BIENES MUEBLES	\$640,838.86	\$782,819.85	DEUDA PÚBLICA A LARGO PLAZO	\$0.00	\$0.00
ACTIVOS INTANGIBLES	\$0.00	\$0.00	PASIVOS DIFERIDOS A LARGO PLAZO	\$0.00	\$0.00
DEPRECIACIÓN, DETERIORO Y AMORTIZACIÓN	\$0.00	\$0.00	FONDOS Y BIENES DE TERCEROS EN GARANTÍA Y/O	\$0.00	\$0.00
ACTIVOS DIFERIDOS	\$0.00	\$0.00	PROVISIONES A LARGO PLAZO	\$0.00	\$0.00
ESTIMACIÓN POR PÉRDIDA O DETERIORO DE	\$0.00	\$0.00	<b>Total de Pasivos No Circulantes</b>	<b>-\$1,000.00</b>	<b>-\$1,000.00</b>
OTROS ACTIVOS NO CIRCULANTES	\$0.00	\$0.00			
<b>Total de Activos No Circulantes</b>	<b>\$29,749,461.89</b>	<b>\$27,079,437.68</b>	<b>Total Pasivos</b>	<b>\$1,052,015.21</b>	<b>\$785,988.29</b>
<b>Total de Activos</b>	<b>\$37,447,009.01</b>	<b>\$29,801,061.36</b>	<b>HACIENDA PÚBLICA/PATRIMONIO</b>	<b>\$0.00</b>	<b>\$0.00</b>
			HACIENDA PÚBLICA/PATRIMONIO CONTRIBUIDO	\$0.00	\$0.00
			APORTACIONES	\$0.00	\$0.00
			DONACIONES DE CAPITAL	\$0.00	\$0.00
			ACTUALIZACIÓN DE LA HACIENDA	\$0.00	\$0.00
			<b>HACIENDA PÚBLICA /PATRIMONIO GENERADO</b>	<b>\$34,171,483.40</b>	<b>\$26,771,542.67</b>
			RESULTADOS DEL EJERCICIO (AHORRO)/	\$7,431,749.42	\$15,435,291.76
			RESULTADOS DE EJERCICIOS ANTERIORES	\$26,743,034.18	\$11,331,771.11
			REVALUOS	\$0.00	\$0.00
			RESERVAS	\$0.00	\$0.00
			RECTIFICACIONES DE RESULTADOS DE EJERCICIOS	\$0.00	\$0.00
			<b>EXCESO O INSUFICIENCIA EN LA ACTUALIZACIÓN</b>	<b>\$2,243,510.20</b>	<b>\$2,243,510.20</b>
			<b>DE LA HACIENDA PÚBLICA / PATRIMONIO</b>	<b>\$34,414,993.80</b>	<b>\$29,015,073.07</b>
			RESULTADO POR POSICIÓN MONETARIA	\$0.00	\$0.00
			RESULTADO POR TENENCIA DE ACTIVOS NO	\$0.00	\$0.00
			INFRAESTRUCTURA	\$2,243,510.20	\$2,243,510.20
			<b>Total Hacienda Pública/Patrimonio</b>	<b>\$37,447,009.01</b>	<b>\$29,801,061.36</b>
			<b>Total Pasivo y Hacienda Pública/Patrimonio</b>	<b>\$37,447,009.01</b>	<b>\$29,801,061.36</b>

ING. CRESCENCIO OCAMPO CANTÚ  
PRESIDENTE MUNICIPAL

LIC. VILMA MALDONADO HINOJOSA  
SINDICO PRIMERO

CP. XOCHEL E. SAENZ MOLINA  
TESORERO MUNICIPAL

*Handwritten signatures and notes:*  
Dulce A. Vela G.  
El presidente municipal

Pregunta el Alcalde a los Regidores, si están de acuerdo en aprobar el segundo trimestre,  
para posteriormente mandarlo al H. Congreso del Estado, a lo que respondieron que sí,  
SIENDO APROBADO POR UNANIMIDAD.



**MUNICIPIO DE PARAS NUEVO LEON**  
**ESTADO DE SITUACION FINANCIERA DEL 01 DE ENERO AL 30 DE JUNIO DEL 2020**



	2020	2019	2019
<b>ACTIVO</b>			<b>PASIVO</b>
<b>ACTIVO CIRCULANTE</b>			<b>PASIVO CIRCULANTE</b>
EFFECTIVO Y EQUIVALENTES	\$71,717,347.00	\$2,721,623.68	CUENTAS POR PAGAR A CORTO PLAZO
DERECHOS A RECIBIR EFECTIVO O EQUIVALENTES	\$4,363,113.51	\$2,769,874.69	DOCUMENTOS POR PAGAR A CORTO PLAZO
DERECHOS A RECIBIR BIENES O SERVICIOS	\$3,340,283.61	-\$62,201.01	PORCIÓN A CORTO PLAZO DE LA DEUDA PÚBLICA A TÍTULOS Y VALORES A CORTO PLAZO
INVENTARIOS	\$0.00	\$0.00	PASIVOS DIFERIDOS A CORTO PLAZO
ALMACENES	\$13,950.00	\$13,950.00	FONDOS Y BIENES DE TERCEROS EN GARANTÍA Y/O PROVISIONES A CORTO PLAZO
ESTIMACIÓN POR PÉRDIDA O DETERIORO DE OTROS ACTIVOS CIRCULANTES	\$0.00	\$0.00	OTROS PASIVOS A CORTO PLAZO
<b>Total de Activos Circulantes</b>	<b>\$7,717,347.12</b>	<b>\$2,721,623.68</b>	
<b>ACTIVO NO CIRCULANTE</b>			<b>Total de Pasivos Circulantes</b>
INVERSIONES FINANCIERAS A LARGO PLAZO	\$29,749,461.89	\$27,079,437.68	
DERECHOS A RECIBIR EFECTIVO O EQUIVALENTES A BIENES INMUEBLES, INFRAESTRUCTURA Y BIENES MUEBLES	\$0.00	\$0.00	CUENTAS POR PAGAR A LARGO PLAZO
ACTIVOS INTANGIBLES	\$0.00	\$0.00	DEUDA PÚBLICA A LARGO PLAZO
DEPRECIACIÓN, DETERIORO Y AMORTIZACIÓN	\$28,908,803.03	\$26,296,617.83	PASIVOS DIFERIDOS A LARGO PLAZO
ACTIVOS DIFERIDOS	\$840,858.86	\$782,819.85	FONDOS Y BIENES DE TERCEROS EN GARANTÍA Y/O PROVISIONES A LARGO PLAZO
ESTIMACIÓN POR PÉRDIDA O DETERIORO DE OTROS ACTIVOS NO CIRCULANTES	\$0.00	\$0.00	<b>Total de Pasivos No Circulantes</b>
	\$0.00	\$0.00	
<b>Total de Activos No Circulantes</b>	<b>\$29,749,461.89</b>	<b>\$27,079,437.68</b>	<b>Total Pasivos</b>
<b>Total de Activos</b>	<b>\$37,467,009.01</b>	<b>\$29,801,061.36</b>	

<b>HACIENDA PÚBLICA/PATRIMONIO</b>	<b>\$0.00</b>	<b>\$0.00</b>
APORTACIONES	\$0.00	\$0.00
DONACIONES DE CAPITAL	\$0.00	\$0.00
ACTUALIZACIÓN DE LA HACIENDA	\$0.00	\$0.00
<b>HACIENDA PÚBLICA /PATRIMONIO GENERADO</b>	<b>\$34,171,483.60</b>	<b>\$34,171,483.60</b>
RESULTADOS DEL EJERCICIO (AHORRO/ REVALUOS)	\$7,431,749.42	\$7,431,749.42
RESULTADOS DE EJERCICIOS ANTERIORES	\$26,743,034.18	\$26,743,034.18
RESERVAS	\$0.00	\$0.00
RECTIFICACIONES DE RESULTADOS DE EJERCICIOS	\$0.00	\$0.00
<b>-EXCESO O INSUFICIENCIA EN LA ACTUALIZACIÓN DE LA HACIENDA PÚBLICA/ PATRIMONIO</b>	<b>\$2,243,510.20</b>	<b>\$2,243,510.20</b>
RESULTADO POR POSICIÓN MONETARIA	\$0.00	\$0.00
RESULTADO POR TENENCIA DE ACTIVOS NO INFRAESTRUCTURA	\$2,243,510.20	\$2,243,510.20
<b>Total Hacienda Pública/Patrimonio</b>	<b>\$36,414,993.80</b>	<b>\$36,414,993.80</b>
<b>Total Pasivo y Hacienda Pública/Patrimonio</b>	<b>\$37,467,009.01</b>	<b>\$37,467,009.01</b>



**SINDICO PRIMERO**  
**DEL R. AYUNTAMIENTO**  
 Admón. 2018 - 2021  
 Paráís, N. L.

*Vilma Maldonado Hinojosa*  
 LIC. VILMA MALDONADO HINOJOSA  
 SINDICO PRIMERO

*AA*  
 C.P. XOCHIL E. SAEÑZ MOLINA  
 TESORERO MUNICIPAL



**PRESIDENCIA MUNICIPAL**  
 Admón. 2018 - 2021  
 Paráís, N. L.

*Ing. Cresencio Olvera Cantu*  
 ING. CRESENCIO OLVERA CANTU  
 PRESIDENTE MUNICIPAL



# INFORMES FINANCIEROS SEGUNDO TRIMESTRE 2020

## *Información contable*

1. Estado de actividades
2. Estado de Situación Financiera
3. Estado de Cambio en la situación financiera
4. Estado Analítico de Activo
5. Estado Analítico de la deuda y otros pasivos
6. Estado de Variación en la Hacienda Pública
7. Estado de Flujo de Efectivo
- 8.-Estado de pasivos contingentes

MUNICIPIO DE PARAS  
Estado de Actividades  
Del 1 de Enero al 30 de Junio de 2020 y 2019  
(Pesos)



Concepto	2020	2019
<b>INGRESOS Y OTROS BENEFICIOS</b>		
Ingresos de la Gestión	442,989	569,606
Impuestos	338,508	434,079
Cuotas y Aportaciones de Seguridad Social	0	0
Contribuciones de Mejoras	0	0
Derechos	31,441	10,554
Productos	34,500	48,473
Aprovechamientos	38,540	76,500
Ingresos por Venta de Bienes y Prestación de Servicios	0	0
Participaciones, Aportaciones, Convenios, Incentivos Derivados de la Colaboración Fiscal, Fondos Distintos de Aportaciones, Transferencias, Asignaciones, Subsidios y Subvenciones, y Pensiones y Jubilaciones	17,982,463	18,471,288
Aportaciones, Transferencias, Asignaciones, Subsidios y Subvenciones, y Participaciones, Aportaciones, Convenios, Incentivos Derivados de la Colaboración Fiscal, Fondos Distintos de Aportaciones	17,982,463	18,471,288
Transferencias, Asignaciones, Subsidios y Subvenciones, y Pensiones y Jubilaciones	0	0
Otros Ingresos y Beneficios	28,135	775,658
Ingresos Financieros	25,185	139
Incremento por Variación de Inventarios	0	0
Disminución del Exceso de Estimaciones por Pérdida o Deterioro u Obsolescencia	0	0
Disminución del Exceso de Provisiones	0	0
Otros Ingresos y Beneficios Varios	2,950	775,519
<b>Total de Ingresos y Otros Beneficios</b>	<b>18,453,587</b>	<b>19,816,532</b>
<b>GASTOS Y OTRAS PÉRDIDAS</b>		
Gastos de Funcionamiento	9,846,793	9,534,641
Servicios Personales	5,332,740	5,187,652
Materiales y Suministros	2,211,343	1,953,306
Servicios Generales	2,302,709	2,393,484
Transferencias, Asignaciones, Subsidios y Otras Ayudas	1,540,435	4,391,104
Transferencias Internas y Asignaciones al Sector Público	0	0
Transferencias al Resto del Sector Público	0	0
Subsidios y Subvenciones	4,438	3,568,225
Ayudas Sociales	1,535,997	802,878
Pensiones y Jubilaciones	0	0
Transferencias a Fideicomisos, Mandatos y Contratos Análogos	0	0
Transferencias a la Seguridad Social	0	0
Donativos	0	0
Transferencias al Exterior	0	0
Participaciones y Aportaciones	0	0
Participaciones	0	0
Aportaciones	0	0
Convenios	0	0
Intereses, Comisiones y Otros Gastos de la Deuda Pública	0	0
Intereses de la Deuda Pública	0	0
Comisiones de la Deuda Pública	0	0
Gastos de la Deuda Pública	0	0
Costo por Coberturas	0	0
Apoyos Financieros	0	0
Otros Gastos y Pérdidas Extraordinarias	0	0
Estimaciones, Depreciaciones, Deterioros, Obsolescencia y Amortizaciones	0	0
Provisiones	0	0
Disminución de Inventarios	0	0
Aumento por Insuficiencia de Estimaciones por Pérdida o Deterioro y Obsolescencia	0	0
Aumento por Insuficiencia de Provisiones	0	0
Otros Gastos	0	0
Inversión Pública	0	0
Inversión Pública no Capitalizable	0	0
<b>Total de Gastos y Otras Pérdidas</b>	<b>11,387,227</b>	<b>13,925,745</b>
<b>Resultados del Ejercicio (Ahorro/Desahorro)</b>	<b>7,066,359</b>	<b>5,890,787</b>



PRESIDENCIA MUNICIPAL  
Admón. 2018 - 2021  
Parás, N. L.

ING. CRESCENCIO LUPEIRA CANTÚ  
PRESIDENTE MUNICIPAL



SINDICO PRIMERO  
DEL R. AYUNTAMIENTO  
Admón. 2019 - 2021  
Parás, N.L.  
LIC. VILMA MALDONADO HINOJOSA  
SINDICO PRIMERO

C.P. XOCHIL ERENANDA SAENZ MORALES  
TESORERA MUNICIPAL



TESORERÍA MUNICIPAL  
PARAS, N.L.



**MUNICIPIO DE PARAS NL**  
**Estado de Cambios en la Situación Financiera**  
**Del 1 de Enero al 30 de Junio de 2020**  
**(Pesos)**

Concepto	Origen	Aplicación
<b>ACTIVO</b>	0	7,665,948
<b>Activo Circulante</b>	0	4,995,723
Efectivo y Equivalentes	0	1,593,239
Derechos a Recibir Efectivo o Equivalentes	0	3,402,485
Derechos a Recibir Bienes o Servicios	0	0
Inventarios	0	0
Almacenes	0	0
Estimación por Pérdida o Deterioro de Activos Circulantes	0	0
Otros Activos Circulantes	0	0
<b>Activo No Circulante</b>	0	2,670,224
Inversiones Financieras a Largo Plazo	0	0
Derechos a Recibir Efectivo o Equivalentes a Largo Plazo	0	0
Bienes Inmuebles, Infraestructura y Construcciones en Proceso	0	2,612,185
Bienes Muebles	0	58,039
Activos Intangibles	0	0
Depreciación, Deterioro y Amortización Acumulada de Bienes	0	0
Activos Diferidos	0	0
Estimación por Pérdida o Deterioro de Activos no Circulantes	0	0
Otros Activos no Circulantes	0	0
<b>PASIVO</b>	266,027	0
<b>Pasivo Circulante</b>	266,027	0
Cuentas por Pagar a Corto Plazo	279,258	0
Documentos por Pagar a Corto Plazo	0	13,241
Porción a Corto Plazo de la Deuda Pública a Largo Plazo	0	0
Títulos y Valores a Corto Plazo	0	0
Pasivos Diferidos a Corto Plazo	0	0
Fondos y Bienes de Terceros en Garantía y/o Administración a Corto Plazo	0	0
Provisiones a Corto Plazo	0	0
Otros Pasivos a Corto Plazo	0	0
<b>Pasivo No Circulante</b>	0	0
Cuentas por Pagar a Largo Plazo	0	0
Documentos por Pagar a Largo Plazo	0	0
Deuda Pública a Largo Plazo	0	0
Pasivos Diferidos a Largo Plazo	0	0
Fondos y Bienes de Terceros en Garantía y/o en Administración a Largo Plazo	0	0
Provisiones a Largo Plazo	0	0
<b>HACIENDA PÚBLICA/ PATRIMONIO</b>	7,399,921	0
<b>Hacienda Pública/Patrimonio Contribuido</b>	0	0
Aportaciones	0	0
Donaciones de Capital	0	0
Actualización de la Hacienda Pública / Patrimonio	0	0
<b>Hacienda Pública/Patrimonio Generado</b>	7,399,921	0
Resultados del Ejercicio (Ahorro / Desahorro)	0	8,002,542
Resultados de Ejercicios Anteriores	15,411,263	0
Revalúos	0	0
Reservas	0	0
Rectificaciones de Resultados de Ejercicios Anteriores	0	0
Exceso o Insuficiencia en la Actualización de la Hacienda Pública/Patrimonio	0	0
Resultado por Posición Monetaria	0	0
Resultado por Tenencia de Activos no Monetarios	0	0



PRESENCIA  
MUNICIPAL  
del 1 de Junio de 2020  
Parás, N. L.

*[Signature]*  
ING. CRESCENCIO OLIVEIRA CANTÚ  
PRESIDENTE MUNICIPAL

AYUNTAMIENTO  
Admón. 2018 - 2021  
Parás, N. L.  
*[Signature]*  
LIC. VILMA MALDONADO HINOJOSA  
SINDICO PRIMERO

*[Signature]*  
C.P. XOCHIL ERENDIDA SAÉNZ MOLINA  
TESORERA MUNICIPAL

TESORERÍA MUNICIPAL  
PARÁS, N. L.

**MUNICIPIO DE PARAS**  
Estado Analítico de Ingresos  
Del 1 de Enero al 30 de Junio de 2020

Rubro de Ingresos	Ingreso					Diferencia (6= 5 - 1)
	Estimado (1)	Ampliaciones y Reducciones (2)	Modificado (3= 1 + 2)	Devengado (4)	Recaudado (5)	
Impuestos	490,000	0	490,000	338,508	338,508	-151,492
Cuotas y Aportaciones de Seguridad Social	0	0	0	0	0	0
Contribuciones de Mejoras	0	0	0	0	0	0
Derechos	0	0	0	31,441	31,441	31,441
Productos	0	0	0	34,500	34,500	34,500
Aprovechamientos	0	0	0	38,540	38,540	38,540
Ingresos por Venta de Bienes, Prestación de Servicios y Otros Ingresos	0	0	0	28,105	28,105	28,105
Participaciones, Aportaciones, Convenios, Incentivos Derivados de la Colaboración Fiscal y Fondos Distintos de Aportaciones	0	0	0	18,579,766	18,579,766	18,579,766
Transferencias, Asignaciones, Subsidios y Subvenciones, y Pensiones y Jubilaciones	0	0	0	0	0	0
Ingresos Derivados de Financiamientos	0	0	0	0	0	0
<b>Total</b>	<b>490,000</b>	<b>0</b>	<b>490,000</b>	<b>19,050,860</b>	<b>19,050,860</b>	<b>19,550,860</b>
				Ingresos excedentes*		

Estado Analítico de Ingresos Por Fuente de Financiamiento	Ingreso					Diferencia (6= 5 - 1)
	Estimado (1)	Ampliaciones y Reducciones (2)	Modificado (3= 1 + 2)	Devengado (4)	Recaudado (5)	
Ingresos del Poder Ejecutivo Federal o Estatal y de los Municipios	490,000	0	490,000	19,022,765	19,022,765	16,532,765
Impuestos	490,000	0	490,000	338,508	338,508	-151,492
Cuotas y Aportaciones de Seguridad Social	0	0	0	0	0	0
Contribuciones de Mejoras	0	0	0	0	0	0
Derechos	0	0	0	31,441	31,441	31,441
Productos	0	0	0	34,500	34,500	34,500
Aprovechamientos	0	0	0	38,540	38,540	38,540
Participaciones, Aportaciones, Convenios, Incentivos Derivados de la Colaboración Fiscal y Fondos Distintos de Aportaciones	0	0	0	18,579,766	18,579,766	18,579,766
Transferencias, Asignaciones, Subsidios y Subvenciones, y Pensiones y Jubilaciones	0	0	0	0	0	0
Ingresos de los Entes Públicos de los Poderes Legislativo y Judicial, de los Órganos Autónomos y del Sector Paraestatal o Paramunicipal, así como de las Empresas Productivas del Estado	0	0	0	28,105	28,105	28,105
Cuotas y Aportaciones de Seguridad Social	0	0	0	0	0	0
Productos	0	0	0	0	0	0
Ingresos por Venta de Bienes, Prestación de Servicios y Otros Ingresos	0	0	0	28,105	28,105	28,105
Transferencias, Asignaciones, Subsidios y Subvenciones, y Pensiones y Jubilaciones	0	0	0	0	0	0
Ingresos derivados de financiamiento	0	0	0	0	0	0
Ingresos Derivados de Financiamientos	0	0	0	0	0	0
<b>Total</b>	<b>490,000</b>	<b>0</b>	<b>490,000</b>	<b>19,050,860</b>	<b>19,050,860</b>	<b>19,550,860</b>

Los Ingresos por Fuente de Financiamiento pudieran no corresponder al tipo de Ente Público configurado. Se sugiere revisar: Que la clasificación administrativa en Configuración del Ente sea correcta.

Que sus ingresos estén clasificados en los conceptos correctos y aplicables a su Ente Público. Se deberá corregir o reclassificar los ingresos que corresponden a los Poderes Legislativo, Judicial, Órgano Autónomo, Sector Paraestatal y Empresas Productivas del Estado, por lo que el SAACG.NET mostrará completos los ingresos en el apartado donde sea posible, aun cuando no correspondan.



**PRESIDENCIA MUNICIPAL**  
Admón. 2018 - 2021  
Parás, N. L.

*Lic. Vilma Maldonado Hinojosa*  
LIC VILMA MALDONADO HINOJOSA  
SINDICO PRIMERO

*C.P. Xochil Erendira Saenz Molina*  
C.P. XOCHIL ERENDIRA SAENZ MOLINA  
TESORERA MUNICIPAL



**PRESIDENCIA MUNICIPAL**  
Admón. 2018 - 2021  
Parás, N. L.

**MUNICIPIO DE PARAS**  
**Estado Analítico de la Deuda y Otros Pasivos**  
**Del 1 de Enero al 30 de Junio de 2020**  
**(Pesos)**

Denominación de las Deudas	Moneda de Contratación	Institución o País Acreedor	Saldo Inicial del Periodo	Saldo Final del Periodo
<b>DEUDA PÚBLICA</b>				
Corto Plazo				
Deuda Interna			0	0
Instituciones de Crédito	Peso	México	0	0
Títulos y Valores	Peso	México	0	0
Arrendamientos Financieros	Peso	México	0	0
Deuda Externa			0	0
Organismos Financieros Internacionales	Peso	México	0	0
Deuda Bilateral	Peso	México	0	0
Títulos y Valores	Peso	México	0	0
Arrendamientos Financieros	Peso	México	0	0
<b>Subtotal a Corto Plazo</b>			<b>0</b>	<b>0</b>
Largo Plazo				
Deuda Interna			0	0
Instituciones de Crédito	Peso	México	0	0
Títulos y Valores	Peso	México	0	0
Arrendamientos Financieros	Peso	México	0	0
Deuda Externa			0	0
Organismos Financieros Internacionales	Peso	México	0	0
Deuda Bilateral	Peso	México	0	0
Títulos y Valores	Peso	México	0	0
Arrendamientos Financieros	Peso	México	0	0
<b>Subtotal a Largo Plazo</b>			<b>0</b>	<b>0</b>
Otros Pasivos	Peso	México	785,988	1,052,015
<b>Total Deuda y Otros Pasivos</b>			<b>785,988</b>	<b>1,052,015</b>

Bajo protesta de decir verdad garantizamos que los Estados Financieros y sus Notas son razonablemente correctos y responsabilidad del emisor



**PRESIDENCIA MUNICIPAL**  
 Admón. 2018 - 2021  
 Paras, N. L.

ING. CRESCENCIO OLIVEIRA CANTÚ  
 PRESIDENTE MUNICIPAL



**SINDICO PRIMERO DEL R. AYUNTAMIENTO**  
 Admón. 2018 - 2021  
 Paras, N. L.

LIC. VILMA MALDONADO HINOJOSA  
 SINDICO PRIMERO



**TESORERÍA MUNICIPAL**  
 PARAS, N.L.

C.P. XOCHIL ERENDIDA SAÉNZ MOLINA  
 TESORERA MUNICIPAL



**MUNICIPIO DE PARAS**  
Estado de Variación en la Hacienda Pública  
Del 1 de Enero al 30 de Junio de 2020  
(pesos)

Concepto	Hacienda Pública/Patrimonio Contribuido	Hacienda Pública/Patrimonio Generado de Ejercicios Anteriores	Hacienda Pública/Patrimonio Generado del Ejercicio	Exceso o Insuficiencia en la Actualización de la Hacienda Pública / Patrimonio	TOTAL
<b>HACIENDA PÚBLICA/PATRIMONIO CONTRIBUIDO NETO 2019</b>	0				0
Aportaciones	0				0
Donaciones de Capital	0				0
Actualización de la Hacienda Pública/Patrimonio	0				0
<b>HACIENDA PÚBLICA / PATRIMONIO GENERADO NETO 2019</b>		11,331,771	15,435,292		26,767,063
Resultados del Ejercicio (Ahorro/Desahorro)		11,331,771	15,435,292		15,435,292
Resultados de Ejercicios Anteriores		0		0	11,331,771
Revalúos		0			0
Reservas		0			0
Rectificaciones de Resultados de Ejercicios Anteriores		0			0
<b>EXCESO O INSUFICIENCIA EN LA ACTUALIZACIÓN DE LA HACIENDA PÚBLICA/ PATRIMONIO NETO 2019</b>				0	0
Resultado por Posición Monetaria				0	0
Resultado por Tenencia de Activos no Monetarios				0	0
<b>HACIENDA PÚBLICA / PATRIMONIO NETO FINAL 2019</b>	0	11,331,771	15,435,292	0	26,767,063
<b>CAMBIOS EN LA HACIENDA PÚBLICA/PATRIMONIO CONTRIBUIDO NETO 2020</b>	0				0
Aportaciones	0				0
Donaciones de Capital	0				0
Actualización de la Hacienda Pública/Patrimonio	0				0
<b>VARIACIONES DE LA HACIENDA PÚBLICA / PATRIMONIO GENERADO NETO 2020</b>		15,411,263	-8,002,642		7,408,621
Resultados del Ejercicio (Ahorro/Desahorro)			7,432,649		7,432,649
Resultados de Ejercicios Anteriores		15,411,263	15,435,292		30,846,555
Revalúos		0	0	0	0
Reservas		0	0	0	0
Rectificaciones de Resultados de Ejercicios Anteriores		0	0	0	0
<b>CAMBIOS EN EL EXCESO O INSUFICIENCIA EN LA ACTUALIZACIÓN DE LA HACIENDA PÚBLICA/ PATRIMONIO NETO 2020</b>				0	0
Resultado por Posición Monetaria				0	0
Resultado por Tenencia de Activos no Monetarios				0	0
<b>HACIENDA PÚBLICA / PATRIMONIO NETO FINAL 2020</b>	0	26,743,034	7,432,649	0	34,175,684



**PRESIDENCIA MUNICIPAL**  
Admón. 2018 - 2021  
Parás, N.L.

*[Signature]*  
ING. CRESCENCIO ORTEGA CANTÚ  
PRESIDENTE MUNICIPAL



**SINDICO PRIMERO DEL R. AYUNTAMIENTO**  
Admón. 2018 - 2021  
Parás, N.L.

*[Signature]*  
LIC. VILMA MALDONADO HINOJOSA  
SINDICO PRIMERO



**TESORERIA MUNICIPAL**  
PARÁS, N.L.


*[Signature]*  
C.P. XOCHIL ERENDIDA SAENZ MOLINA  
TESORERA MUNICIPAL

**MUNICIPIO DE PARAS**  
**Estado de Flujos de Efectivo**  
**Del 1 de Enero al 30 de Junio de 2020 y 2019**  
(Pesos)

Concepto	2020	2019
<b>Flujos de Efectivo de las Actividades de Operación</b>		
<b>Origen</b>	<b>19,050,860</b>	<b>43,997,788</b>
Impuestos	338,508	672,327
Cuotas y Aportaciones de Seguridad Social	0	0
Contribuciones de mejoras	0	0
Derechos	31,441	25,686
Productos	34,500	65,773
Aprovechamientos	38,540	76,900
Ingresos por Venta de Bienes y Prestación de Servicios	28,105	274
Participaciones, Aportaciones, Convenios, Incentivos Derivados de la Colaboración Fiscal y Fondos Distintos de Aportaciones	18,579,766	43,042,586
Transferencias, Asignaciones, Subsidios y Subvenciones, y Pensiones y Jubilaciones	0	0
Otros Orígenes de Operación	0	114,242
<b>Aplicación</b>	<b>14,787,397</b>	<b>28,932,299</b>
Servicios Personales	5,332,740	12,255,147
Materiales y Suministros	2,211,343	4,627,609
Servicios Generales	2,303,609	6,607,834
Transferencias Internas y Asignaciones al Sector Público	0	0
Transferencias al resto del Sector Público	0	0
Subsidios y Subvenciones	4,438	3,646,816
Ayudas Sociales	1,535,997	1,794,892
Pensiones y Jubilaciones	0	0
Transferencias a Fideicomisos, Mandatos y Contratos Análogos	0	0
Transferencias a la Seguridad Social	0	0
Donativos	0	0
Transferencias al Exterior	0	0
Participaciones	0	0
Aportaciones	0	0
Convenios	0	0
Otras Aplicaciones de Operación	3,399,270	0
<b>Flujos Netos de Efectivo por Actividades de Operación</b>	<b>4,263,463</b>	<b>15,065,489</b>
<b>Flujos de Efectivo de las Actividades de Inversión</b>		
<b>Origen</b>	<b>0</b>	<b>0</b>
Bienes Inmuebles, Infraestructura y Construcciones en Proceso	0	0
Bienes Muebles	0	0
Otros Orígenes de Inversión	0	0
<b>Aplicación</b>	<b>2,670,224</b>	<b>12,866,920</b>
Bienes Inmuebles, Infraestructura y Construcciones en Proceso	2,612,185	12,212,541
Bienes Muebles	58,039	654,379
Otras Aplicaciones de Inversión	0	0
<b>Flujos Netos de Efectivo por Actividades de Inversión</b>	<b>-2,670,224</b>	<b>-12,866,920</b>
<b>Flujo de Efectivo de las Actividades de Financiamiento</b>		
<b>Origen</b>	<b>0</b>	<b>0</b>
Endeudamiento Neto	0	0
Interno	0	0
Externo	0	0
Otros Orígenes de Financiamiento	0	0
<b>Aplicación</b>	<b>0</b>	<b>0</b>
Servicios de la Deuda	0	0
Interno	0	0
Externo	0	0
Otras Aplicaciones de Financiamiento	0	0
<b>Flujos netos de Efectivo por Actividades de Financiamiento</b>	<b>0</b>	<b>0</b>
<b>Incremento/Disminución Neto del Efectivo y Equivalentes al Efectivo</b>	<b>1,593,239</b>	<b>2,198,569</b>
<b>Efectivo y Equivalentes al Efectivo al Inicio del Ejercicio</b>	<b>2,769,875</b>	<b>571,306</b>
<b>Efectivo y Equivalentes al Efectivo al Final del Ejercicio</b>	<b>4,363,114</b>	<b>2,769,875</b>

Bajo protesta de decir verdad, los Estados Financieros y sus Notas son razonablemente ciertos y de la responsabilidad del emisor

**PRESIDENCIA MUNICIPAL**  
**Admón. 2018 - 2021**  
  
**ING. CRESCENCIO CERVEIRA CANTÚ**  
**PRESIDENTE MUNICIPAL**

**SINDICO PRIMERO**  
**DEL R. AYUNTAMIENTO**  
**Admón. 2018 - 2021**  
**Paras, N.L.**  
  
**LIC. VILMA MALDONADO HINOJOSA**  
**SINDICO PRIMERO**

**TESORERIA MUNICIPAL**  
**PARAS, N.L.**  
  
**C.P. XOCHIL ERENDIDA SAENZ MOLINA**  
**TESORERA MUNICIPAL**

**MUNICIPIO DE PARAS**  
**Informe de Pasivos Contingentes**  
 Del 1 de Enero al 30 de Junio de 2020  
 (Pesos)

"En cumplimiento a lo dispuesto en los artículos 46, fracción I, inciso d, y 52 de la Ley General de Contabilidad Gubernamental, y de conformidad con lo establecido en el capítulo VII, numeral III, inciso g) del Manual de Contabilidad Gubernamental emitido por el CONAC, el ente público informa lo siguiente:"

Cuenta	Concepto	Importe
<b>TOTAL</b>		

Bajo protesta de decir verdad declaramos que los Estados Financieros y sus Notas son razonablemente correctos y responsabilidad del emisor

  
 ING CRESCENCIO OLIVEIRA CANTU  
 PRESIDENTE MUNICIPAL



PRESIDENCIA  
 MUNICIPAL  
 Admón. 2018 - 2021  
 Parás, N. L.

  
 ELC. VILMA MALDONADO HINOJOSA  
 SINDICO PRIMERO



SINDICO PRIMERO  
 DEL R. AYUNTAMIENTO  
 Admón. 2018 - 2021  
 Parás, N. L.



MAYORALDIA MUNICIPAL  
 PARAS, N.L.  
 C.P. XOCHIL ERENDIDA SAENZ MOLINA  
 TESORERO MUNICIPAL



# INFORMES FINANCIEROS SEGUNDO TRIMESTRE 2020

## *Información Presupuestal*

9. Conciliación Presupuestal de Ingresos
10. Conciliación Presupuestal de Egresos
11. Estado analítico de Ingresos
12. Estado analítico del ejercicio del presupuesto de egresos (Clasificación Administrativa)
13. Estado analítico del ejercicio del presupuesto de egresos (Clasificación Objeto de Gasto)
14. Estado analítico del ejercicio del presupuesto de egresos (Clasificación Económica)
15. Estado analítico del ejercicio del presupuesto de egresos (Clasificación Funcional)
16. Endeudamiento neto
17. Intereses de la deuda
18. Indicadores de postura fiscal
19. Gasto por categoría programática.

**MUNICIPIO DE PARAS**  
**Conciliación entre los Ingresos Presupuestarios y Contables**  
**Correspondiente del 1 de Enero al 30 de Junio de 2020**  
**(Cifras en pesos)**

<b>1. Ingresos Presupuestarios</b>	<b>19,050,860</b>
<b>2. Más ingresos contables no presupuestarios</b>	<b>2,950</b>
2.1 Ingresos Financieros	0
2.2 Incremento por Variación de Inventarios	0
2.3 Disminución del exceso de estimaciones por pérdida o deterioro u obsolescencia	0
2.4 Disminución del exceso de provisiones	0
2.5 Otros ingresos y beneficios varios	2,950
2.6 Otros ingresos contables no presupuestarios	0
<b>3. Menos ingresos presupuestarios no contables</b>	<b>0</b>
3.1 Aprovechamientos Patrimoniales	0
3.2 Ingresos derivados de financiamientos	0
3.3 Otros Ingresos presupuestarios no contables	0
<b>4. Ingresos Contables (4 = 1 + 2 - 3)</b>	<b>19,053,810</b>

  
**ING. CRESCENCIO RIVERA CANTÚ**  
**PRESIDENTE MUNICIPAL**



**PRESIDENCIA MUNICIPAL**  
**Admón. 2018 - 2021**  
**Parás, N. L.**

  
**LIC. VILMA MALDONADO HINOJOSA**  
**SINDICO PRIMERO**



**SINDICO PRIMERO**  
**DEL R. AYUNTAMIENTO**  
**Admón. 2018 - 2021**  
**Parás, N. L.**

  
**MUNICIPIO DE PARAS, N.L.**  
**C.P. XOCHIL ERENDIDA SAENZ MOLINA**  
**TESORERA MUNICIPAL**

**MUNICIPIO DE PARAS**  
**Conciliación entre los Egresos Presupuestarios y los Gastos Contables**

Correspondiente del 1 de Enero al 30 de Junio de 2020

14,057,451

<b>1. Total de egresos (presupuestarios)</b>	<b>2,670,224</b>
<b>2. Menos egresos presupuestarios no contables</b>	<b>0</b>
2.1 Materias Primas y Materiales de Producción y Comercialización	0
2.2 Materiales y Suministros	0
2.3 Mobiliario y Equipo de Administración	58,039
2.4 Mobiliario y Equipo Educativo y Recreativo	0
2.5 Equipo e Instrumental Médico y de Laboratorio	0
2.6 Vehículos y Equipo de Transporte	0
2.7 Equipo de Defensa y Seguridad	0
2.8 Maquinaria, Otros Equipos y Herramientas	0
2.9 Activos Biológicos	0
2.10 Bienes Inmuebles	0
2.11 Activos Intangibles	0
2.12 Obra Pública en Bienes de Dominio Público	2,307,716
2.13 Obra Pública en Bienes Propios	304,469
2.14 Acciones y Participaciones de Capital	0
2.15 Compra de Títulos y Valores	0
2.16 Concesión de Préstamos	0
2.17 Inversiones en Fideicomisos, Mandatos y Otros Análogos	0
2.18 Provisiones para Contingencias y Otras Erogaciones Especiales	0
2.19 Amortización de la Deuda Pública	0
2.20 Adeudos de Ejercicios Fiscales Anteriores (ADEFAS)	0
2.21 Otros Egresos Presupuestarios No Contables	0

<b>3. Más Gasto Contables No Presupuestales</b>	<b>0</b>
3.1 Estimaciones, Depreciaciones, Deterioros, Obsolescencia y Amortizaciones	0
3.2 Provisiones	0
3.3 Disminución de inventarios	0
3.4 Aumento por insuficiencia de estimaciones por pérdida o deterioro u obsolescencia	0
3.5 Aumento por insuficiencia de provisiones	0
3.6 Otros Gastos	0
3.7 Otros Gastos Contables No Presupuestales	0

11,387,227

*[Firma]*  
 ING. CRESCENCIO OLIVEIRA  
 PRESIDENTE MUNICIPAL



**PRESIDENCIA MUNICIPAL**  
 Admón. 2018 - 2021  
 Parás, N. L.

*[Firma]*  
 LIC. VILMA MALDONADO HINOJOSA  
 SINDICO PRIMERO



**SINDICO PRIMERO DEL R. AYUNTAMIENTO**  
 Admón. 2018 - 2021  
 Parás, N. L.

*[Firma]*  
 C.P. XOCHIL ERENDIDA SAÉNZ MOLINA  
 TESORERA MUNICIPAL

**TESORERIA MUNICIPAL**  
 PARÁS, N.L.





**MUNICIPIO DE PARAS**  
**Estado Analítico de Ingresos**  
**Del 1 de Enero al 30 de Junio de 2020**

Rubro de Ingresos	Ingreso					Diferencia (6= 5 - 1)
	Estimado	Ampliaciones y Reducciones	Modificado	Devengado	Recaudado	
	(1)	(2)	(3= 1 + 2)	(4)	(5)	
Impuestos	490,000	0	490,000	338,508	338,508	-151,492
Cuotas y Aportaciones de Seguridad Social	0	0	0	0	0	0
Contribuciones de Mejoras	0	0	0	0	0	0
Derechos	0	0	0	31,441	31,441	31,441
Productos	0	0	0	34,500	34,500	34,500
Aprovechamientos	0	0	0	38,540	38,540	38,540
Ingresos por Venta de Bienes, Prestación de Servicios y Otros Ingresos	0	0	0	28,105	28,105	28,105
Participaciones, Aportaciones, Convenios, Incentivos Derivados de la Colaboración Fiscal y Fondos Distintos de Aportaciones	0	0	0	18,579,766	18,579,766	18,579,766
Transferencias, Asignaciones, Subsidios y Subvenciones, y Pensiones y Jubilaciones	0	0	0	0	0	0
Ingresos Derivados de Financiamientos	0	0	0	0	0	0
<b>Total</b>	<b>490,000</b>	<b>0</b>	<b>490,000</b>	<b>19,050,860</b>	<b>19,050,860</b>	<b>18,560,860</b>

Estado Analítico de Ingresos Por Fuente de Financiamiento	Ingreso					Diferencia (6= 5 - 1)
	Estimado	Ampliaciones y Reducciones	Modificado	Devengado	Recaudado	
	(1)	(2)	(3= 1 + 2)	(4)	(5)	
<b>Ingresos del Poder Ejecutivo Federal o Estatal y de los Municipios</b>						
Impuestos	490,000	0	490,000	338,508	338,508	-151,492
Cuotas y Aportaciones de Seguridad Social	0	0	0	0	0	0
Contribuciones de Mejoras	0	0	0	0	0	0
Derechos	0	0	0	31,441	31,441	31,441
Productos	0	0	0	34,500	34,500	34,500
Aprovechamientos	0	0	0	38,540	38,540	38,540
Participaciones, Aportaciones, Convenios, Incentivos Derivados de la Colaboración Fiscal y Fondos Distintos de Aportaciones	0	0	0	18,579,766	18,579,766	18,579,766
Transferencias, Asignaciones, Subsidios y Subvenciones, y Pensiones y Jubilaciones	0	0	0	0	0	0
<b>Ingresos de los Entes Públicos de los Poderes Legislativo y Judicial, de los Órganos Autónomos y del Sector Paraestatal o Paramunicipal, así como de las Empresas Productivas del Estado</b>						
Cuotas y Aportaciones de Seguridad Social	0	0	0	0	0	0
Productos	0	0	0	0	0	0
Ingresos por Venta de Bienes, Prestación de Servicios y Otros Ingresos	0	0	0	28,105	28,105	28,105
Transferencias, Asignaciones, Subsidios y Subvenciones, y Pensiones y Jubilaciones	0	0	0	0	0	0
<b>Ingresos derivados de financiamiento</b>						
Ingresos Derivados de Financiamientos	0	0	0	0	0	0
<b>Total</b>	<b>490,000</b>	<b>0</b>	<b>490,000</b>	<b>19,050,860</b>	<b>19,050,860</b>	<b>18,560,860</b>
				Ingresos excedentes		18,560,860

Los ingresos por Fuente de Financiamiento pudieran no corresponder al tipo de Ente Público configurado. Se sugiere revisar:

Que la clasificación administrativa en Configuración del Ente sea correcta.

Que sus ingresos estén clasificados en los conceptos correctos y aplicables a su Ente Público. Se deberá corregir o reclasificar lo que se requiera.

Es necesario tomar en cuenta que el formato limita los ingresos que corresponden a los Poderes Legislativo, Judicial, Órganos Autónomos, Sector Paraestatal y Empresas productivas del Estado por lo que el SAACG.NET mostrará completos los ingresos en el apartado donde sea posible, aun cuando no correspondan.



**PRESIDENCIA MUNICIPAL**  
 Admón. 2018 - 2021  
 Parás N. L.

*[Signature]*  
 LIC. VILMA MALDONADO VILLALBA  
 SINDICO PRIMERO



**SINDICO PRIMERO DEL R. AYUNTAMIENTO**  
 Admón. 2018 - 2021



**TESORERÍA MUNICIPAL PARAS, N.L.**  
 C.P. Xóchil Eréndida Saénz Molina  
 TESORERA MUNICIPAL




**MUNICIPIO DE PARAS**  
**Estado Analítico del Ejercicio del Presupuesto de Egresos**  
**Clasificación por Objeto del Gasto (Capítulo y Concepto)**  
**Del 1 de Enero al 30 de Junio de 2020**

Concepto	Egresos					Subejercicio
	Aprobado	Ampliaciones/ (Reducciones)	Modificado	Devengado	Pagado	
	1	2	3=(1+2)	4	5	
<b>Servicios Personales</b>	13,770,000	0	13,770,000	5,332,740	5,332,740	8,437,260
Remuneraciones al Personal de Carácter Permanente	10,000,000	0	10,000,000	4,741,817	4,741,817	5,258,183
Remuneraciones al Personal de Carácter Transitorio	900,000	0	900,000	325,190	325,190	570,810
Remuneraciones Adicionales y Especiales	2,600,000	0	2,600,000	83,132	83,132	2,516,868
Seguridad Social	0	0	0	0	0	0
Otras Prestaciones Sociales y Económicas	270,000	0	270,000	178,600	178,600	91,400
Provisiones	0	0	0	0	0	0
Pago de Estímulos a Servidores Públicos	0	0	0	0	0	0
<b>Materiales y Suministros</b>	6,349,800	0	6,349,800	2,211,343	2,211,343	4,138,457
Materiales de Administración, Emisión de Documentos y Artículos	467,000	0	467,000	226,302	226,302	240,698
Alimentos y Utensilios	620,000	0	620,000	252,314	252,314	367,686
Materiales Primas y Materiales de Producción y Comercialización	0	0	0	0	0	0
Materiales y Artículos de Construcción y de Reparación	515,000	0	515,000	114,514	114,514	400,486
Productos Químicos, Farmacéuticos y de Laboratorio	5,000	0	5,000	0	0	5,000
Combustibles, Lubricantes y Aditivos	3,835,000	0	3,835,000	1,258,092	1,258,092	2,576,908
Vestuario, Blancos, Prendas de Protección y Artículos Deportivos	58,500	0	58,500	9,375	9,375	49,125
Materiales y Suministros Para Seguridad	0	0	0	0	0	0
Herramientas, Refacciones y Accesorios Menores	649,300	0	649,300	350,747	350,747	498,553
<b>Servicios Generales</b>	7,133,000	0	7,133,000	2,302,709	2,302,709	4,830,291
Servicios Básicos	2,193,000	0	2,193,000	718,184	718,184	1,474,816
Servicios de Arrendamiento	0	0	0	0	0	0
Servicios Profesionales, Científicos, Técnicos y Otros Servicios	273,000	0	273,000	109,504	109,504	163,496
Servicios Financieros, Bancarios y Comerciales	85,000	0	85,000	35,524	35,524	49,476
Servicios de Instalación, reparación, mantenimiento y conservación	1,952,000	0	1,952,000	246,606	246,606	1,715,394
Servicios de Comunicación Social y Publicidad	5,000	0	5,000	2,900	2,900	2,100
Servicios de Traslado y Viáticos	125,000	0	125,000	15,866	16,766	109,134
Servicios Oficiales	324,000	0	324,000	86,634	86,634	237,366
Otros Servicios Generales	2,166,000	0	2,166,000	1,087,491	1,087,491	1,078,509
<b>Transferencias, Asignaciones, Subsidios y Otras Ayudas</b>	9,553,200	0	9,553,200	1,540,435	1,540,435	8,012,765
Transferencias Internas y Asignaciones al Sector Público	0	0	0	0	0	0
Transferencias al Resto del Sector Público	0	0	0	0	0	0
Subsidios y Subvenciones	4,055,000	0	4,055,000	4,438	4,438	4,050,562
Ayudas Sociales	5,498,200	0	5,498,200	1,535,997	1,535,997	3,962,203
Pensiones y Jubilaciones	0	0	0	0	0	0
Transferencias a Fideicomisos, Mandatos y Otros Análogos	0	0	0	0	0	0
Transferencias a la Seguridad Social	0	0	0	0	0	0
Donativos	0	0	0	0	0	0
Transferencias al Exterior	0	0	0	0	0	0
<b>Bienes Muebles, Inmuebles e Intangibles</b>	144,000	0	144,000	58,039	58,039	85,961
Mobiliario y Equipo de Administración	122,000	0	122,000	58,039	58,039	63,961
Mobiliario y Equipo Educativo y Recreativo	0	0	0	0	0	0
Equipo e Instrumental Médico y de Laboratorio	0	0	0	0	0	0
Vehículos y Equipo de Transporte	0	0	0	0	0	0
Equipo de Defensa y Seguridad	0	0	0	0	0	0
Maquinaria, Otros Equipos y Herramientas	22,000	0	22,000	0	0	22,000
Activos Biológicos	0	0	0	0	0	0
Bienes Inmuebles	0	0	0	0	0	0
Activos Intangibles	0	0	0	0	0	0
<b>Inversión Pública</b>	22,700,000	0	22,700,000	2,612,185	2,612,185	20,087,815
Obra Pública en Bienes de Dominio Público	2,500,000	0	2,500,000	2,307,716	2,307,716	192,284
Obra Pública en Bienes Propios	20,200,000	0	20,200,000	304,469	304,469	19,895,531
Proyectos Productivos y Acciones de Fomento	0	0	0	0	0	0
<b>Inversiones Financieras y Otras Provisiones</b>	0	0	0	0	0	0
Inversiones Para el Fomento de Actividades Productivas	0	0	0	0	0	0
Acciones y Participaciones de Capital	0	0	0	0	0	0
Compra de Títulos y Valores	0	0	0	0	0	0
Concesión de Préstamos	0	0	0	0	0	0
Inversiones en Fideicomisos, Mandatos y Otros Análogos	0	0	0	0	0	0
Otras Inversiones Financieras	0	0	0	0	0	0
Provisiones para Contingencias y Otras Erogaciones Especiales	0	0	0	0	0	0
<b>Participaciones y Aportaciones</b>	0	0	0	0	0	0
Participaciones	0	0	0	0	0	0
Aportaciones	0	0	0	0	0	0
Convenios	0	0	0	0	0	0
<b>Deuda Pública</b>	0	0	0	0	0	0
Amortización de la Deuda Pública	0	0	0	0	0	0
Intereses de la Deuda Pública	0	0	0	0	0	0
Comisiones de la Deuda Pública	0	0	0	0	0	0
Gastos de la Deuda Pública	0	0	0	0	0	0
Costo por Coberturas	0	0	0	0	0	0
Apoyos Financieros	0	0	0	0	0	0
Adeudos de Ejercicios Fiscales Anteriores (Adéfes)	0	0	0	0	0	0
<b>Total del Gasto</b>	<b>59,650,000</b>	<b>0</b>	<b>59,650,000</b>	<b>14,057,451</b>	<b>14,056,351</b>	<b>45,592,549</b>

  
**PRESIDENCIA MUNICIPAL**  
 Parás, Coahuila de Zaragoza, México  
 1 de Enero, 2018 - 2021  
 Ing. Crescencio Oliveira Cantu  
 Presidente Municipal

  
**ING. CRESCENCIO OLIVEIRA CANTU**  
 PRESIDENTE MUNICIPAL

  
**SINDICO PRIMERO DEL R. AYUNTAMIENTO**  
 Parás, Coahuila de Zaragoza, México  
 1 de Enero, 2018 - 2021  
 Lic. Vilma Maldonado Hinojosa  
 SINDICO PRIMERO

  
**C.P. XOCHIL ERENDIDA SAENZ MOLINA**  
 TESORERA MUNICIPAL



**MUNICIPIO DE PARAS**  
**Estado Analítico del Ejercicio del Presupuesto de Egresos**  
**Clasificación Económica (por Tipo de Gasto)**  
**Del 1 de Enero al 30 de Junio de 2020**

Concepto	Egresos						Subejercicio 6 = ( 3 - 4 )
	Aprobado 1	Ampliaciones/ (Reducciones) 2	Modificado 3 = ( 1 + 2 )	Devengado 4	Pagado 5		
Gasto Corriente	36,806,000	0	36,806,000	11,387,227	11,388,127		25,418,773
Gasto de Capital	22,844,000	0	22,844,000	2,670,224	2,670,224		20,173,776
Amortización de la Deuda y Disminución de Pasivos	0	0	0	0	0		0
Pensiones y Jubilaciones	0	0	0	0	0		0
Participaciones	0	0	0	0	0		0
<b>Total del Gasto</b>	<b>59,650,000</b>	<b>0</b>	<b>59,650,000</b>	<b>14,057,451</b>	<b>14,058,351</b>		<b>45,592,549</b>

  
**ING. CRESCENCIO OLIVEIRA CANTÚ**  
**PRESIDENTE MUNICIPAL**

  
**LIC. VILMA MALDONADO HINOJOSA**  
**SINDICO PRIMERO**

  
**C.P. KOCHIL ERENDIDA SAÉNZ MOLINA**  
**TESORERA MUNICIPAL**



**PRESIDENCIA MUNICIPAL**  
**Admón. 2018 - 2021**  
**Parás, N.L.**



**SINDICO PRIMERO**  
**DEL R. AYUNTAMIENTO**  
**Admón. 2018 - 2021**  
**Parás, N.L.**



**TESORERIA MUNICIPAL**  
**Parás, N.L.**


**MUNICIPIO DE PARAS NL**  
**Estado Analítico del Ejercicio del Presupuesto de Egresos**  
**Clasificación Funcional (Finalidad y Función)**  
**Del 1 de Enero al 30 de Junio de 2020**

Concepto	Egresos						Subejercicio
	Aprobado	Ampliaciones/ (Reducciones)	Modificado	Devengado	Pagado	6 = ( 3 - 4 )	
	1	2	3 = (1 + 2)	4	5		
<b>Gobierno</b>	59,650,000	0	59,650,000	14,067,451	14,058,351	45,592,549	
Legislación	59,650,000	0	59,650,000	14,067,451	14,058,351	45,592,549	
Justicia						0	
Coordinación de la Política de Gobierno						0	
Relaciones Exteriores						0	
Asuntos Financieros y Hacendarios						0	
Seguridad Nacional						0	
Asuntos de Orden Público y de Seguridad Interior						0	
Otros Servicios Generales						0	
<b>Desarrollo Social</b>	0		0			0	
Protección Ambiental						0	
Vivienda y Servicios a la Comunidad						0	
Salud						0	
Recreación, Cultura y Otras Manifestaciones Sociales						0	
Educación						0	
Protección Social						0	
Otros Asuntos Sociales						0	
<b>Desarrollo Económico</b>	0		0			0	
Asuntos Económicos, Comerciales y Laborales en General						0	
Agropecuaria, Silvicultura, Pesca y Caza						0	
Combustibles y Energía						0	
Minería, Manufacturas y Construcción						0	
Transporte						0	
Comunicaciones						0	
Turismo						0	
Ciencia, Tecnología e Innovación						0	
Otras Industrias y Otros Asuntos Económicos						0	
<b>Otras no Clasificadas en Funciones Anteriores</b>	0		0			0	
Transacciones de la Deuda Pública / Costo Financiero de la Deuda						0	
Transferencias, Participaciones y Aportaciones entre Diferentes Niveles y O						0	
Saneamiento del Sistema Financiero						0	
Adeudos de Ejercicios Fiscales Anteriores						0	
<b>Total del Gasto</b>	<b>59,650,000</b>	<b>0</b>	<b>59,650,000</b>	<b>14,067,451</b>	<b>14,058,351</b>	<b>45,592,549</b>	

  
 LIC. VILMA MALDONADO HINOJOSA  
 TESORERA MUNICIPAL

  
 LIC. VILMA MALDONADO HINOJOSA  
 SINDICO PRIMERO

  
 ING. CRESCENCIO OJEDA CANTÚ  
 PRESIDENTE MUNICIPAL

  
**SINDICO PRIMERO**  
**DEL R. AYUNTAMIENTO**  
**Admón. 2018 - 2021**  
**Parás, N. L.**

  
**PRESIDENCIA**  
**MUNICIPAL**  
**Admón. 2018 - 2021**  
**Parás, N. L.**

**MUNICIPIO DE PARAS**  
**Endeudamiento Neto**  
**Del 1 de Enero al 30 de Junio de 2020**

Clasificación de Crédito o Instrumento	Contratación/Colocación	Amortización	Endeudamiento Neto
	A	B	C = A - B
<b>Creditos Bancarios</b>			
			0
			0
			0
			0
			0
			0
			0
			0
			0
			0
<b>Total Créditos Bancarios</b>	<b>0</b>	<b>0</b>	<b>0</b>

<b>Otros Instrumentos de Deuda</b>			
			0
			0
			0
			0
			0
			0
			0
			0
			0
			0
<b>Total Otros Instrumentos de Deuda</b>	<b>0</b>	<b>0</b>	<b>0</b>

<b>TOTAL</b>	<b>0</b>	<b>0</b>	<b>0</b>
--------------	----------	----------	----------

ING. CRESCENCIO OLIVEIRA CANTÚ  
 PRESIDENTE MUNICIPAL

C.P. XOCHIL ERENDIDA SAÉNZ MOLINA  
 TESORERA MUNICIPAL



PRESIDENCIA  
 MUNICIPAL  
 Admón. 2018 - 2021  
 Parás, N. L.

*Vilma Maldonado*  
 LIC. VILMA MALDONADO HINOJOSA



SINDICO PRIMERO  
 DEL R. AYUNTAMIENTO  
 Admón. 2018 - 2021  
 Parás, N. L.



TESORERÍA MUNICIPAL  
 PARAS, N.L.



**MUNICIPIO DE PARAS**  
**Intereses de la Deuda**  
**Del 1 de Enero al 30 de Junio de 2020**

Identificación de Crédito o Instrumento	Devengado	Pagado
<b>Créditos Bancarios</b>		
<b>Total de intereses de Créditos Bancarios</b>	0	0
<b>Otros Instrumentos de Deuda</b>		
<b>Total de intereses de Otros Instrumentos de Deuda</b>	0	0
<b>TOTAL</b>	0	0

  
**ING. GRENCENCIA OLIVEIRA CANTÚ**  
**PRESIDENTE MUNICIPAL**

  
**PRESIDENCIA MUNICIPAL**  
**Admón. 2018 - 2021**  
**Parás, N.L.**

  
**SINDICO PRIMERO DEL R. AYUNTAMIENTO**  
**Admón. 2018 - 2021**  
**Parás, N.L.**

  
**LIC. VILMA MALDONADO HINOJOSA**  
**SINDICO PRIMERO**

**C.P. XOCHIL ERENDIDA SAÉNZ MOLINA**  
**TESORERA MUNICIPAL**

  
**TESORERÍA MUNICIPAL**  
**PARAS, N.L.**

**MUNICIPIO DE PARAS NL**  
**Indicadores de Postura Fiscal**  
**Del 1 de Enero al 30 de Junio de 2020**

Concepto	Estimado	Devengado	Pagado <sup>3</sup>
	490,000	19,050,860	19,050,860
1. Ingresos del Gobierno de la Entidad Federativa <sup>1</sup>	490,000	19,050,860	19,050,860
2. Ingresos del Sector Paraestatal <sup>1</sup>	0	0	0
	59,650,000	14,057,451	14,058,351
3. Egresos del Gobierno de la Entidad Federativa <sup>2</sup>	59,650,000	14,057,451	14,058,351
4. Egresos del Sector Paraestatal <sup>2</sup>	0	0	0
	-59,160,000	4,993,408	4,992,508

Concepto	Estimado	Devengado	Pagado <sup>3</sup>
	-59,160,000	4,993,408	4,992,508
	0	0	0
	-59,160,000	4,993,408	4,992,508

Concepto	Estimado	Devengado	Pagado <sup>3</sup>
	0	0	0
	0	0	0
	0	0	0

1. Los Ingresos que se presentan son los ingresos presupuestarios totales sin incluir los ingresos por financiamientos. Los Ingresos del Gobierno de la Entidad Federativa corresponden a los del Poder Ejecutivo, Legislativo Judicial y Autónomos
2. Los egresos que se presentan son los egresos presupuestarios totales sin incluir los egresos por amortización. Los egresos del Gobierno de la Entidad Federativa corresponden a los del Poder Ejecutivo, Legislativo, Judicial y Organos Autónomos
3. Para Ingresos se reportan los ingresos recaudados; para egresos se reportan los egresos pagados

ING. CRESCENCIO OLIVEIRA CANTÚ  
 PRESIDENTE MUNICIPAL



PRESIDENCIA  
 MUNICIPAL  
 Admón. 2018 - 2021  
 Paras, N. L.

SINDICO PRIMERO  
 DEL R. AYUNTAMIENTO  
 Admón. 2018 - 2021  
 Paras, N. L.


LIC. VILMA MALDONADO HINOJOSA  
 SINDICO PRIMERO

C.P. XOCHIL ERENDIDA SAENZ MOLINA  
 TESORERA MUNICIPAL

TESORERIA MUNICIPAL  
 PARAS, N.L.

MUNICIPIO DE PARAS  
Gasto por Categoría Programática  
Del 1 de Enero al 30 de Junio de 2020

Concepto	Egresos			Subejercicio		
	Aprobado 1	Ampliaciones/(Reducciones) 2	Modificado 3 = (1 + 2)		Devengado 4	Pagado 5
Programas	59,650,000	0	59,650,000	14,057,451	14,056,351	45,592,549
Subsidios: Sector Social y Privado o Entidades Federativas y Municipios	59,650,000	0	59,650,000	14,057,451	14,056,351	45,592,549
Sujetos a Reglas de Operación	59,650,000	0	59,650,000	14,057,451	14,056,351	45,592,549
Otros Subsidios	0	0	0	0	0	0
Desempeño de las Funciones	0	0	0	0	0	0
Provisión de Servicios Públicos	0	0	0	0	0	0
Provisión de Bienes Públicos	0	0	0	0	0	0
Planeación, seguimiento y evaluación de políticas públicas	0	0	0	0	0	0
Promoción y fomento	0	0	0	0	0	0
Regulación y supervisión	0	0	0	0	0	0
Funciones de las Fuerzas Armadas (Únicamente Gobierno Federal)	0	0	0	0	0	0
Específicos	0	0	0	0	0	0
Proyectos de inversión	0	0	0	0	0	0
Administrativos y de Apoyo	0	0	0	0	0	0
Apoyo al proceso presupuestario y para mejorar la eficiencia institucional	0	0	0	0	0	0
Apoyo a la función pública y al mejoramiento de la gestión	0	0	0	0	0	0
Operaciones ajenas	0	0	0	0	0	0
Compromisos	0	0	0	0	0	0
Obligaciones de cumplimiento de resolución jurisdiccional	0	0	0	0	0	0
Desastres Naturales	0	0	0	0	0	0
Obligaciones	0	0	0	0	0	0
Pensiones y jubilaciones	0	0	0	0	0	0
Aportaciones a la seguridad social	0	0	0	0	0	0
Aportaciones a fondos de estabilización	0	0	0	0	0	0
Aportaciones a fondos de inversión y reestructura de pensiones	0	0	0	0	0	0
Programas de Gasto Federativizado (Gobierno Federal)	0	0	0	0	0	0
Gasto Federativizado	0	0	0	0	0	0
Participaciones a entidades federativas y municipios	0	0	0	0	0	0
Costo financiero, deuda o apoyos a deudores y ahorradores de la banca	0	0	0	0	0	0
Aduanos de ejercicios fiscales anteriores	0	0	0	0	0	0
<b>Total del Gasto</b>	<b>59,650,000</b>	<b>0</b>	<b>59,650,000</b>	<b>14,057,451</b>	<b>14,056,351</b>	<b>45,592,549</b>

ING. CRESCENCIO OLIVEIRA CANTÚ  
PRESIDENTE MUNICIPAL  
  
MUNICIPIO DE PARAS, N.L.  
Año 2018 - 2021

  
VILMA MALBONADO HINOJOSA  
SINDICO PRIMERO

  
C.P. XOCHIL ERENDIDA SAENZ MOLINA  
TESORERA MUNICIPAL  
  
MUNICIPIO DE PARAS, N.L.  
Año 2018 - 2021