

# PARÁS

Un Gobierno Trabajando Por Su Gente  
Admon. 2018-2021



## **3ER INFORME TRIMESTRAL 2019**



PRESIDENCIA MUNICIPAL  
PARÁS, N.L.



= 3er. AGF 119 anexa USB =

**PARÁS**

Un Gobierno Trabajando Por Su Gente  
Admon. 2018-2021

Oficio. PMPNL/ No.220 /2019

**C.DIP. JUAN CARLOS RUIZ GARCIA  
PRESIDENTE DEL H. CONGRESO DEL ESTADO DE NUEVO LEÓN  
PRESENTE.-**

Con el fin de dar cumplimiento a lo establecido en el Artículo 33, Fracción III Inciso e), de la Ley de Gobierno Municipal del Estado de Nuevo León, me permito remitir a ese Honorable Congreso del Estado, los documentos y la Situación financiera al 30 de Septiembre correspondientes al **Tercer Trimestre del año 2019**, aprobado por unanimidad de votos por el R. Ayuntamiento, en la Sesión Ordinaria No.22 el día 30 de Octubre del presente año.

Sin otro particular, me despido de usted

**ATENTAMENTE  
PARÁS, N.L. A 30 DEL OCTUBRE 2019  
EL C. PRESIDENTE MUNICIPAL**

**ING. CRESCENCIO OLIVEIRA CANTÚ**



PRESIDENCIA  
MUNICIPAL  
Admón. 2018 - 2021  
Parás, N. L.

C.C.P.Dir. Atención a Mpios  
C.C.P. TESORERIA MUNICIPAL  
C.C.P. ARCHIVO



PRESIDENCIA MUNICIPAL  
PARÁS, N.L.

**PARÁS**

Un Gobierno Trabajando Por Su Gente  
Admon. 2018-2021

Oficio No. 63 /TMPNL/ 2019

**REPUBLICANO AYUNTAMIENTO  
PARÁS NUEVO LEÓN  
PRESENTE.-**

Con el fin de dar cumplimiento a lo establecido en el Artículo 33, Fracción III, Inciso e), de la Ley de la Gobierno Municipal del Estado de Nuevo León, me permito someter a la aprobación de ese R. Ayuntamiento, los documentos y la Situación Financiera al 30 de Septiembre del presente año correspondiente al **Tercer Trimestre del año 2019**

Sin otro particular, reitero a usted las seguridades de mi atenta y distinguida consideración.

**A T E N T A M E N T E  
PARÁS, N.L. A 30 DE OCTUBRE 2019  
LA C. TESORERO MUNICIPAL**

**C.P. XOCHIL ERENDIDA SAENZ MOLINA  
TESORERO MUNICIPAL**



**TESORERÍA MUNICIPAL  
PARÁS, N.L.**

C.C.P. ARCHIVO



SESIÓN ORDINARIA  
DEL REPUBLICANO AYUNTAMIENTO  
DE PARÁS, NUEVO LEÓN  
ACTA No. 22

**PARÁS**  
Un Gobierno Trabajando Por Su Gente  
Admon. 2018-2021

PRESIDENCIA MUNICIPAL  
PARÁS, N.L.

Siendo las 9:28 horas del día 30-treinta de Octubre del 2019-dos mil diecinueve reunidos en la Sala de Juntas de la Presidencia Municipal, y en cumplimiento al Artículo 44 Fracción I de la Ley de Gobierno Municipal del Estado de Nuevo León, el C. Ing. Crescencio Oliveira Cantú Presidente Municipal y el R. Ayuntamiento Municipal integrado por:

C. Lic. Vilma Maldonado Hinojosa	Síndica Primera Propietaria
C. Claudia Álamo Sepúlveda	Primera Regidora Propietaria
C. Lic. Onberto Herrera Vela	Segundo Regidor Propietario
C. Francisca Morena Chapa Molina	Tercera Regidora Propietaria
C. Lic. Eleodoro Rodríguez Mendoza	Cuarto Regidor Propietario
C. Everardo Ruíz Pérez	Quinto Regidor Propietario
C. Dulce Arely Vela Gómez	Sexta Regidora Propietaria

Para celebrar la Sesión Ordinaria Acta No. 22, dando inicio a la sesión el Presidente Municipal C. Ing. Crescencio Oliveira Cantú, bajo el siguiente orden del día:

**ORDEN DEL DÍA**

1. Lista de asistencia.
2. Lectura y aprobación del Orden del día.
3. Lectura del acta anterior.
4. Lectura y aprobación del Tercer Trimestre correspondiente del 1 de enero al 30 de septiembre del 2019.
5. Condonación de todos los recargos del impuesto predial.
6. Asuntos Generales.

Procediéndose inmediatamente al desahogo del orden del día de la siguiente manera:

**PUNTO NÚMERO UNO: LISTA DE ASISTENCIA.** El Secretario de Ayuntamiento Lic. Roberto Cantú Hinojosa, tomó lista de asistencia. Encontrándose la totalidad de los integrantes de éste cabildo presentes, por lo tanto, se tiene constituido el Quórum de Ley para llevar a cabo la sesión y con fuerza legal los acuerdos que en ésta se tomen.

**PUNTO NÚMERO DOS: LECTURA Y APROBACIÓN DEL ORDEN DEL DÍA.** El Secretario de Ayuntamiento procedió a dar lectura al Orden del Día, mismo que se puso a consideración de los Regidores, SIENDO APROBADO POR UNANIMIDAD.

*[Handwritten signatures and notes on the right margin]*



SESIÓN ORDINARIA  
DEL REPUBLICANO AYUNTAMIENTO  
DE PARÁS, NUEVO LEÓN  
ACTA No. 22

**PARÁS**  
Un Gobierno Trabajando Por Su Gente  
Admon. 2018-2021

PRESIDENCIA MUNICIPAL  
PARÁS, N.L.

PUNTO NÚMERO TRES: LECTURA DEL ACTA ANTERIOR. El Secretario del Ayuntamiento, solicita a los regidores la dispensa de la lectura del acta de la sesión anterior, estando todos los Regidores de acuerdo, SIENDO APROBADO POR UNANIMIDAD.

PUNTO NÚMERO CUATRO: LECTURA Y APROBACIÓN DEL TERCER TRIMESTRE CORRESPONDIENTE DEL 1 DE ENERO AL 30 DE SEPTIEMBRE DEL 2019. El Alcalde pide a la Tesorera Municipal, proceda a dar lectura al Tercer trimestre:



MUNICIPIO DE PARÁS  
NUEVO LEÓN  
Estado de Situación

Usr: supervisor

	2019	2018		2019	2018
<b>ACTIVO</b>			<b>PASIVO</b>		
<b>ACTIVO CIRCULANTE</b>	<b>\$8,769,156.37</b>	<b>\$542,073.73</b>	<b>PASIVO CIRCULANTE</b>	<b>\$8,763,083.94</b>	<b>\$1,180,310.23</b>
EFFECTIVO Y EQUIVALENTES	\$8,763,379.28	\$571,305.88	CUENTAS POR PAGAR A CORTO PLAZO	\$8,802,778.89	\$1,244,336.99
DERECHOS A RECIBIR EFECTIVO O EQUIVALENTES	-\$29,172.91	-\$43,181.85	DOCUMENTOS POR PAGAR A CORTO PLAZO	-\$39,695.05	-\$84,026.75
DERECHOS A RECIBIR BIENES O SERVICIOS	\$0.00	\$0.00	PORCIÓN A CORTO PLAZO DE LA DEUDA PÚBLICA A	\$0.00	\$0.00
INVENTARIOS	\$13,960.00	\$13,960.00	TÍTULOS Y VALORES A CORTO PLAZO	\$0.00	\$0.00
ALMACENES	\$0.00	\$0.00	PASIVOS DIFERIDOS A CORTO PLAZO	\$0.00	\$0.00
ESTIMACIÓN POR PÉRDIDA O DETERIORO DE	\$0.00	\$0.00	FONDOS Y BIENES DE TERCEROS EN GARANTÍA Y/O	\$0.00	\$0.00
OTROS ACTIVOS CIRCULANTES	\$0.00	\$0.00	PROVISIONES A CORTO	\$0.00	\$0.00
<b>Total de Activos Circulantes</b>	<b>\$8,769,156.37</b>	<b>\$542,073.73</b>	OTROS PASIVOS A CORTO PLAZO	\$0.00	\$0.00
<b>ACTIVO NO CIRCULANTE</b>	<b>\$27,060,737.68</b>	<b>\$14,085,078.81</b>	<b>Total de Pasivos Circulantes</b>	<b>\$8,763,083.94</b>	<b>\$1,180,310.23</b>
INVERSIONES FINANCIERAS A LARGO PLAZO	\$0.00	\$0.00			<b>-\$1,000.00</b>
DERECHOS A RECIBIR EFECTIVO O EQUIVALENTES A	\$0.00	\$0.00	CUENTAS POR PAGAR A LARGO PLAZO	-\$1,000.00	-\$1,000.00
BIENES INMUEBLES, INFRAESTRUCTURA Y BIENES MUEBLES	\$26,286,617.83	\$13,856,637.48	DOCUMENTOS POR PAGAR A LARGO PLAZO	\$0.00	\$0.00
ACTIVOS INTANGIBLES	\$0.00	\$0.00	DEUDA PÚBLICA A LARGO PLAZO	\$0.00	\$0.00
DEPRECIACIÓN, DETERIORO Y AMORTIZACIÓN	\$0.00	\$0.00	PASIVOS DIFERIDOS A LARGO PLAZO	\$0.00	\$0.00
ACTIVOS DIFERIDOS	\$0.00	\$0.00	FONDOS Y BIENES DE TERCEROS EN GARANTÍA Y/O	\$0.00	\$0.00
ESTIMACIÓN POR PÉRDIDA O DETERIORO DE	\$0.00	\$0.00	PROVISIONES A LARGO	\$0.00	\$0.00
OTROS ACTIVOS NO CIRCULANTES	\$0.00	\$0.00	<b>Total de Pasivos No Circulantes</b>	<b>-\$1,000.00</b>	<b>-\$1,000.00</b>
<b>Total de Activos No</b>	<b>\$27,060,737.68</b>	<b>\$14,085,078.81</b>	<b>To</b>		<b>\$1,179,310.23</b>
<b>Total de Activos</b>	<b>\$35,829,894.06</b>	<b>\$14,627,152.54</b>	<b>HACIENDA</b>		
			HACIENDA PÚBLICA/PATRIMONIO CONTRIBUTIVO	\$0.00	\$0.00
			APORTACIONES	\$0.00	\$0.00
			DONACIONES DE CAPITAL	\$0.00	\$0.00
			ACTUALIZACIÓN DE LA HACIENDA	\$0.00	\$0.00

*Clavien Alfonso S.*  
*Dulce A. Peña G.*  
*R. J. J. J.*



SESIÓN ORDINARIA  
DEL REPUBLICANO AYUNTAMIENTO  
DE PARÁS, NUEVO LEÓN  
ACTA No. 22

**PARÁS**  
Un Gobierno Trabajando Por Su Gente  
Admon. 2018-2021

PRESIDENCIA MUNICIPAL  
PARAS, N.L.

<b>HACIENDA PÚBLICA</b>	<b>\$26,833,579.91</b>	<b>\$11,331,771.11</b>
<b>/PATRIMONIO</b>		
<b>GENERADO</b>		
RESULTADOS DEL EJERCICIO (AHORRO/	\$15,497,308.80	\$6,469,252.54
RESULTADOS DE EJERCICIOS ANTERIORES	\$11,331,771.11	\$4,862,518.57
REVALÚOS	\$0.00	\$0.00
RESERVAS	\$0.00	\$0.00
RECTIFICACIONES DE RESULTADOS DE EJERCICIOS	\$0.00	\$0.00
<b>EXCESO O INSUFICIENCIA EN LA ACTUALIZACIÓN DE LA</b>	<b>\$2,243,510.20</b>	<b>\$2,116,071.20</b>
RESULTADO POR POSICIÓN MONETARIA	\$0.00	\$0.00
RESULTADO POR TENENCIA DE ACTIVOS NO INFRAESTRUCTURA	\$2,243,510.20	\$2,116,071.20
<b>Total Hacienda</b>	<b>\$29,077,090.11</b>	<b>\$13,447,842.31</b>
<b>Total de Pasivo y</b>	<b>\$35,839,174.05</b>	<b>\$14,627,152.54</b>



Usu: supervisor

**MUNICIPIO DE PARAS**  
**NUEVO LEÓN**  
Estado de Situación Financiera

	<u>2019</u>	<u>2018</u>
<b>CUENTAS DE ORDEN</b>		
<b>LEY DE INGRESOS</b>		<b>\$0.00</b>
LEY DE INGRESOS ESTIMADA	\$0.00	\$43,200,000.00
LEY DE INGRESOS POR EJECUTAR	-\$34,119,816.98	\$22,837,194.78
MODIFICACIONES A LA LEY DE INGRESOS ESTIMADA	\$0.00	\$12,488,387.83
LEY DE INGRESOS DEVENGADA	\$34,119,816.98	\$32,831,203.05
LEY DE INGRESOS RECAUDADA	\$34,119,816.98	\$32,831,202.05
<b>PRESUPUESTO DE EGRESOS</b>		<b>\$0.00</b>
PRESUPUESTO DE EGRESOS APROBADO	\$84,000,000.00	\$44,997,540.00
PRESUPUESTO DE EGRESOS POR EJERCER	\$21,881,708.81	\$12,245,533.30
MODIFICACIONES AL PRESUPUESTO DE EGRESOS	\$0.00	\$0.00
PRESUPUESTO DE EGRESOS COMPROMETIDO	\$32,118,291.19	\$32,754,466.70
PRESUPUESTO DE EGRESOS DEVENGADO	\$32,118,291.19	\$32,754,466.70
PRESUPUESTO DE EGRESOS EJERCIDO	\$32,118,291.19	\$32,754,466.70
PRESUPUESTO DE EGRESOS PAGADO	\$32,127,671.19	\$32,782,008.70

"Bajo protesta de decir verdad declaramos que los Estados Financieros y sus notas, son razonablemente correctos y son responsabilidad del emisor".

*Claudia Alonso S.*  
*[Signature]*  
*Dulce A. Velaz G.*  
*[Signature]*

*[Signature]*  
ING. CRESCENCIO OLIVEIRA CANTÚ  
PRESIDENTE MUNICIPAL

C.P. XOCHIL ERENDIDA SAÉNZ MOLINA  
TESORERA MUNICIPAL



SESIÓN ORDINARIA  
DEL REPUBLICANO AYUNTAMIENTO  
DE PARÁS, NUEVO LEÓN  
ACTA No. 22



PRESIDENCIA MUNICIPAL  
PARAS, N.L.

El Alcalde pregunta al R. Ayuntamiento si están de acuerdo en aprobar el trimestre al cual se dio lectura para así mandarlo al H. Congreso del Estado, a lo que respondieron que sí, **SIENDO APROBADO POR UNANIMIDAD.**

**PUNTO NÚMERO CINCO: CONDONACIÓN DE TODOS LOS RECARGOS DEL IMPUESTO PREDIAL.** El alcalde comenta si están de acuerdo en hacer una promoción solo en el mes de noviembre de quitar los recargos a todo el que quiera pagar para ayudarnos con los aguinaldos, que paguen el capital, aunque sea viejo el capital sin intereses, vamos a empezar a cobrar, solo recargos, los rezagos no, estando todos de acuerdo, **SIENDO APROBADO POR UNANIMIDAD.**

**PUNTO NÚMERO SEIS: ASUNTOS GENERALES.** El alcalde comenta que ya que estamos reunidos vamos a tratar ya lo del asunto de los aguinaldos, porque tenemos que ir agenciando de donde vamos a sacar, siempre se han dado dos meses, absorbiendo el municipio el impuesto sobre la renta, pero el año pasado nos la vimos muy dura porque fueron más de \$ 200,000 por lo que ahora les solicito si están de acuerdo en que sean los dos meses de aguinaldo pero que se descuenta el impuesto sobre la renta a todos los empleados, a lo que respondieron que sí, **SIENDO APROBADO POR UNANIMIDAD.**

Comenta también el Alcalde que los Diputados de MORENA y del PAN son los que nos han estado ayudando para conseguir los recursos, para todo lo que se está haciendo ya que el tesorero del Estado está muy cerrado.

El Alcalde pregunta a los Regidores si tiene algún comentario o algún punto que quisieran mencionar, a lo que respondieron que no.

Sin otro asunto que tratar, siendo las 9:45 horas del día 30-treinta del mes de octubre del 2019-dos mil diecinueve el Alcalde, dio por terminada la sesión.

Ing. Crescencio Oliveira Cantú  
Presidente Municipal



PRESIDENCIA  
MUNICIPAL  
Admón. 2018 - 2021  
Parás, N. L.

Lic. Roberto Cantú Hinojosa  
Secretario del R. Ayuntamiento

Lic. Vilma Maldonado Hinojosa  
Síndica Primera Propietaria

C. Claudia Álamo Sepúlveda  
Primera Regidora Propietaria

Lic. Umberto Herrera Vela  
Segundo Regidor Propietario

C. Francisca Morena Chapa Molina  
Tercera Regidora Propietaria

Lic. Eleodoro Rodríguez Mendoza  
Cuarto Regidor Propietario

C. Everardo Ruiz Pérez  
Quinto Regidor Propietario

C. Dulce Arely Vela Gómez  
Sexta Regidora Propietaria



# MUNICIPIO DE PARAS NUEVO LEON

## Estado de Situación Financiera

Ustr: supervisor

	2019	2018	2019	2018
<b>ACTIVO</b>				
<b>ACTIVO CIRCULANTE</b>	<b>\$8,769,156.37</b>	<b>\$542,073.73</b>	<b>\$6,763,083.94</b>	<b>\$1,180,310.23</b>
EFFECTIVO Y EQUIVALENTES	\$8,763,379.28	\$671,403.61	\$6,802,778.99	\$1,241,353.66
DERECHOS A RECIBIR EFECTIVO O EQUIVALENTES	-528,172.91	-543,181.95	-539,915.05	-884,025.75
DERECHOS A RECIBIR BIENES O SERVICIOS	\$0.00	\$0.00	\$0.00	\$0.00
INVENTARIOS	\$13,950.00	\$13,950.00	\$0.00	\$0.00
ALMACENES	\$0.00	\$0.00	\$0.00	\$0.00
ESTIMACIÓN POR PÉRDIDA O DETERIORO DE OTROS ACTIVOS CIRCULANTES	\$0.00	\$0.00	\$0.00	\$0.00
<b>Total de Activos Circulantes</b>	<b>\$8,769,156.37</b>	<b>\$542,073.73</b>	<b>\$6,763,083.94</b>	<b>\$1,180,310.23</b>
<b>ACTIVO NO CIRCULANTE</b>	<b>\$27,060,737.68</b>	<b>\$14,085,078.81</b>	<b>\$6,763,083.94</b>	<b>\$1,180,310.23</b>
INVERSIONES FINANCIERAS A LARGO PLAZO	\$0.00	\$0.00	-\$1,000.00	-\$1,000.00
DERECHOS A RECIBIR EFECTIVO O EQUIVALENTES A BIENES INMUEBLES, INFRAESTRUCTURA Y BIENES MUEBLES	\$26,296,617.83	\$10,693,627.48	\$0.00	\$0.00
BIENES MUEBLES	\$764,119.85	\$138,441.32	\$0.00	\$0.00
ACTIVOS INTANGIBLES	\$0.00	\$0.00	\$0.00	\$0.00
DEPRECIACIÓN, DETERIORO Y AMORTIZACIÓN	\$0.00	\$0.00	\$0.00	\$0.00
ACTIVOS DIFERIDOS	\$0.00	\$0.00	\$0.00	\$0.00
ESTIMACIÓN POR PÉRDIDA O DETERIORO DE OTROS ACTIVOS NO CIRCULANTES	\$0.00	\$0.00	\$0.00	\$0.00
<b>Total de Activos No Circulantes</b>	<b>\$27,060,737.68</b>	<b>\$14,085,078.81</b>	<b>-\$1,000.00</b>	<b>-\$1,000.00</b>
<b>Total de Activos</b>	<b>\$35,829,894.05</b>	<b>\$14,527,152.54</b>	<b>\$5,762,083.94</b>	<b>\$1,179,310.23</b>
<b>HACIENDA PÚBLICA/ PATRIMONIO</b>				
HACIENDA PÚBLICA/PATRIMONIO CONTRIBUIDO	\$0.00	\$0.00	\$0.00	\$0.00
APORTACIONES	\$0.00	\$0.00	\$0.00	\$0.00
DONACIONES DE CAPITAL	\$0.00	\$0.00	\$0.00	\$0.00
ACTUALIZACIÓN DE LA HACIENDA	\$0.00	\$0.00	\$0.00	\$0.00
<b>HACIENDA PÚBLICA/PATRIMONIO GENERADO</b>	<b>\$26,833,579.91</b>	<b>\$11,331,771.11</b>	<b>\$26,833,579.91</b>	<b>\$11,331,771.11</b>
RESULTADOS DEL EJERCICIO (AHORRO/ RESULTADOS DE EJERCICIOS ANTERIORES	\$15,497,308.80	\$11,331,771.11	\$15,497,308.80	\$3,466,259.14
REVALUOS	\$0.00	\$0.00	\$0.00	\$4,682,918.67
RESERVAS	\$0.00	\$0.00	\$0.00	\$0.00
RECTIFICACIONES DE RESULTADOS DE EJERCICIOS	\$0.00	\$0.00	\$0.00	\$0.00
<b>EXCESO O INSUFICIENCIA EN LA ACTUALIZACIÓN DE LA</b>	<b>\$2,243,510.20</b>	<b>\$2,243,510.20</b>	<b>\$2,243,510.20</b>	<b>\$2,116,071.20</b>
RESULTADO POR POSICIÓN MONETARIA	\$0.00	\$0.00	\$0.00	\$0.00
RESULTADO POR TENENCIA DE ACTIVOS NO INFRAESTRUCTURA	\$2,243,510.20	\$2,243,510.20	\$2,243,510.20	\$2,116,071.20
<b>Total Hacienda Pública/Patrimonio</b>	<b>\$29,077,090.11</b>	<b>\$29,077,090.11</b>	<b>\$29,077,090.11</b>	<b>\$13,447,842.31</b>
<b>Total de Pasivo y Hacienda Pública/Patrimonio</b>	<b>\$35,839,174.05</b>	<b>\$35,839,174.05</b>	<b>\$35,839,174.05</b>	<b>\$14,627,152.54</b>



*[Handwritten signature]*

**PRESIDENCIA  
MUNICIPAL**  
Admón. 2018 - 2021  
Parás N. L.





**MUNICIPIO DE PARAS  
NUEVO LEON**

**Estado de Situación Financiera**

Usr: supervisor

**CUENTAS DE ORDEN**

**LEY DE INGRESOS**

LEY DE INGRESOS ESTIMADA  
 LEY DE INGRESOS POR EJECUTAR  
 MODIFICACIONES A LA LEY DE INGRESOS ESTIMADA  
 LEY DE INGRESOS DEVENGADA  
 LEY DE INGRESOS RECAUDADA  
**PRESUPUESTO DE EGRESOS**  
 PRESUPUESTO DE EGRESOS APROBADO  
 PRESUPUESTO DE EGRESOS POR EJERCER  
 MODIFICACIONES AL PRESUPUESTO DE EGRESOS  
 PRESUPUESTO DE EGRESOS COMPROMETIDO  
 PRESUPUESTO DE EGRESOS DEVENGADO  
 PRESUPUESTO DE EGRESOS EJERCIDO  
 PRESUPUESTO DE EGRESOS PAGADO

	<u>2019</u>	<u>2018</u>
	\$0.00	<u>50.00</u>
	\$43,000,000.00	
	\$34,119,616.98	
	\$0.00	
	\$34,119,616.98	
	\$34,119,616.98	
	\$54,000,000.00	
	\$21,881,708.81	
	\$0.00	
	\$32,118,281.19	
	\$32,118,281.19	
	\$32,118,281.19	
	\$32,127,571.19	

"Bajo protesta de decir verdad declaramos que los Estados Financieros y sus notas, son razonablemente correctos y son responsabilidad del emisor".

  
 ING. CRESCENCIO OLIVEIRA CANTÚ  
 PRESIDENTE MUNICIPAL



PRESIDENCIA  
 MUNICIPAL  
 Admón. 2018 - 2021  
 Parás, N. L.



C.P. XOCHIL ERENDIDA SAÉNZ MOLINA  
 TESORERA MUNICIPAL



TESORERÍA MUNICIPAL  
 PARAS, N.L.



**MUNICIPIO DE PARAS**  
Estado Analítico de Ingresos  
Del 1 de Enero al 30 de Septiembre de 2019

Rubro de Ingresos	Ingreso					Diferencia (6=5-1)
	Estimado	Ampliaciones y Reducciones	Modificado	Devengado	Recaudado	
	(1)	(2)	(3=1+2)	(4)	(5)	
Impuestos	0	0	0	605,313	605,313	605,313
Cuotas y Aportaciones de Seguridad Social	0	0	0	0	0	0
Contribuciones de Mejoras	0	0	0	0	0	0
Derechos	0	0	0	22,909	22,909	22,909
Productos	0	0	0	63,773	63,773	63,773
Aprovechamientos	0	0	0	76,900	76,900	76,900
Ingresos por Venta de Bienes, Prestación de Servicios y Otros Ingresos	0	0	0	191	191	191
Participaciones, Aportaciones, Convenios, Incentivos Derivados de la Colaboración Fiscal y Fondos Distintos de Aportaciones	0	0	0	33,350,531	33,350,531	33,350,531
Transferencias, Asignaciones, Subsidios y Subvenciones, y Pensiones y Jubilaciones	0	0	0	0	0	0
Ingresos Derivados de Financiamientos	0	0	0	0	0	0
<b>Total</b>	<b>0</b>	<b>0</b>	<b>0</b>	<b>34,119,617</b>	<b>34,119,617</b>	
				<b>Ingresos excedentes<sup>1</sup></b>		<b>34,119,617</b>

Estado Analítico de Ingresos Por Fuente de Financiamiento	Ingreso					Diferencia (6=5-1)
	Estimado	Ampliaciones y Reducciones	Modificado	Devengado	Recaudado	
	(1)	(2)	(3=1+2)	(4)	(5)	
<b>Ingresos del Poder Ejecutivo Federal o Estatal y de los Municipios</b>						
Impuestos	0	0	0	605,313	605,313	605,313
Cuotas y Aportaciones de Seguridad Social	0	0	0	0	0	0
Contribuciones de Mejoras	0	0	0	0	0	0
Derechos	0	0	0	22,909	22,909	140,673
Productos	0	0	0	63,773	63,773	63,773
Aprovechamientos	0	0	0	76,900	76,900	76,900
Participaciones, Aportaciones, Convenios, Incentivos Derivados de la Colaboración Fiscal y Fondos Distintos de Aportaciones	0	0	0	33,350,531	33,350,531	0
Transferencias, Asignaciones, Subsidios y Subvenciones, y Pensiones y Jubilaciones	0	0	0	0	0	0
<b>Ingresos de los Entes Públicos de los Poderes Legislativo y Judicial, de los Órganos Autónomos y del Sector Paraestatal o Paramunicipal, así como de las Empresas Productivas del Estado</b>						
Cuotas y Aportaciones de Seguridad Social	0	0	0	0	0	0
Productos	0	0	0	0	0	0
Ingresos por Venta de Bienes, Prestación de Servicios y Otros Ingresos	0	0	0	191	191	191
Transferencias, Asignaciones, Subsidios y Subvenciones, y Pensiones y Jubilaciones	0	0	0	0	0	0
<b>Ingresos derivados de financiamiento</b>						
Ingresos Derivados de Financiamientos	0	0	0	0	0	0
<b>Total</b>	<b>0</b>	<b>0</b>	<b>0</b>	<b>34,119,617</b>	<b>34,119,617</b>	
				<b>Ingresos excedentes<sup>1</sup></b>		<b>886,850</b>

<sup>1</sup> Los ingresos excedentes se presentan para efectos de cumplimiento de la Ley General de Contabilidad Gubernamental y el importe reflejado debe ser siempre mayor a cero

ING. CRESCENCIO OLIVERA CANTU  
PRESIDENTE MUNICIPAL



**PRESIDENCIA MUNICIPAL**  
Admón. 2018 - 2021  
Parás, N. L.

C.P. XOCHIL ERENDIDA SAÉNZ MOLINA  
TESORERA MUNICIPAL



**TESORERÍA MUNICIPAL**  
PARÁS, N. L.

MUNICIPIO DE PARAS	
Conciliación entre los Egresos Presupuestarios y los Gastos Contables Correspondiente del 1 de Enero al 30 de Septiembre de 2019	
<b>1. Total de egresos (presupuestarios)</b>	<b>32,118,291</b>
<b>2. Menos egresos presupuestarios no contables</b>	<b>12,848,220</b>
2.1 Materias Primas y Materiales de Producción y Comercialización	0
2.2 Materiales y Suministros	0
2.3 Mobiliario y Equipo de Administración	52,879
2.4 Mobiliario y Equipo Educativo y Recreativo	0
2.5 Equipo e Instrumental Médico y de Laboratorio	0
2.6 Vehículos y Equipo de Transporte	582,800
2.7 Equipo de Defensa y Seguridad	0
2.8 Maquinaria, Otros Equipos y Herramientas	0
2.9 Activos Biológicos	0
2.10 Bienes Inmuebles	0
2.11 Activos Intangibles	0
2.12 Obra Pública en Bienes de Dominio Público	0
2.13 Obra Pública en Bienes Propios	0
2.14 Acciones y Participaciones de Capital	12,212,541
2.15 Compra de Títulos y Valores	0
2.16 Concesión de Préstamos	0
2.17 Inversiones en Fideicomisos, Mandatos y Otros Análogos	0
2.18 Provisiones para Contingencias y Otras Erogaciones Especiales	0
2.19 Amortización de la Deuda Pública	0
2.20 Adeudos de Ejercicios Fiscales Anteriores (ADEFAS)	0
2.21 Otros Egresos Presupuestarios No Contables	0
<b>3. Más Gasto Contables No Presupuestales</b>	<b>0</b>
3.1 Estimaciones, Depreciaciones, Deterioros, Obsolescencia y Amortizaciones	0
3.2 Provisiones	0
3.3 Disminución de inventarios	0
3.4 Aumento por insuficiencia de estimaciones por pérdida o deterioro u obsolescencia	0
3.5 Aumento por insuficiencia de provisiones	0
3.6 Otros Gastos	0
3.7 Otros Gastos Contables No Presupuestales	0
<b>4. Total de Gasto Contable (4 = 1 - 2 + 3)</b>	<b>19,270,071</b>



ING. CRESCENCIA OLIVEIRA CANTU  
PRESIDENTE MUNICIPAL

PRESIDENCIA MUNICIPAL  
Admón. 2018 - 2021  
Parás, N. L.



C.P. XOCHIL ERENDIDA SAENZ MOLINA  
TESORERA MUNICIPAL

TESORERÍA MUNICIPAL  
PARAS, N.L.

*[Handwritten signature]*

MUNICIPIO DE PARAS  
 Estado Analítico del Ejercicio del Presupuesto de Egresos  
 Clasificación Administrativa  
 Del 1 de Enero al 30 de Septiembre de 2019

Concepto	Egresos				
	Aprobado 1	Ampliaciones/ (Reducciones) 2	Modificado 3 = (1 + 2)	Devengado 4	Pagado 5
P0000 PRESIDENCIA	\$54,000,000	\$0	\$54,000,000	\$32,118,291	\$32,127,571
P0000 TESORERÍA Y FINANZAS	\$54,000,000	\$0	\$54,000,000	\$32,118,291	\$32,127,571
2			\$0		
			\$0		
			\$0		
			\$0		
			\$0		
			\$0		
			\$0		
			\$0		
<b>Total del Gasto</b>	<b>\$54,000,000</b>	<b>\$0</b>	<b>\$54,000,000</b>	<b>\$32,118,291</b>	<b>\$32,127,571</b>

ING. CRESCENCIO OLIVEIRA CANTÚ  
 PRESIDENTE MUNICIPAL



PRESIDENCIA  
 MUNICIPAL  
 Admón. 2018 - 2021  
 Parás, N. L.

*[Handwritten Signature]*

C.P. XOCHIL ERENDIDA SAÉNZ MOLINA  
 TESORERA MUNICIPAL



TESORERÍA MUNICIPAL  
 PARAS, N.L.

**MUNICIPIO DE PARAS**  
**Estado Analítico del Ejercicio del Presupuesto de Egresos**  
**Clasificación Económica (por Tipo de Gasto)**  
**Del 1 de Enero al 30 de Septiembre de 2019**

Concepto	Egresos					Subejercicio 6 = (3 + 4)
	Aprobado 1	Ampliaciones/ (Reducciones) 2	Modificado 3 = (1 + 2)	Devengado 4	Pagado 5	
Gasto Corriente	33,226,000	0	33,226,000	19,270,071	19,279,351	13,955,929
Gasto de Capital	20,774,000	0	20,774,000	12,848,220	12,848,220	7,925,780
Amortización de la Deuda y Disminución de Pasivos	0	0	0	0	0	0
Pensiones y Jubilaciones	0	0	0	0	0	0
Participaciones	0	0	0	0	0	0
<b>Total del Gasto</b>	<b>54,000,000</b>	<b>0</b>	<b>54,000,000</b>	<b>32,118,291</b>	<b>32,127,571</b>	<b>21,881,709</b>

  
 ING. CRESCENCIO OLVEIRA CANTÚ  
 PRESIDENTE MUNICIPAL

  
 C.P. XOCHIL ERENDIDA SAÉNZ MOLINA  
 TESORERA MUNICIPAL




**PRESIDENCIA MUNICIPAL**  
 Admón. 2018 - 2021  
 Parás, N. L.




**TESORERÍA MUNICIPAL**  
 PARÁS, N. L.

**MUNICIPIO DE PARAS**  
**Estado Analítico del Ejercicio del Presupuesto de Egresos**  
**Clasificación Funcional (Finalidad y Función)**  
**Del 1 de Enero al 30 de Septiembre de 2019**

Concepto	Egresos					
	Aprobado	Ampliaciones/ (Reducciones)	Modificado	Devengado	Pagado	Subejercicio
	1	2	3=(1+2)	4	5	6=(3-4)
<b>Gobierno</b>	54,000,000	0	54,000,000	32,118,291	32,127,571	21,881,709
Legislación	54,000,000	0	54,000,000	32,118,291	32,127,571	21,881,709
Justicia			0			0
Coordinación de la Política de Gobierno			0			0
Relaciones Exteriores			0			0
Asuntos Financieros y Hacendarios			0			0
Seguridad Nacional			0			0
Asuntos de Orden Público y de Seguridad Interior			0			0
Otros Servicios Generales			0			0
<b>Desarrollo Social</b>	0	0	0	0	0	0
Protección Ambiental			0			0
Vivienda y Servicios a la Comunidad			0			0
Salud			0			0
Recreación, Cultura y Otras Manifestaciones Sociales			0			0
Educación			0			0
Protección Social			0			0
Otros Asuntos Sociales			0			0
<b>Desarrollo Económico</b>	0	0	0	0	0	0
Asuntos Económicos, Comerciales y Laborales en General			0			0
Agropecuaria, Silvicultura, Pesca y Caza			0			0
Combustibles y Energía			0			0
Minería, Manufacturas y Construcción			0			0
Transporte			0			0
Comunicaciones			0			0
Turismo			0			0
Ciencia, Tecnología e Innovación			0			0
Otras Industrias y Otros Asuntos Económicos			0			0
<b>Otras no Clasificadas en Funciones Anteriores</b>	0	0	0	0	0	0
Transacciones de la Deuda Pública / Costo Financiero de la Deuda			0			0
Transferencias, Participaciones y Aportaciones entre Diferentes Niveles			0			0
Saneamiento del Sistema Financiero			0			0
Adeudos de Ejercicios Fiscales Anteriores			0			0
<b>Total del Gasto</b>	<b>54,000,000</b>	<b>0</b>	<b>54,000,000</b>	<b>32,118,291</b>	<b>32,127,571</b>	<b>21,881,709</b>

  
 ING. CRESCENCIO OLIVEIRA CANTÚ  
 PRESIDENTE MUNICIPAL

  
 C.P. XOCHIL ERENDIDA SAÉNZ MOLINA  
 TESORERA MUNICIPAL

  
**PRESIDENCIA  
 MUNICIPAL**  
 Admón. 2018 - 2021  
 Parás, N. L.

  
**TESORERIA MUNICIPAL**  
**PARAS, N.L.**

**MUNICIPIO DE PARAS**  
 Estado Analítico del Ejercicio del Presupuesto de Egresos  
 Clasificación por Objeto del Gasto (Capítulo y Concepto)  
 Del 1 de Enero al 30 de Septiembre de 2019

Concepto	Egresos						Subejercicio
	Aprobado	Ampliaciones (Reducciones)	Modificado	Devengado	Pagado		
	1	2	3 = (1 + 2)	4	5	6 = (3 - 4)	
<b>Servicios Personales</b>	<b>13,370,000</b>	<b>0</b>	<b>13,370,000</b>	<b>7,758,392</b>	<b>7,758,392</b>	<b>5,611,608</b>	
Remuneraciones al Personal de Carácter Permanente	9,600,000	0	9,600,000	6,796,127	6,796,127	2,803,873	
Remuneraciones al Personal de Carácter Transitorio	900,000	0	900,000	778,836	778,836	121,164	
Remuneraciones Adicionales y Especiales	2,600,000	0	2,600,000	71,902	71,902	2,528,098	
Seguridad Social	0	0	0	0	0	0	
Otras Prestaciones Sociales y Económicas	270,000	0	270,000	111,526	111,526	158,474	
Previsiones	0	0	0	0	0	0	
Pago de Estímulos a Servidores Públicos	0	0	0	0	0	0	
<b>Materiales y Suministros</b>	<b>6,217,800</b>	<b>0</b>	<b>6,217,800</b>	<b>3,191,851</b>	<b>3,191,851</b>	<b>3,025,949</b>	
Materiales de Administración, Emisión de Documentos y Artículos Oficiales	267,000	0	267,000	219,816	219,816	47,184	
Alimentos y Utensilios	620,000	0	620,000	302,206	302,206	317,794	
Materiales Primas y Materiales de Producción y Comercialización	0	0	0	0	0	0	
Materiales y Artículos de Construcción y de Reparación	565,000	0	565,000	107,456	107,456	457,544	
Productos Químicos, Farmacéuticos y de Laboratorio	5,000	0	5,000	0	0	5,000	
Combustibles, Lubricantes y Aditivos	3,903,000	0	3,903,000	2,098,184	2,098,184	1,804,816	
Vestuario, Blancos, Prendas de Protección y Artículos Deportivos	88,500	0	88,500	11,193	11,193	77,307	
Materiales y Suministros Para Seguridad	0	0	0	0	0	0	
Herramientas, Refacciones y Accesorios Menores	769,300	0	769,300	452,996	452,996	316,304	
<b>Servicios Generales</b>	<b>6,427,000</b>	<b>0</b>	<b>6,427,000</b>	<b>3,422,456</b>	<b>3,431,736</b>	<b>3,004,544</b>	
Servicios Básicos	2,093,000	0	2,093,000	1,018,163	1,018,163	1,074,837	
Servicios de Arrendamiento	0	0	0	0	0	0	
Servicios Profesionales, Científicos, Técnicos y Otros Servicios	273,000	0	273,000	129,256	129,256	143,744	
Servicios Financieros, Bancarios y Comerciales	85,000	0	85,000	81,747	81,747	3,253	
Servicios de Instalación, Reparación, Mantenimiento y Conservación	1,531,000	0	1,531,000	636,462	636,462	894,538	
Servicios de Comunicación Social y Publicidad	7,000	0	7,000	5,900	5,900	1,100	
Servicios de Traslado y Viáticos	125,000	0	125,000	31,109	31,109	93,891	
Servicios Oficiales	428,000	0	428,000	268,184	268,184	159,816	
Otros Servicios Generales	1,885,000	0	1,885,000	1,251,834	1,260,914	633,366	
<b>Transferencias, Asignaciones, Subsidios y Otras Ayudas</b>	<b>7,211,200</b>	<b>0</b>	<b>7,211,200</b>	<b>4,897,373</b>	<b>4,897,373</b>	<b>2,313,827</b>	
Transferencias Internas y Asignaciones al Sector Público	0	0	0	0	0	0	
Transferencias al Resto del Sector Público	0	0	0	0	0	0	
Subsidios y Subvenciones	3,875,000	0	3,875,000	3,594,525	3,594,525	280,475	
Ayudas Sociales	3,336,200	0	3,336,200	1,302,846	1,302,846	2,033,352	
Pensiones y Jubilaciones	0	0	0	0	0	0	
Transferencias a Fideicomisos, Mandatos y Otros Análogos	0	0	0	0	0	0	
Transferencias a la Seguridad Social	0	0	0	0	0	0	
Donativos	0	0	0	0	0	0	
Transferencias al Exterior	0	0	0	0	0	0	
<b>Bienes Muebles, Inmuebles e Intangibles</b>	<b>974,000</b>	<b>0</b>	<b>974,000</b>	<b>635,679</b>	<b>635,679</b>	<b>338,321</b>	
Mobiliario y Equipo de Administración	202,000	0	202,000	52,879	52,879	149,121	
Mobiliario y Equipo Educativo y Recreativo	0	0	0	0	0	0	
Equipo e Instrumental Médico y de Laboratorio	0	0	0	0	0	0	
Vehículos y Equipo de Transporte	750,000	0	750,000	582,800	582,800	167,200	
Equipo de Defensa y Seguridad	0	0	0	0	0	0	
Maquinaria, Otros Equipos y Herramientas	22,000	0	22,000	0	0	22,000	
Activos Biológicos	0	0	0	0	0	0	
Bienes Inmuebles	0	0	0	0	0	0	
Activos Intangibles	0	0	0	0	0	0	
<b>Inversión Pública</b>	<b>19,800,000</b>	<b>0</b>	<b>19,800,000</b>	<b>12,212,541</b>	<b>12,212,541</b>	<b>7,587,459</b>	
Obra Pública en Bienes de Dominio Público	0	0	0	0	0	0	
Obra Pública en Bienes Propios	19,800,000	0	19,800,000	12,212,541	12,212,541	7,587,459	
Proyectos Productivos y Acciones de Fomento	0	0	0	0	0	0	
<b>Inversiones Financieras y Otras Provisiones</b>	<b>0</b>	<b>0</b>	<b>0</b>	<b>0</b>	<b>0</b>	<b>0</b>	
Inversiones Para el Fomento de Actividades Productivas	0	0	0	0	0	0	
Acciones y Participaciones de Capital	0	0	0	0	0	0	
Compra de Títulos y Valores	0	0	0	0	0	0	
Concesión de Préstamos	0	0	0	0	0	0	
Inversiones en Fideicomisos, Mandatos y Otros Análogos	0	0	0	0	0	0	
Otras Inversiones Financieras	0	0	0	0	0	0	
Provisiones para Contingencias y Otras Erogaciones Especiales	0	0	0	0	0	0	
<b>Participaciones y Aportaciones</b>	<b>0</b>	<b>0</b>	<b>0</b>	<b>0</b>	<b>0</b>	<b>0</b>	
Participaciones	0	0	0	0	0	0	
Aportaciones	0	0	0	0	0	0	
Convenios	0	0	0	0	0	0	
<b>Deuda Pública</b>	<b>0</b>	<b>0</b>	<b>0</b>	<b>0</b>	<b>0</b>	<b>0</b>	
Amortización de la Deuda Pública	0	0	0	0	0	0	
Intereses de la Deuda Pública	0	0	0	0	0	0	
Comisiones de la Deuda Pública	0	0	0	0	0	0	
Gastos de la Deuda Pública	0	0	0	0	0	0	
Costo por Coberturas	0	0	0	0	0	0	
Apoyos Financieros	0	0	0	0	0	0	
Adeudos de Ejercicios Fiscales Anteriores (Adefas)	0	0	0	0	0	0	
<b>Total del Gasto</b>	<b>54,000,000</b>	<b>0</b>	<b>54,000,000</b>	<b>32,118,291</b>	<b>32,127,571</b>	<b>21,881,709</b>	

ING. CRESCENCIO OLIVERA CANTU  
PRESIDENTE MUNICIPAL



PRESIDENCIA MUNICIPAL  
Admón. 2018 - 2021  
Parás, N.L.

C.P. Xóchil Erendida Saénz Molina  
TESORERA MUNICIPAL



TESORERIA MUNICIPAL  
PARÁS, N.L.

**MUNICIPIO DE PARAS**  
**Endeudamiento Neto**  
**Del 1 de Enero al 30 de Septiembre de 2019**

Identificación de Crédito o Instrumento	Contratación/Colocación	Amortización	Endeudamiento Neto
	A	B	C = A - B
<b>Creditos Bancarios</b>			
			0
			0
			0
			0
			0
			0
			0
			0
			0
			0
<b>Total Créditos Bancarios</b>	0	0	0
<b>Otros Instrumentos de Deuda</b>			
			0
			0
			0
			0
			0
			0
			0
			0
			0
			0
<b>Total Otros Instrumentos de Deuda</b>	0	0	0
<b>TOTAL</b>	0	0	0

  
 \_\_\_\_\_  
 ING. CRESCENCIO OLIVEIRA CANTÚ  
 PRESIDENTE MUNICIPAL

  
 \_\_\_\_\_  
 C.P. XOCHIL ERENDIDA SAÉNZ MOLINA  
 TESORERA MUNICIPAL

  
**PRESIDENCIA MUNICIPAL**  
 Admón. 2018 - 2021  
 Parás, N. L.

  
**TESORERÍA MUNICIPAL**  
**PARAS, N.L.**



**MUNICIPIO DE PARAS**  
**Estado Analítico del Activo**  
**Del 1 de Enero al 30 de Septiembre de 2019**  
**(Pesos)**

Concepto	Saldo Inicial 1	Cargos del Período 2	Abonos del Período 3	Saldo Final 4 = (1+2-3)	Variación del Período (4-1)
<b>ACTIVO</b>					
<b>Activo Circulante</b>	<b>542,074</b>	<b>74,633,922</b>	<b>66,406,839</b>	<b>8,769,156</b>	<b>8,227,083</b>
Efectivo y Equivalentes	571,306	40,233,235	32,021,161	8,783,379	8,212,074
Derechos a Recibir Efectivo o Equivalentes	-43,182	34,400,687	34,385,678	-28,173	15,009
Derechos a Recibir Bienes o Servicios	0	0	0	0	0
Inventarios	13,950	0	0	13,950	0
Almacenes	0	0	0	0	0
Estimación por Pérdida o Deterioro de Activos Circulantes	0	0	0	0	0
Otros Activos Circulantes	0	0	0	0	0
<b>Activo No Circulante</b>	<b>14,085,079</b>	<b>12,975,659</b>	<b>0</b>	<b>27,060,738</b>	<b>12,975,659</b>
Inversiones Financieras a Largo Plazo	0	0	0	0	0
Derechos a Recibir Efectivo o Equivalentes a Largo Plazo	0	0	0	0	0
Bienes Inmuebles, Infraestructura y Construcciones en Proceso	13,956,637	12,339,980	0	26,296,618	12,339,980
Bienes Muebles	128,441	635,679	0	764,120	635,679
Activos Intangibles	0	0	0	0	0
Depreciación, Deterioro y Amortización Acumulada de Bienes	0	0	0	0	0
Activos Diferidos	0	0	0	0	0
Estimación por Pérdida o Deterioro de Activos no Circulantes	0	0	0	0	0
Otros Activos no Circulantes	0	0	0	0	0
<b>TOTAL DEL ACTIVO</b>	<b>14,627,153</b>	<b>87,609,581</b>	<b>66,406,839</b>	<b>35,829,894</b>	<b>21,202,742</b>

Bajo protesta de decir verdad declaramos que los Estados Financieros y sus Notas son razonablemente correctos y responsabilidad del emisor

  
**ING. CRESCENCIO CUVEIRA CANTÚ**  
**PRESIDENTE MUNICIPAL**

  
**ESTADOS UNIDOS MEXICANOS**

  
**C.P. XOCHIL ERENDIDA SAÉNZ MOLINA**  
**TESORERA MUNICIPAL**



**TESORERÍA MUNICIPAL**  
**PARÁS, N.L.**

**PRESIDENCIA MUNICIPAL**  
**Admón. 2018 - 2021**  
**Parás, N. L.**

**MUNICIPIO DE PARAS**  
**Estado Analítico de la Deuda y Otros Pasivos**  
**Del 1 de Enero al 30 de Septiembre de 2019**  
**(Pesos)**

Denominación de las Deudas	Moneda de Contratación	Institución o País Acreedor	Saldo Inicial del Periodo	Saldo Final del Periodo
<b>DEUDA PÚBLICA</b>				
<b>Corto Plazo</b>				
<b>Deuda Interna</b>				
Instituciones de Crédito	Peso	México	0	0
Títulos y Valores	Peso	México	0	0
Arrendamientos Financieros	Peso	México	0	0
<b>Deuda Externa</b>				
Organismos Financieros Internacionales	Peso	México	0	0
Deuda Bilateral	Peso	México	0	0
Títulos y Valores	Peso	México	0	0
Arrendamientos Financieros	Peso	México	0	0
<b>Subtotal a Corto Plazo</b>			<b>0</b>	<b>0</b>
<b>Largo Plazo</b>				
<b>Deuda Interna</b>				
Instituciones de Crédito	Peso	México	0	0
Títulos y Valores	Peso	México	0	0
Arrendamientos Financieros	Peso	México	0	0
<b>Deuda Externa</b>				
Organismos Financieros Internacionales	Peso	México	0	0
Deuda Bilateral	Peso	México	0	0
Títulos y Valores	Peso	México	0	0
Arrendamientos Financieros	Peso	México	0	0
<b>Subtotal a Largo Plazo</b>			<b>0</b>	<b>0</b>
<b>Otros Pasivos</b>	Peso	México	<b>1,179,310</b>	<b>6,762,084</b>
<b>Total Deuda y Otros Pasivos</b>			<b>1,179,310</b>	<b>6,762,084</b>

Bajo protesta de decir verdad declaramos que los Estados Financieros y sus Notas son razonablemente correctos y responsabilidad del emisor

  
 \_\_\_\_\_  
 ING. CRESCENCIO OLIVEIRA CANTÚ  
 PRESIDENTE MUNICIPAL

  
 \_\_\_\_\_  
 C.P. XOCHIL ERENDIDA SAÉNZ MOLINA  
 TESORERA MUNICIPAL

  
**PRESIDENCIA  
 MUNICIPAL**  
 Admón. 2018 - 2021  
 Parás, N. L.

  
**TESORERIA MUNICIPAL  
 PARAS, N.L.**

**MUNICIPIO DE PARAS**  
**Estado de Actividades**  
 Del 1 de Enero al 30 de Septiembre de 2019 y 2018  
 (Pesos)


Concepto	2019	2018
<b>INGRESOS Y OTROS BENEFICIOS</b>		
<b>Ingresos de la Gestión</b>	<b>650,258</b>	<b>3,649,797</b>
Impuestos	488,675	1,412,773
Cuotas y Aportaciones de Seguridad Social	0	0
Contribuciones de Mejoras	0	0
Derechos	22,909	23,632
Productos	61,774	2,181,362
Aprovechamientos	76,900	32,000
Ingresos por Venta de Bienes y Prestación de Servicios	0	0
<b>Participaciones, Aportaciones, Convenios, Incentivos Derivados de la Colaboración Fiscal, Fondos Distintos de Aportaciones, Transferencias, Asignaciones, Subsidios y Subvenciones, y Pensiones y Jubilaciones</b>	<b>33,047,779</b>	<b>21,258,539</b>
Participaciones, Aportaciones, Convenios, Incentivos Derivados de la Colaboración Fiscal, Fondos Distintos de Aportaciones	33,047,779	21,258,539
Transferencias, Asignaciones, Subsidios y Subvenciones, y Pensiones y Jubilaciones	0	0
<b>Otros Ingresos y Beneficios</b>	<b>874,707</b>	<b>10,407</b>
Ingresos Financieros	191	74
Incremento por Variación de Inventarios	0	0
Disminución del Exceso de Estimaciones por Pérdida o Deterioro u Obsolescencia	0	0
Disminución del Exceso de Provisiones	0	0
Otros Ingresos y Beneficios Varios	874,515	10,333
<b>Total de Ingresos y Otros Beneficios</b>	<b>34,572,743</b>	<b>24,918,742</b>
<b>GASTOS Y OTRAS PÉRDIDAS</b>		
<b>Gastos de Funcionamiento</b>	<b>14,372,698</b>	<b>13,764,348</b>
Servicios Personales	7,758,392	6,925,664
Materiales y Suministros	3,191,851	3,203,105
Servicios Generales	3,422,456	3,635,579
<b>Transferencias, Asignaciones, Subsidios y Otras Ayudas</b>	<b>4,897,373</b>	<b>4,766,121</b>
Transferencias Internas y Asignaciones al Sector Público	0	0
Transferencias al Resto del Sector Público	0	0
Subsidios y Subvenciones	3,594,625	2,487,181
Ayudas Sociales	1,302,848	2,278,940
Pensiones y Jubilaciones	0	0
Transferencias a Fideicomisos, Mandatos y Contratos Análogos	0	0
Transferencias a la Seguridad Social	0	0
Donativos	0	0
Transferencias al Exterior	0	0
<b>Participaciones y Aportaciones</b>	<b>0</b>	<b>0</b>
Participaciones	0	0
Aportaciones	0	0
Convenios	0	0
<b>Intereses, Comisiones y Otros Gastos de la Deuda Pública</b>	<b>0</b>	<b>0</b>
Intereses de la Deuda Pública	0	0
Comisiones de la Deuda Pública	0	0
Gastos de la Deuda Pública	0	0
Costo por Coberturas	0	0
Apoyos Financieros	0	0
<b>Otros Gastos y Pérdidas Extraordinarias</b>	<b>0</b>	<b>0</b>
Estimaciones, Depreciaciones, Deterioros, Obsolescencia y Amortizaciones	0	0
Provisiones	0	0
Disminución de Inventarios	0	0
Aumento por Insuficiencia de Estimaciones por Pérdida o Deterioro u Obsolescencia	0	0
Aumento por Insuficiencia de Provisiones	0	0
Otros Gastos	0	0
<b>Inversión Pública</b>	<b>0</b>	<b>0</b>
Inversión Pública no Capitalizable	0	0
<b>Total de Gastos y Otras Pérdidas</b>	<b>19,270,071</b>	<b>18,530,469</b>
<b>Resultados del Ejercicio (Ahorro/Desahorro)</b>	<b>15,302,672</b>	<b>6,388,274</b>

Bajo protesta de decir verdad declaramos que los Estados Financieros y sus Notas son razonablemente correctos y responsabilidad del emisor

  
 ING. CRESCENCIO HERRERA CANTÚ  
 PRESIDENTE MUNICIPAL



**PRESIDENCIA  
 MUNICIPAL**  
 Admón. 2018 - 2021  
 Parás, N. L.

  
 C.P. XOCHIL ERENDIDA SÁENZ  
 TESORERA MUNICIPAL



**TESORERIA MUNICIPAL**  
 PARAS, N. L.

**MUNICIPIO DE PARAS**  
**Estado de Cambios en la Situación Financiera**  
**Del 1 de Enero al 30 de Septiembre de 2019**  
**(Pesos)**

Concepto	Origen	Aplicación
<b>ACTIVO</b>	<b>0</b>	<b>21,202,742</b>
<b>Activo Circulante</b>	<b>0</b>	<b>8,227,083</b>
Efectivo y Equivalentes	0	8,212,074
Derechos a Recibir Efectivo o Equivalentes	0	15,009
Derechos a Recibir Bienes o Servicios	0	0
Inventarios	0	0
Almacenes	0	0
Estimación por Pérdida o Deterioro de Activos Circulantes	0	0
Otros Activos Circulantes	0	0
<b>Activo No Circulante</b>	<b>0</b>	<b>12,975,659</b>
Inversiones Financieras a Largo Plazo	0	0
Derechos a Recibir Efectivo o Equivalentes a Largo Plazo	0	0
Bienes Inmuebles, Infraestructura y Construcciones en Proceso	0	12,339,980
Bienes Muebles	0	635,679
Activos Intangibles	0	0
Depreciación, Deterioro y Amortización Acumulada de Bienes	0	0
Activos Diferidos	0	0
Estimación por Pérdida o Deterioro de Activos no Circulantes	0	0
Otros Activos no Circulantes	0	0
<b>PASIVO</b>	<b>5,582,774</b>	<b>0</b>
<b>Pasivo Circulante</b>	<b>5,582,774</b>	<b>0</b>
Cuentas por Pagar a Corto Plazo	5,558,443	0
Documentos por Pagar a Corto Plazo	24,331	0
Porción a Corto Plazo de la Deuda Pública a Largo Plazo	0	0
Títulos y Valores a Corto Plazo	0	0
Pasivos Diferidos a Corto Plazo	0	0
Fondos y Bienes de Terceros en Garantía y/o Administración a Corto Plazo	0	0
Provisiones a Corto Plazo	0	0
Otros Pasivos a Corto Plazo	0	0
<b>Pasivo No Circulante</b>	<b>0</b>	<b>0</b>
Cuentas por Pagar a Largo Plazo	0	0
Documentos por Pagar a Largo Plazo	0	0
Deuda Pública a Largo Plazo	0	0
Pasivos Diferidos a Largo Plazo	0	0
Fondos y Bienes de Terceros en Garantía y/o en Administración a Largo Plazo	0	0
Provisiones a Largo Plazo	0	0
<b>HACIENDA PÚBLICA/ PATRIMONIO</b>	<b>15,497,309</b>	<b>0</b>
<b>Hacienda Pública/Patrimonio Contribuido</b>	<b>0</b>	<b>0</b>
Aportaciones	0	0
Donaciones de Capital	0	0
Actualización de la Hacienda Pública / Patrimonio	0	0
<b>Hacienda Pública/Patrimonio Generado</b>	<b>15,497,309</b>	<b>0</b>
Resultados del Ejercicio (Ahorro / Desahorro)	9,028,056	0
Resultados de Ejercicios Anteriores	6,469,253	0
Revalúos	0	0
Reservas	0	0
Rectificaciones de Resultados de Ejercicios Anteriores	0	0
<b>Exceso o Insuficiencia en la Actualización de la Hacienda Pública/Patrimonio</b>	<b>0</b>	<b>0</b>
Resultado por Posición Monetaria	0	0
Resultado por Tenencia de Activos no Monetarios	0	0

Bajo protesta de decir verdad declaramos que los Estados Financieros y sus Notas son razonablemente correctos y responsabilidad del emisor



ING. CRESCENCIO OLIVERA CANTÚ  
PRESIDENTE MUNICIPAL



**PRESIDENCIA  
MUNICIPAL**  
Admón. 2018 - 2021  
Parás, N. L.



C.P. XÓCHIL ERENDIDA SÁENZ MORALES  
TESORERA MUNICIPAL

**TESORERÍA MUNICIPAL**  
PARÁS, N.L.

**MUNICIPIO DE PARAS**  
**Estado de Flujos de Efectivo**  
**Del 1 de Enero al 30 de Septiembre de 2019 y 2018**  
**(Pesos)**

Concepto	2019	2018
<b>Flujos de Efectivo de las Actividades de Operación</b>		
<b>Origen</b>		
Impuestos	40,339,645	32,831,202
Cuotas y Aportaciones de Seguridad Social	605,313	1,553,475
Contribuciones de mejoras	0	0
Derechos	0	0
Productos	22,909	33,504
Aprovechamientos	63,773	2,181,440
Ingresos por Venta de Bienes y Prestación de Servicios	76,900	45,436
Participaciones, Aportaciones, Convenios, Incentivos Derivados de la Colaboración Fiscal y Fondos Distintos de Aportaciones	151	0
Transferencias, Asignaciones, Subsidios y Subvenciones, y Pensiones y Jubilaciones	33,350,531	29,017,347
Otros Orígenes de Operación	0	0
	6,220,028	0
<b>Aplicación</b>		
Servicios Personales	19,279,351	26,901,262
Materiales y Suministros	7,758,392	11,090,230
Servicios Generales	3,191,851	4,287,812
Transferencias Internas y Asignaciones al Sector Público	3,431,736	4,829,703
Transferencias al resto del Sector Público	0	0
Subsidios y Subvenciones	0	0
Ayudas Sociales	3,594,525	3,015,113
Pensiones y Jubilaciones	1,302,848	2,735,935
Transferencias a Fideicomisos, Mandatos y Contratos Análogos	0	0
Transferencias a la Seguridad Social	0	0
Donativos	0	0
Transferencias al Exterior	0	0
Participaciones	0	0
Aportaciones	0	0
Convenios	0	0
Otras Aplicaciones de Operación	0	942,470
<b>Flujos Netos de Efectivo por Actividades de Operación</b>	<b>21,060,293</b>	<b>5,929,940</b>
<b>Flujos de Efectivo de las Actividades de Inversión</b>		
<b>Origen</b>		
Bienes inmuebles, Infraestructura y Construcciones en Proceso	0	0
Bienes Muebles	0	0
Otros Orígenes de Inversión	0	0
<b>Aplicación</b>		
Bienes Inmuebles, Infraestructura y Construcciones en Proceso	12,848,220	6,793,214
Bienes Muebles	12,212,541	6,693,261
Otras Aplicaciones de Inversión	635,679	99,953
	0	0
<b>Flujos Netos de Efectivo por Actividades de Inversión</b>	<b>-12,848,220</b>	<b>-6,793,214</b>
<b>Flujo de Efectivo de las Actividades de Financiamiento</b>		
<b>Origen</b>		
Endeudamiento Neto	0	0
Interno	0	0
Externo	0	0
Otros Orígenes de Financiamiento	0	0
<b>Aplicación</b>		
Servicios de la Deuda	0	0
Interno	0	0
Externo	0	0
Otras Aplicaciones de Financiamiento	0	0
<b>Flujos netos de Efectivo por Actividades de Financiamiento</b>	<b>0</b>	<b>0</b>
<b>Incremento/Disminución Neta en el Efectivo y Equivalentes al Efectivo</b>	<b>8,212,074</b>	<b>-863,274</b>
Efectivo y Equivalentes al Efectivo al inicio del Ejercicio	571,306	1,434,580
Efectivo y Equivalentes al Efectivo al final del Ejercicio	8,783,379	571,306

Bajo protesta de decir verdad declaramos que los Estados Financieros y sus Notas son razonablemente correctos y responsabilidad del emisor

  
 ING. CRESCENCIO MIRA CANTÚ  
 PRESIDENTE MUNICIPAL  
  
**PRESIDENCIA MUNICIPAL**  
 Admón. 2018 - 2021  
 Parás, N. L.


  
 C.P. XOCHIL ERENDIDA SAÉNZ MOLINA  
 TESORERA MUNICIPAL  
  
**TESORERIA MUNICIPAL**  
 PARAS, N.L.

**MUNICIPIO DE PARAS**  
**Informe de Pasivos Contingentes**  
**Del 1 de Enero al 30 de Septiembre de 2019**  
**(Pesos)**

*"En cumplimiento a lo dispuesto en los artículos 46, fracción I, inciso d, y 52 de la Ley General de Contabilidad Gubernamental, y de conformidad con lo establecido en el capítulo VII, numeral III, inciso g) del Manual de Contabilidad Gubernamental emitido por el CONAC, el ente público informa lo siguiente:"*

Cuenta	Concepto	Importe
<b>TOTAL</b>		


Bajo protesta de decir verdad declaramos que los Estados Financieros y sus Notas son razonablemente correctos y responsabilidad del emisor



Nombre de quien autoriza  
Cargo de quien autoriza



**PRESIDENCIA MUNICIPAL**  
**Admón. 2018 - 2021**  
**Parás, N.L.**



Nombre de quien autoriza  
Cargo de quien elabora





**TESORERIA MUNICIPAL**  
**PARAS, N.L.**

**MUNICIPIO DE PARAS**  
**Estado de Variación en la Hacienda Pública**  
**Del 1 de Enero al 30 de Septiembre de 2019**  
**(pesos)**

Concepto	Hacienda Pública/Patrimonio Contribuido	Hacienda Pública/Patrimonio Generado de Ejercicios Anteriores	Hacienda Pública/Patrimonio Generado del Ejercicio	Exceso o Insuficiencia en la Actualización de la Hacienda Pública / Patrimonio	TOTAL
<b>Rectificaciones de Resultados de Ejercicios Anteriores</b>		0	0	0	0
<b>HACIENDA PÚBLICA/PATRIMONIO CONTRIBUIDO NETO 2018</b>	0				0
Aportaciones	0				0
Donaciones de Capital	0				0
Actualización de la Hacienda Pública/Patrimonio	0				0
<b>HACIENDA PÚBLICA /PATRIMONIO GENERADO NETO 2018</b>		4,862,519	6,469,253		11,331,771
Resultados del Ejercicio (Ahorro/Desahorro)			6,469,253		6,469,253
Resultados de Ejercicios Anteriores		4,862,519			4,862,519
Revalúos		0		0	0
Reservas		0		0	0
Rectificaciones de Resultados de Ejercicios Anteriores		0		0	0
<b>EXCESO O INSUFICIENCIA EN LA ACTUALIZACIÓN DE LA HACIENDA PÚBLICA/ PATRIMONIO NETO 2018</b>				0	0
Resultado por Posición Monetaria				0	0
Resultado por Tenencia de Activos no Monetarios				0	0
<b>HACIENDA PÚBLICA / PATRIMONIO NETO FINAL 2018</b>	0	4,862,519	6,469,253	0	11,331,771
<b>CAMBIOS EN LA HACIENDA PÚBLICA/PATRIMONIO CONTRIBUIDO NETO 2019</b>	0				0
Aportaciones	0				0
Donaciones de Capital	0				0
Actualización de la Hacienda Pública/Patrimonio	0				0
<b>VARIACIONES DE LA HACIENDA PÚBLICA / PATRIMONIO GENERADO NETO 2019</b>		6,469,253	9,028,056		15,497,309
Resultados del Ejercicio (Ahorro/Desahorro)			9,028,056		9,028,056
Resultados de Ejercicios Anteriores		6,469,253			6,469,253
Revalúos		0	0	0	0
Reservas		0	0	0	0
Rectificaciones de Resultados de Ejercicios Anteriores		0	0	0	0
<b>CAMBIOS EN EL EXCESO O INSUFICIENCIA EN LA ACTUALIZACIÓN DE LA HACIENDA PÚBLICA/ PATRIMONIO NETO 2019</b>				0	0
Resultado por Posición Monetaria				0	0
Resultado por Tenencia de Activos no Monetarios				0	0
<b>HACIENDA PÚBLICA / PATRIMONIO NETO FINAL 2019</b>	0	11,331,771	15,497,309	0	26,829,080

Bajo protesta de decir verdad declaramos que los Estados Financieros y sus Notas son razonablemente correctos y responsabilidad del emisor

  
 ING. CRESCENCIO CABRERA CANTÚ  
 PRESIDENTE MUNICIPAL

  
 C.P. KOCHIL ERENDIDA SAÉNZ MOLINA  
 TESORERA MUNICIPAL



**PRESIDENCIA MUNICIPAL**  
 Admón. 2018 - 2021  
 Parás, N. L.



**TESORERIA MUNICIPAL**  
 PARAS, N.L.

MUNICIPIO DE PARAS  
Gasto por Categoría Programática  
Del 1 de Enero al 30 de Septiembre de 2019

Concepto	Ejercicio				Subejercicio
	Aprobado 1	Ampliaciones (Reducciones) 2	Modificado 3 = (1 + 2)	Devengado 4	
	6 = (3 - 4)				
Programas					
Subsidios: Sector Social y Privado o Entidades Federativas y Municipios	54,000,000	0	54,000,000	32,127,571	21,881,709
Sujetos a Reglas de Operación	54,000,000	0	54,000,000	32,127,571	21,881,709
Otros Subsidios	54,000,000	0	54,000,000	32,127,571	21,881,709
Desempeño de las Funciones	0	0	0	0	0
Prestación de Servicios Públicos	0	0	0	0	0
Provisión de Bienes Públicos	0	0	0	0	0
Planeación, seguimiento y evaluación de políticas públicas	0	0	0	0	0
Promoción y fomento	0	0	0	0	0
Regulación y supervisión	0	0	0	0	0
Funciones de las Fuerzas Armadas (Únicamente Gobierno Federal)	0	0	0	0	0
Específicos	0	0	0	0	0
Proyectos de Inversión	0	0	0	0	0
Administrativos y de Apoyo	0	0	0	0	0
Apoyo al proceso presupuestario y para mejorar la eficiencia institucional	0	0	0	0	0
Apoyo a la función pública y al mejoramiento de la gestión	0	0	0	0	0
Operaciones ajenas	0	0	0	0	0
Compromisos	0	0	0	0	0
Obligaciones de cumplimiento de resolución jurisdiccional	0	0	0	0	0
Desastres Naturales	0	0	0	0	0
Obligaciones	0	0	0	0	0
Pensiones y jubilaciones	0	0	0	0	0
Aportaciones a la seguridad social	0	0	0	0	0
Aportaciones a fondos de estabilización	0	0	0	0	0
Aportaciones a fondos de inversión y reestructura de pensiones	0	0	0	0	0
Programas de Gasto Federalizado (Gobierno Federal)	0	0	0	0	0
Gasto Federalizado	0	0	0	0	0
Participaciones a entidades federativas y municipios	0	0	0	0	0
Costo financiero, deuda o apoyos a deudores y ahorradores de la banca	0	0	0	0	0
Adeudos de ejercicios fiscales anteriores	0	0	0	0	0
<b>Total del Gasto</b>	<b>54,000,000</b>	<b>0</b>	<b>54,000,000</b>	<b>32,127,571</b>	<b>21,881,709</b>

INS CRESCENCIO CANTU  
PRESIDENTE MUNICIPAL



PRESIDENCIA MUNICIPAL  
Admón. 2018 - 2021  
Parás, N.L.

C.P. XOCHIL ERENDIDA SAENZ MOLINA  
TESORERA MUNICIPAL



TESORERIA MUNICIPAL  
PARAS, N.L.



**MUNICIPIO DE PARAS**  
Indicadores de Postura Fiscal  
Del 1 de Enero al 30 de Septiembre de 2019

Concepto	Estimado	Devengado	Pagado <sup>3</sup>
<b>I. Ingresos Presupuestarios (I=1+2)</b>	0	34,119,617	34,119,617
1. Ingresos del Gobierno de la Entidad Federativa <sup>1</sup>	0	34,119,617	34,119,617
2. Ingresos del Sector Paraestatal <sup>1</sup>	0	0	0
<b>II. Egresos Presupuestarios (II=3+4)</b>	54,000,000	32,118,291	32,127,571
3. Egresos del Gobierno de la Entidad Federativa <sup>2</sup>	54,000,000	32,118,291	32,127,571
4. Egresos del Sector Paraestatal <sup>2</sup>	0	0	0
<b>III. Balance Presupuestario (Superávit o Déficit) (III = I - II)</b>	-54,000,000	2,001,326	1,992,046

Concepto	Estimado	Devengado	Pagado <sup>3</sup>
<b>III. Balance presupuestario (Superávit o Déficit)</b>	-54,000,000	2,001,326	1,992,046
<b>IV. Intereses, Comisiones y Gastos de la Deuda</b>	0	0	0
<b>V. Balance Primario (Superávit o Déficit) (V= III - IV)</b>	-54,000,000	2,001,326	1,992,046

Concepto	Estimado	Devengado	Pagado <sup>3</sup>
<b>A. Financiamiento</b>	0	0	0
<b>B. Amortización de la deuda</b>	0	0	0
<b>C. Endeudamiento ó desendeudamiento (C = A - B)</b>	0	0	0

1. Los Ingresos que se presentan son los ingresos presupuestarios totales sin incluir los ingresos por financiamientos. Los Ingresos del Gobierno de la Entidad Federativa corresponden a los del Poder Ejecutivo, Legislativo Judicial y Autónomos
2. Los egresos que se presentan son los egresos presupuestarios totales sin incluir los egresos por amortización. Los egresos del Gobierno de la Entidad Federativa corresponden a los del Poder Ejecutivo, Legislativo, Judicial y Órganos Autónomos
3. Para Ingresos se reportan los ingresos recaudados; para egresos se reportan los egresos pagados

  
ING. CRESCENCIO OLIVEIRA CANTÚ  
PRESIDENTE MUNICIPAL

  
C.P. XOCHIL ERENDIDA SAÉNZ MOLINA  
TESORERA MUNICIPAL



**MUNICIPIO DE PARAS**  
**Intereses de la Deuda**  
**Del 1 de Enero al 30 de Septiembre de 2019**

Identificación de Crédito o Instrumento	Devengado	Pagado
<b>Créditos Bancarios</b>		
<b>Total de intereses de Créditos Bancarios</b>	<b>0</b>	<b>0</b>
<b>Otros Instrumentos de Deuda</b>		
<b>Total de intereses de Otros Instrumentos de Deuda</b>	<b>0</b>	<b>0</b>
<b>TOTAL</b>	<b>0</b>	<b>0</b>


---

**ING. CRESCENCIO OLAYEIRA CANTÚ**  
 PRESIDENTE MUNICIPAL


---

**C.P. XOCHIL ERENDIDA SAÉNZ MOLINA**  
 TESORERA MUNICIPAL

  
**PRESIDENCIA MUNICIPAL**  
 Admón. 2018 - 2021  
 Parás, N. L.

  
**TESORERIA MUNICIPAL**  
 PARAS, N.L.